VERKEERSTELLING

Motorvoertuigen

UTRECHTSESTRAAT, AMSTERDAM

Tussen Rembrandtplein en Amstelstraat

Meetlocatie

Utrechtsestraat
Amsterdam
Tussen Rembrandtplein en Amstelstraat
Ri. Noord (Amstelstraat)

Meting

Meetperiode: 25 juni t/m 11 juli 2025
Methodiek: Telslangen
In opdracht van: Gemeente Amsterdam
Uitgevoerd door: Meetel





Voertuigclassificatie

Voertuigclassificatie op basis van ascombinaties
L = Licht verkeer (2 assen, asafstand < 3,7 m)
M = Middelzwaar verkeer (2 assen, asafstand > 3,7 m)
Z = Zwaar verkeer (3 of meer assen)

INTENSITEITEN

	Ri. Noord			
	Werkdag		Weekdag	
Etmaal (0-24u)	347	100%	353	100%
Dag (7-19u)	246	70.9%	241	68.2%
Avond (19-23u)	80	22.9%	83	23.4%
Nacht (23-7u)	21	6.1%	30	8.5%
Ochtendspits (7-9u)	23	6.8%	20	5.6%
Avondspits (16-18u)	55	15.9%	54	15.4%

UURCIJFERS

			Ri. Noord			
			Werkdag		Weekdag	
00:00	-	01:00	4	1.2%	6	1.6%
01:00	-	02:00	2	0.4%	3	1.0%
02:00	-	03:00	1	0.3%	3	0.9%
03:00	-	04:00	0	0.1%	1	0.3%
04:00	-	05:00	0	0.1%	2	0.5%
05:00	-	06:00	0	0.1%	1	0.1%
06:00	-	07:00	4	1.3%	4	1.1%
07:00	-	08:00	8	2.2%	6	1.7%
08:00	-	09:00	16	4.5%	14	3.8%
09:00	-	10:00	18	5.1%	15	4.3%
10:00	-	11:00	19	5.6%	18	5.0%
11:00	-	12:00	20	5.8%	20	5.8%
12:00	-	13:00	22	6.3%	22	6.2%
13:00	-	14:00	20	5.7%	19	5.5%
14:00	-	15:00	20	5.7%	22	6.3%
15:00	-	16:00	23	6.7%	23	6.6%
16:00	-	17:00	25	7.1%	25	7.0%
17:00	-	18:00	30	8.8%	30	8.4%
18:00	-	19:00	26	7.5%	27	7.7%
19:00	-	20:00	25	7.2%	25	7.1%
20:00	-	21:00	23	6.7%	23	6.6%
21:00	-	22:00	18	5.2%	19	5.4%
22:00	-	23:00	14	3.9%	15	4.3%
23:00	-	24:00	9	2.7%	10	2.9%

VOERTUIGVERDELING

	Ri. Noord			
	Werkdag		Weekdag	
Licht (L)	330	95.2%	340	96.2%
Middelzwaar (M)	15	4.3%	12	3.4%
Zwaar (Z)	2	0.5%	1	0.4%

UURVERLOOP WERKDAG PER RIJRICHTING

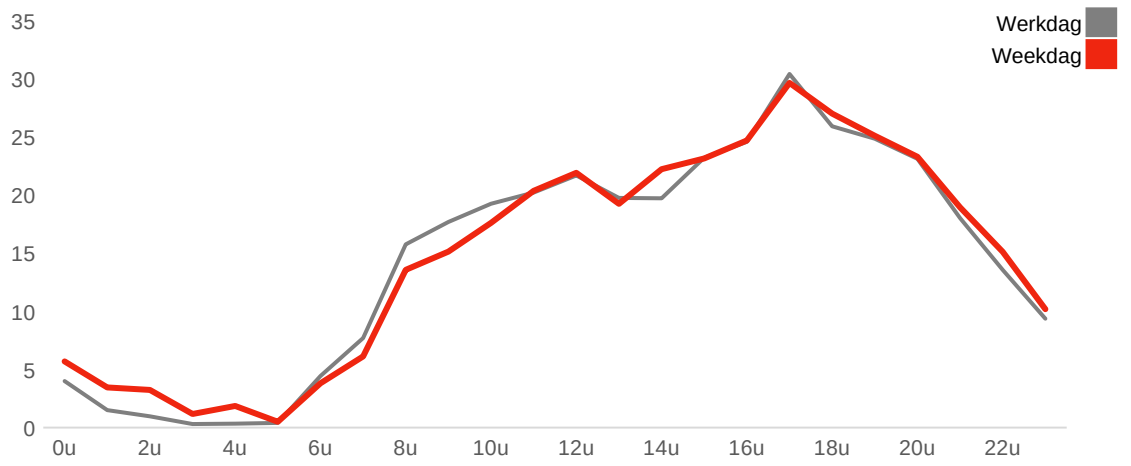

ETMAALTOTALEN

	Aantal voertuigen
Thu 26/Jun	325
Fri 27/Jun	383
Sat 28/Jun	374
Sun 29/Jun	340
Mon 30/Jun	319
Tue 1/Jul	311
Wed 2/Jul	343
Thu 3/Jul	341
Fri 4/Jul	447
Sat 5/Jul	420
Sun 6/Jul	341
Mon 7/Jul	325
Tue 8/Jul	301
Wed 9/Jul	346
Thu 10/Jul	340

SNELHEID

	Ri. Noord
Gem. snelheid	18
V85	23
< 15 km/u	30,6%
15 - 20 km/u	44,9%
20 - 25 km/u	18,5%
25 - 30 km/u	4,5%
30 - 35 km/u	1,3%
35 - 40 km/u	0%
40 - 45 km/u	0,3%
> 45 km/u	0%

VERKEERSTELLING

Motorvoertuigen

UTRECHTSESTRAAT, AMSTERDAM

Tussen Rembrandtplein en Amstelstraat

Meetlocatie

Utrechtsestraat
Amsterdam
Tussen Rembrandtplein en Amstelstraat
Ri. Noord (Amstelstraat)

Meting

Meetperiode: 25 juni t/m 11 juli 2025
Methodiek: Telslangen
In opdracht van: Gemeente Amsterdam
Uitgevoerd door: Meetel

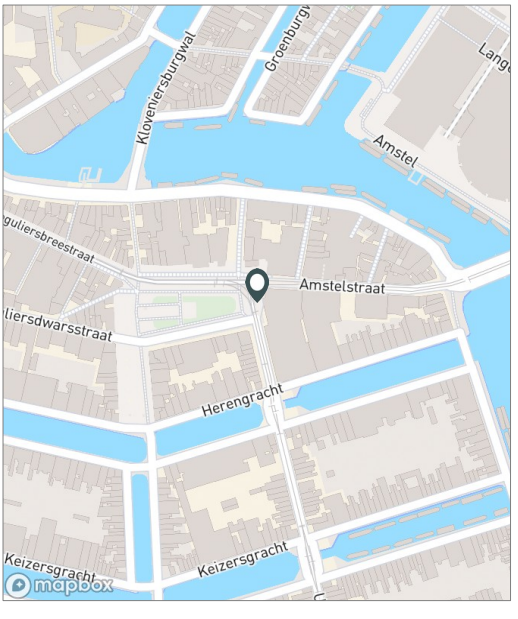

Voertuigclassificatie

Voertuigclassificatie op basis van ascombinaties
L = Licht verkeer (2 assen, asafstand < 3,7 m)
M = Middelzwaar verkeer (2 assen, asafstand > 3,7 m)
Z = Zwaar verkeer (3 of meer assen)

RI. NOORD

	Gem. Werkdag				Gem. Weekdag				Gem. Weekenddag			
	L	M	Z	Tot	L	M	Z	Tot	L	M	Z	Tot
00:00 - 01:00	4	0	0	4	6	0	0	6	10	0	0	10
01:00 - 02:00	2	0	0	2	3	0	0	3	8	0	0	8
02:00 - 03:00	1	0	0	1	3	0	0	3	9	0	0	9
03:00 - 04:00	0	0	0	0	1	0	0	1	3	0	0	3
04:00 - 05:00	0	0	0	0	2	0	0	2	6	0	0	6
05:00 - 06:00	0	0	0	0	0	0	0	1	0	0	0	1
06:00 - 07:00	4	1	0	4	3	1	0	4	2	0	0	2
07:00 - 08:00	7	1	0	8	6	1	0	6	2	0	0	2
08:00 - 09:00	14	1	0	16	12	1	0	14	8	1	0	8
09:00 - 10:00	16	2	0	18	14	1	0	15	8	1	0	9
10:00 - 11:00	17	2	0	19	16	2	0	18	14	0	0	14
11:00 - 12:00	18	2	0	20	18	2	0	20	20	1	0	21
12:00 - 13:00	20	1	0	22	21	1	0	22	22	1	0	23
13:00 - 14:00	18	1	0	20	18	1	0	19	18	0	0	18
14:00 - 15:00	19	1	0	20	22	1	0	22	29	0	0	29
15:00 - 16:00	22	1	0	23	23	1	0	23	23	0	0	23
16:00 - 17:00	24	1	0	25	24	0	0	25	25	0	0	25
17:00 - 18:00	30	0	0	30	29	0	0	30	28	0	0	28
18:00 - 19:00	26	0	0	26	27	0	0	27	29	0	0	30
19:00 - 20:00	25	0	0	25	25	0	0	25	26	0	0	26
20:00 - 21:00	23	0	0	23	23	0	0	23	24	0	0	24
21:00 - 22:00	18	0	0	18	19	0	0	19	21	0	0	21
22:00 - 23:00	14	0	0	14	15	0	0	15	19	0	0	19
23:00 - 24:00	9	0	0	9	10	0	0	10	12	0	0	12
Etmaal (0-24u)	330	15	2	347	340	12	1	353	364	4	1	369
Dag (7-19u)	231	13	1	246	229	10	1	241	224	3	1	228
Avond (19-23u)	79	1	0	80	82	1	0	83	89	1	0	90
Nacht (23-7u)	20	1	0	21	29	1	0	30	51	1	0	51
Ochtendspits (7-9u)	21	2	0	23	18	2	0	20	9	1	0	10
Avondspits (16-18u)	54	1	0	55	54	1	0	54	53	0	0	53

VERKEERSTELLING

Motorvoertuigen

UTRECHTSESTRAAT, AMSTERDAM

Tussen Rembrandtplein en Amstelstraat

Meetlocatie

Utrechtsestraat
Amsterdam
Tussen Rembrandtplein en Amstelstraat
Ri. Noord (Amstelstraat)

Meting

Meetperiode: 25 juni t/m 11 juli 2025
Methodiek: Telslangen
In opdracht van: Gemeente Amsterdam
Uitgevoerd door: Meetel

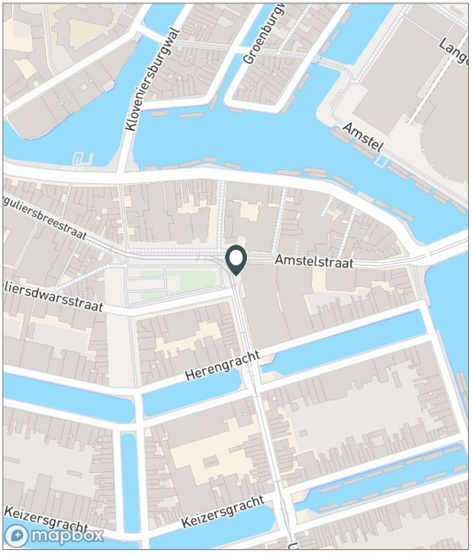

Voertuigclassificatie

Voertuigclassificatie op basis van ascombinaties
L = Licht verkeer (2 assen, asafstand < 3,7 m)
M = Middelzwaar verkeer (2 assen, asafstand > 3,7 m)
Z = Zwaar verkeer (3 of meer assen)

Validatie

= Compleet en representatief
= Niet representatief
= Niet compleet
= Feestdag

RI. NOORD

	Thu 26/6	Fri 27/6	Sat 28/6	Sun 29/6	Mon 30/6	Tue 1/7	Wed 2/7	Thu 3/7	Fri 4/7	Sat 5/7	Sun 6/7	Mon 7/7	Tue 8/7	Wed 9/7	Thu 10/7
00:00 - 01:00	2	4	12	8	2	2	3	7	6	10	9	2	6	4	7
01:00 - 02:00	2	3	8	10	1	3	2	0	2	7	8	3	0	0	0
02:00 - 03:00	1	3	7	16	1	0	0	1	4	6	7	0	0	1	0
03:00 - 04:00	0	1	2	4	0	0	0	0	0	5	4	1	0	0	0
04:00 - 05:00	0	0	4	5	0	1	0	0	0	5	7	0	1	0	0
05:00 - 06:00	0	0	2	1	1	0	1	1	0	1	0	1	0	0	1
06:00 - 07:00	3	5	2	2	5	6	6	7	4	3	1	3	3	5	2
07:00 - 08:00	7	5	3	1	6	2	10	6	9	2	3	16	9	6	8
08:00 - 09:00	12	13	9	2	25	17	16	11	14	16	5	23	10	9	14
09:00 - 10:00	24	17	13	7	25	17	16	13	18	11	4	13	10	15	20
10:00 - 11:00	22	13	12	13	7	19	18	27	24	15	14	23	17	28	20
11:00 - 12:00	21	21	23	24	21	20	32	14	17	21	15	17	21	25	27
12:00 - 13:00	14	21	22	20	16	24	26	22	22	19	29	23	18	17	24
13:00 - 14:00	24	34	18	18	15	24	14	17	22	14	22	22	16	19	15
14:00 - 15:00	15	16	32	31	18	18	20	25	30	21	30	11	21	17	24
15:00 - 16:00	17	25	24	17	22	17	25	31	34	18	33	19	14	23	31
16:00 - 17:00	31	30	21	35	30	27	27	19	27	27	17	22	14	24	21
17:00 - 18:00	37	37	32	22	26	25	28	32	37	26	31	25	25	36	31
18:00 - 19:00	24	27	29	28	20	16	29	34	30	35	27	18	37	24	23
19:00 - 20:00	16	31	23	26	26	17	20	26	44	34	20	26	17	22	10
20:00 - 21:00	11	22	23	18	18	18	21	20	25	33	21	22	24	33	22
21:00 - 22:00	15	22	16	14	17	21	14	11	26	33	22	12	17	14	20
22:00 - 23:00	10	17	18	12	13	11	8	7	32	34	12	14	13	15	17
23:00 - 24:00	17	16	19	6	4	6	7	10	20	24	0	9	8	9	3
Etmaal (0-24u)	325	383	374	340	319	311	343	341	447	420	341	325	301	346	340
Dag (7-19u)	248	259	238	218	231	226	261	251	284	225	230	232	212	243	258
Avond (19-23u)	52	92	80	70	74	67	63	64	127	134	75	74	71	84	69
Nacht (23-7u)	25	32	56	52	14	18	19	26	36	61	36	19	18	19	13
Ochtendspits (7-9u)	19	18	12	3	31	19	26	17	23	18	8	39	19	15	22
Avondspits (16-18u)	68	67	53	57	56	52	55	51	64	53	48	47	39	60	52
Validatie															

RI. NOORD

	Thu 26/6	Fri 27/6	Sat 28/6	Sun 29/6	Mon 30/6	Tue 1/7	Wed 2/7	Thu 3/7	Fri 4/7	Sat 5/7	Sun 6/7	Mon 7/7	Tue 8/7	Wed 9/7	Thu 10/7
Licht (L)	217	259	95	0	0	0	0	0	0	0	0	0	0	0	0
Middelzwaar (M)	5	9	4	0	0	0	0	0	0	0	0	0	0	0	0
Zwaar (Z)	4	8	0	0	0	0	0	0	0	0	0	0	0	0	0
% Licht (L)	96.0%	93.8%	96.0%	-	-	-	-	-	-	-	-	-	-	-	-
% Middelzwaar (M)	2.2%	3.3%	4.0%	-	-	-	-	-	-	-	-	-	-	-	-
% Zwaar (Z)	1.8%	2.9%	0.0%	-	-	-	-	-	-	-	-	-	-	-	-

VERKEERSTELLING

Motorvoertuigen

UTRECHTSESTRAAT, AMSTERDAM

Tussen Rembrandtplein en Amstelstraat

Meetlocatie

Utrechtsestraat
Amsterdam
Tussen Rembrandtplein en Amstelstraat
Ri. Noord (Amstelstraat)

Meting

Meetperiode: 25 juni t/m 11 juli 2025
Methodiek: Telslangen
In opdracht van: Gemeente Amsterdam
Uitgevoerd door: Meetel

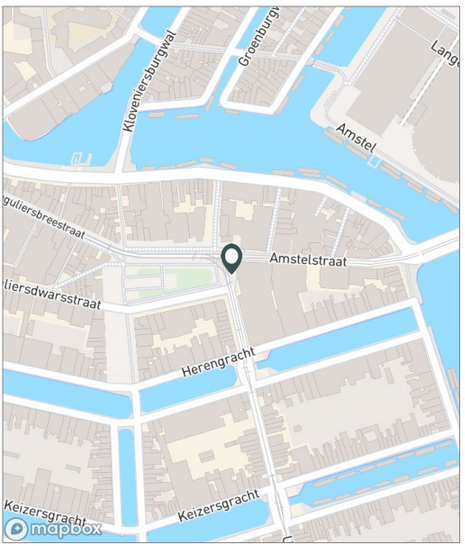

Voertuigclassificatie

Voertuigclassificatie op basis van ascombinaties
L = Licht verkeer (2 assen, asafstand < 3,7 m)
M = Middelzwaar verkeer (2 assen, asafstand > 3,7 m)
Z = Zwaar verkeer (3 of meer assen)

SNELHEDEN WEEKDAG

			Ri. Noord	
			Gemiddelde	V85
00:00	-	01:00	16	19
01:00	-	02:00	16	20
02:00	-	03:00	14	16
03:00	-	04:00	15	19
04:00	-	05:00	14	17
05:00	-	06:00	14	17
06:00	-	07:00	21	25
07:00	-	08:00	17	20
08:00	-	09:00	19	24
09:00	-	10:00	18	23
10:00	-	11:00	17	22
11:00	-	12:00	19	24
12:00	-	13:00	18	23
13:00	-	14:00	16	20
14:00	-	15:00	19	24
15:00	-	16:00	18	23
16:00	-	17:00	18	22
17:00	-	18:00	19	24
18:00	-	19:00	19	23
19:00	-	20:00	19	25
20:00	-	21:00	16	20
21:00	-	22:00	17	22
22:00	-	23:00	18	21
23:00	-	24:00	17	20
Gemiddelde			18	23

SNELHEDEN PER DAGSOORT

	Ri. Noord	
	Gemiddelde	V85
Maandag	18	23
Dinsdag	16	21
Woensdag	18	23
Donderdag	17	21
Vrijdag	18	23
Zaterdag	16	21
Zondag	18	23
Werkdag	18	23
Weekdag	18	23

SNELHEIDSVERDELING WEEKDAG

	Ri. Noord	
	%	Cumulatief %
< 15 km/u	30.6%	30.6%
15 - 20 km/u	44.9%	75.4%
20 - 25 km/u	18.5%	94.0%
25 - 30 km/u	4.5%	98.5%
30 - 35 km/u	1.3%	99.7%
35 - 40 km/u	0.0%	99.7%
40 - 45 km/u	0.3%	100.0%
> 45 km/u	0.0%	100.0%

UURVERLOOP SNELHEDEN

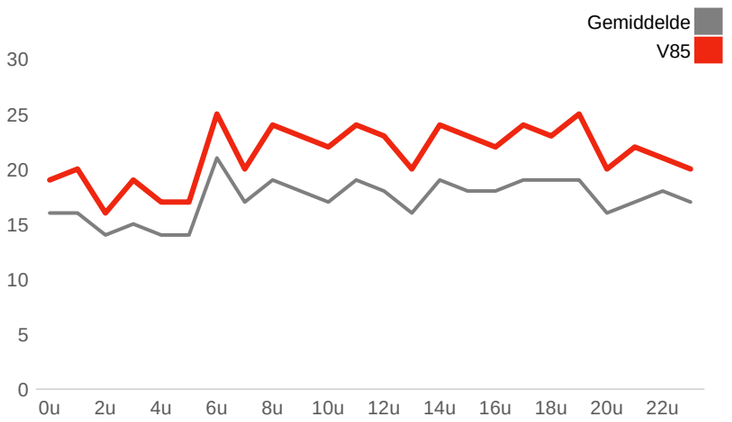

SNELHEIDSVERDELING DOORSNEDE

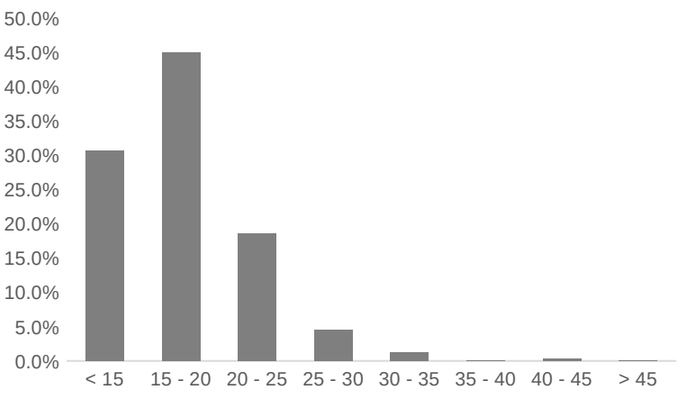

VERKEERSTELLING

Motorvoertuigen

UTRECHTSESTRAAT, AMSTERDAM

Tussen Rembrandtplein en Amstelstraat

Meetlocatie

Utrechtsestraat
Amsterdam
Tussen Rembrandtplein en Amstelstraat
Ri. Noord (Amstelstraat)

Meting

Meetperiode: 25 juni t/m 11 juli 2025
Methodiek: Telslangen
In opdracht van: Gemeente Amsterdam
Uitgevoerd door: Meetel

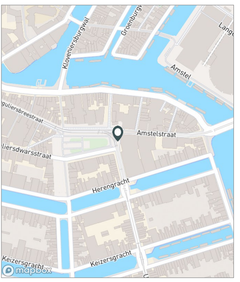

Voertuigclassificatie

Voertuigclassificatie op basis van ascombinaties
L = Licht verkeer (2 assen, asafstand < 3,7 m)
M = Middelzwaar verkeer (2 assen, asafstand > 3,7 m)
Z = Zwaar verkeer (3 of meer assen)

RI. NOORD

	do 26 juni 2025				vr 27 juni 2025				za 28 juni 2025				zo 29 juni 2025				ma 30 juni 2025				di 1 juli 2025				wo 2 juli 2025				do 3 juli 2025				vr 4 juli 2025				za 5 juli 2025				zo 6 juli 2025				ma 7 juli 2025				di 8 juli 2025				wo juli 2025				do 10 juli 2025			
	L	M	Z	Tot	L	M	Z	Tot	L	M	Z	Tot	L	M	Z	Tot	L	M	Z	Tot	L	M	Z	Tot	L	M	Z	Tot	L	M	Z	Tot	L	M	Z	Tot	L	M	Z	Tot	L	M	Z	Tot	L	M	Z	Tot	L	M	Z	Tot	L	M	Z	Tot
00:00 - 00:15	0	0	0	0	2	0	0	2	1	0	0	1	4	0	0	4	0	0	0	0	0	0	0	0	1	0	0	1	3	0	0	3	2	0	0	2	3	0	0	3	1	0	0	1	0	0	0	0	1	0	0	1	3	0	0	3	4	0	0	4
00:15 - 00:30	1	0	0	1	1	0	0	1	5	0	0	5	0	0	0	0	0	0	0	0	1	0	0	1	0	0	0	0	1	0	0	1	3	0	0	3	2	0	0	2	1	0	0	1	2	0	0	2	1	0	0	1	3	0	0	3	1	0	0	1	2	0	0	2
00:30 - 00:45	1	0	0	1	1	0	0	1	3	0	0	3	0	0	0	0	1	0	0	1	2	0	0	2	1	0	0	1	1	0	0	1	3	0	0	3	4	0	0	4	0	0	0	0	1	0	0	1	0	0	0	0	1	0	0	1	0	0	0	0	1	0	0	1
00:45 - 01:00	0	0	0	0	0	0	0	0	3	0	0	3	4	0	0	4	1	0	0	1	0	0	0	0	0	0	0	0	0	0	0	0	1	0	0	1	3	0	0	3	2	0	0	2	1	0	0	1	1	0	0	1	0	0	0	0	0	0	0	0	0	0	0	0
01:00 - 01:15	0	0	0	0	1	0	0	1	3	0	0	3	0	0	0	0	0	0	0	0	0	0	0	0	0	0	0	0	0	0	0	0	3	0	0	3	4	0	0	4	0	0	0	0	0	0	0	0	0	0	0	0	0	0	0	0	0	0	0	0	0	0
01:15 - 01:30	1	0	0	1	1	0	0	1	2	0	0	2	2	0	0	2	0	0	0	0	0	0	0	0	1	0	0	1	0	0	0	0	2	0	0	2	3	0	0	3	1	0	0	1	0	0	0	0	0	0	0	0	0	0	0	0	0	0	0	0	0	0
01:30 - 01:45	1	0	0	1	0	0	0	0	2	0	0	2	5	0	0	5	1	0	0	1	2	0	0	2	1	0	0	1	0	0	0	0	0	0	0	0	2	0	0	2	1	0	0	1	2	0	0	2	0	0	0	0	0	0	0	0	0	0	0	0	0	0
01:45 - 02:00	0	0	0	0	1	0	0	1	1	0	0	1	3	0	0	3	0	0	0	0	1	0	0	1	0	0	0	0	0	0	0	0	0	0	0	0	0	0	0	0	0	0	0	0	0	0	0	0	0	0	0	0	0	0	0	0	0	0	0	0	0	0
02:00 - 02:15	1	0	0	1	2	0	0	2	2	0	0	2	4	0	0	4	0	0	0	0	0	0	0	0	0	0	0	0	1	0	0	1	1	1	0	2	1	0	0	1	0	0	0	0	0	0	0	0	0	0	0	0	0	0	0	0	0	0	0	0	0	0
02:15 - 02:30	0	0	0	0	0	0	0	0	1	0	0	1	6	0	0	6	1	0	0	1	0	0	0	0	0	0	0	0	0	0	0	0	2	0	0	2	1	0	0	1	1	0	0	1	0	0	0	0	0	0	0	0	1	0	0	1	0	0	0	0	0	0
02:30 - 02:45	0	0	0	0	1	0	0	1	2	0	0	2	1	0	0	1	0	0	0	0	0	0	0	0	0	0	0	0	0	0	0	0	0	0	0	0	3	0	0	3	2	0	0	2	0	0	0	0	0	0	0	0	0	0	0	0	0	0	0	0	0	0
02:45 - 03:00	0	0	0	0	0	0	0	0	2	0	0	2	5	0	0	5	0	0	0	0	0	0	0	0	0	0	0	0	0	0	0	0	1	0	0	1	0	0	0	0	3	0	0	3	0	0	0	0	0	0	0	0	0	0	0	0	0	0	0	0	0	0
03:00 - 03:15	0	0	0	0	0	0	0	0	0	0	0	0	1	0	0	1	0	0	0	0	0	0	0	0	0	0	0	0	0	0	0	0	0	0	0	0	1	0	0	1	0	0	0	0	0	0	0	0	0	0	0	0	0	0	0	0	0	0	0	0	0	0
03:15 - 03:30	0	0	0	0	0	0	0	0	1	0	0	1	2	0	0	2	0	0	0	0	0	0	0	0	0	0	0	0	0	0	0	0	0	0	0	0	0	0	0	0	0	0	0	0	0	0	0	0	0	0	0	0	0	0	0	0	0	0	0	0	0	0
03:30 - 03:45	0	0	0	0	0	0	0	0	0	0	0	0	0	0	0	0	0	0	0	0	0	0	0	0	0	0	0	0	0	0	0	0	0	0	0	0	0	0	0	0	2	0	0	2	1	0	0	1	1	0	0	1	0	0	0	0	0	0	0	0	0	0
03:45 - 04:00	0	0	0	0	1	0	0	1	1	0	0	1	1	0	0	1	0	0	0	0	0	0	0	0	0	0	0	0	0	0	0	0	0	0	0	0	0	0	0	0	2	0	0	2	3	0	0	3	0	0	0	0	0	0	0	0	0	0	0	0	0	0
04:00 - 04:15	0	0	0	0	0	0	0	0	1	0	0	1	2	0	0	2	0	0	0	0	0	0	0	0	0	0	0	0	0	0	0	0	0	0	0	0	1	0	0	1	2	0	0	2	1	0	0	1	2	0	0	2	0	0	0	0	0	0	0	0	0	0
04:15 - 04:30	0	0	0	0	0	0	0	0	2	0	0	2	2	0	0	2	0	0	0	0	0	0	0	0	0	0	0	0	0	0	0	0	0	0	0	0	0	0	0	0	2	0	0	2	1	0	0	1	0	0	0	0	0	0	0	0	0	0	0	0	0	0
04:30 - 04:45	0	0	0	0	0	0	0	0	1	0	0	1	1	0	0	1	0	0	0	0	1	0	0	1	0	0	0	0	0	0	0	0	0	0	0	0	0	0	0	0	2	0	0	2	1	0	0	1	0	0	0	0	0	0	0	0	0	0	0	0	0	0
04:45 - 05:00	0	0	0	0	0	0	0	0	0	0	0	0	0	0	0	0	0	0	0	0	0	0	0	0	0	0	0	0	0	0	0	0	0	0	0	0	0	0	0	0	0	0	0	0	3	0	0	3	0	0	0	0	1	0	0	1	0	0	0	0	0	0
05:00 - 05:15	0	0	0	0	0	0	0	0	0	0	0	0	0	0	0	0	0	0	0	0	0	0	0	0	0	0	0	0	0	0	0	0	0	0	0	0	0	0	0	0	0	0	0	0	0	0	0	0	0	0	0	0	0	0	0	0	0	0	0	0	0	0
05:15 - 05:30	0	0	0	0	0	0	0	0	0	0	0	0	0	0	0	0	0	0	0	0	0	0	0	0	0	0	0	0	0	0	0	0	0	0	0	0	0	0	0	0	0	0	0	0	0	0	0	0	0	0	0	0	0	0	0	0	0	0	0	0	0	0
05:30 - 05:45	0	0	0	0	0	0	0	0	0	0	0	0	1	0	0	1	0	0	0	0	0	0	0	0	0	0	0	0	0	0	0	0	0	0	0	0	0	0	0	0	0	0	0	0	0	0	0	0	0	0	0	0	0	0	0	0	0	0	0	0	0	0
05:45 - 06:00	0	0	0	0	0	0	0	0	1	1	0	2	0	0	0	0	1	0	0	1	0	0	0	0	1	0	0	1	1	0	0	1	0	0	0	0	0	1	0	1	0	0	0	0	1	0	0	1	0	0	0	0	0	0	0	0	0	1	0	1	0	1
06:00 - 06:15	0	1	0	1	0	1	0	1	0	0	0	0	0	0	0	0	0	0	0	0	0	1	0	1	1	0	0	1	1	0	0	1	0	1	0	1	0	0	0	0	0	0	0	0	0	0	0	0	0	1	0	1	0	0	0	0	0	0	0	0	0	0
06:15 - 06:30	0	0	0	0	0	0	0	0	0	0	0	0	0	0	0	0	1	0	0	1	0	1	0	1	1	0	0	1	0	1	0	1	1	0	0	1	0	0	0	0	1	0	0	1	0	0	0	0	1	0	0	1	0	0	0	0	0	0	0	0	0	0
06:30 - 06:45	2	0	0	2	2	0	0	2	0	0	0	0	1	0	0	1	2	0	0	2	4	0	0	4	2	0	0	2	3	0	0	3	1	0	0	1	2	0	0	2	0	0	0	0	1	0	0	1	1	0	0	1	2	0	0	2	1	0	0	1	0	1
06:45 - 07:00	0	0	0	0	2	0	0	2	1	0	0	1	1	0	0	1	2	0	0	2	1	0	0	1	2	0	0	2	2	0	0	2	1	0	0	1	0	0	0	0	1	0	0	1	1	0	0	1	1	0	0	1	1	0	0	1	1	0	0	1	0	1
07:00 - 07:15	0	0	0	0	2	0	0	2	0	0	0	0	0	0	0	0	3	1	0	4	1	0	0	1	1	0	0	1	1	0	0	1	3	0	0	3	0	0	0	0	0	0	0	0	2	0	0	2	2	0	0	2	1	0	0	1	1	0	0	1	0	1
07:15 - 07:30	1	0	0	1	1	0	0	1	0	0	0	0	0	0	0	0	1	0	0	1	0	0	0	0	1	0	0	1	1	0	0	1	3	0	0	3	1	0	0	1	2	0	0	2	2	1	0	3	1	0	0	1	1	0	0	1	1	0	0	1	0	1
07:30 - 07:45	1	0	0	1	2	0	0	2	2	0	0	2	0	0	0	0	1	0	0	1	0	0	0	0	2	0	0	2	1	0	0	1	1	0	0	1	0	0	0	0	0	1	0	1	5	0	0	5	1	0	0	1	1	0	0	1	5	0	1	6	1	0
07:45 - 08:00	4	1	0	5	0	0	0	0	0	1	0	1	1	0	0	1	0	0	0	0	0	1	0	1	5	1	0	6	3	0	0	3	2	0	0	2	1	0	0	1	0	0	0	0	6	0	0	6	4	1	0	5	3	0	0	3	0	0	0	0	0	0
08:00 - 08:15	0	1	0	1	2	1	0	3	2	0	0	2	0	0	0	0	5	0	0	5	3	1	0	4	2	0	0	2	0	0	1	1	1	2	0	3	4	0	0	4	0	0	0	0	5	0	0	5	2	0	0	2	2	0	0	2	3	0	0	3	0	0
08:15 - 08:30	3	1	1	5	3	0	0	3	2	0	0	2	0	0	0	0	7	0	0	7	3	1	1	5	4	1	0	5	3	0	0	3	5	0	0	5	3	0	0	3	1	0	0	1	8	0	0	8	1	1	0	2	1	0	0	1	3	0	0	3	0	0
08:30 - 08:45	2	0	0	2	5	0	0	5	4	1	0	5	0	0	0	0	6	1	0	7	2	0	0	2	6	0	0	6	2	0	0	2	1	0	0	1	4	0	0	4	4	0	0	4	6	1	0	7	2	0	0	2	2	0	0	2	5	0	0	5	0	0
08:45 - 09:00	4	0	0	4	2	0	0	2	0	0	0	0	2	0	0	2	6	0	0	6	6	0	0	6	3	0	0	3	4	1	0	5	4	1	0	5	4	1	0	5	0	0	0	0	3	0	0	3	4	0	0	4	4	0	0	4	3	0	0	3	0	0
09:00 - 09:15	7	0	0	7	3	0	0	3	3	0	0	3	2	0	0	2	6	1	0	7	5	0	0	5	2	1	0	3	1	1	0	2	2	0	0	2	0	0	0	0	0	0	0	0	3	2	0	5	1	1	0	2	1	1	0	2	2	0	0	2	0	0
09:15 - 09:30	2	0	0	2	5	0	0	5	1	0	0	1	1	0	0	1	6	0	0	6	4	0	0	4	6	0	0	6	2	0	0	2	7	0	0	7	3	1	0	4	2	0	0	2	2	0	0	2	2	0	0	2	9	0	0	9	6	1	0	7	0	0
09:30 - 09:45	8	0	0	8	5	0	0	5	4	0	0	4	4	0	0	4	5	0	0	5	4	0	0	4	2	1	1	4	5	0	0	5	5	0	0	5	2	0	0	2	2	0	0	2	4	0	0	4	3	0	0	3	0	1	0	1	6	0	0	6	0	0
09:45 - 10:00	5	2	0	7	4	0	0	4	4	1	0	5	0	0	0	0	6	1	0	7	3	1	0	4	2	1	0	3	3	1	0	4	4	0	0	4	5	0	0	5	0	0	0	0	2	0	0	2	3	0	0	3	3	0	0	3	4	1	0	5	0	0
10:00 - 10:15	4	0	0	4	2	0	0	2	1	0	0	1	2	0	0	2	1	0	0	1	5	1	0	6	1	1	0	2	5	2	0	7	5	0	0	5	2	0	0	2	1	0	0	1	4	1	0	5	0	0	1	1	4	0	0	4	6	0	0	6	0	0
10:15 - 10:30	7	1	0	8	4	0	0	4	3	0	0	3	3	0	0	3	3	0	0	3	0	0	0	0	6	1	0	7	5	0	0	5	10	1	0	11	6	0	0	6	7	0	0	7	6	2	0	8	2	0	0	2	5	1	0	6	4	1	0	5	0	0
10:30 - 10:45	5	0	0	5	3	0	0	3	3	0	0	3	5	0	0	5	1	0	0	1	6	0	0	6	4	2	0	6	7	1	0	8	3	0	0	3	2	0	0	2	3	0	0	3	4	0	0	4	4	2	0	6	6	2	0	8	4	0	0	4	0	0
10:45 - 11:00	5	0	0	5	4	0	0	4	5	0	0	5	3	0	0	3	2	0	0	2	6	1	0	7	2	1	0	3	7	0	0	7	5	0	0	5	5	0	0	5	3	0	0	3	5	1	0	6	7	1	0	8	8	2	0	10	4	1	0	5	0	0
11:00 - 11:15	3	0	1	4	1	4	0	5	10	0	0	10	8	0	0	8	6	1	0	7	9	1	0	10	11	0	0	11	2	0	0	2	5	1	0	6	7	0	0	7	2	0	0	2	4	1	0	5	12	0	0	12	10	0	0	10	6	1	0	7	0	0
11:15 - 11:30	2	2	0	4	5	0	0	5	5	1	0	6	5	0	0	5	5	0	0	5	2	1	0	3	4	2	1	7	3	0	0	3	3	0	0	3	7	0	0	7	6	0	0	6	1	0	0	1	4	0	0	4	2	2	1	5	6	1	0	7	0	0
11:30 - 11:45	9	0	0	9	3	1	0	4	4	0	0	4	3	0	0	3	4	1	0	5	3	0	0	3	8	0	0	8	7	0	0	7	5	0	0	5	2	1	0	3	2	0	0	2	5	2	0	7	3	0	0	3	4	0	0	4	5	0	0	5	0	0
11:45 - 12:00	3	1	0	4	6	1	0	7	3	0	0	3	8	0	0	8	4	0	0	4	4	0	0	4	6	0	0	6	0	2	0	2	3	0	0	3	3	1	0	4	5	0	0	5	4	0	0	4	1	1	0	2	6	0	0	6	8	0	0	8	0	0
12:00 - 12:15	6	0	0	6	5	0	0	5	3	0	0	3	5	0	0	5	4	0	0	4	5	2	0	7	4	0	0	4	4	2	0	6	5	1	0	6	3	0	0	3	10	0	0	10	6	0	0	6	5	0	0	5	5	0	0	5	9	1	0	10	0	0
12:15 - 12:30	3	0	1	4	5	0	0	5	3	0	0	3	5	0	0	5	5	1	0	6	6	1	0	7	7	1	0	8	4	0	0	4	7	0	0	7	4	1	0	5	11	0	0	11	6	0	0	6	4	0	0	4	4	2	0	6	2	1	0	3	0	0
12:30 - 12:45	3	0	0	3	5	0	0	5	8	1	0	9	7	0	0	7	4	0	0	4	5	0	0	5	3	2	0	5	5	0	0	5	2	1	0	3	3	1	0	4	4	0	0	4	5	0	0	5	5	0	0	5	3	1	0	4	5	1	0	6	0	0
12:45 - 13:00	1	0	0	1	6	0	0	6	7	0	0	7	3	0	0	3	2	0	0	2	4	1	0	5	9	0	0	9	7	0	0	7	6	0	0	6	7	0	0	7	4	0	0	4	6	0	0	6	4	0	0	4	2	0	0	2	5	0	0	5	0	0
13:00 - 13:15	5	2	0	7	7	0	0	7	3	0	0	3	6	0	0	6	4	0	0	4	6	1	0	7	1	0	0	1	7	1	0	8	4	1	0	5	2	0	0	2	2	0	0	2	6	0	0	6	1	0	0	1	2	0	0	2	4	1	0	5	0	0
13:15 - 13:30	3	0	0	3	12	2	0	14	0	0	0	0	4	0	0	4	4	0	0	4	3	0	0	3	7	0	0	7	3	0	0	3	5	1	0	6	4	0	0	4	9	0	0	9	2	0	0	2	2	0	0	2	6	0	0	6	2	0	0	2	0	0
13:30 - 13:45	7	0	0	7	6	0	0	6	8	0	0	8	3	0	0	3	3	0	0	3	10	0	0	10	1	0	0	1	4	0	0	4	4	0	0	4	3	0	0	3	6	0	0	6	7	1	0	8	5	2	0	7	3	1	0	4	3	0	0	3	0	0
13:45 - 14:00	6	1	0	7	7	0	0	7	7	0	0	7	5	0	0	5	4	0	0	4	4	0	0	4	5	0	0	5	2	0	0	2	7	0	0	7	5	0	0	5	5	0	0	5	5	1	0	6	6	0	0	6	7	0	0	7	5	0	0	5	0	0
14:00 - 14:15	3	0	0	3	4	0	0	4	6	0	0	6	4	0	0	4	3	2	0	5	7	0	0	7	6	0	0	6	4	0	0	4	2	0	0	2	7	0	0	7	10	0	0	10	2	0	0	2	6	0	0	6	3	0	0	3	8	0	0	8	0	0
14:15 - 14:30	4	0	0	4	4	0	0	4	6	0	0	6	13	0	0	13	4	0	0	4	5	0	0	5	3	0