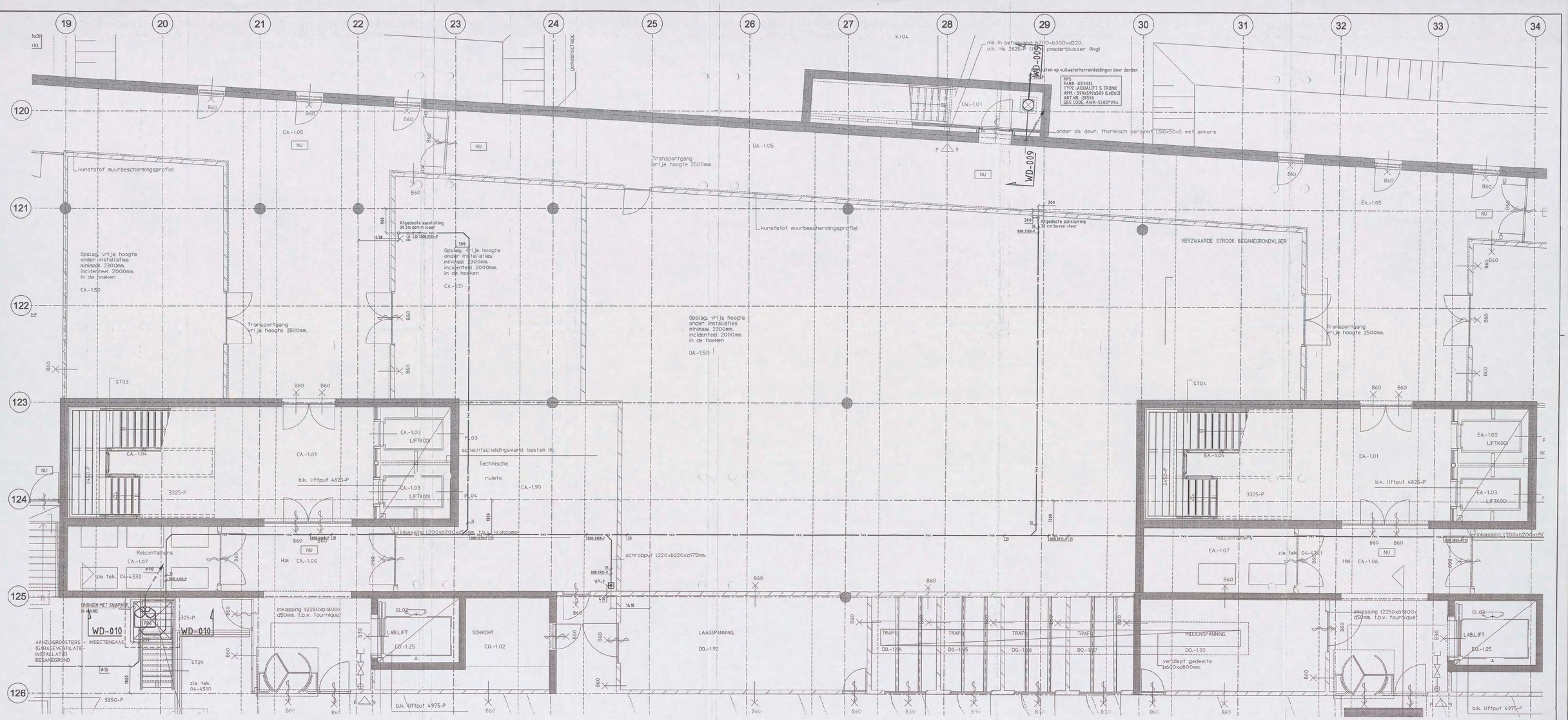

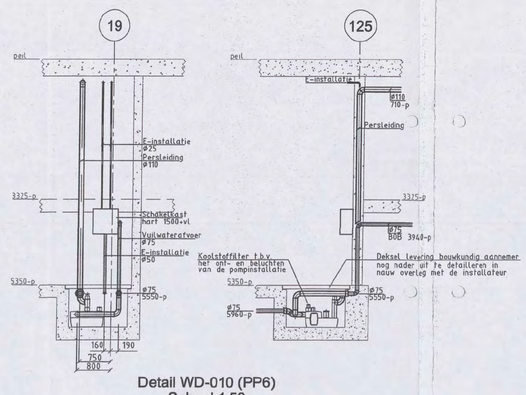

Detail WD-010 (PP6)
Schaal 1:50

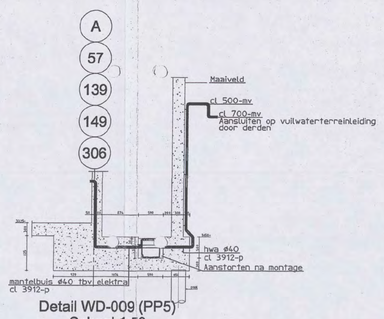

Detail WD-009 (PP5)
Schaal 1:50

- Tenzij anders aangegeven alle rioleringen uitvoeren in HDPE buis fabrikant: Geberit
- Voor sanitaircodes zie sanitairboek

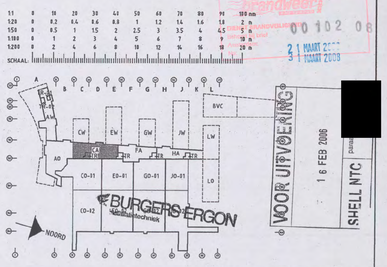

Bouwkundige onderlegger: 04-4201 d.d 12-01-2006

BURGERS ERGON
installatietechniek

Code	Datum	Omschrijving wijziging	Gewijzigd	Gecontroleerd

Project: Shell N.T.C. Amsterdam
Ontwerp:
Omschrijving: Sanitaire installaties
Kelder bouwdeel C Atrium
Vloerniveau
Bedrijfsnaam: BURGERS ERGON
Projectnummer: 30302546
Discipline:
Gecontroleerd:
Goedgekeurd:
Tekeningnr: WL-VL3-K1-CA
Get: UNICA
Versie: Datum: 09-02-2006
Fase: Uitvoering Schaal: 1:50
Status: Definitief Formaat: A0-HOR
Shell Amsterdam
WL-VL3-K1-CA.dwg

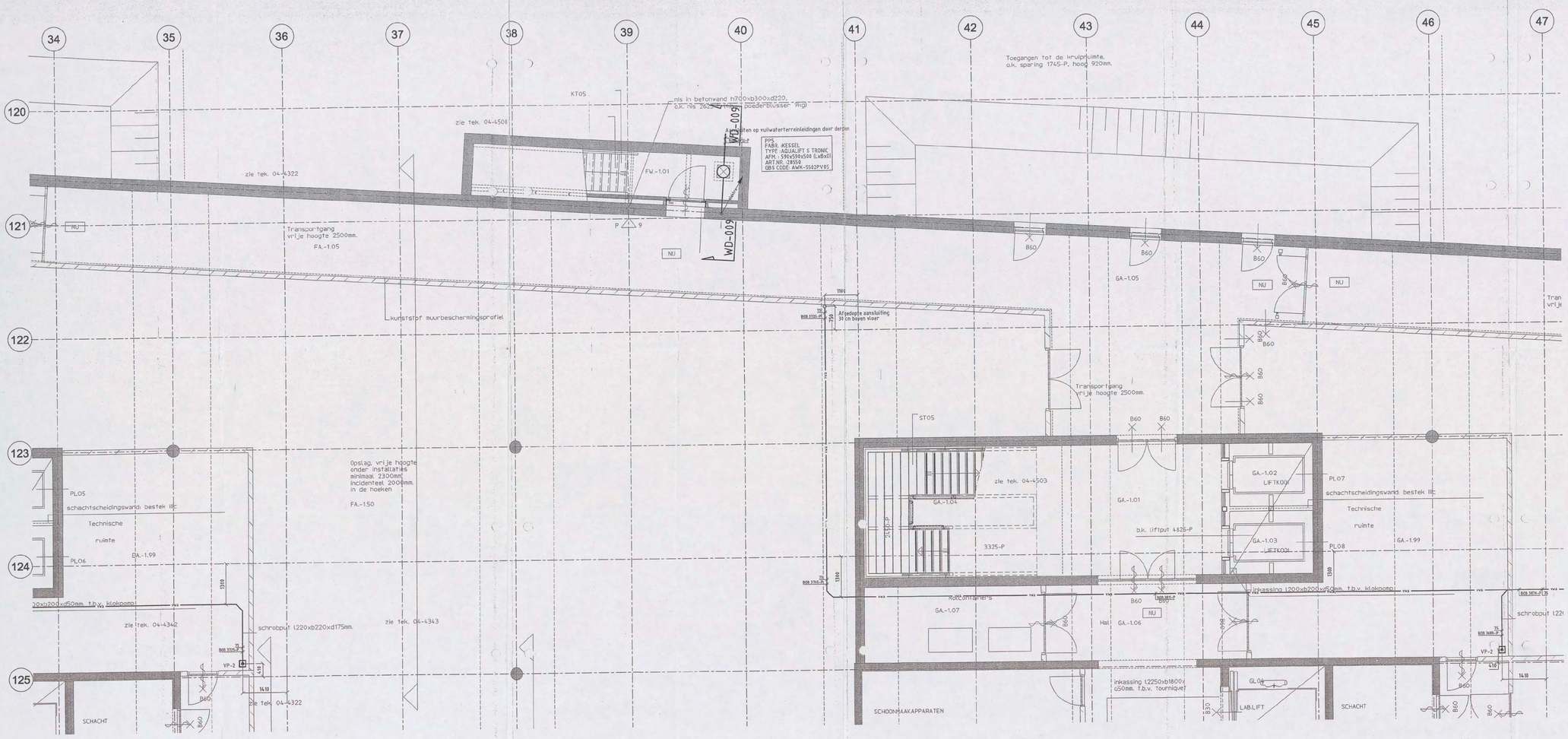

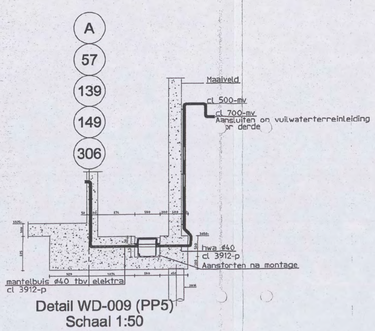

Detail WD-009 (PP5)
Schaal 1:50

- Tenzij anders aangegeven alle rioleringen uitvoeren in HDPE buis fabrikant: Geberit
- Voor sanitairecodes zie sanitairboek

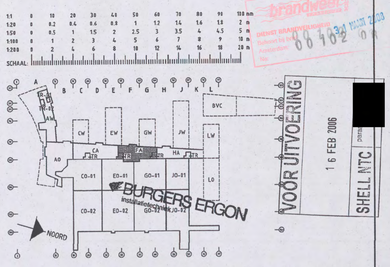

Bouwkundige onderlegger: 04-4201 d.d 12-01-2006

BURGERS ERGON
installatietechniek

Code	Datum	Omschrijving wijziging	Gewijzigd	Gecontroleerd

Project: **Shell N.T.C. Amsterdam**
Ontwerp:
Omschrijving: Sanitaire installaties
Kelder bouwdeel F Atrium
Vloerniveau

Bedrijfsnaam: BURGERS ERGON
Projectnummer: 30302545
Discipline:
Gecontroleerd: [redacted]
Goedgekeurd:
Tekeningnr: WL-VL3-K1-FA

Get: UNICA
Versie:
Datum: 09-02-2006
Fase: Uitvoering
Schaal: 1:50
Status: Definitief
Format: A0-HOR

Shell Amsterdam

WL-VL3-K1-FA.dwg



A Stopkraan
B Stopkraan + Keerklep
C Stopkraan + Keerklep + Slangwartelkraan

Opmerkingen:

- Voor materialen, leidingwerk en isolatie zie Renvooi WD-3000
- Voor sanitaircodes zie sanitairboek WD-3001

1:1	0	10	21	31	42	52	63	73	83	94	104 m
1:20	0	0.2	0.4	0.6	0.8	1	1.2	1.4	1.6	1.8	2 m
1:50	0	0.5	1	1.5	2	2.5	3	3.5	4	4.5	5 m
1:100	0	1	2	3	4	5	6	7	8	9	10 m
1:200	0	2	4	6	8	10	12	14	16	18	20 m

SCHAAL:

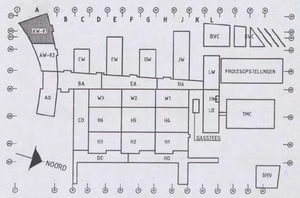

Bouwkundige onderlegger: 04-4211 d.d 27-10-2006

BURGERS ERGON
installatietechniek

Code	Datum	Omschrijving wijziging	Gewijzigd	Gecontroleerd
A	21-12-2006	Divers	Unica	

Project:	Shell N.T.C. Amsterdam	Ontwerp:	
Omschrijving:	Sanitaire installaties Begane grond bouwdeel A West-1 Vloerniveau	Bedrijfsnaam:	BURGERS ERGON
		Projectnummer:	30302545
		Discipline:	
	Get: Unica	Gecontroleerd:	
	Versie:	Datum: 16-11-2006	Goedgekeurd:
	Fase: Uitvoering	Schaal: 1:50	Tekeningnr: WL-VL3-00-AW-01
Shell Amsterdam	Status: Concept	Formaat: A0-HOR	

WL-VL3-00-AW-01.dwg

31 MAART 2009
0010208



A Stopkraan
B Stopkraan + Keerklep
C Stopkraan + Keerklep + Slangwartelkraan

Opmerkingen:

- Voor materialen, leidingwerk en isolatie zie Renvooi WD-3000
- Voor sanitaircodes zie sanitairboek WD-3001

1:1	0	10	20	30	40	50	60	70	80	90	100 mm
1:20	0	0.2	0.4	0.6	0.8	1	1.2	1.4	1.6	1.8	2 m
1:50	0	0.5	1	1.5	2	2.5	3	3.5	4	4.5	5 m
1:100	0	1	2	3	4	5	6	7	8	9	10 m
1:200	0	2	4	6	8	10	12	14	16	18	20 m

SCHAAL:

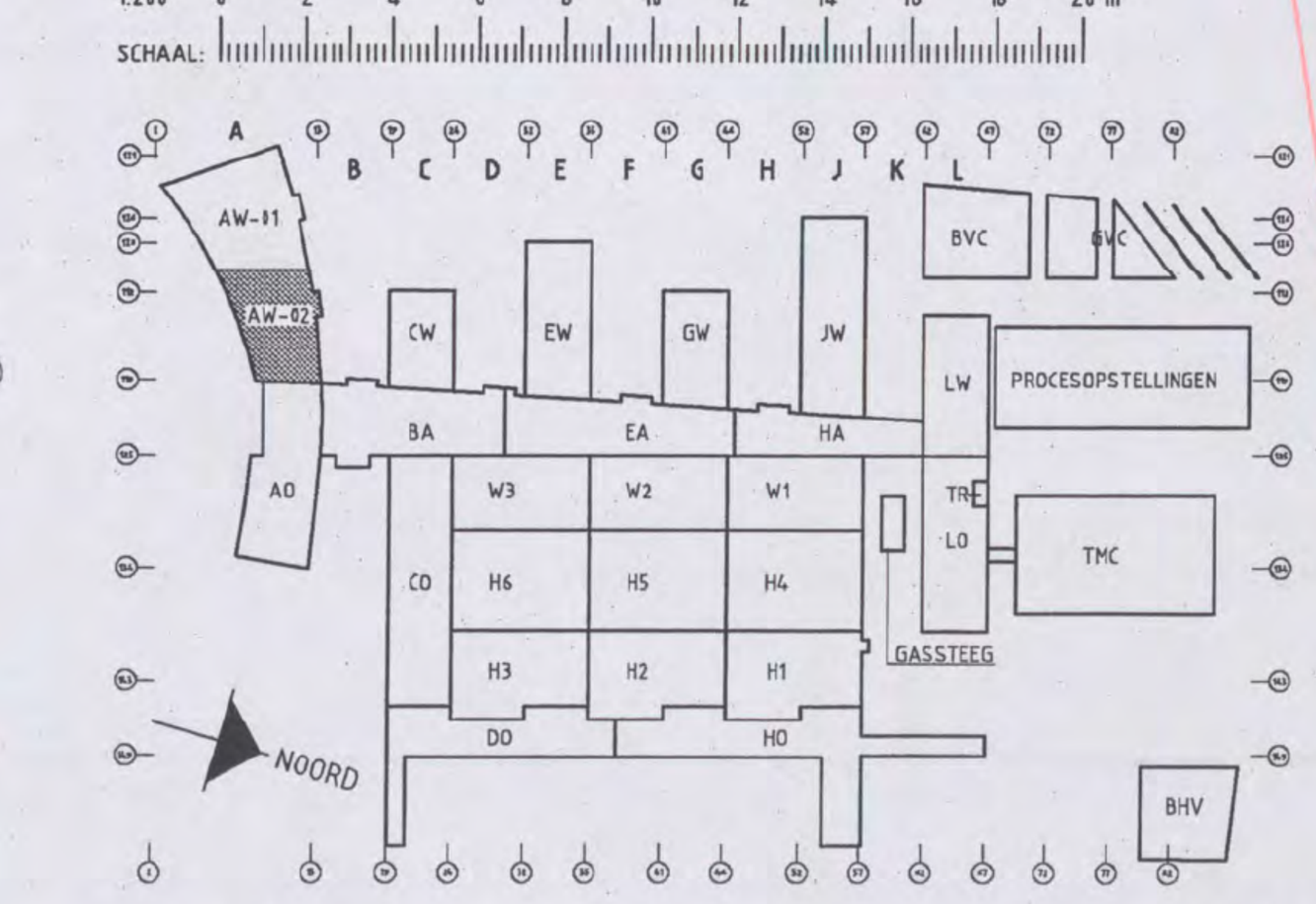

brandweer
DIENST BRANDVEILIGHEID
Behoort bij brief 31 MAART 2008
Nr: 00102-08

Bouwkundige onderlegger: 04-4211 d.d 27-10-2006

BURGERS ERGON
installatietechniek

Code	Datum	Omschrijving wijziging	Gewijzigd	Gecontroleerd
A	21-12-2006	Divers	Unica	[redacted]

Project: **Shell N.T.C. Amsterdam**	Ontwerp:	
Omschrijving: Sanitaire installaties Begane grond bouwdeel A West-2 Vloerniveau		Bedrijfsnaam: BURGERS ERGON Projectnummer: [redacted] Discipline: Gecontroleerd:
Shell Amsterdam	Get: Unica Versie: Fase: Uitvoering Status: Concept	Datum: 16-11-2006 Schaal: 1:50 Formaat: A0-HOR
		Goedgekeurd: Tekeningnr: WL-VL3-00-AW-02

WL-VL3-00-AW-02.dwg


1
2
3
4
5
6
7
8
9
10
11
12
101
102
103
104
105
106
107
108
109
110
202
203
204
205
302
304
305
Videorand
Zitten AW.00.60
Chef kok AW.00.59
AW.00.58
AW.00.21 BSH-1
2450-P
DBR-3
Pantry
Opbouw
Opbouw
Opbouw

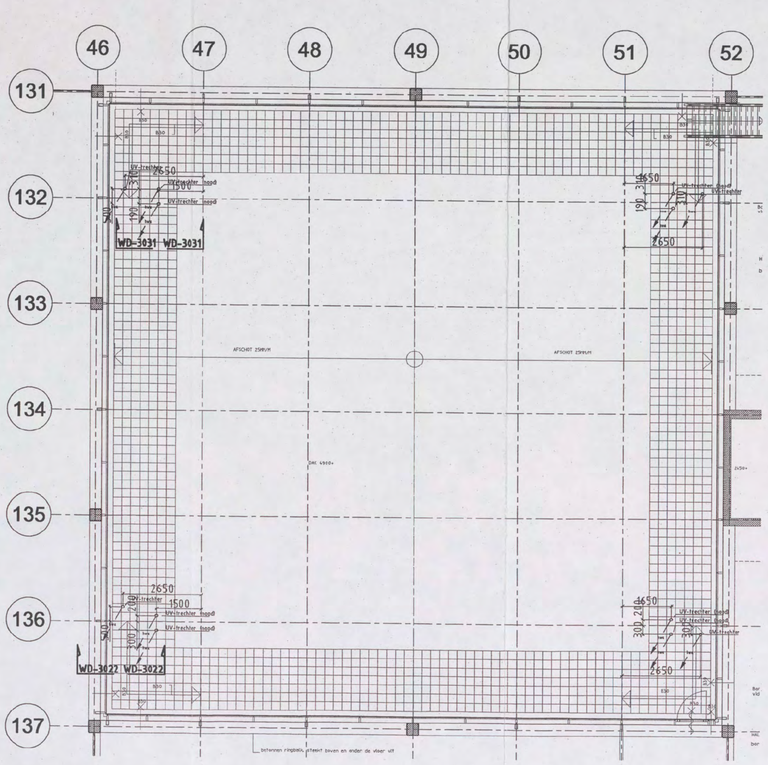

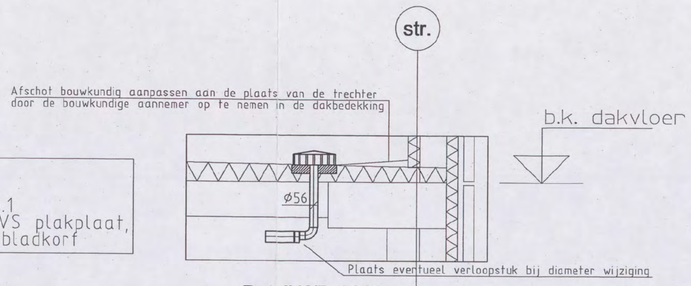

UV-trechter
fabr.:Geberit
art.nr.:359.571.00.1
compleet met RVS plakplaat, isolatieblok en bladkorf

Detail WD-3022
HWA installatie
Schaal 1:20

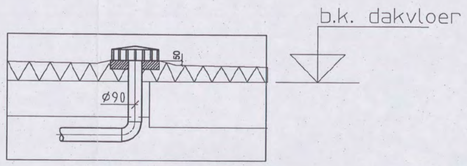

UV-trechter
fabr.:Geberit
art.nr.:359.502.00.1
compleet met RVS plakplaat, isolatieblok en bladkorf

Afvoer verhoogd inplakken hoogte 50mm volgens opgave constructeur

Detail WD-3031
Nood overlaat installatie
Schaal 1:20

Opmerkingen:

- Voor materialen, leidingwerk en isolatie zie Renvooi WD-3000
- Voor sanitaircodes zie sanitairboek WD-3001

1:1	0	10	20	30	40	50	60	70	80	90	100 mm
1:20	0	0.2	0.4	0.6	0.8	1	1.2	1.4	1.6	1.8	2 m
1:50	0	0.5	1	1.5	2	2.5	3	3.5	4	4.5	5 m
1:100	0	1	2	3	4	5	6	7	8	9	10 m
1:200	0	2	4	6	8	10	12	14	16	18	20 m

SCHAAL:

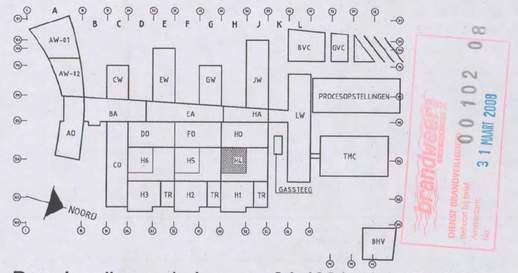

brandweer
DIENST BRANDVEILIGHEID
00102 08
31 MAART 2009

Bouwkundige onderlegger: 04-4221 d.d 27-10-2006

BURGERS ERGON
installatietechniek

Code	Datum	Omschrijving wijziging	Gewijzigd	Gecontroleerd

Project: Shell N.T.C. Amsterdam
Ontwerp:
Omschrijving: Sanitaire installaties
Dak 1e verdieping Hal 4
Vloerniveau
Get: UNICA
Versie:
Fase: Uitvoering
Status: Definitief
Datum: 21-12-2006
Schaal: 1:100
Formaat: A1-210-h

Bedrijfsnaam: BURGERS ERGON
Projectnummer: 30302545
Discipline:
Gecontroleerd:
Goedgekeurd:
Tekeningnr: WL-VL3-01-H4

Shell Amsterdam

WL-VL3-01-H4.dwg

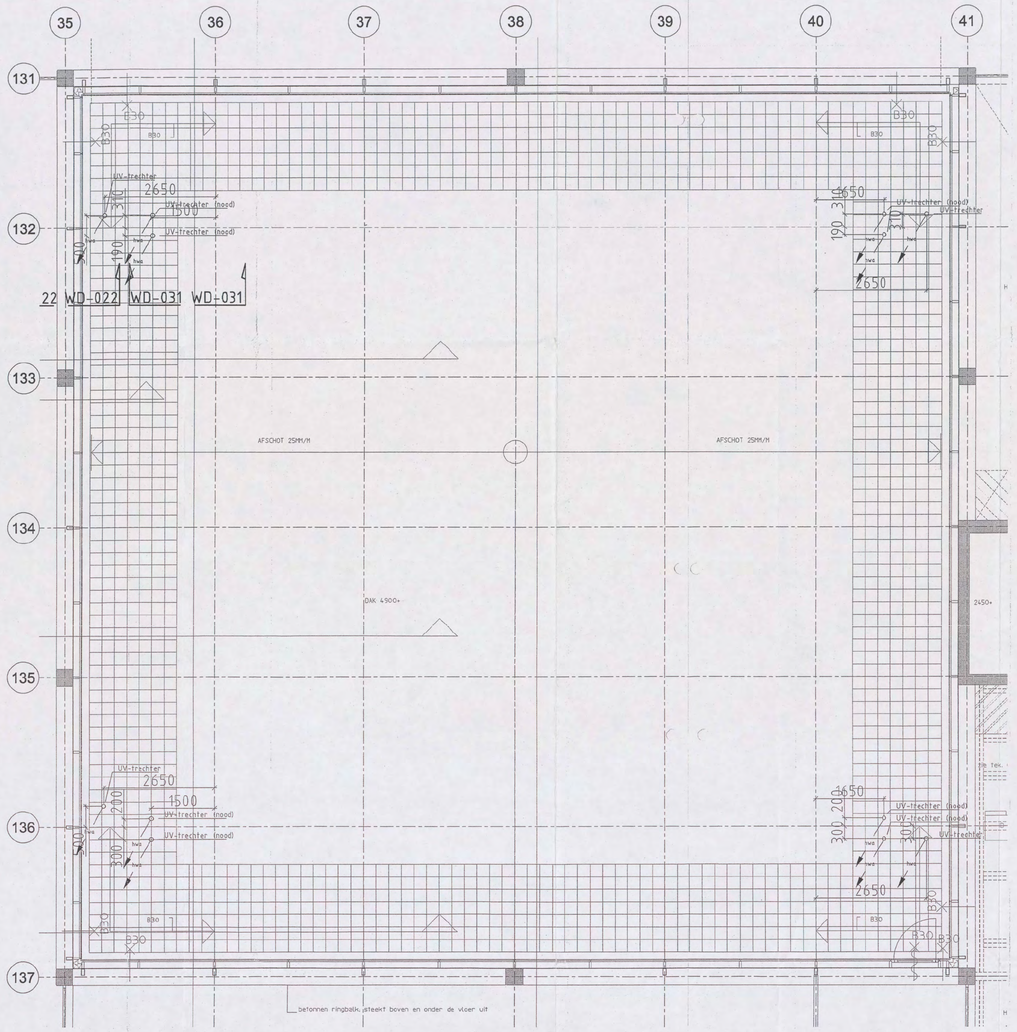

Afschot bouwkundig aangassen aan de plaats van de trechter door de bouwkundige aannemer op te nemen in de dakbedekking

UV-trechter
fabr.:Geberit
art.nr.:359.571.00.1
compleet met RVS plakplaat, isolatieblok en bladkorf

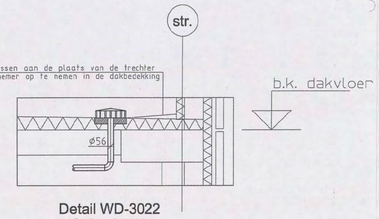

Detail WD-3022
Schaal 1:20

UV-trechter
fabr.:Geberit
art.nr.:359.502.00.1
compleet met RVS plakplaat, isolatieblok en bladkorf

Afvoer verhoogd inplakken hoogte H op te geven door de constructeur

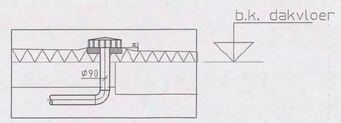

Detail WD-3031
Schaal 1:20

brandweer
3 1 MAART 2008
00102 08
ARCADIS
ingek. d.d. 22 SEP 2008
Actie
Kopie

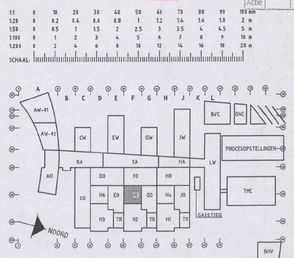

Bouwkundige onderlegger: 04-4221 d.d 28-07-2006

BURGERS ERGON
installatietechniek

Code	Datum	Omschrijving wijziging	Gewijzigd	Gecontroleerd

Project: **Shell N.T.C. Amsterdam**
Ontwerp:
Omschrijving: Sanitaire installaties
Dak 1e verdieping Hal 5
Vloerniveau
Bedrijfsnaam: BURGERS ERGON
Projectnummer: 30302546
Discipline:
Gecontroleerd:
Gecodgekeurd:
Tekeningnr: WL-VL3-01-H5
Gat: UNICA
Versie:
Datum: 21-09-2006
Fase: Uitvoering
Schaal: 1:50
Status: CONCEPT
Formaat: A1-210-h

Shell Amsterdam

WL-VL3-01-H5.dwg

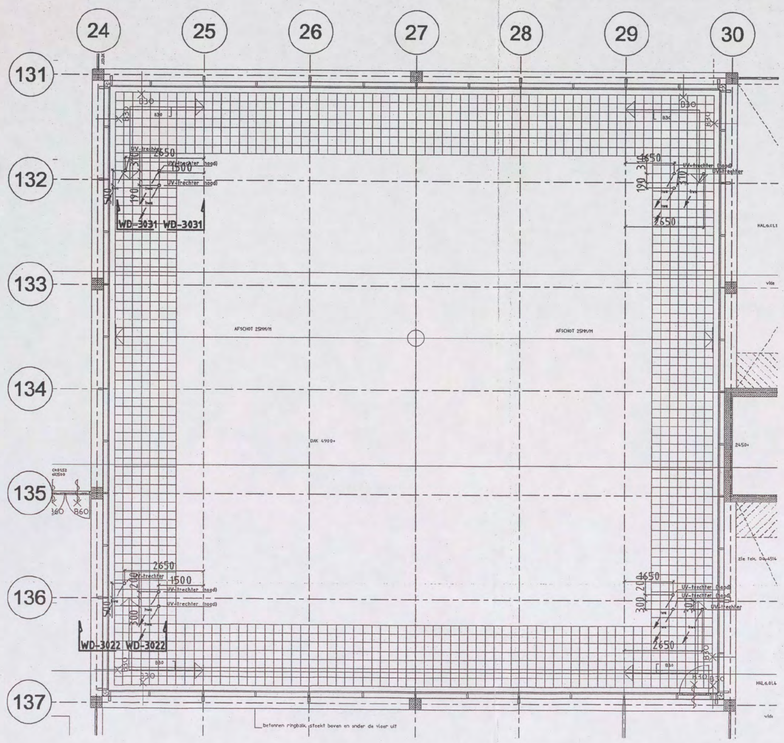
24
25
26
27
28
29
30
131
132
133
134
135
136
137
WD-3031
WD-3022
AFSCHOT 25MM/M
UV-trechter
Waterslot
Dakrandprofiel
Dakrandprofiel
Dakrandprofiel

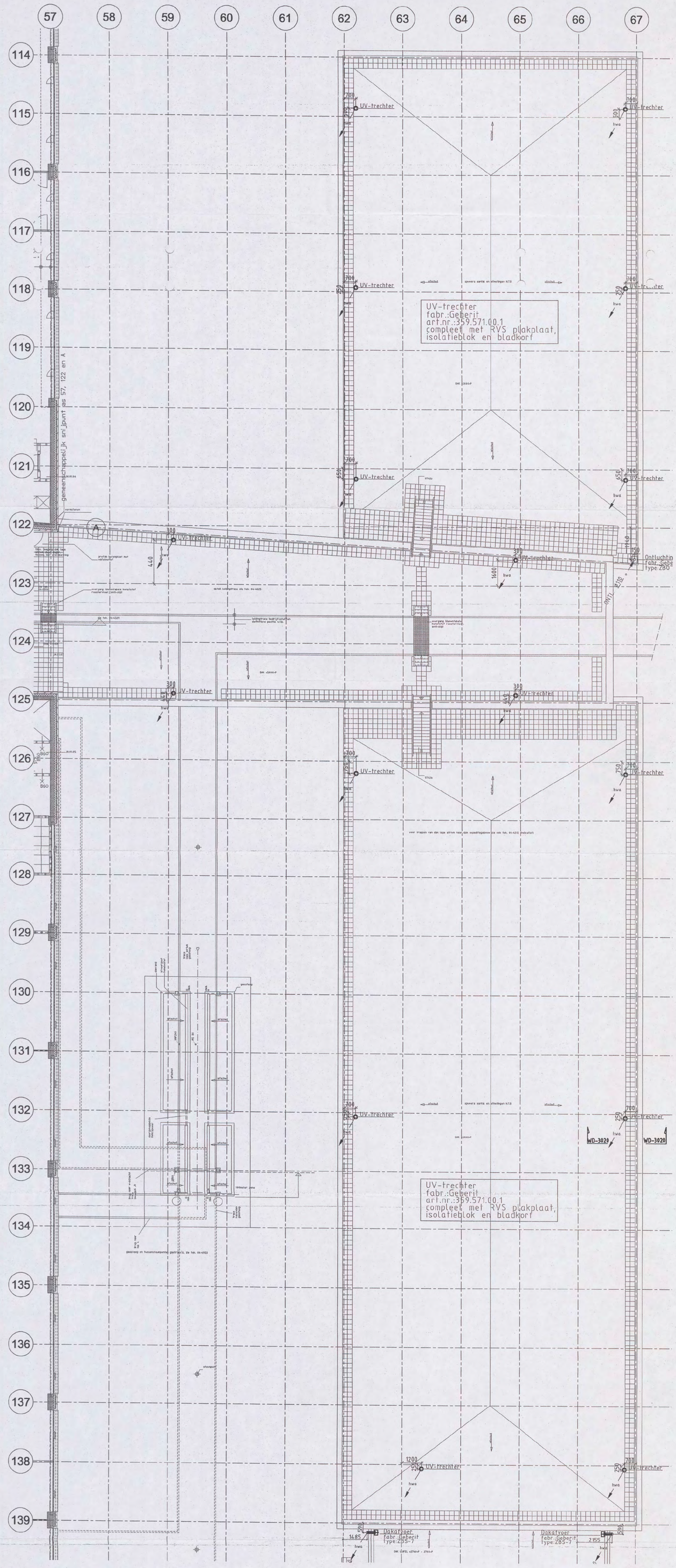

Detail WD-3020
Schaal 1:50

Opmerkingen:

- Voor materialen, leidingwerk en isolatie zie Renvooi WD-3000
- Voor sanitaircodes zie sanitairboek WD-3001

1:1 0 10 20 30 40 50 60 70 80 90 100 mm
1:20 0 0.2 0.4 0.6 0.8 1 1.2 1.4 1.6 1.8 2 m
1:50 0 0.5 1 1.5 2 2.5 3 3.5 4 4.5 5 m
1:100 0 1 2 3 4 5 6 7 8 9 10 m
1:200 0 2 4 6 8 10 12 14 16 18 20 m
SCHAAL:

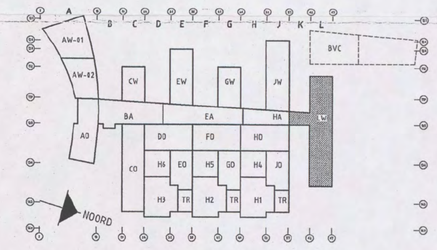

VOOR UITVOERING
21 JUN 2006
SHELL NTC paraaf [redacted]

Brandweer
DIENST BRANDVEILIGHEID
Telefoon bij brief
Amsterdam
31 MAART 2006
21 maart 2006
00102-06

BURGERS ERGON
installatietechniek

Bouwkundige onderlegger: 04-4221 d.d 13-03-2006

BURGERS ERGON
installatietechniek

Code	Datum	Omschrijving wijziging	Gewijzigd	Gecontroleerd

Project: Shell N.T.C. Amsterdam
Ontwerp:
Omschrijving: Sanitaire installaties
Dak 1e verdieping bouwdeel L Oost
Plafondniveau
Bedrijfsnaam: BURGERS ERGON
Projectnummer: 30302545
Discipline:
Gecontroleerd: [redacted]
Get: UNICA
Versie:
Datum: 01-06-2006
Fase: Uitvoering
Schaal: 1:100
Status: Definitief
Formaat: A0
Goedgekeurd:
Tekeningnr: WL-VL3-01-LW
Shell Amsterdam

WL-VL3-01-LW.dwg

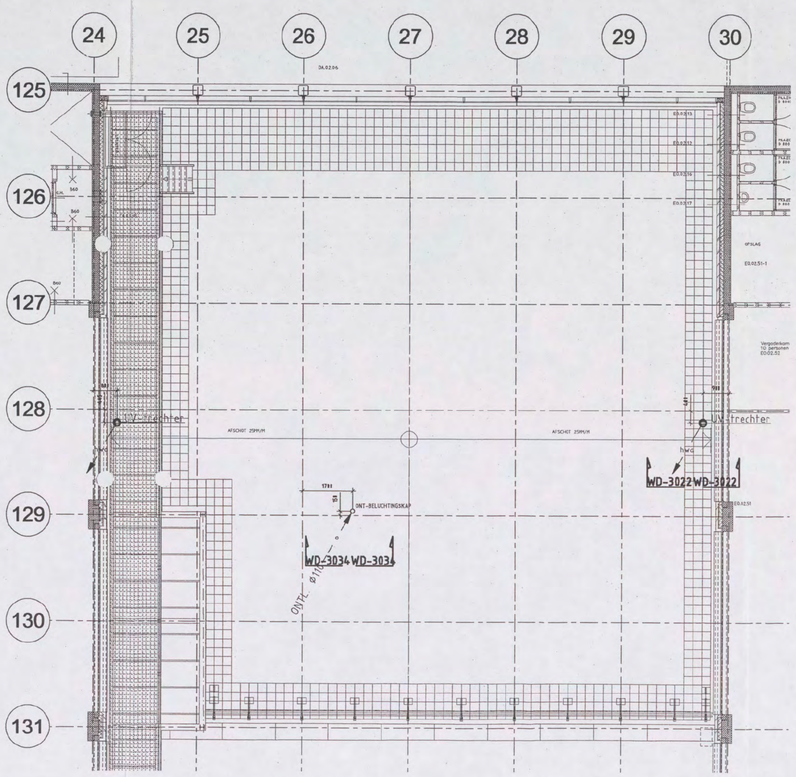

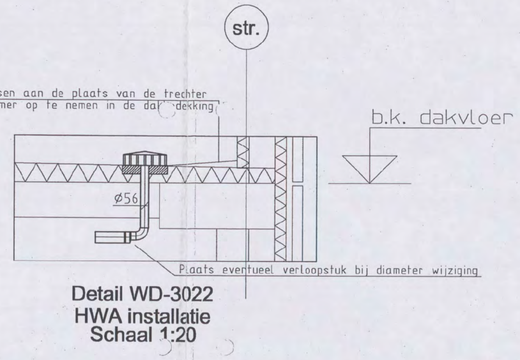

UV-trechter
fabr.:Geberit
art.nr.:359.571.00.1
compleet met RVS plakplaat, isolatieblok en bladkorf

Detail WD-3022
HWA installatie
Schaal 1:20

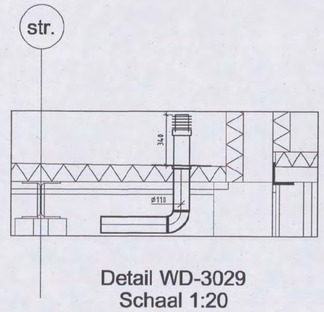

Be- en ontluchtingsdoorvoer
fabr.:Geberit
art.nr.:350.014.00.1
compleet met RVS plakplaat, korf en PE ontluchtingsbuis

Detail WD-3029
Schaal 1:20

Opmerkingen:

- Voor materialen, leidingwerk en isolatie zie Renvooi WD-3000
- Voor sanitaircodes zie sanitairboek WD-3001

1:1	0	10	20	30	40	50	60	70	80	90	100 mm
1:20	0	0.2	0.4	0.6	0.8	1	1.2	1.4	1.6	1.8	2 m
1:50	0	0.5	1	1.5	2	2.5	3	3.5	4	4.5	5 m
1:100	0	1	2	3	4	5	6	7	8	9	10 m
1:200	0	2	4	6	8	10	12	14	16	18	20 m

SCHAAL

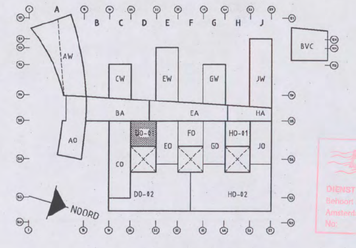

brandweer
DIENST BRANDWEER
Bijlage(n) bij brief
Aantal(en)
No.
00102 08
31 MAART 2008

Bouwkundige onderlegger: 04-4231 d.d 27-10-2006

BURGERS ERGON
installatietechniek

Code	Datum	Omschrijving wijziging	Gewijzigd	Gecontroleerd
A	14-12-2006	Divers	Unica	[redacted]

Project: Shell N.T.C. Amsterdam
Ontwerp:
Omschrijving: Sanitaire installaties
Dak 2e verdieping bouwdeel D Oost-1
Vloerniveau

Shell Amsterdam

Get: UNICA		Bedrijfsnaam: BURGERS ERGON
Versie:	Datum: 09-11-2006	Projectnummer: 30302545
Fase: Uitvoering	Schaal: 1:100	Discipline: [redacted]
Status: Concept	Formaat: A1-HOR	Gecontroleerd: [redacted]
		Goedgekeurd:
		Tekeningnr: WL-VL3-02-DO-01

WL-VL3-02-DO-01.dwg

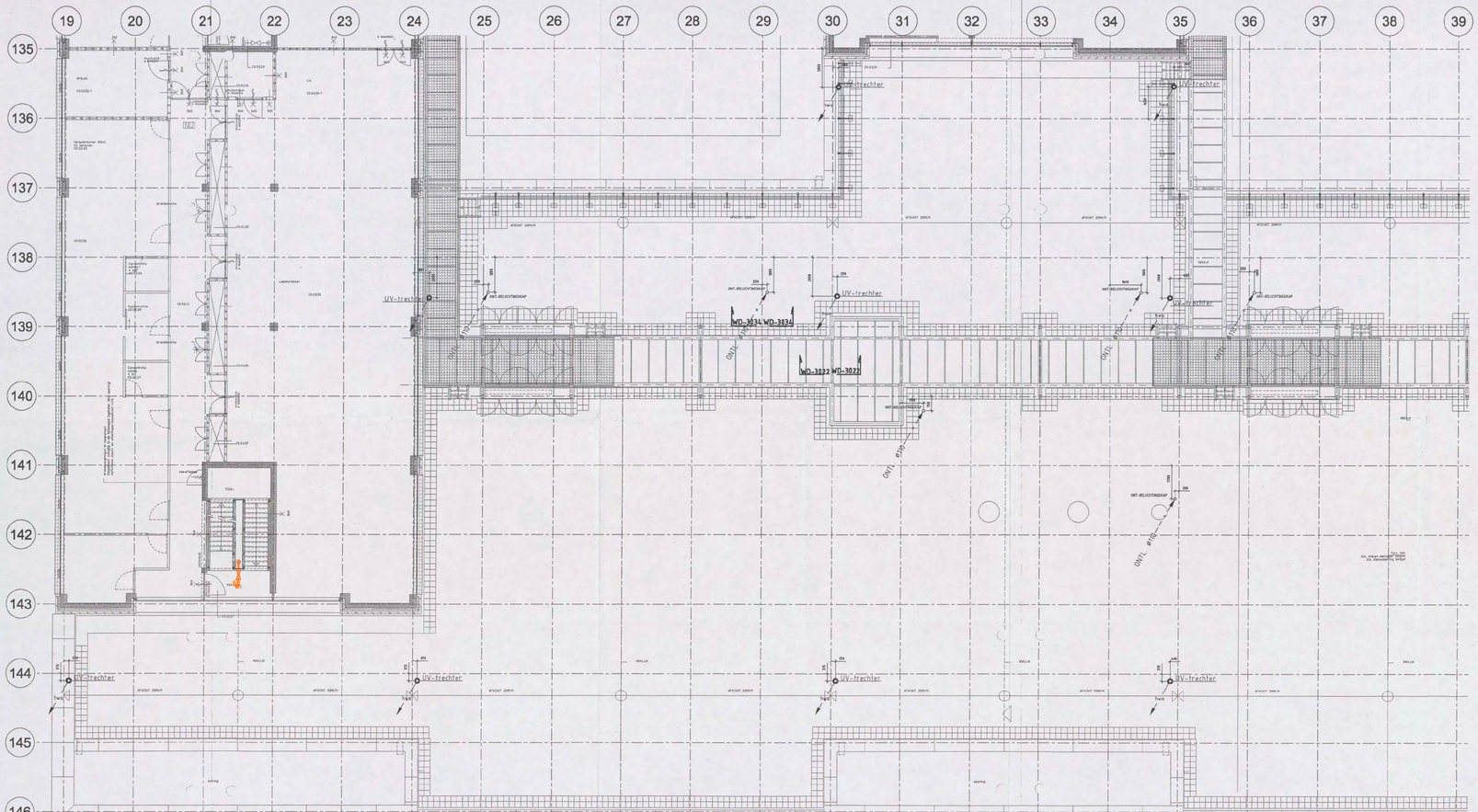



UV-trechter
fabr.:Geberit
art.nr.:359.571.00.1
compleet met RVS plakplaat, isolatieblok en bladkorf

Detail WD-3022
HWA installatie
Schaal 1:20



Be- en ontluchtingsdoorvoer
fabr.:Geberit
art.nr.:350.014.00.1
compleet met RVS plakplaat, korf en PE ontluchtingsbuis

Detail WD-3029
Schaal 1:20

Opmerkingen:
- Voor materialen, leidingwerk en isolatie zie Renvooi WD-3000
- Voor sanitaircodes zie sanitairboek WD-3001

1:1	0	10	20	30	40	50	60	70	80	90	100 mm
1:20	0	0.2	0.4	0.6	0.8	1	1.2	1.4	1.6	1.8	2 m
1:50	0	0.5	1	1.5	2	2.5	3	3.5	4	4.5	5 m
1:100	0	1	2	3	4	5	6	7	8	9	10 m
1:200	0	2	4	6	8	10	12	14	16	18	20 m

SCHAAL:

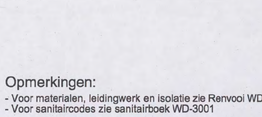

brandwacht
00102 0B
31 MAART 2006

Bouwkundige onderlegger: 04-4231 d.d 27-10-2006

BURGERS ERGON
installatietechniek

Code	Datum	Omschrijving wijziging	Gewijzigd	Gecontroleerd
A	14-12-2006	Divers	Unica	[redacted]

Project:
Shell N.T.C. Amsterdam

Ontwerp:

Omschrijving: Sanitaire installaties
Dak 2e verdieping bouwdeel D Oost-2
Vloerniveau

Bedrijfsnaam: BURGERS ERGON
Projectnummer: 30202545
Discipline:
Gecontroleerd: [redacted]
Goedgekeurd:
Tekeningnr: WL-VL3-02-DO-02

Get: UNICA
Versie:
Fase: Uitvoering
Status: Concept
Datum: 09-11-2006
Schaal: 1:100
Formaat: A0

Shell Amsterdam

WL-VL3-02-DO-02.dwg

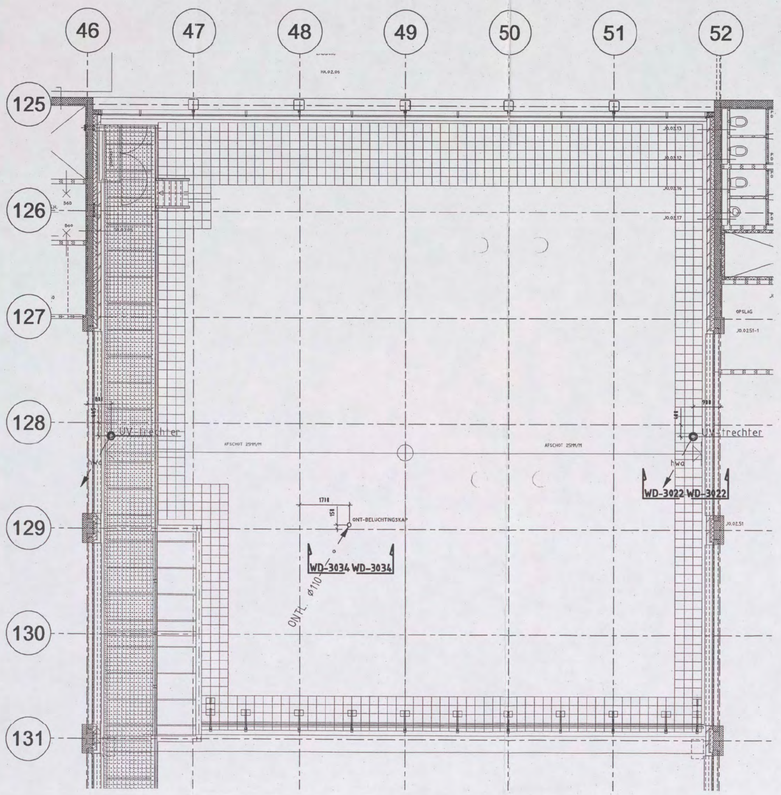

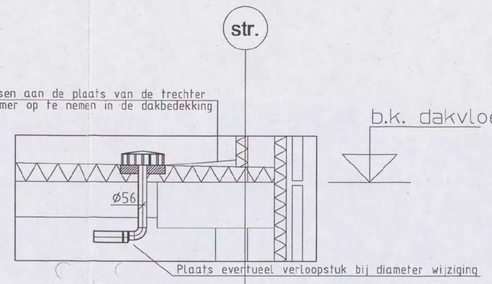

UV-trechter
fabr.:Geberit
art.nr.:359.571.00.1
compleet met RVS plakplaat, isolatieblok en bladkorf

Detail WD-3022
HWA installatie
Schaal 1:20

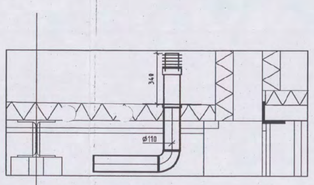

Be- en ontluchtingsdoorvoer
fabr.:Geberit
art.nr.:350.014.00.1
compleet met RVS plakplaat, korf en PE ontluchtingsbuis

Detail WD-3029
Schaal 1:20

Opmerkingen:

- Voor materialen, leidingwerk en isolatie zie Renvooi WD-3000
- Voor sanitaircodes zie sanitairboek WD-3001

1:1	0	10	20	30	40	50	60	70	80	90	100 mm
1:20	0	0.2	0.4	0.6	0.8	1	1.2	1.4	1.6	1.8	2 m
1:50	0	0.5	1	1.5	2	2.5	3	3.5	4	4.5	5 m
1:100	0	1	2	3	4	5	6	7	8	9	10 m
1:200	0	2	4	6	8	10	12	14	16	18	20 m

SCHAAL

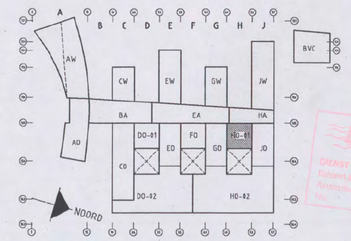

brandweer
CENTRALE BRANDWEER ZUIDOOST
Postbus 58 1110 AB
Telefoon 020 - 00102208
3-1 MAART 2009

Bouwkundige onderlegger: 04-4231 d.d 27-10-2006

BURGERS ERGON
installatietechniek

Code	Datum	Omschrijving wijziging	Gewijzigd	Gecontroleerd
A	14-12-2006	Divers	Unica	[redacted]

Project: Shell N.T.C. Amsterdam
Ontwerp:
Omschrijving: Sanitaire installaties
Dak 2e verdieping bouwdeel H Oost-1
Vloerniveau

Shell Amsterdam

Get: UNICA		Bedrijfsnaam:	BURGERS ERGON
Versie:	Datum: 09-11-2006	Projectnummer:	30302545
Fase: Uitvoering	Schaal: 1:100	Discipline:	[redacted]
Status: Concept	Formaat: A1	Gecontroleerd:	[redacted]
		Goedgekeurd:	
		Tekeningnr:	WL-VL3-02-HO-01

WL-VL3-02-HO-01.dwg

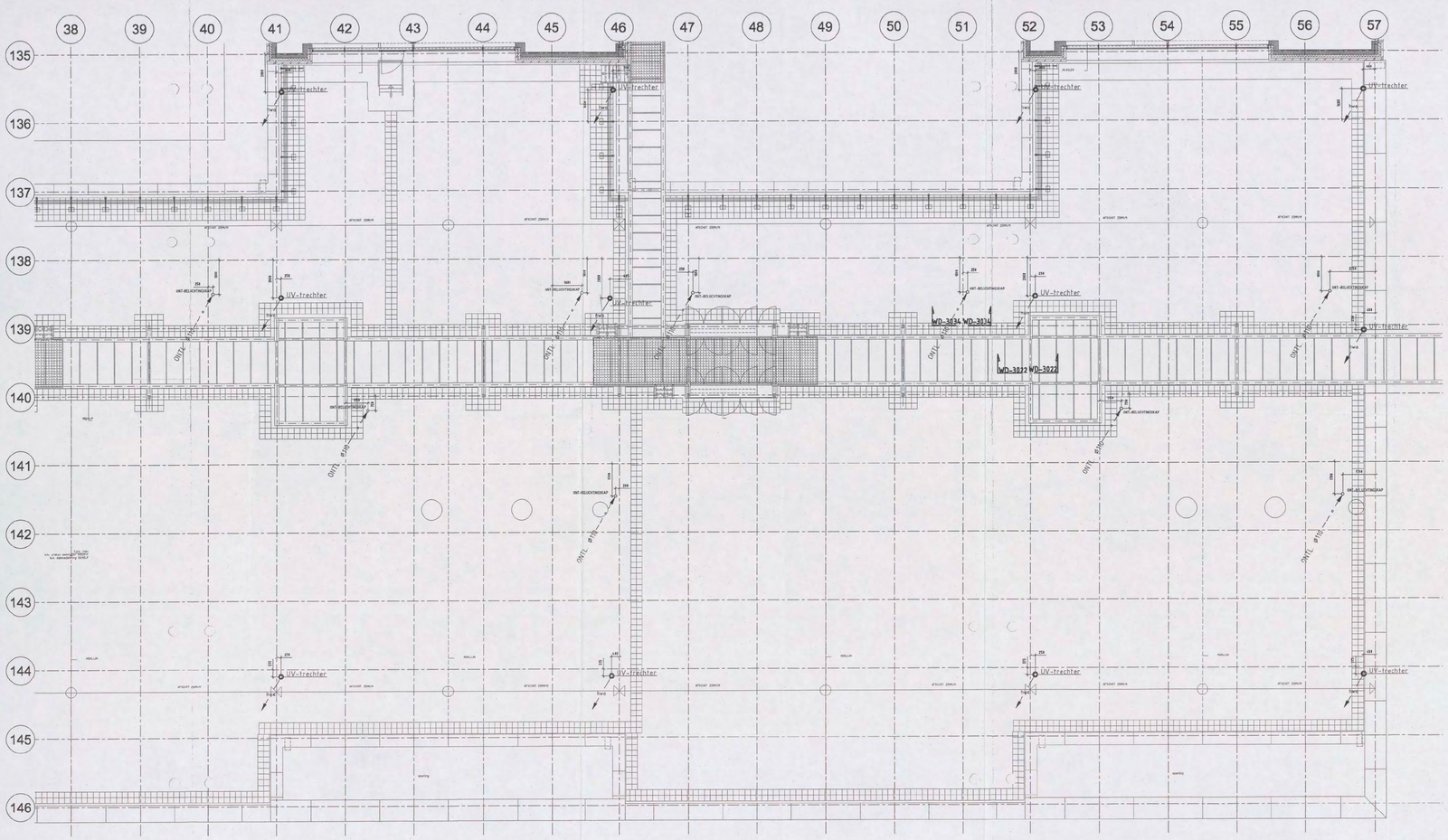

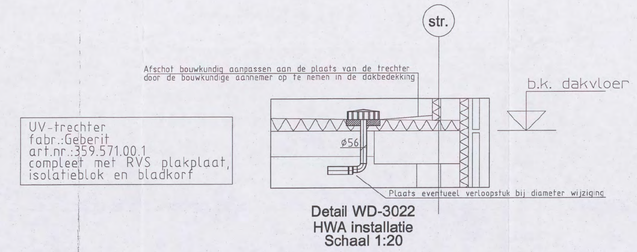

Detail WD-3022
HWA installatie
Schaal 1:20

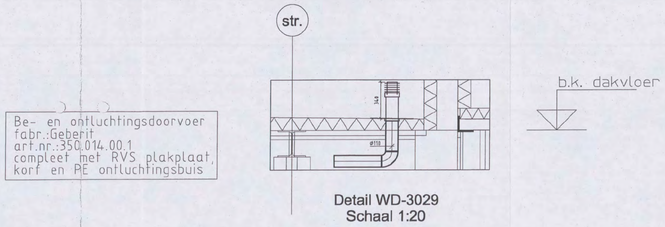

Detail WD-3029
Schaal 1:20

Opmerkingen:
- Voor materialen, leidingwerk en isolatie zie Renvooi WD-3000
- Voor sanitaircodes zie sanitairboek WD-3001



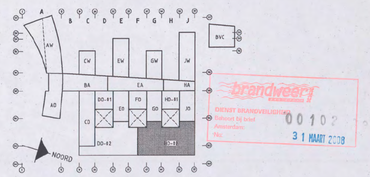

Bouwkundige onderlegger: 04-4231 d.d 27-10-2006

BURGERS ERGON
installatietechniek

Code	Datum	Omschrijving wijziging	Gewijzigd	Gecontroleerd
A	14-12-2006	Divers	Unica	

Project:
Shell N.T.C. Amsterdam

Ontwerp:

Omschrijving: Sanitaire installaties
Dak 2e verdieping bouwdeel H Oost-2
Vloerniveau

Bedrijfsnaam: BURGERS ERGON
Projectnummer: 30302545
Discipline:
Gecontroleerd:
Get: UNICA
Versie:
Datum: 09-11-2006
Goedgekeurd:
Fase: Uitvoering
Schaal: 1:100
Tekeningnr: WL-VL3-02-HO-02
Status: CONCEPT
Formaat: A0

Shell Amsterdam

WL-VL3-02-HO-02.dwg

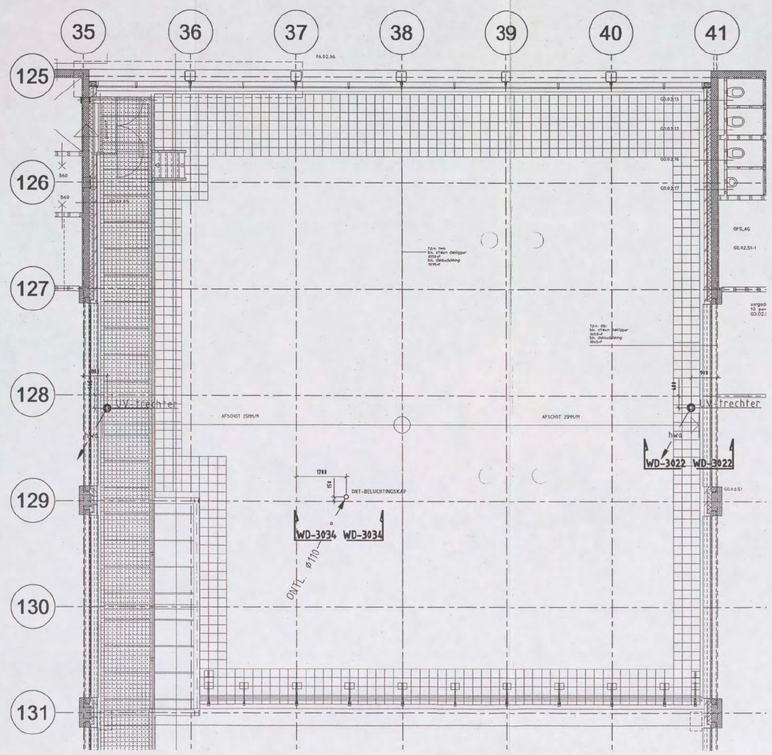

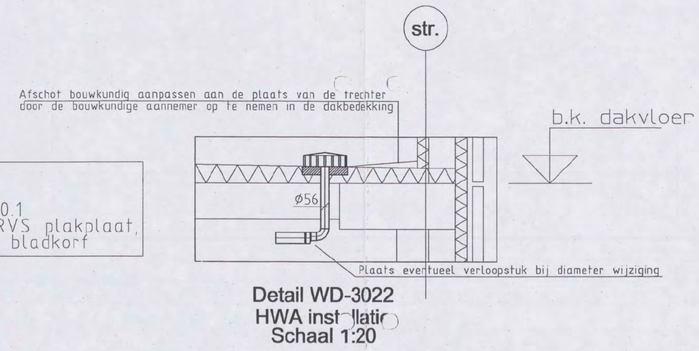

UV-trechter
fabr.:Geberit
art.nr.:359.571.00.1
compleet met RVS plakplaat, isolatieblok en bladkorf

Detail WD-3022
HWA installatie
Schaal 1:20

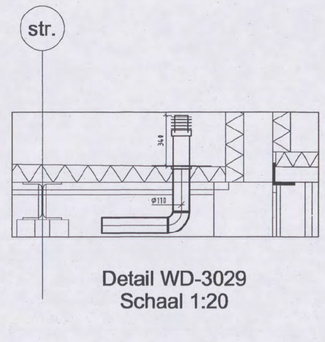

Be- en ontluchtingsdoorvoer
fabr.:Geberit
art.nr.:350.014.00.1
compleet met RVS plakplaat, korf en PE ontluchtingsbuis

Detail WD-3029
Schaal 1:20

Opmerkingen:

- Voor materialen, leidingwerk en isolatie zie Renvooi WD-3000
- Voor sanitaircodes zie sanitairboek WD-3001

1:1	0	10	20	30	40	50	60	70	80	90	100 mm
1:20	0	0.2	0.4	0.6	0.8	1	1.2	1.4	1.6	1.8	2 m
1:50	0	0.5	1	1.5	2	2.5	3	3.5	4	4.5	5 m
1:100	0	1	2	3	4	5	6	7	8	9	10 m
1:200	0	2	4	6	8	10	12	14	16	18	20 m

SCHAAL:

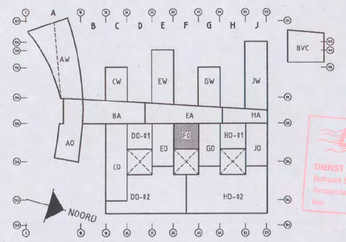

brandweer
CHRIST BRANDVEILIGHEID
Behoort bij brief
Pandnummer
Nos
31 MAART 2008
21 MAART 2008
00102:08

Bouwkundige onderlegger: 04-4231 d.d 27-10-2006

BURGERS ERGON
installatietechniek

Code	Datum	Omschrijving wijziging	Gewijzigd	Gecontroleerd
A	14-12-2006	Divers	Unica	

Project: Shell N.T.C. Amsterdam		Ontwerp:	
Omschrijving: Sanitair Dak 2e verdieping bouwdeel F Oost Plafondniveau		Bedrijfsnaam: BURGERS ERGON Projectnummer: 30302545 Discipline: Gecontroleerd:	
Shell Amsterdam	Get: Unica Versie: Fase: Uitvoering Status: Concept	Datum: 09-11-2006 Schaal: 1:100 Formaat: A1-HOR	Goedgekeurd: Tekeningnr: WL-VL3-02-FO

WL-VL3-02-FO.dwg

UV-trechter
fabr.:Geberit
art.nr.:359.571.00.1
compleet met RVS plakplaat,
isolatieblok en bladkorf

Afschot bouwkundig aanpassen aan de plaats van de trechter
door de bouwkundige aannemer op te nemen in de dakbedekking

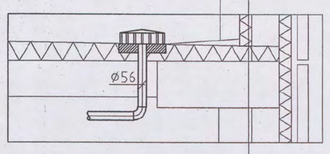

Detail WD-3022
Schaal 1:20

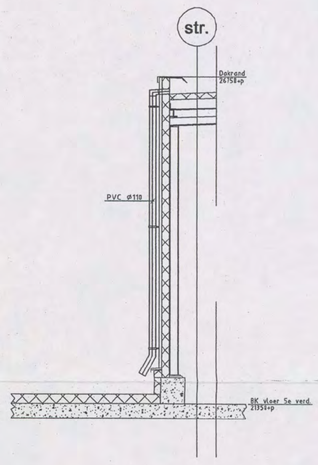

Detail WD-3018
Schaal 1:50

Opmerkingen:

- Voor materialen, leidingwerk en isolatie zie Renvooi WD-3000
- Voor sanitairboek zie sanitairboek WD-3001

1:1	0	10	20	30	40	50	60	70	80	90	100 mm
1:20	0	0.2	0.4	0.6	0.8	1	1.2	1.4	1.6	1.8	2 m
1:50	0	0.5	1	1.5	2	2.5	3	3.5	4	4.5	5 m
1:100	0	1	2	3	4	5	6	7	8	9	10 m
1:200	0	2	4	6	8	10	12	14	16	18	20 m

SCHAAL:

BURGERS ERGON installatietechniek

brandweer
DIENST BRANDVEILIGHEID
Behoort bij brief
Amsterdam
No. 00102 08
31 MAART 2008

VOOR UITVOERING
06 JUL 2006
SHELL NTC [redacted]

Bouwkundige onderlegger: 04-4261 d.d 26-01-2006

BURGERS ERGON
installatietechniek

Code	Datum	Omschrijving wijziging	Gewijzigd	Gecontroleerd

Project: Shell N.T.C. Amsterdam
Ontwerp:
Omschrijving: Sanitaire installaties
Dak 5e verdieping bouwdeel E West
Vloerniveau
Get: UNICA
Versie:
Datum: 22-06-2006
Fase: Uitvoering
Schaal: 1:100
Status: Definitief
Formaat: A0-VER
Bedrijfsnaam: BURGERS ERGON
Projectnummer: 30302545
Discipline:
Gecontroleerd: [redacted]
Goedgekeurd:
Tekeningnr: WL-VL3-05-EW

Shell Amsterdam

WL-VL3-05-EW.dwg