

Bovenaanzicht afbouw

SCHAAL 1 : 100

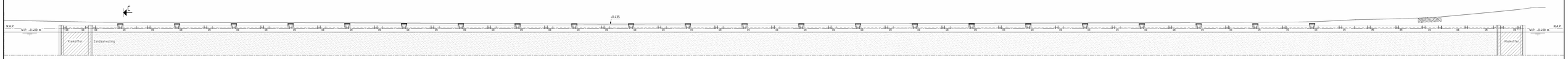

Langsdoorsnede B

SCHAAL 1 : 100



Langsdoorsnede A

SCHAAL 1 : 100

5 planken van 145 mm breed, en 40 mm dik (zie dwarsdoorsnede C)

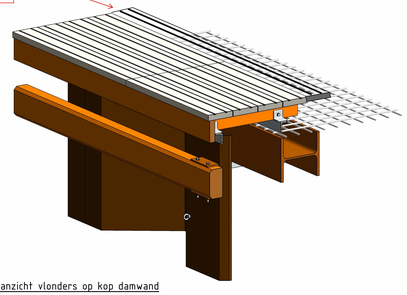

3D aanzicht vlonders op kop damwand

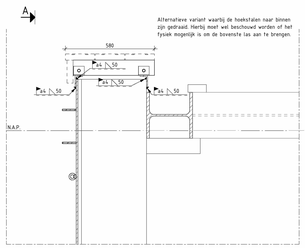

Dwarsdoorsnede C, variant met 3 planken

SCHAAL 1 : 10

5 planken van 220x14,5x4 cm

i.p.v. 4 planken van 240x19x4 cm

Bamboe plank 42x145 mm

Bamboe planken 73x14,5x4 cm. Zoals in dwarsdoorsnede C te zien is.

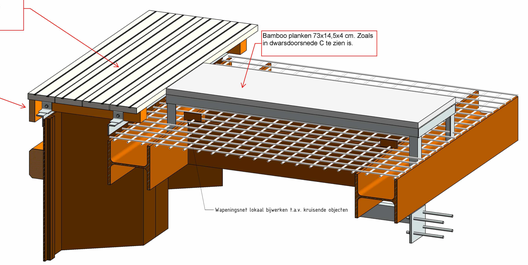

3D aanzicht overgangsrooster boven stempels

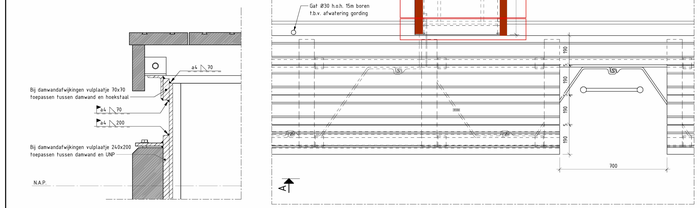

Detail F, bij afwijkingen

SCHAAL 1 : 5

Detail E

SCHAAL 1 : 10

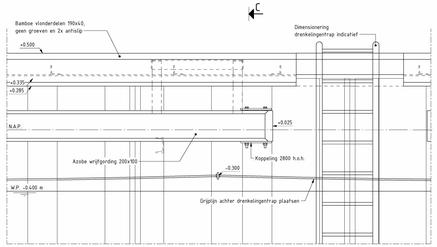

Langsdoorsnede D

SCHAAL 1 : 10

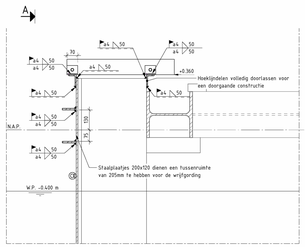

Dwarsdoorsnede C, lasdetails

SCHAAL 1 : 10

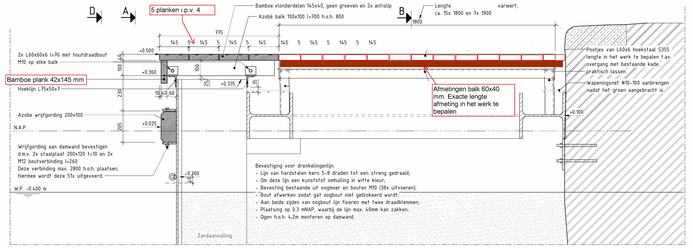

Dwarsdoorsnede C

SCHAAL 1 : 10

Lasrenvooi

- Staalconstructie vervaardigen volgens NEN-EN 1090-2;
- Materiaal volgens EN 10025-S235JR, tenzij anders vermeld;
- Lasverrichtoddescbrijving (WPS) volgens EN-ISO 15609;
- Symbolen en weergave op tekening volgens NEN-EN-ISO 2553;

Definitie keeldoorsnede

Symbool	Verklaring	Symbool	Verklaring	Symbool	Verklaring
○	Rondom lassen	◺	Hoeklas	▷	Dubbele hoeklas
⚑	Veldlas	◡	V-las	X	X-las
ISO	Staart met toelichting	◸	Halve V-las	K	K-las
111	Staart met verwijzing	Y	Y-las	X	Dubbele Y-las
	Vlak afwerken	◤	halve Y-las	K	Dubbele halve Y-las

Voorbeeld 1

- Een hoeklas aan de pijlzijde (rechts) met een nog in te vullen keeldoorsnede en een lengte van 300mm.
- Een hoeklas de niet pijlzijde (links) met een nog in te vullen keeldoorsnede en een lengte van 250mm.

Voorbeeld 2

- Een hoeklas rondom aangebracht met een nog in te vullen keeldoorsnede;
- De las zal in het veld worden aangebracht;
- Een verwijzing naar opmerking 1.

Voorbeeld 3

- Een volle doorlassing. De keeldoorsnede is afhankelijk van de plaatdikte;
- Een kettinglas bestaande uit 6 maal een las van 150mm, met tussenruimtes van 300mm.

Legenda materialen

Klei
Staal
Hout
Zand
Metselwerk
Kunsthstof

Algemene opmerkingen

- Maten in mm, tenzij anders aangegeven
- Hoogtematen in m t.o.v. N.A.P., tenzij anders aangegeven
- Hoeken in 360-graden stelsel, tenzij anders aangegeven
- Coördinaten in m t.o.v. RD, tenzij anders aangegeven
- Inhetting rand kade, waterpijl en objecten op maaiveld, Vermeer 23-02-2022
- Ongevingscan bomen, Leap3d 27-01-2022
- Bodemscan, Oattamarking 24-02-2022
- Staalkwaliteit stempelraam S355
- Staalkwaliteit damwanden S355GP
- Alle verbindingsmiddelen zoals de (houtdraad)bouten, moeren en ringen dienen fermisch verzinkt te zijn

02	Zekrichtaf	26-01-2023	BBM
versie	toelichting	datum	getekend

mobilis | TBI
www.mobilis.nl

ROK AMSTERDAM
KADEVERSTERKING 0401 SINGEL
UO BOOMVONDSE AFWERKING

Client Name
Gemeente Amsterdam

getekend	RVAn	tekenref. bij	20131	formaat	A0-1680 schaal ZIE TEK
gecontroleerd	RVAn	kleur	in	bladen	nagel
uitgezet volgens opdrachtgever	BOAn	status		versie	
		DEFINITIEF		1.0	2203-4478

gebruikt op: 6-4-2023 08:54:31

BIM 360://MOB_20131_ROK Amsterdam/ROK_R_V3_Kadeverstarking Singel Staf.rvt