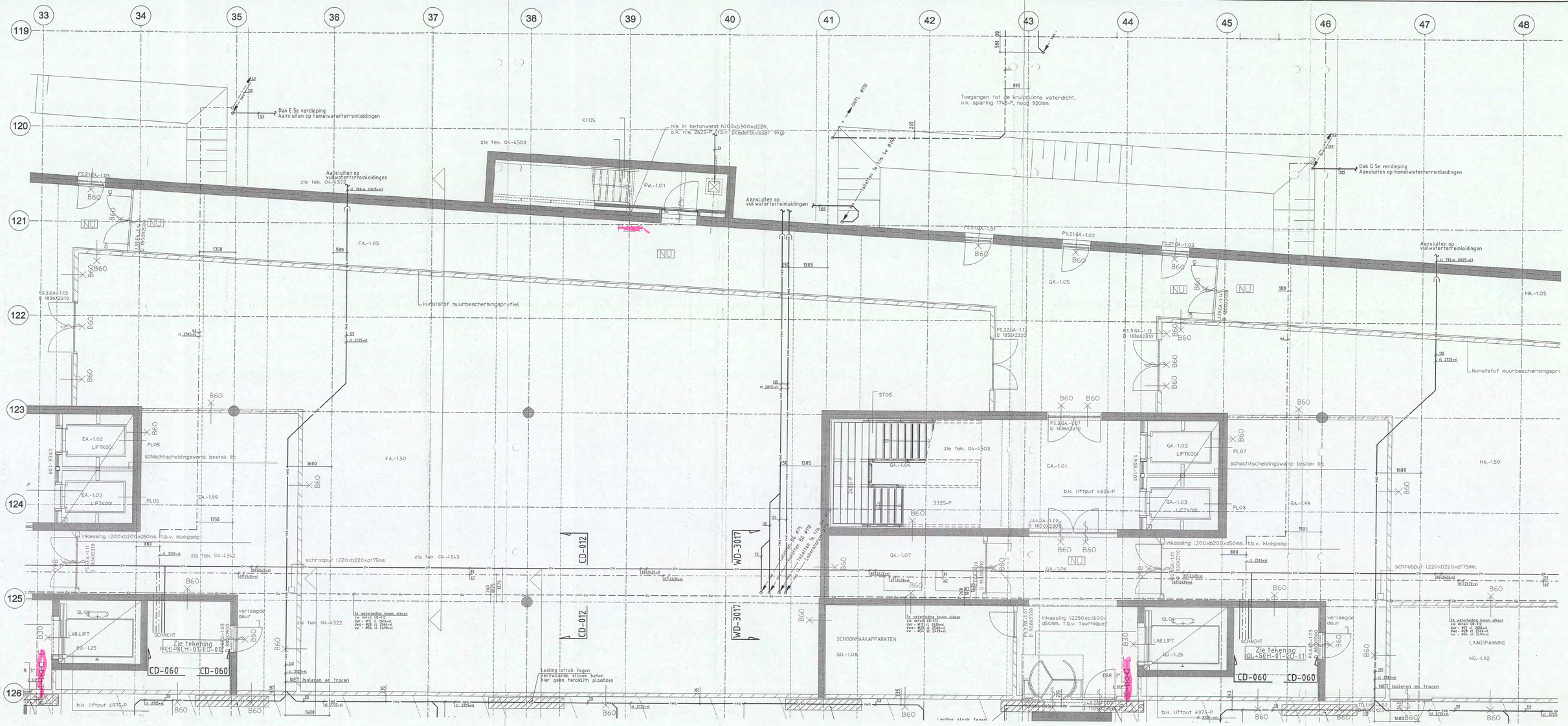

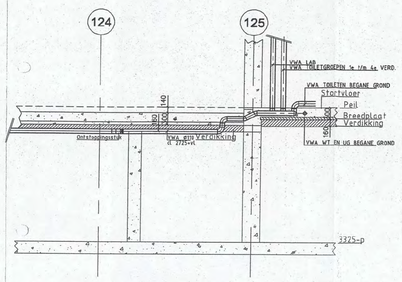

Detail WD-3017
Schaal 1:50

Opmerkingen:

- Voor materialen, leidingwerk en isolatie zie Renvooi WD-3000
- Voor sanitaircodes zie sanitairboek WD-3001

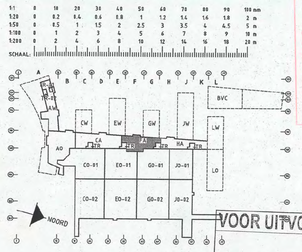

brandweer
DIENST BRANDVEILIGHEID
Bouwkundige onderlegger: 04-4201 d.d 28-03-2006

VOOR UITVOERING
2-7 JUN 2006
SHELL NTC [redacted]

BURGERS ERGON
installatietechniek

Code	Datum	Omschrijving wijziging	Gewijzigd	Gecontroleerd

Project: Shell N.T.C. Amsterdam
Ontwerp:
Omschrijving: Sanitaire installaties
Kelder bouwdeel F Atrium
Plafondniveau
Bedrijfsnaam: BURGERS ERGON
Projectnummer: 03362545
Discipline: [redacted]
Gecontroleerd: [redacted]
Goedgekeurd:
Tekeningnr: WL-PL3-K1-FA
Get: UNICA
Versie:
Datum: 15-06-2006
Fase: Uitvoering
Schaal: 1:50
Status: Definitief
Formaat: A0-HOR
Shell Amsterdam

WL-PL3-K1-FA.dwg

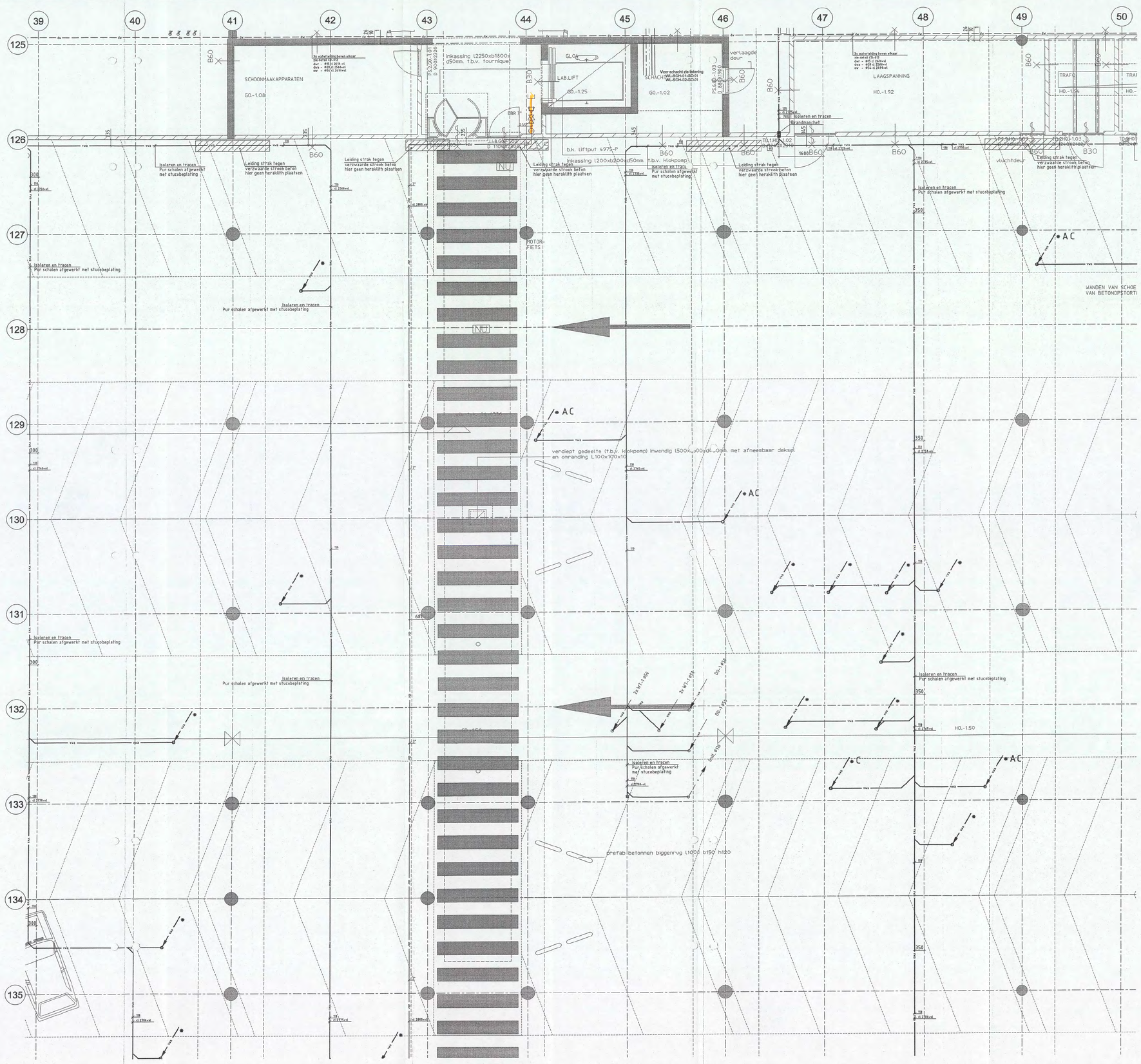

TOELICHTING

Ruwbouw : alle leidingsystemen behoudens tracing en de vuilwateraansluitleidingen van de hallen en werkplaatsen en laboratoria

Opmerkingen:

(*) Juiste plaats afvoer en diameter nader te bepalen
(A) Afvoer boven verzwaarde betonstrook
afvoer verslepen over de begane grond vloer
(B) Plaats afvoer boven stuwdrukventilator
afvoer verslepen over de begane grond vloer
(C) Afvoer boven niet boorzone
afvoer verslepen over de begane grond vloer
(D) Afvoer boven elektraruimte
afvoer verslepen over de begane grond vloer

- Voor materialen, leidingwerk en isolatie zie Ranvooi WD-3000
- Voor sanitairccdes zie sanitairboek WD-3001
- Voor tekening en gegevens van de tracing zie tekening WD-3025

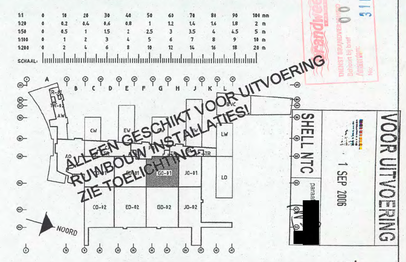

Bouwkundige onderlegger: 04-4201 d.d. 08-08-2005

BURGERS ERGON installatietechniek

Code	Datum	Omschrijving wijziging	Gewijzigd	Gecontroleerd

Project: Shell N.T.C. Amsterdam	Ontwerp:
Omschrijving: Sanitaire installaties Parkeerkelder bouwdeel G Cost-1 Plafondniveau	Bedrijfsnaam: BURGERS ERGON Projectnummer: 30302545 Discipline: [redacted] Gecontroleerd: Goedgekeurd: [redacted]
Cat: UNICA Versie: Datum: 20-07-2006 Fase: Uitvoering Schaal: 1:50 Status: Definitief Formaat: A1-210-h	Tekeningnr: WL-PL3-K1-GO-01

Shell Amsterdam

WL-PL3-K1-GO-01.dwg

40 41 42 43 44 45 46 47

114

115

116

117

118

119

120

121

gevellijn beganegrond

Aansluiten op terreinleidingen

Toegangen tot de kruipruimte waterdicht,
o.k. sparing 1745-P, hoog 920mm.

onwand h700xb300xd220,
25-P (t.b.v. poederblusser 9kg)

Aansluiten op
vuilwaterterreinleidingen

Dak G 5e verdieping
Aansluiten op hemelwaterafvoer

PS.21.GA.-1.01

PS.21.GA.-1.02

PS.21.GA.-1.03

GA.-1.05

B60

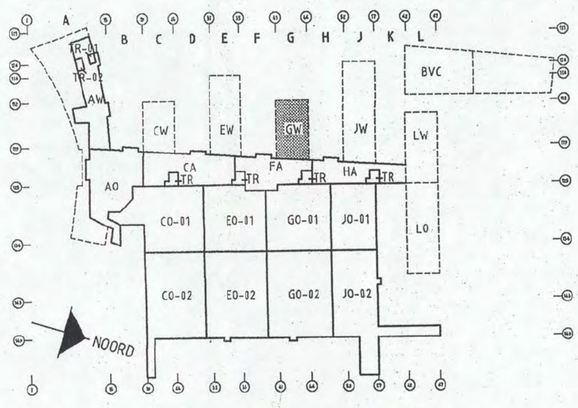

brandweer Amsterdam
31 MAART 2008
DIENST BRANDVEILIGHEID
Behoort bij brief
Amsterdam:
Nr: 00102208

Opmerkingen:

- Voor materialen, leidingwerk en isolatie zie Renvooi WD-3000
- Voor sanitaircodes zie sanitairboek WD-3001

1:1	0	10	20	30	40	50	60	70	80	90 100 mm
1:20	0	0.2	0.4	0.6	0.8	1	1.2	1.4	1.6	1.8 2 m
1:50	0	0.5	1	1.5	2	2.5	3	3.5	4	4.5 5 m
1:100	0	1	2	3	4	5	6	7	8	9 10 m
1:200	0	2	4	6	8	10	12	14	16	18 20 m

SCHAAL:

VOOR UITVOERING
27 JUN 2006
SHELL NTC [redacted]

Bouwkundige onderlegger: 04-4201 d.d 28-03-2006

BURGERS ERGON
installatietechniek

Code	Datum	Omschrijving wijziging	Gewijzigd	Gecontroleerd

Project: Shell N.T.C. Amsterdam		Ontwerp: BURGERS ERGON installatietechniek	
Omschrijving: Sanitaire installaties Kruipruimte bouwdeel G West Plafondniveau		Bedrijfsnaam: BURGERS ERGON	
		Projectnummer: 30302545	
		Discipline: [redacted]	
Shell Amsterdam	Get: UNICA	Gecontroleerd:	
	Versie: / Datum: 15-06-2006	Goedgekeurd:	
	Fase: Uitvoering / Schaal: 1:50	Tekeningnr: WL-PL3-K1-GW	
	Status: Definitief / Formaat: A0-HOR		

WL-PL3-K1-GW.dwg

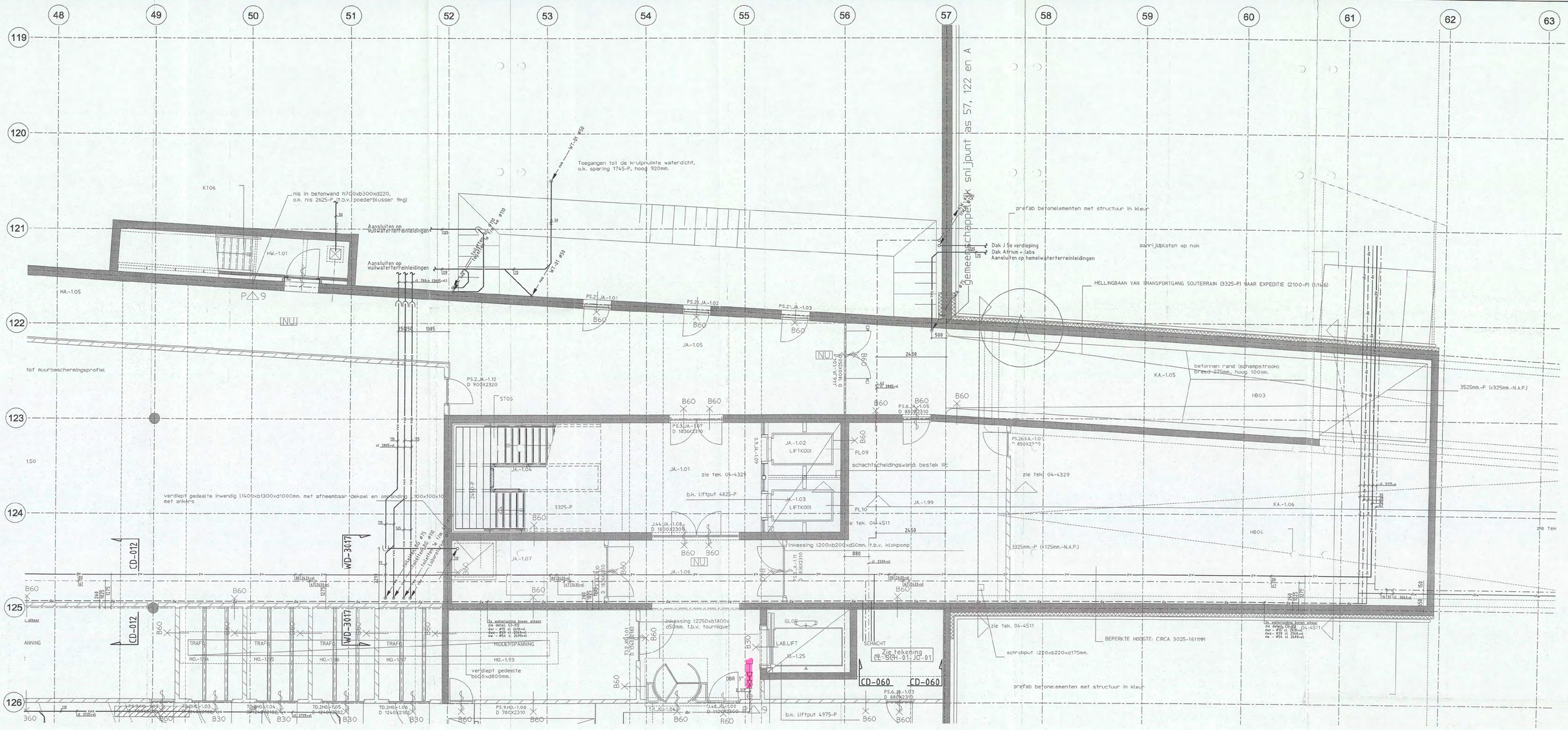
48
49
50
51
52
53
54
55
56
57
58
59
60
61
62
63
119
120
121
122
123
124
125
126
gemeenschappelijk snijpunt as 57, 122 en A
Toegangen tot de kruipruimte waterdicht, o.k. sparing 1745-P, hoog 920mm.
nis in betonwand h700xb300xd220, o.k. nis 2625-P (t.b.v. poederblusser 9kg)
Aansluiten op vuilwaterafvoerleidingen
HW.-1.01
HA.-1.05
prefab betonelementen met structuur in kleur
aanrijdplaten op nok
Dak J Se verdieping
Dak Atrium + labs
Aansluiten op hemelwaterafvoerleidingen
HELLINGBAAN VAN TRANSPORTGANG SOUTERRAIN (3325-P) NAAR EXPEDITIE (2100-P) (1:14.6)
betonnen rand (schampstrook): breed=225mm, hoog 100mm.
KA.-1.05
HB03
3525mm.-P (±325mm.-N.A.P.)
tof buurbeschermingsprofiel
1:50
verdiept gedeelte inwendig (1400xb1300xd1000mm. met afneembaar deksel en omranding 100x100x10 met ankers
CD-012
WD-3017
JA.-1.01
JA.-1.02 LIFTKOOI
JA.-1.03 LIFTKOOI
JA.-1.04
JA.-1.05
JA.-1.06
JA.-1.07
JA.-1.99
zie tek. 04-4329
zie tek. 04-4511
schachtscheidingswand. bestek IIIC
b.k. liftput 4825-P
b.k. liftput 4975-P
inkassing 1200xb200xd50mm. t.b.v. klokpomp
inkassing 1225oxb1800x d50mm. t.b.v. tournique
PL09
PL10
KA.-1.06
HB04
3325mm.-P (±125mm.-N.A.P.)
schrobput 1220xb220xd175mm.
BEPERKTE HOOGTE: CIRCA 3025-1611MM
prefab betonelementen met structuur in kleur
Zie tekening 04-SCH-01-JO-01
SCHACHT
LAB.LIFT
GL06
CD-060
TRAFO
HO.-1.94
HO.-1.95
HO.-1.96
HO.-1.97
HO.-1.93
MIDDENSPANNING
verdiept gedeelte b600xd800mm.
PS.2 JA.-1.01
PS.2 JA.-1.02
PS.2 JA.-1.03
PS.2 JA.-1.12 D 900X2320
PS.3 JA.-1.07 D 1836X2310
PS.4 JA.-1.05 D 880X2310
PS.26 KA.-1.07 D 850X2370
PS.6 JO-1.03 D 880X2310
PS.9 HO.-1.08 D 780X2310
TD.2 HO-1.04 D 1240X2160
TD.2 HO-1.05 D 1240X2160
TD.2 HO-1.06 D 1240X2160
TA JO-1.04 D 1150X1800
JA.-1.11 D 1800X2310
JA.44 JA.-1.08 D 1800X2305
JA46 JA.-1.04 D 1800X2500
ST05
B60
B30
NU
DBR 3"
4 WTW
Ik waterslang boven elkaar zie detail CD-012 ow - Ø75 cl 2439+vl ow - Ø28 cl 2554+vl ew - Ø54 cl 2699+vl
Ik waterslang boven elkaar zie detail CD-012 ow - Ø75 cl 2439+vl ow - Ø28 cl 2554+vl ew - Ø54 cl 2699+vl
Inlaatrooster 400x400 Ø110
Inlaatrooster 400x400 Ø110
WT-01 Ø50
WT-01 Ø50
Inlaatrooster 400x400 Ø110
Inlaatrooster 400x400 Ø110
Inlaatrooster 400x400 Ø110

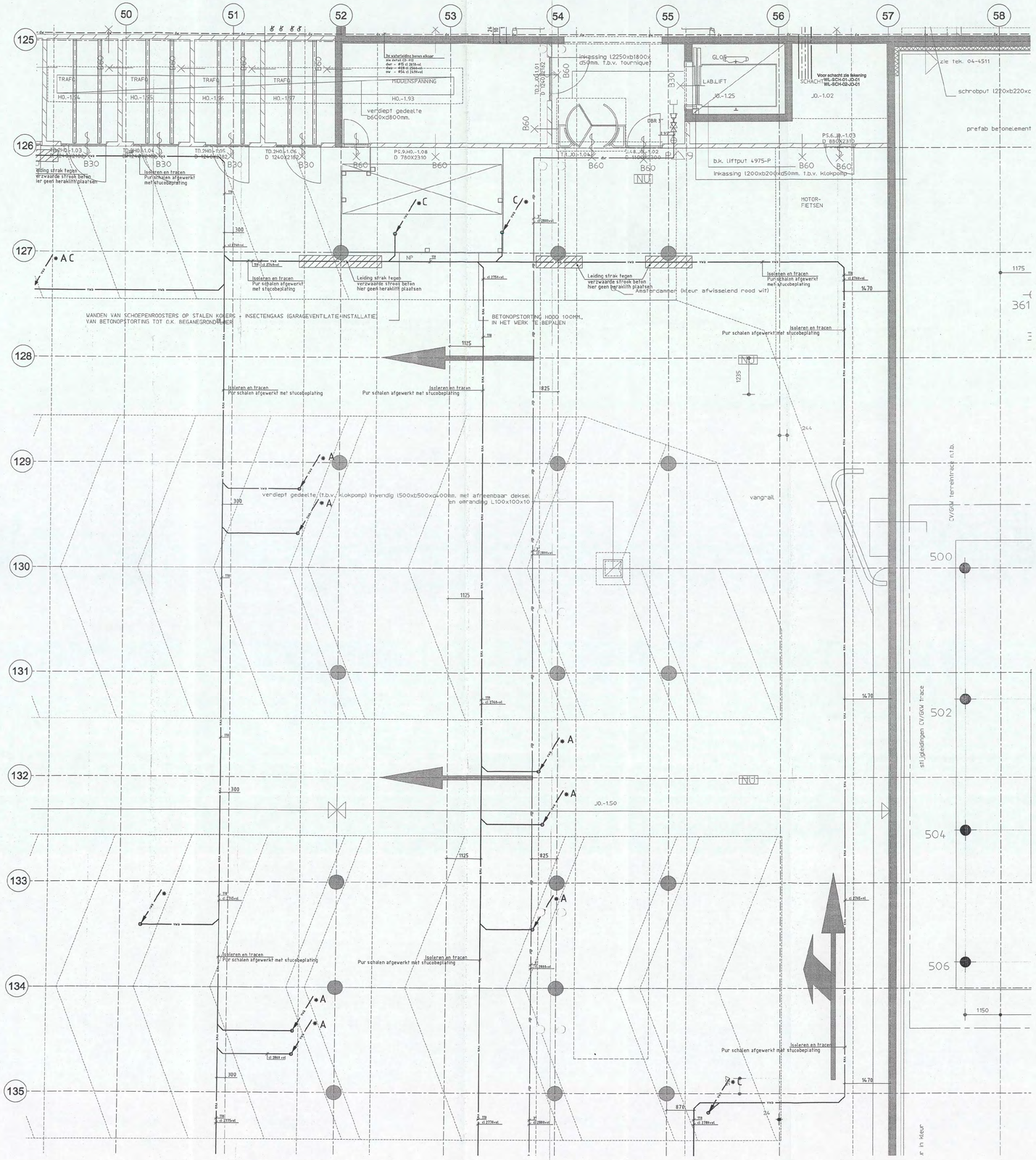

TOELICHTING

Ruwbouw : alle leidingsystemen behoudens tracing en de vuilwateraansluitleidingen van de hallen en werkplaatsen en laboratoria

Opmerkingen:

(*) Juiste plaats afvoer en diameter nader te bepalen
(A) Afvoer boven verzwaarde betonstrook afvoer verslepen over de begane grond vloer
(B) Plaats afvoer boven stuwdrukventilator afvoer verslepen over de begane grond vloer
(C) Afvoer boven niet boorzone afvoer verslepen over de begane grond vloer
(D) Afvoer boven elektraruimte afvoer verslepen over de begane grond vloer

- Voor materialen, leidingwerk en isolatie zie Renvooi WD-3000
- Voor sanitairecodes zie sanitairboek WD-3001
- Voor tekening en gegevens van de tracing zie tekening WD-3025

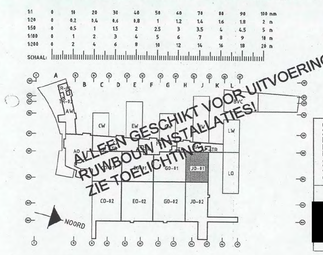

Bouwkundige onderlegger: 04-4201 d.d 06-10-2005

BURGERS ERGON
installatietechniek

Code	Datum	Omschrijving wijziging	Gewijzigd	Gecontroleerd

Project: Shell N.T.C. Amsterdam
Ontwerp:
Omschrijving: Sanitaire installaties
Parkeerkelder bouwdeel J Oost-1
Plafondniveau

Bedrijfsnaam:	BURGERS ERGON		
Projectnummer:	30302545		
Discipline:			
Gecontroleerd:			
Goedgekeurd:			
Tekeningnr:	WL-PL3-K1-JO-01		
Ont:	UNICA		
Versie:		Datum: 20-07-2006	
Fase:	Uitvoering	Schaal: 1:50	
Status:	Definitief	Formaat: A1-210-h	

Shell Amsterdam

WL-PL3-K1-JO-01.dwg

62 63 64 65 66 67 68 69

125 126 127 128 129 130 131 132 133 134 135 136 137 138 139

WIJZ: A

150 150 650 650

16 42 cl 2646-p

ohw

42

175 100

900 100

WIJZ: A

L03 HWA ø110

ground

300 965 110 cl 2769-p

HWA ø110

Aansluiten op terreinleidingen

MCT-raam n.t.b.

KRUIPRUIMTE MIDDEN-SPANNING VERDEELRUIMTE

MCT-raam n.t.b.

L0.-1.01

B60

KRUIPRUIMTE INKOOP-RUIMTE ELEKTRA

L0.-1.02

HWA PVC ø80

590

1485

MCT-raam n.t.b.

HWA PVC ø80

590

2155

Opmerkingen:

- Voor materialen, leidingwerk en isolatie zie Renvooi WD-3000
- Voor sanitaircodes zie sanitairboek WD-3001

1:1	0	10	20	30	40	50	60	70	80	90	100 mm
1:20	0	0.2	0.4	0.6	0.8	1	1.2	1.4	1.6	1.8	2 m
1:50	0	0.5	1	1.5	2	2.5	3	3.5	4	4.5	5 m
1:100	0	1	2	3	4	5	6	7	8	9	10 m
1:200	0	2	4	6	8	10	12	14	16	18	20 m

SCHAAL:

Bouwkundige onderlegger: 04-4201 d.d 28-03-2006

BURGERS ERGON
installatietechniek

brandbeerf
DIENST BRANDVEILIGHEID
31 MAART 2008
21 MRT 2008

VOOR UITVOERING
22 NOV 2006
SHELL NTC [redacted]

Code	Datum	Omschrijving wijziging	Gewijzigd	Gecontroleerd
A	31-08-2006	Koudtapwaterleiding aangepast tbv TMC-gebouw	Unica	[redacted]

Project: Shell N.T.C. Amsterdam
Ontwerp:
Omschrijving: Sanitaire installaties
Kruipruimte bouwdeel L Oost
Plafondniveau

Bedrijfsnaam: BURGERS ERGON
Projectnummer: 30302545
Discipline:
Gecontroleerd: [redacted]
Goedgekeurd:
Tekeningnr: WL-PL3-K1-LO

Get: UNICA
Versie:
Datum: 01-06-2006
Fase: Uitvoering
Schaal: 1:50
Status: Definitief
Formaat: A0-VER

Shell Amsterdam

WL-PL3-K1-LO.dwg

62 63 64 65 66 67 68 69

114 115 116 117 118 119 120 121 122 123 124 125 126 127 128

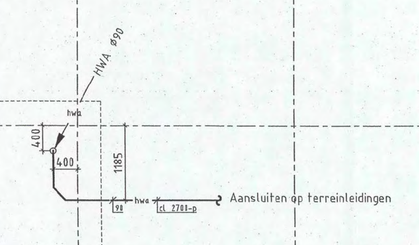

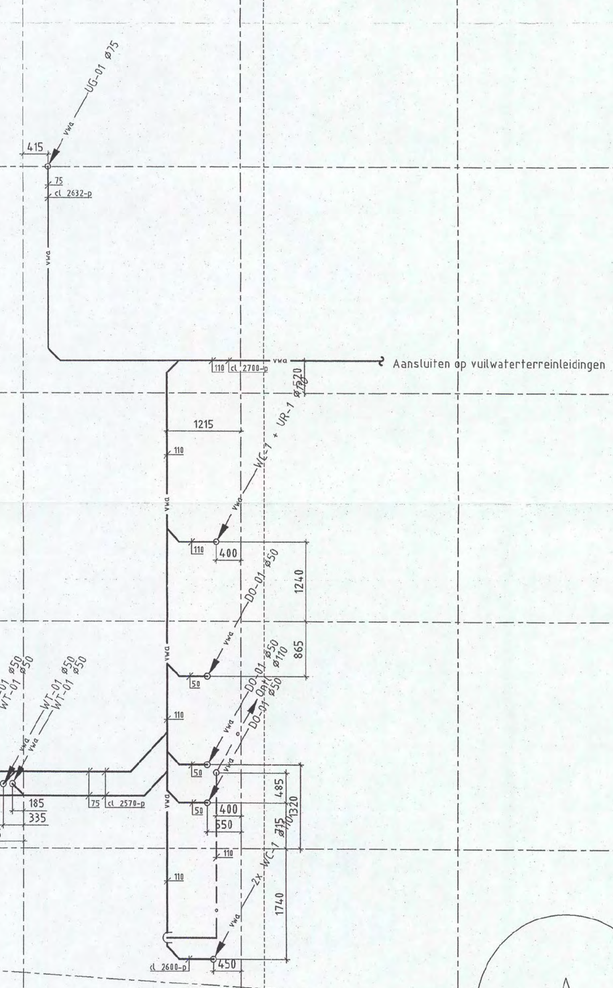

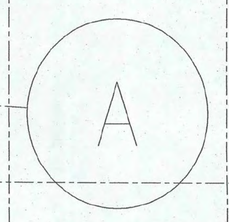

Opmerkingen:

- Voor materialen, leidingwerk en isolatie zie Renvooi WD-3000
- Voor sanitaircodes zie sanitairboek WD-3001

1:1	0	10	20	30	40	50	60	70	80	90	100 mm
1:20	0	0.2	0.4	0.6	0.8	1	1.2	1.4	1.6	1.8	2 m
1:50	0	0.5	1	1.5	2	2.5	3	3.5	4	4.5	5 m
1:100	0	1	2	3	4	5	6	7	8	9	10 m
1:200	0	2	4	6	8	10	12	14	16	18	20 m

SCHAAL

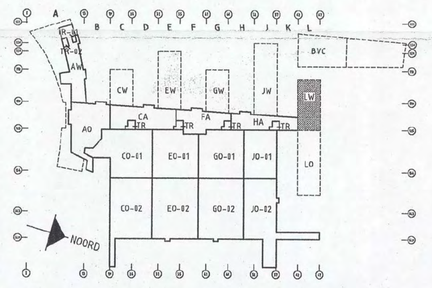

VOOR UITVOERING

21 JUN 2006

SHELL NTC paraaf: [redacted]

BURGERS ERGON projectafdeling

Bouwkundige onderlegger: 04-4201 d.d 28-03-2006

BURGERS ERGON
installatietechniek

Code	Datum	Omschrijving wijziging	Gewijzigd	Gecontroleerd

Project: Shell N.T.C. Amsterdam

Ontwerp:

Omschrijving: Sanitaire installaties
Kruipruimte bouwdeel L West
Plafondniveau

Shell Amsterdam

Get: UNICA		Bedrijfsnaam:	BURGERS ERGON
Versie:	Datum: 01-06-2006	Projectnummer:	30302545
Fase: Uitvoering	Schaal: 1:50	Discipline:	[redacted]
Status: Definitief	Formaat: A0-VER	Gecontroleerd:	
		Goedgekeurd:	
		Tekeningnr:	WL-PL3-K1-LW

WL-PL3-K1-LW.dwg