VERKEERSTELLING

Motorvoertuigen

PRINSENGRACHT, AMSTERDAM

Tussen Utrechtsestraat en Amstelveld

Meetlocatie

Prinsengracht
Amsterdam
Tussen Utrechtsestraat en Amstelveld
Ri. Zuidwest (Amstelveld)

Meting

Meetperiode: 25 juni t/m 11 juli 2025
Methodiek: Telslangen
In opdracht van: Gemeente Amsterdam
Uitgevoerd door: Meetel





Voertuigclassificatie

Voertuigclassificatie op basis van ascombinaties
L = Licht verkeer (2 assen, asafstand < 3,7 m)
M = Middelzwaar verkeer (2 assen, asafstand > 3,7 m)

INTENSITEITEN

	Ri. Zuidwest			
	Werkdag		Weekdag	
Etmaal (0-24u)	473	100%	455	100%
Dag (7-19u)	348	73.5%	313	68.8%
Avond (19-23u)	73	15.4%	72	15.9%
Nacht (23-7u)	53	11.1%	70	15.4%
Ochtendspits (7-9u)	53	11.2%	42	9.2%
Avondspits (16-18u)	56	11.9%	54	11.8%

UURCIJFERS

	Ri. Zuidwest			
	Werkdag		Weekdag	
00:00 - 01:00	8	1.6%	11	2.4%
01:00 - 02:00	7	1.5%	13	2.8%
02:00 - 03:00	5	1.0%	9	1.9%
03:00 - 04:00	3	0.7%	6	1.3%
04:00 - 05:00	3	0.7%	6	1.3%
05:00 - 06:00	4	0.8%	4	1.0%
06:00 - 07:00	10	2.1%	7	1.6%
07:00 - 08:00	22	4.7%	17	3.8%
08:00 - 09:00	31	6.5%	25	5.4%
09:00 - 10:00	29	6.2%	24	5.2%
10:00 - 11:00	32	6.7%	28	6.1%
11:00 - 12:00	32	6.7%	29	6.3%
12:00 - 13:00	30	6.4%	29	6.3%
13:00 - 14:00	30	6.4%	29	6.3%
14:00 - 15:00	31	6.5%	30	6.5%
15:00 - 16:00	27	5.8%	27	5.9%
16:00 - 17:00	26	5.4%	25	5.6%
17:00 - 18:00	31	6.5%	28	6.2%
18:00 - 19:00	26	5.5%	24	5.2%
19:00 - 20:00	21	4.4%	20	4.3%
20:00 - 21:00	18	3.7%	19	4.1%
21:00 - 22:00	18	3.8%	18	3.9%
22:00 - 23:00	16	3.4%	16	3.6%
23:00 - 24:00	13	2.8%	14	3.0%

VOERTUIGVERDELING

	Ri. Zuidwest			
	Werkdag		Weekdag	
Licht (L)	448	94.7%	435	95.5%
Middelzwaar (M)	16	3.3%	12	2.7%
Zwaar (Z)	10	2.0%	8	1.7%

UURVERLOOP WERKDAG PER RIJRICHTING

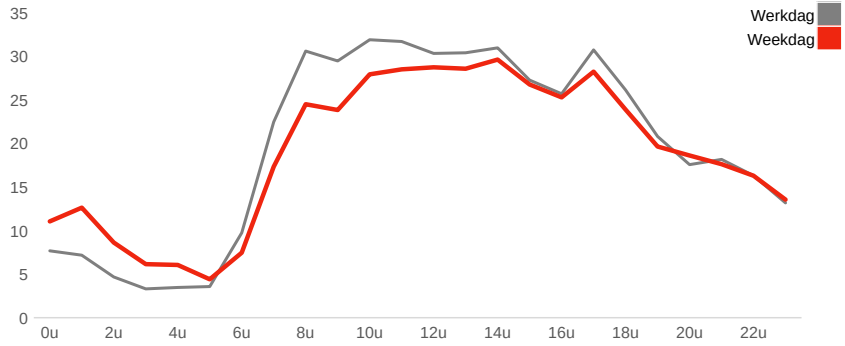

ETMAALTOTALEN

	Aantal voertuigen
Thu 26/Jun	474
Fri 27/Jun	512
Sat 28/Jun	422
Sun 29/Jun	386
Mon 30/Jun	428
Tue 1/Jul	419
Wed 2/Jul	421
Thu 3/Jul	461
Fri 4/Jul	541
Sat 5/Jul	428
Sun 6/Jul	405
Mon 7/Jul	462
Tue 8/Jul	496
Wed 9/Jul	518
Thu 10/Jul	450

SNELHEID

	Ri. Zuidwest
Gem. snelheid	18
V85	22
< 15 km/u	27,8%
15 - 20 km/u	48,8%
20 - 25 km/u	18,6%
25 - 30 km/u	3,7%
30 - 35 km/u	0,8%
35 - 40 km/u	0,2%
40 - 45 km/u	0,1%
> 45 km/u	0,1%

Z = Zwaar verkeer (3 of meer assen)

VERKEERSTELLING

Motorvoertuigen

PRINSENGRACHT, AMSTERDAM

Tussen Utrechtsestraat en Amstelveld

Meetlocatie

Prinsengracht
Amsterdam
Tussen Utrechtsestraat en Amstelveld
Ri. Zuidwest (Amstelveld)

Meting

Meetperiode: 25 juni t/m 11 juli 2025
Methodiek: Telslangen
In opdracht van: Gemeente Amsterdam
Uitgevoerd door: Meetel



Voertuigclassificatie

Voertuigclassificatie op basis van ascombinaties
L = Licht verkeer (2 assen, asafstand < 3,7 m)
M = Middelzwaar verkeer (2 assen, asafstand > 3,7 m)
Z = Zwaar verkeer (3 of meer assen)

RI. ZUIDWEST

	Gem. Werkdag				Gem. Weekdag				Gem. Weekenddag			
	L	M	Z	Tot	L	M	Z	Tot	L	M	Z	Tot
00:00 - 01:00	8	0	0	8	11	0	0	11	20	0	0	20
01:00 - 02:00	7	0	0	7	13	0	0	13	26	0	0	26
02:00 - 03:00	4	0	0	5	8	0	0	9	19	0	0	19
03:00 - 04:00	3	0	0	3	6	0	0	6	13	0	0	13
04:00 - 05:00	3	0	0	3	6	0	0	6	12	0	0	12
05:00 - 06:00	3	0	0	4	4	0	0	4	7	0	0	7
06:00 - 07:00	9	0	0	10	7	0	0	7	2	0	0	2
07:00 - 08:00	20	1	2	22	15	1	2	17	3	1	1	5
08:00 - 09:00	28	1	1	31	22	1	1	25	9	0	1	9
09:00 - 10:00	27	1	1	29	21	1	1	24	8	1	1	10
10:00 - 11:00	28	3	1	32	25	2	1	28	17	1	1	18
11:00 - 12:00	30	1	1	32	27	1	1	29	20	0	0	21
12:00 - 13:00	29	1	0	30	28	1	0	29	25	0	0	25
13:00 - 14:00	28	2	0	30	27	2	0	29	23	1	0	24
14:00 - 15:00	29	1	0	31	28	1	0	30	26	0	0	26
15:00 - 16:00	26	1	0	27	26	1	0	27	25	0	0	26
16:00 - 17:00	25	1	0	26	25	1	0	25	24	0	0	24
17:00 - 18:00	30	1	0	31	28	0	0	28	22	0	0	22
18:00 - 19:00	25	0	0	26	23	0	0	24	18	0	0	18
19:00 - 20:00	20	0	0	21	19	0	0	20	17	0	0	17
20:00 - 21:00	17	0	0	18	18	0	0	19	21	0	0	21
21:00 - 22:00	18	0	0	18	17	0	0	18	16	0	0	16
22:00 - 23:00	16	0	0	16	16	0	0	16	16	0	0	16
23:00 - 24:00	13	0	0	13	14	0	0	14	15	0	0	15
Etmaal (0-24u)	448	16	10	473	435	12	8	455	402	5	4	410
Dag (7-19u)	325	14	8	348	295	11	7	313	219	5	4	227
Avond (19-23u)	72	1	1	73	71	1	0	72	70	0	0	71
Nacht (23-7u)	51	1	0	53	69	1	0	70	113	0	0	113
Ochtendspits (7-9u)	48	2	3	53	37	2	3	42	12	1	1	14
Avondspits (16-18u)	54	2	1	56	52	1	0	54	46	0	0	46

VERKEERSTELLING

Motorvoertuigen

PRINSENGRACHT, AMSTERDAM

Tussen Utrechtsestraat en Amstelveld

Meetlocatie

Prinsengracht
Amsterdam
Tussen Utrechtsestraat en Amstelveld
Ri. Zuidwest (Amstelveld)

Meting

Meetperiode: 25 juni t/m 11 juli 2025
Methodiek: Telslangen
In opdracht van: Gemeente Amsterdam
Uitgevoerd door: Meetel



Voertuigclassificatie

Voertuigclassificatie op basis van ascombinaties
L = Licht verkeer (2 assen, asafstand < 3,7 m)
M = Middelzwaar verkeer (2 assen, asafstand > 3,7 m)
Z = Zwaar verkeer (3 of meer assen)

Validatie

= Compleet en representatief
= Niet representatief
= Niet compleet
= Feestdag

RI. ZUIDWEST

	Thu 26/6	Fri 27/6	Sat 28/6	Sun 29/6	Mon 30/6	Tue 1/7	Wed 2/7	Thu 3/7	Fri 4/7	Sat 5/7	Sun 6/7	Mon 7/7	Tue 8/7	Wed 9/7	Thu 10/7
00:00 - 01:00	4	7	21	19	9	5	5	11	10	16	22	5	8	4	15
01:00 - 02:00	9	13	36	21	9	3	6	7	18	24	24	6	2	3	6
02:00 - 03:00	4	5	12	24	4	3	3	7	11	18	20	4	5	1	5
03:00 - 04:00	3	6	11	18	2	4	2	2	9	12	12	3	4	0	3
04:00 - 05:00	1	7	12	9	3	5	5	4	8	11	18	1	3	1	3
05:00 - 06:00	4	4	8	9	1	2	4	4	7	5	4	1	1	2	12
06:00 - 07:00	6	6	1	1	9	12	7	11	9	1	4	9	14	11	11
07:00 - 08:00	17	14	3	6	21	14	25	28	23	6	3	35	28	25	17
08:00 - 09:00	29	30	14	5	38	33	28	31	27	11	7	34	30	37	27
09:00 - 10:00	31	33	8	9	35	28	23	25	29	14	8	25	38	31	25
10:00 - 11:00	29	35	20	15	32	22	28	33	35	20	17	38	35	27	29
11:00 - 12:00	27	30	17	21	32	26	22	29	45	21	23	31	27	45	27
12:00 - 13:00	27	24	24	19	27	25	28	34	50	32	24	19	35	39	25
13:00 - 14:00	37	27	23	21	29	21	26	35	25	25	27	30	36	42	32
14:00 - 15:00	35	37	30	20	36	21	32	35	31	25	30	26	22	42	29
15:00 - 16:00	32	31	24	23	19	32	20	19	31	29	26	24	31	33	24
16:00 - 17:00	25	26	15	24	18	23	33	29	21	29	29	20	29	38	24
17:00 - 18:00	36	25	35	24	24	29	22	15	31	12	17	53	22	36	39
18:00 - 19:00	26	28	11	23	26	25	28	23	30	19	20	24	23	31	23
19:00 - 20:00	28	34	16	18	10	23	21	16	22	20	13	17	28	13	11
20:00 - 21:00	24	17	26	16	11	21	13	18	20	21	22	15	21	19	16
21:00 - 22:00	12	23	23	17	15	17	19	21	23	18	7	16	19	15	12
22:00 - 23:00	17	27	12	12	11	15	9	18	11	21	20	12	19	15	17
23:00 - 24:00	11	23	20	12	7	10	12	6	15	18	8	14	16	8	18
Etmaal (0-24u)	474	512	422	386	428	419	421	461	541	428	405	462	496	518	450
Dag (7-19u)	351	340	224	210	337	299	315	336	378	243	231	359	356	426	321
Avond (19-23u)	81	101	77	63	47	76	62	73	76	80	62	60	87	62	56
Nacht (23-7u)	42	71	121	113	44	44	44	52	87	105	112	43	53	30	73
Ochtendspits (7-9u)	46	44	17	11	59	47	53	59	50	17	10	69	58	62	44
Avondspits (16-18u)	61	51	50	48	42	52	55	44	52	41	46	73	51	74	63
Validatie															

RI. ZUIDWEST

	Thu 26/6	Fri 27/6	Sat 28/6	Sun 29/6	Mon 30/6	Tue 1/7	Wed 2/7	Thu 3/7	Fri 4/7	Sat 5/7	Sun 6/7	Mon 7/7	Tue 8/7	Wed 9/7	Thu 10/7
Licht (L)	448	484	409	382	411	402	387	437	511	416	401	436	475	488	423
Middelzwaar (M)	13	15	8	2	9	10	21	16	21	8	1	20	13	22	16
Zwaar (Z)	13	13	5	2	8	7	13	8	9	4	3	6	8	8	11
% Licht (L)	94.5%	94.5%	96.9%	99.0%	96.0%	95.9%	91.9%	94.8%	94.5%	97.2%	99.0%	94.4%	95.8%	94.2%	94.0%
% Middelzwaar (M)	2.7%	2.9%	1.9%	0.5%	2.1%	2.4%	5.0%	3.5%	3.9%	1.9%	0.2%	4.3%	2.6%	4.2%	3.6%
% Zwaar (Z)	2.7%	2.5%	1.2%	0.5%	1.9%	1.7%	3.1%	1.7%	1.7%	0.9%	0.7%	1.3%	1.6%	1.5%	2.4%

VERKEERSTELLING

Motorvoertuigen

PRINSENGRACHT, AMSTERDAM

Tussen Utrechtsestraat en Amstelveld

Meetlocatie

Prinsengracht
Amsterdam
Tussen Utrechtsestraat en Amstelveld
Ri. Zuidwest (Amstelveld)

Meting

Meetperiode: 25 juni t/m 11 juli 2025
Methodiek: Telslangen
In opdracht van: Gemeente Amsterdam
Uitgevoerd door: Meetel



Voertuigclassificatie

Voertuigclassificatie op basis van ascombinaties
L = Licht verkeer (2 assen, asafstand < 3,7 m)
M = Middelzwaar verkeer (2 assen, asafstand > 3,7 m)
Z = Zwaar verkeer (3 of meer assen)

SNELHEDEN WEEKDAG

			Ri. Zuidwest	
			Gemiddelde	V85
00:00	-	01:00	18	22
01:00	-	02:00	18	23
02:00	-	03:00	20	24
03:00	-	04:00	20	25
04:00	-	05:00	22	27
05:00	-	06:00	18	24
06:00	-	07:00	18	23
07:00	-	08:00	18	23
08:00	-	09:00	19	24
09:00	-	10:00	18	23
10:00	-	11:00	18	22
11:00	-	12:00	17	22
12:00	-	13:00	17	21
13:00	-	14:00	17	21
14:00	-	15:00	17	21
15:00	-	16:00	17	21
16:00	-	17:00	17	22
17:00	-	18:00	17	22
18:00	-	19:00	17	21
19:00	-	20:00	17	21
20:00	-	21:00	18	22
21:00	-	22:00	17	22
22:00	-	23:00	17	21
23:00	-	24:00	18	22
Gemiddelde			18	22

SNELHEDEN PER DAGSOORT

	Ri. Zuidwest	
	Gemiddelde	V85
Maandag	18	23
Dinsdag	18	23
Woensdag	18	22
Donderdag	18	22
Vrijdag	17	22
Zaterdag	17	22
Zondag	18	22
Werkdag	18	22
Weekdag	18	22

SNELHEIDSVERDELING WEEKDAG

	Ri. Zuidwest	
	%	Cumulatief %
< 15 km/u	27.8%	27.8%
15 - 20 km/u	48.8%	76.5%
20 - 25 km/u	18.6%	95.1%
25 - 30 km/u	3.7%	98.8%
30 - 35 km/u	0.8%	99.6%
35 - 40 km/u	0.2%	99.8%
40 - 45 km/u	0.1%	99.9%
> 45 km/u	0.1%	100.0%

UURVERLOOP SNELHEDEN

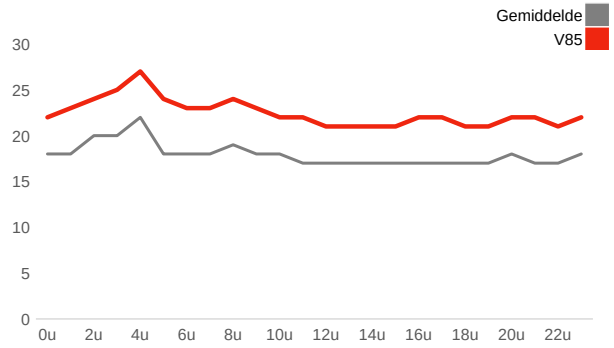

SNELHEIDSVERDELING DOORSNEDE

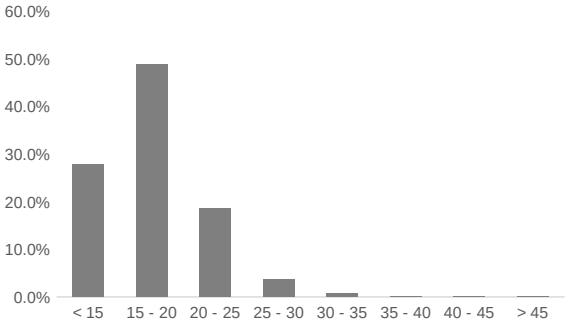

VERKEERSTELLING

Motorvoertuigen

PRINSENGRACHT, AMSTERDAM

Tussen Utrechtsestraat en Amstelveld

Meetlocatie

Prinsengracht
Amsterdam
Tussen Utrechtsestraat en Amstelveld
Ri. Zuidwest (Amstelveld)

Meting

Meetperiode: 25 juni t/m 11 juli 2025
Methodiek: Telslangen
In opdracht van: Gemeente Amsterdam
Uitgevoerd door: Meetel



Voertuigclassificatie

Voertuigclassificatie op basis van ascombinaties
L = Licht verkeer (2 assen, asafstand < 3,7 m)
M = Middelzwaar verkeer (2 assen, asafstand > 3,7 m)
Z = Zwaar verkeer (3 of meer assen)

RI. ZUIDWEST

	do 26 juni 2025				vr 27 juni 2025				za 28 juni 2025			
	L	M	Z	Tot	L	M	Z	Tot	L	M	Z	Tot
00:00 - 01:00	4	0	0	4	7	0	0	7	21	0	0	21
01:00 - 02:00	9	0	0	9	13	0	0	13	36	0	0	36
02:00 - 03:00	4	0	0	4	5	0	0	5	12	0	0	12
03:00 - 04:00	3	0	0	3	6	0	0	6	11	0	0	11
04:00 - 05:00	1	0	0	1	7	0	0	7	12	0	0	12
05:00 - 06:00	4	0	0	4	4	0	0	4	8	0	0	8
06:00 - 07:00	5	0	1	6	6	0	0	6	1	0	0	1
07:00 - 08:00	14	2	1	17	9	3	2	14	1	1	1	3
08:00 - 09:00	28	1	0	29	26	2	2	30	14	0	0	14
09:00 - 10:00	26	1	4	31	31	0	2	33	7	1	0	8
10:00 - 11:00	23	3	3	29	31	2	2	35	16	1	3	20
11:00 - 12:00	26	0	1	27	29	1	0	30	17	0	0	17
12:00 - 13:00	26	1	0	27	24	0	0	24	24	0	0	24
13:00 - 14:00	35	2	0	37	25	2	0	27	21	2	0	23
14:00 - 15:00	34	1	0	35	34	3	0	37	29	1	0	30
15:00 - 16:00	31	0	1	32	30	0	1	31	22	1	1	24
16:00 - 17:00	25	0	0	25	24	1	1	26	15	0	0	15
17:00 - 18:00	36	0	0	36	24	0	1	25	35	0	0	35
18:00 - 19:00	25	0	1	26	26	1	1	28	11	0	0	11
19:00 - 20:00	27	1	0	28	34	0	0	34	16	0	0	16
20:00 - 21:00	23	0	1	24	16	0	1	17	25	1	0	26
21:00 - 22:00	11	1	0	12	23	0	0	23	23	0	0	23
22:00 - 23:00	17	0	0	17	27	0	0	27	12	0	0	12
23:00 - 24:00	11	0	0	11	23	0	0	23	20	0	0	20
Etmaal (0-24u)	448	13	13	474	484	15	13	512	409	8	5	422
Dag (7-19u)	329	11	11	351	313	15	12	340	212	7	5	224
Avond (19-23u)	78	2	1	81	100	0	1	101	76	1	0	77
Nacht (23-7u)	41	0	1	42	71	0	0	71	121	0	0	121
Ochtendspits (7-9u)	42	3	1	46	35	5	4	44	15	1	1	17
Avondspits (16-18u)	61	0	0	61	48	1	2	51	50	0	0	50

VERKEERSTELLING

Motorvoertuigen

PRINSENGRACHT, AMSTERDAM

Tussen Utrechtsestraat en Amstelveld

Meetlocatie

Prinsengracht
Amsterdam
Tussen Utrechtsestraat en Amstelveld
Ri. Zuidwest (Amstelveld)

Meting

Meetperiode: 25 juni t/m 11 juli 2025
Methodiek: Telslangen
In opdracht van: Gemeente Amsterdam
Uitgevoerd door: Meetel



Voertuigclassificatie

Voertuigclassificatie op basis van ascombinaties
L = Licht verkeer (2 assen, asafstand < 3,7 m)
M = Middelzwaar verkeer (2 assen, asafstand > 3,7 m)
Z = Zwaar verkeer (3 of meer assen)

RI. ZUIDWEST

	zo 29 juni 2025				ma 30 juni 2025				di 1 juli 2025			
	L	M	Z	Tot	L	M	Z	Tot	L	M	Z	Tot
00:00 - 01:00	19	0	0	19	9	0	0	9	5	0	0	5
01:00 - 02:00	21	0	0	21	9	0	0	9	3	0	0	3
02:00 - 03:00	24	0	0	24	3	1	0	4	3	0	0	3
03:00 - 04:00	18	0	0	18	2	0	0	2	4	0	0	4
04:00 - 05:00	9	0	0	9	3	0	0	3	5	0	0	5
05:00 - 06:00	9	0	0	9	1	0	0	1	2	0	0	2
06:00 - 07:00	1	0	0	1	8	1	0	9	9	1	2	12
07:00 - 08:00	5	0	1	6	20	0	1	21	14	0	0	14
08:00 - 09:00	4	1	0	5	36	1	1	38	31	1	1	33
09:00 - 10:00	7	1	1	9	32	0	3	35	26	2	0	28
10:00 - 11:00	15	0	0	15	29	2	1	32	22	0	0	22
11:00 - 12:00	21	0	0	21	30	1	1	32	25	0	1	26
12:00 - 13:00	19	0	0	19	26	0	1	27	24	1	0	25
13:00 - 14:00	21	0	0	21	26	3	0	29	21	0	0	21
14:00 - 15:00	20	0	0	20	36	0	0	36	21	0	0	21
15:00 - 16:00	23	0	0	23	19	0	0	19	31	0	1	32
16:00 - 17:00	24	0	0	24	18	0	0	18	21	2	0	23
17:00 - 18:00	24	0	0	24	24	0	0	24	27	1	1	29
18:00 - 19:00	23	0	0	23	26	0	0	26	25	0	0	25
19:00 - 20:00	18	0	0	18	10	0	0	10	23	0	0	23
20:00 - 21:00	16	0	0	16	11	0	0	11	21	0	0	21
21:00 - 22:00	17	0	0	17	15	0	0	15	14	2	1	17
22:00 - 23:00	12	0	0	12	11	0	0	11	15	0	0	15
23:00 - 24:00	12	0	0	12	7	0	0	7	10	0	0	10
Etmaal (0-24u)	382	2	2	386	411	9	8	428	402	10	7	419
Dag (7-19u)	206	2	2	210	322	7	8	337	288	7	4	299
Avond (19-23u)	63	0	0	63	47	0	0	47	73	2	1	76
Nacht (23-7u)	113	0	0	113	42	2	0	44	41	1	2	44
Ochtendspits (7-9u)	9	1	1	11	56	1	2	59	45	1	1	47
Avondspits (16-18u)	48	0	0	48	42	0	0	42	48	3	1	52

VERKEERSTELLING

Motorvoertuigen

PRINSENGRACHT, AMSTERDAM

Tussen Utrechtsestraat en Amstelveld

Meetlocatie

Prinsengracht
Amsterdam
Tussen Utrechtsestraat en Amstelveld
Ri. Zuidwest (Amstelveld)

Meting

Meetperiode: 25 juni t/m 11 juli 2025
Methodiek: Telslangen
In opdracht van: Gemeente Amsterdam
Uitgevoerd door: Meetel



Voertuigclassificatie

Voertuigclassificatie op basis van ascombinaties
L = Licht verkeer (2 assen, asafstand < 3,7 m)
M = Middelzwaar verkeer (2 assen, asafstand > 3,7 m)
Z = Zwaar verkeer (3 of meer assen)

RI. ZUIDWEST

	wo 2 juli 2025				do 3 juli 2025				vr 4 juli 2025			
	L	M	Z	Tot	L	M	Z	Tot	L	M	Z	Tot
00:00 - 01:00	5	0	0	5	11	0	0	11	10	0	0	10
01:00 - 02:00	6	0	0	6	7	0	0	7	18	0	0	18
02:00 - 03:00	3	0	0	3	7	0	0	7	11	0	0	11
03:00 - 04:00	2	0	0	2	2	0	0	2	9	0	0	9
04:00 - 05:00	5	0	0	5	4	0	0	4	8	0	0	8
05:00 - 06:00	3	1	0	4	4	0	0	4	7	0	0	7
06:00 - 07:00	7	0	0	7	10	1	0	11	8	0	1	9
07:00 - 08:00	18	3	4	25	25	0	3	28	21	1	1	23
08:00 - 09:00	25	1	2	28	29	1	1	31	24	2	1	27
09:00 - 10:00	19	2	2	23	24	1	0	25	26	3	0	29
10:00 - 11:00	21	6	1	28	30	2	1	33	29	3	3	35
11:00 - 12:00	21	1	0	22	26	2	1	29	43	1	1	45
12:00 - 13:00	26	2	0	28	32	1	1	34	46	4	0	50
13:00 - 14:00	23	3	0	26	32	3	0	35	23	1	1	25
14:00 - 15:00	31	1	0	32	33	1	1	35	29	2	0	31
15:00 - 16:00	19	0	1	20	19	0	0	19	29	2	0	31
16:00 - 17:00	32	0	1	33	27	2	0	29	20	1	0	21
17:00 - 18:00	21	1	0	22	14	1	0	15	31	0	0	31
18:00 - 19:00	27	0	1	28	23	0	0	23	28	1	1	30
19:00 - 20:00	20	0	1	21	15	1	0	16	22	0	0	22
20:00 - 21:00	13	0	0	13	18	0	0	18	20	0	0	20
21:00 - 22:00	19	0	0	19	21	0	0	21	23	0	0	23
22:00 - 23:00	9	0	0	9	18	0	0	18	11	0	0	11
23:00 - 24:00	12	0	0	12	6	0	0	6	15	0	0	15
Etmaal (0-24u)	387	21	13	421	437	16	8	461	511	21	9	541
Dag (7-19u)	283	20	12	315	314	14	8	336	349	21	8	378
Avond (19-23u)	61	0	1	62	72	1	0	73	76	0	0	76
Nacht (23-7u)	43	1	0	44	51	1	0	52	86	0	1	87
Ochtendspits (7-9u)	43	4	6	53	54	1	4	59	45	3	2	50
Avondspits (16-18u)	53	1	1	55	41	3	0	44	51	1	0	52

VERKEERSTELLING

Motorvoertuigen

PRINSENGRACHT, AMSTERDAM

Tussen Utrechtsestraat en Amstelveld

Meetlocatie

Prinsengracht
Amsterdam
Tussen Utrechtsestraat en Amstelveld
Ri. Zuidwest (Amstelveld)

Meting

Meetperiode: 25 juni t/m 11 juli 2025
Methodiek: Telslangen
In opdracht van: Gemeente Amsterdam
Uitgevoerd door: Meetel



Voertuigclassificatie

Voertuigclassificatie op basis van ascombinaties
L = Licht verkeer (2 assen, asafstand < 3,7 m)
M = Middelzwaar verkeer (2 assen, asafstand > 3,7 m)
Z = Zwaar verkeer (3 of meer assen)

RI. ZUIDWEST

	za 5 juli 2025				zo 6 juli 2025				ma 7 juli 2025			
	L	M	Z	Tot	L	M	Z	Tot	L	M	Z	Tot
00:00 - 01:00	16	0	0	16	22	0	0	22	5	0	0	5
01:00 - 02:00	24	0	0	24	24	0	0	24	6	0	0	6
02:00 - 03:00	18	0	0	18	20	0	0	20	3	1	0	4
03:00 - 04:00	12	0	0	12	12	0	0	12	3	0	0	3
04:00 - 05:00	11	0	0	11	18	0	0	18	1	0	0	1
05:00 - 06:00	5	0	0	5	4	0	0	4	1	0	0	1
06:00 - 07:00	1	0	0	1	4	0	0	4	9	0	0	9
07:00 - 08:00	4	2	0	6	2	0	1	3	32	2	1	35
08:00 - 09:00	9	0	2	11	7	0	0	7	30	3	1	34
09:00 - 10:00	13	0	1	14	6	1	1	8	22	2	1	25
10:00 - 11:00	18	2	0	20	17	0	0	17	33	5	0	38
11:00 - 12:00	20	0	1	21	23	0	0	23	29	1	1	31
12:00 - 13:00	31	1	0	32	24	0	0	24	18	1	0	19
13:00 - 14:00	22	3	0	25	27	0	0	27	28	2	0	30
14:00 - 15:00	25	0	0	25	29	0	1	30	25	0	1	26
15:00 - 16:00	29	0	0	29	26	0	0	26	23	1	0	24
16:00 - 17:00	29	0	0	29	29	0	0	29	20	0	0	20
17:00 - 18:00	12	0	0	12	17	0	0	17	52	1	0	53
18:00 - 19:00	19	0	0	19	20	0	0	20	24	0	0	24
19:00 - 20:00	20	0	0	20	13	0	0	13	15	1	1	17
20:00 - 21:00	21	0	0	21	22	0	0	22	15	0	0	15
21:00 - 22:00	18	0	0	18	7	0	0	7	16	0	0	16
22:00 - 23:00	21	0	0	21	20	0	0	20	12	0	0	12
23:00 - 24:00	18	0	0	18	8	0	0	8	14	0	0	14
Etmaal (0-24u)	416	8	4	428	401	1	3	405	436	20	6	462
Dag (7-19u)	231	8	4	243	227	1	3	231	336	18	5	359
Avond (19-23u)	80	0	0	80	62	0	0	62	58	1	1	60
Nacht (23-7u)	105	0	0	105	112	0	0	112	42	1	0	43
Ochtendspits (7-9u)	13	2	2	17	9	0	1	10	62	5	2	69
Avondspits (16-18u)	41	0	0	41	46	0	0	46	72	1	0	73

VERKEERSTELLING

Motorvoertuigen

PRINSENGRACHT, AMSTERDAM

Tussen Utrechtsestraat en Amstelveld

Meetlocatie

Prinsengracht
Amsterdam
Tussen Utrechtsestraat en Amstelveld
Ri. Zuidwest (Amstelveld)

Meting

Meetperiode: 25 juni t/m 11 juli 2025
Methodiek: Telslangen
In opdracht van: Gemeente Amsterdam
Uitgevoerd door: Meetel



Voertuigclassificatie

Voertuigclassificatie op basis van ascombinaties
L = Licht verkeer (2 assen, asafstand < 3,7 m)
M = Middelzwaar verkeer (2 assen, asafstand > 3,7 m)
Z = Zwaar verkeer (3 of meer assen)

RI. ZUIDWEST

	di 8 juli 2025				wo 9 juli 2025				do 10 juli 2025			
	L	M	Z	Tot	L	M	Z	Tot	L	M	Z	Tot
00:00 - 01:00	8	0	0	8	4	0	0	4	15	0	0	15
01:00 - 02:00	2	0	0	2	3	0	0	3	6	0	0	6
02:00 - 03:00	5	0	0	5	1	0	0	1	5	0	0	5
03:00 - 04:00	4	0	0	4	0	0	0	0	3	0	0	3
04:00 - 05:00	3	0	0	3	0	1	0	1	3	0	0	3
05:00 - 06:00	1	0	0	1	2	0	0	2	12	0	0	12
06:00 - 07:00	13	1	0	14	11	0	0	11	10	1	0	11
07:00 - 08:00	26	0	2	28	22	0	3	25	15	0	2	17
08:00 - 09:00	29	0	1	30	33	1	3	37	26	1	0	27
09:00 - 10:00	35	2	1	38	29	1	1	31	22	2	1	25
10:00 - 11:00	32	2	1	35	23	4	0	27	27	2	0	29
11:00 - 12:00	26	0	1	27	41	4	0	45	23	3	1	27
12:00 - 13:00	35	0	0	35	37	2	0	39	22	0	3	25
13:00 - 14:00	33	1	2	36	40	2	0	42	30	2	0	32
14:00 - 15:00	21	1	0	22	38	4	0	42	27	2	0	29
15:00 - 16:00	29	2	0	31	32	1	0	33	24	0	0	24
16:00 - 17:00	27	2	0	29	37	1	0	38	23	1	0	24
17:00 - 18:00	21	1	0	22	34	1	1	36	36	2	1	39
18:00 - 19:00	23	0	0	23	31	0	0	31	23	0	0	23
19:00 - 20:00	27	1	0	28	13	0	0	13	10	0	1	11
20:00 - 21:00	21	0	0	21	19	0	0	19	15	0	1	16
21:00 - 22:00	19	0	0	19	15	0	0	15	12	0	0	12
22:00 - 23:00	19	0	0	19	15	0	0	15	17	0	0	17
23:00 - 24:00	16	0	0	16	8	0	0	8	17	0	1	18
Etmaal (0-24u)	475	13	8	496	488	22	8	518	423	16	11	450
Dag (7-19u)	337	11	8	356	397	21	8	426	298	15	8	321
Avond (19-23u)	86	1	0	87	62	0	0	62	54	0	2	56
Nacht (23-7u)	52	1	0	53	29	1	0	30	71	1	1	73
Ochtendspits (7-9u)	55	0	3	58	55	1	6	62	41	1	2	44
Avondspits (16-18u)	48	3	0	51	71	2	1	74	59	3	1	63