

Bovenaanzicht

Schaal: 1 : 100

Tekeningen		
Bladnr.	Naam	Omschrijving
C-3-0001	Overzicht nieuwe situatie	Bovenaanzicht
C-3-0002	Aansluiting Hoekenesgracht en palenplan	Bovenaanzicht en doorsneden
C-3-0003	Aansluiting Hoekenesgracht details	Doorsneden en details
C-3-0004	Kademuren en palenplan	Bovenaanzicht, vooraanzicht en doorsnede
C-3-0005	Grondwerk Osdorpergracht	Bovenaanzicht en doorsneden
C-3-0006	Watertrap Johan Amann Plantsoen en palenplan	Bovenaanzicht
C-3-0007	BRUG527 Hoekenesbrug	Bovenaanzicht, aanzichten en doorsnedes
C-3-0008	BRUG527 Hoekenesbrug details	Bovenaanzicht, aanzichten en doorsnedes
C-3-0009	BRUG527 Hoekenesbrug kabels en leidingen	Bovenaanzicht, aanzichten en doorsnedes
C-3-0010	Aanpassing aan bestaande kade	Bovenaanzicht, aanzichten en doorsneden
C-3-0011	Details kademuren en paal-schot	Details
C-3-0012	Opruimtekening	Bovenaanzicht

Legenda materialen:

- Gewapend beton
- Prefab beton
- Werkvloerbeton
- Metselwerk
- Staal
- Hout
- Funderingszand
- Granulaat
- Zandcementstabilisatie
- Verharding tegels
- Grind

Materiaalspecificaties:

Funderingspalen:
- Schroefpalen, staalkwaliteit S355J2H volgens NEN-EN 10025
  minimaal beton C30/37 XC2/XA2, wapeningsstaal B500B

Beton:
- Sterkteklasse C30/37, milieuklasses XC4/XD3/XF4

Metselwerk:
- Kade Hoekenesgracht: metselsteen vormbak waalformaat kleur rood, kleur indienen ter goedkeuring directie (zie bestek)
- Kade Nieuwe Osdorpergracht: metselsteen vormbak waalformaat kleur antraciet, kleur indienen ter goedkeuring directie (zie bestek)

Betonnen dekstenen:
- Kleur en afmeting als bestaand, inlijmen 2st. ankers M16-300 per deksteen.

Staal:
- Drenkelingentrap, RVS 316L, bevestiging RVS A4, kleur RAL 2900
- Grijplijn, RVS 316, PVC gecoat RAL 7022, bevestiging RVS A4

Algemeen:

- Maten in millimeters tenzij anders aangegeven
- Hoogtematen in meters t.o.v. N.A.P.
- Coördinaten in meters in RD-stelsel
- Maatvoering hoeken in 360 gradenstelsel

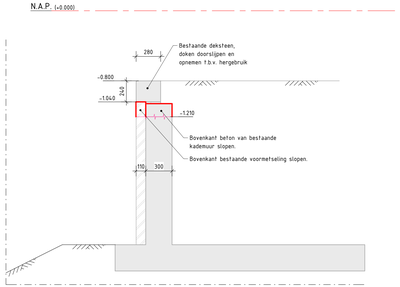

Doorsnede A - sloopwerk

Schaal: 1 : 20

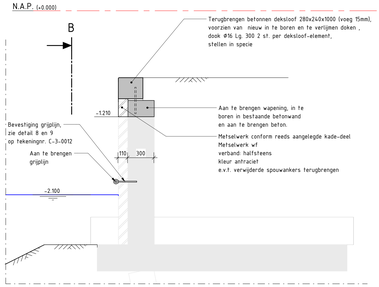

Doorsnede A - Aansluiting maken op watertrappen

Schaal: 1 : 20

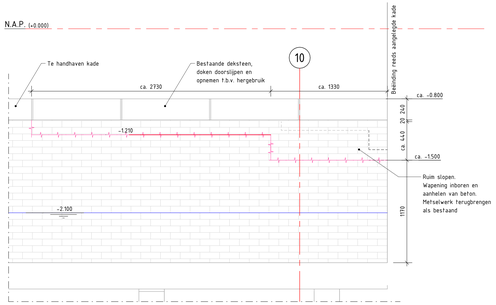

Aanzicht B - sloopwerk

Schaal: 1 : 20

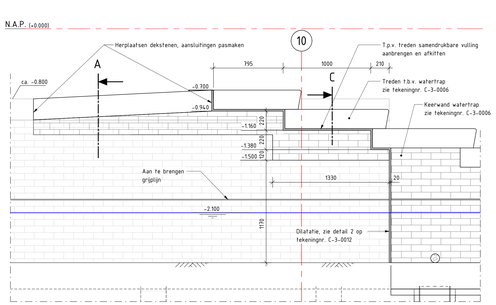

Aanzicht B - aansluiting maken op watertrappen

Schaal: 1 : 20

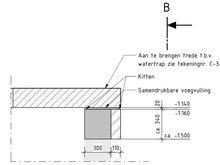

Doorsnede C

Schaal: 1 : 20

01.0	03-06-2025	DEFINITIEF	5.1, 2, e
C1.0	13-03-2025	CONCEPT	
Nr.	Datum	Wijziging	

DIT PROJECT IS UITSLUITEND MET B.I.M. V. EEN 3D-MODEL

Opdrachtgever
Gemeente Amsterdam - Nieuw West

Projectomschrijving
Nieuwe Osdorpergracht

Tekeningomschrijving
Bestek fase 1
Aanpassing aan bestaande kade
Bovenaanzicht, aanzichten en doorsneden

Tekeningnummer
464310.127-C-3-0010

Tekenaar
5.1, 2, e

Archivistisch
5.1, 2, e

Schaal
1:100

Formaat
1470 x 594

Blad in bladen
10 IN 12

Status
DEFINITIEF

Wijzig
01.0

www.anteagroup.nl

anteagroup

Autodesk Docs://0944310.127-C-3-0001-Osdorpergracht/0944310.127-C-3-0001-Osdorpergracht.rvt