GGD
Amsterdam

Programmateam MPX

18 augustus 2022

Dit rapport is uitsluitend bestemd voor gebruik door de cliënt. Niets uit dit rapport mag worden verspreid, geciteerd of gereproduceerd voor distributie buiten de eigen organisatie zonder voorafgaande schriftelijke toestemming van Gupta Strategists. Dit materiaal werd gebruikt door Gupta Strategists tijdens een mondelinge presentatie, en is niet het volledige verslag van de gevoerde discussie.

Agenda programmateam overleg

1. Check-in: hoe gaat het met iedereen?
2. Algemene beeld mpx Amsterdam
3. Statusupdate
4. Scenario's
5. Actielijsten programmateam en stuurgroep

Agenda programmateam overleg

1. Check-in: hoe gaat het met iedereen?
2. Algemene beeld mpx Amsterdam
3. Statusupdate
4. Scenario's
5. Actielijsten programmateam en stuurgroep

Algemene beeld mpx Amsterdam

Redelijk stabiel; de cijfers lijken te stabiliseren

	Status	WEEK 32 '22	WEEK 31 '22	Trend t.o.v. 2 weken geleden
Mpx meldingen (absoluut)		10	31	-68%
Aantal testen bij GGD		66	94	-30%
Percentage positieve testen (alleen GGD)		27%	41%	-14%
Gemiddelde bezetting Kliniek		0	0	±
Gemiddelde bezetting IC		0	0	±

Samenvatting:

T/m zondag 14 augustus hebben we in totaal 562 MPX positieve meldingen bij de GGD Amsterdam. Het betreft voornamelijk volwassen mannen. Er zijn tot nu toe 1 kind en 4 vrouwen bevestigd met MPX. Het aantal testen en meldingen nemen voor de 5e week op rij af.

De last op de ziekenhuiszorg is miniem. We verwachten dat een eventuele toename aan meldingen vanwege Pride komende week zal worden waargenomen.

Aandachtspunten GGD, Acute- en Langdurige zorg:

- Aantal testen en het aantal positieve meldingen blijft flink dalen t.o.v. de week ervoor. Op 4 na, zijn alle positief geteste mensen tot nu toe mannen.
- De kans op verspreiding buiten de risico groep (mannen die seks hebben met mannen) is laag.
- T/m 14 augustus zijn door AIZ van de GGD Amsterdam 661 post-exposure vaccinaties (eerste en tweede) gezet bij hoog-of matig risico contacten van mensen met MPX.

Algemene beeld mpx Amsterdam

Redelijk stabiel; de cijfers lijken te stabiliseren

Karakteristieken GGD Amsterdam

Aantal meldingen per geslacht

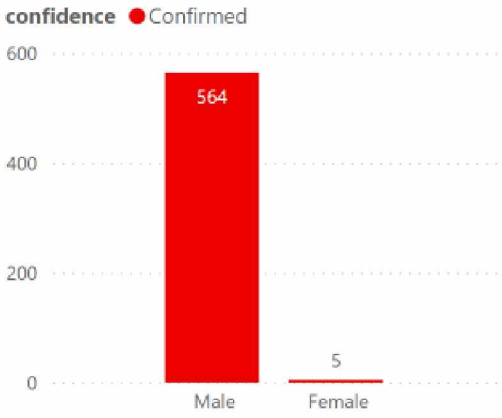

Aantal meldingen per leeftijdsgroep

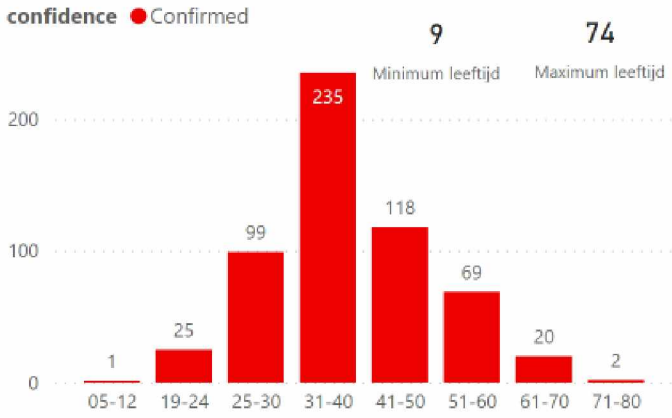

Landelijk beeld

GGD	Sinds 02/08/2022	Sinds 23/04/2022
GGD Groningen	1-5 (—%)	11 (1.0%)
GGD Drenthe	1-5 (—%)	1-5 (—%)
GGD IJsselland	1-5 (—%)	8 (0.8%)
GGD Twente	1-5 (—%)	10 (0.9%)
GGD Noord- en Oost-Gelderland	0 (0.0%)	7 (0.7%)
Veiligheids- en Gezondheidsregio Gelderland-Midden	1-5 (—%)	17 (1.6%)
GGD Gelderland-Zuid	0 (0.0%)	30 (2.8%)
GGD Flevoland	1-5 (—%)	14 (1.3%)
GGD Regio Utrecht	6 (6.4%)	53 (5.0%)
GGD Hollands-Noorden	1-5 (—%)	17 (1.6%)
[illegible]	[illegible]	[illegible]
GGD Amsterdam	51 (54.3%)	566 (53.4%)
[illegible]	[illegible]	[illegible]
GGD Hollands-Midden	1-5 (—%)	13 (1.2%)
GGD Rotterdam-Rijnmond	1-5 (—%)	64 (6.0%)
Dienst Gezondheid & Jeugd ZHZ	0 (0.0%)	1-5 (—%)
GGD Zeeland	0 (0.0%)	1-5 (—%)
GGD West-Brabant	0 (0.0%)	19 (1.8%)
GGD Hart voor Brabant	0 (0.0%)	22 (2.1%)
GGD Brabant-Zuidoost	1-5 (—%)	26 (2.5%)
GGD Limburg-Noord	0 (0.0%)	12 (1.1%)
GGD Zuid-Limburg	1-5 (—%)	24 (2.3%)
GGD Haaglanden	6 (6.4%)	86 (8.1%)
GGD Fryslân	1-5 (—%)	8 (0.8%)
GGD Zaanstreek/Waterland	1-5 (—%)	10 (0.9%)
Onbekend	0 (0.0%)	0 (0.0%)
Totaal	94 (100.0%)	1059 (100.0%)

Algemene beeld mpx Amsterdam

Testen

Gemiddeld aantal testen en positieve meldingen per dag (7 dagen)



Algemene beeld mpx Amsterdam

PEP vaccinaties

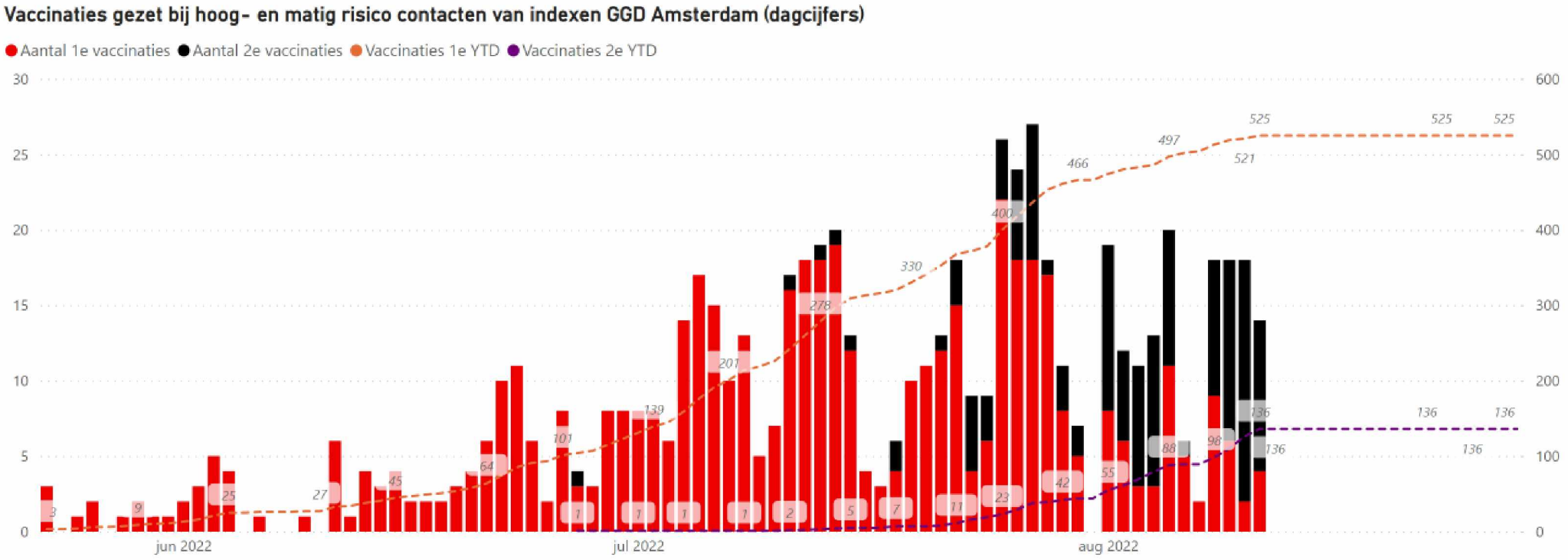

Algemene beeld mpx Amsterdam

Positieve meldingen

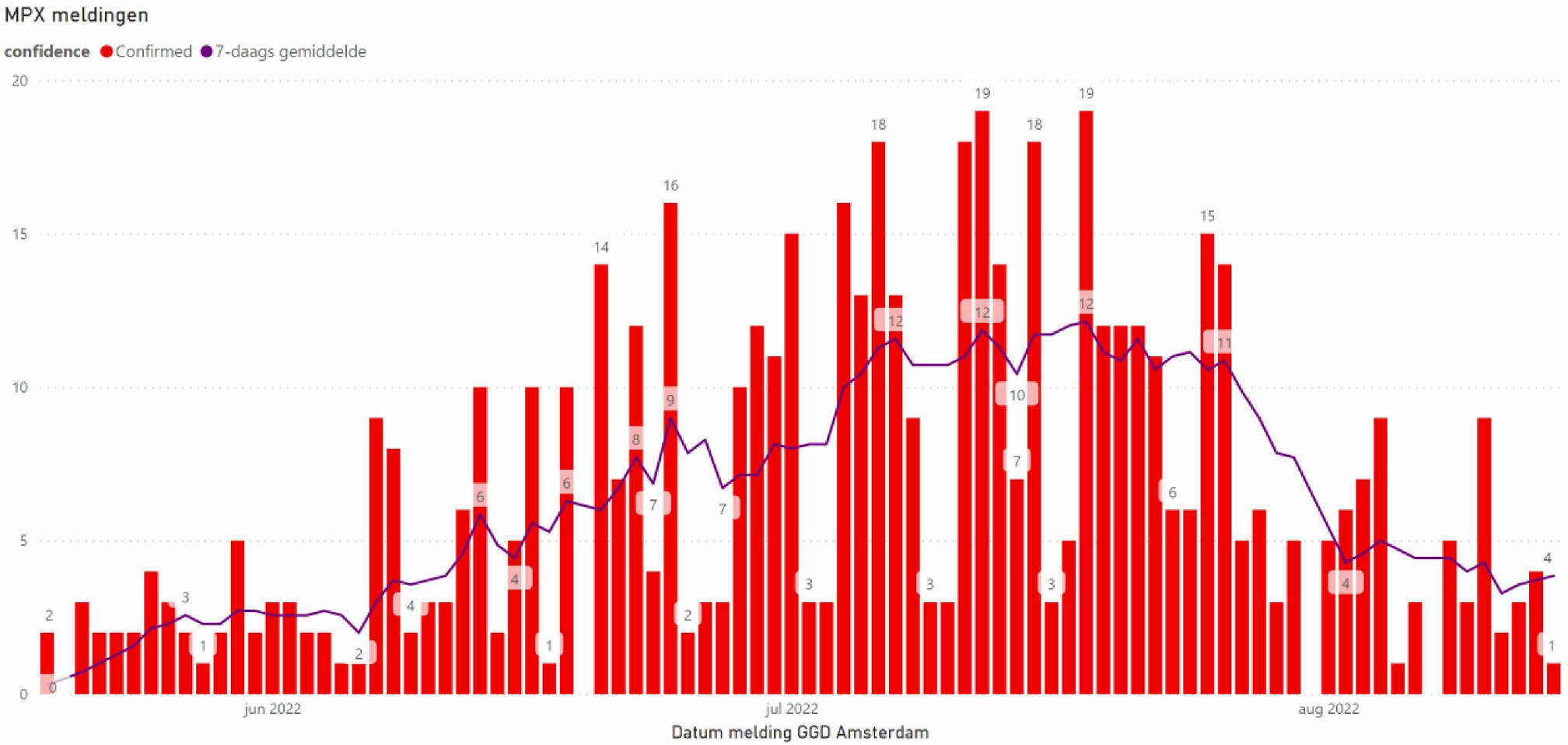

Algemene beeld mpx Amsterdam

Epicurve

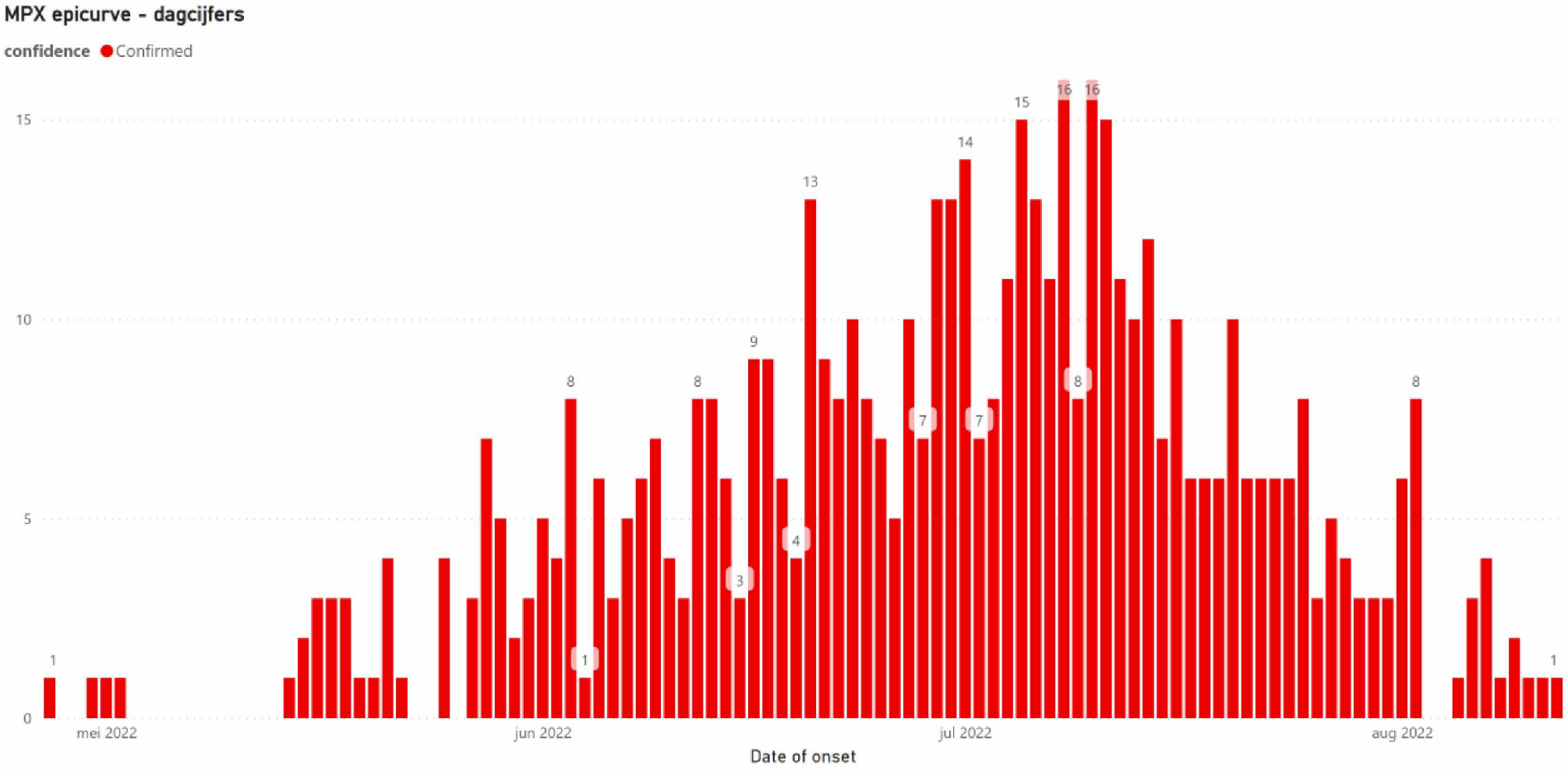

Agenda programmateam overleg

1. Check-in: hoe gaat het met iedereen?
2. Algemene beeld mpx Amsterdam
3. Statusupdate
4. Scenario's
5. Actielijsten programmateam en stuurgroep

Statusupdate

Personeel

Testen AIZ en CSG (5.1,2,e)
- Bezetting CSG & AIZ op orde.



Bron en contact onderzoek en belteams (5.1,2,e)
- Bezetting op orde.



Vaccinaties (5.1,2,e)
- Bezetting opschaling nog niet rond.



Staf (5.1,2,e)
- Voldoende staf.



Testen AIZ en CSG (5.1,2,e)
- Registratie, opschaling onduidelijk/onzeker.



Medisch vaccinaties (5.1,2,e)
Medisch testen/BCO/belteams (5.1,2,e / 5.1,2,e)

Geen veranderingen in het medische beleid.

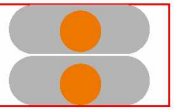

BCO en belteams (5.1,2,e)
- Voldoende capaciteit voor volledig BCO.



Vaccinaties (5.1,2,e)
- iMPeX (registratiesysteem), opschaling week 35.



Woordvoering en communicatie (5.1,2,e en 5.1,2,e)
- Communicatie loopt, woordvoering: AT5 & Parool.





Bottleneck om doelstelling **deze week** te halen of kwaliteit ernstig in gevaar



Bottleneck om max capaciteit te halen of kwaliteit mogelijk in gevaar is



Geen bottleneck of geen kwaliteitsprobleem

Agenda programmateam overleg

1. Check-in: hoe gaat het met iedereen?
2. Algemene beeld mpx Amsterdam
3. Statusupdate
4. Scenario's
5. Actielijsten programmateam en stuurgroep

Scenario's testen (totaal) per dag (*week 36 opnieuw bekijken)

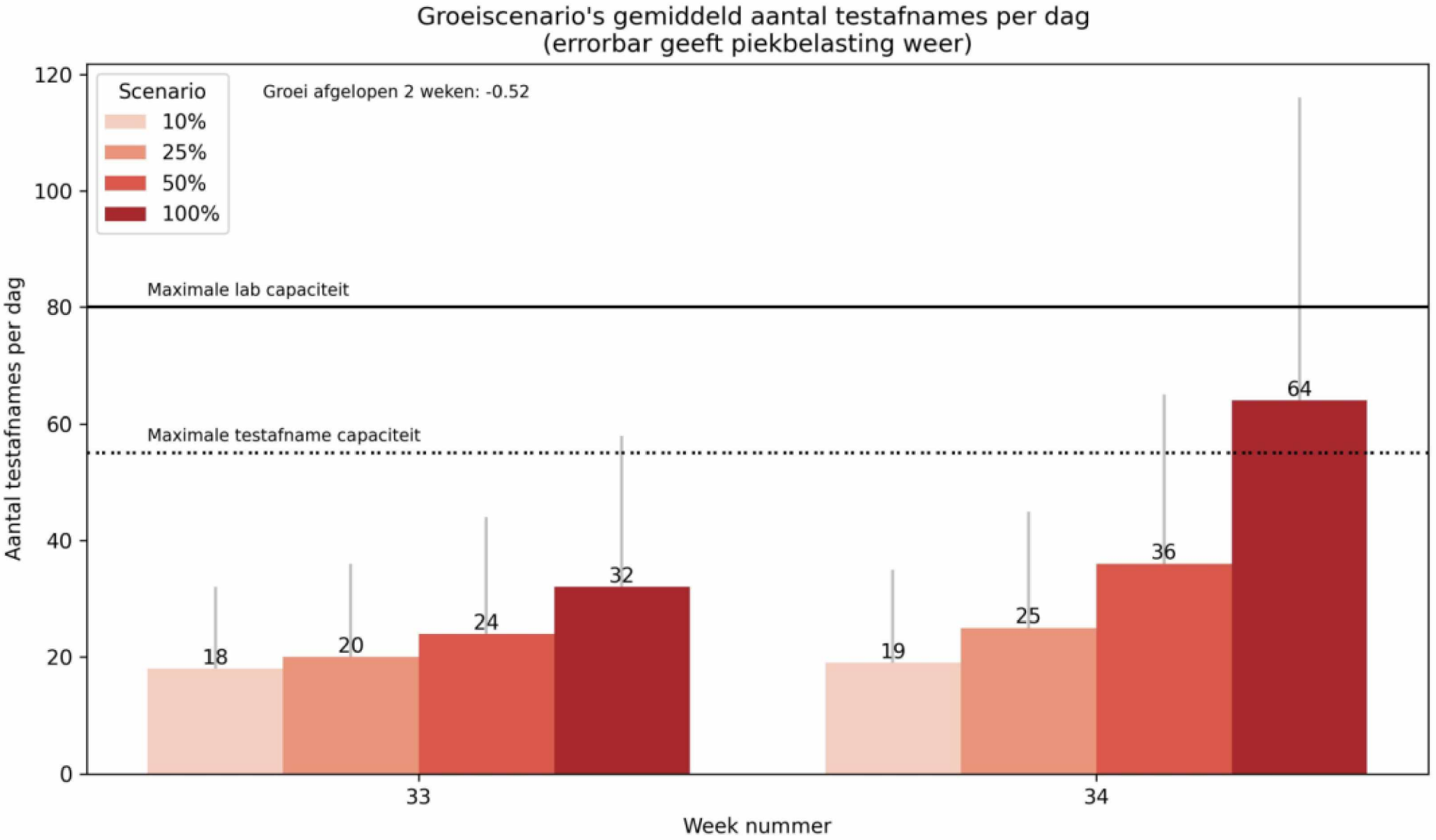

Scenario’s BCO per dag

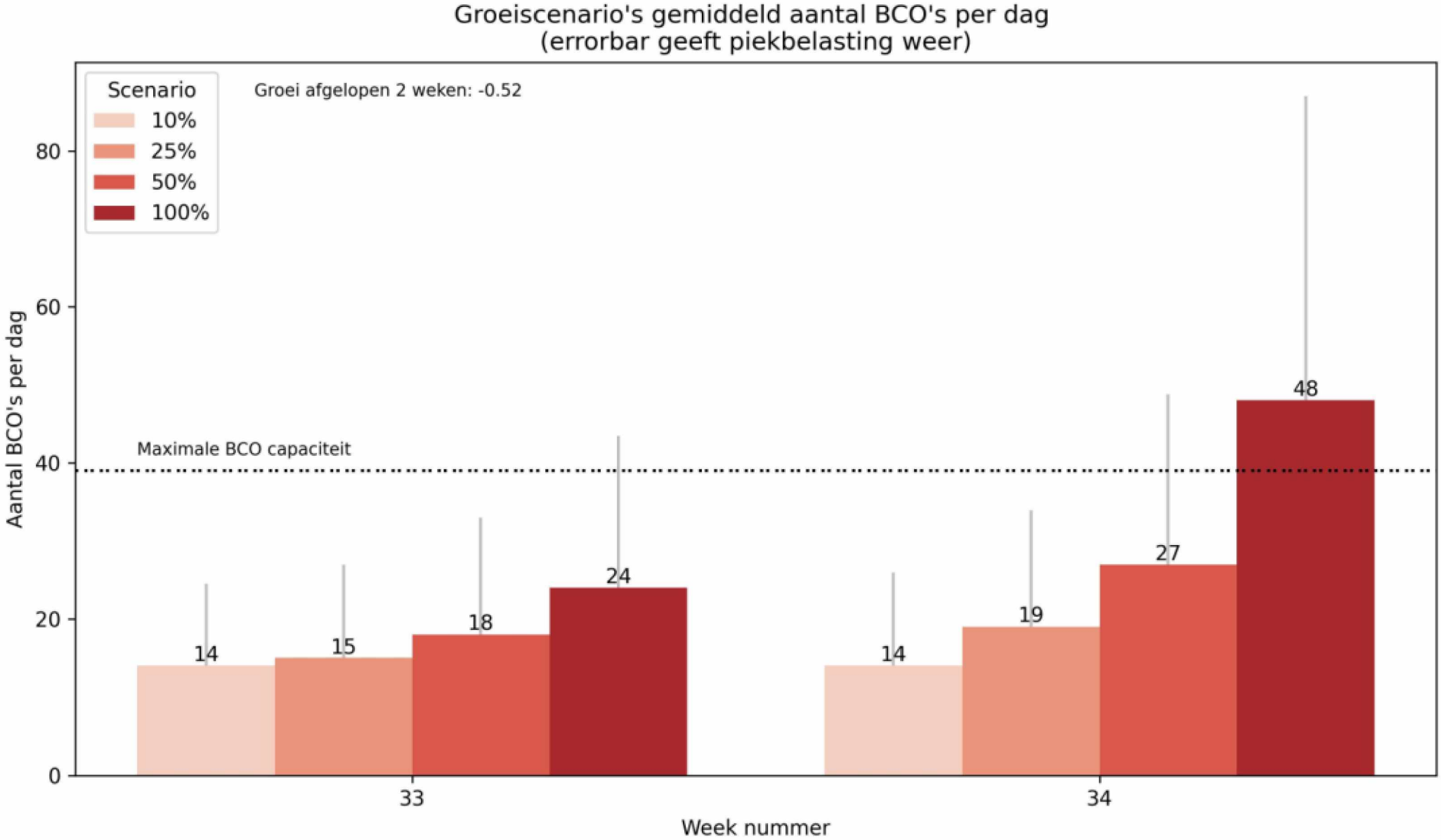

Opschalen naar eenmalige capaciteit van 7k prikken per week op Zuid

Geplande & geprikte vaccins MPX
[aantal prikken per week]

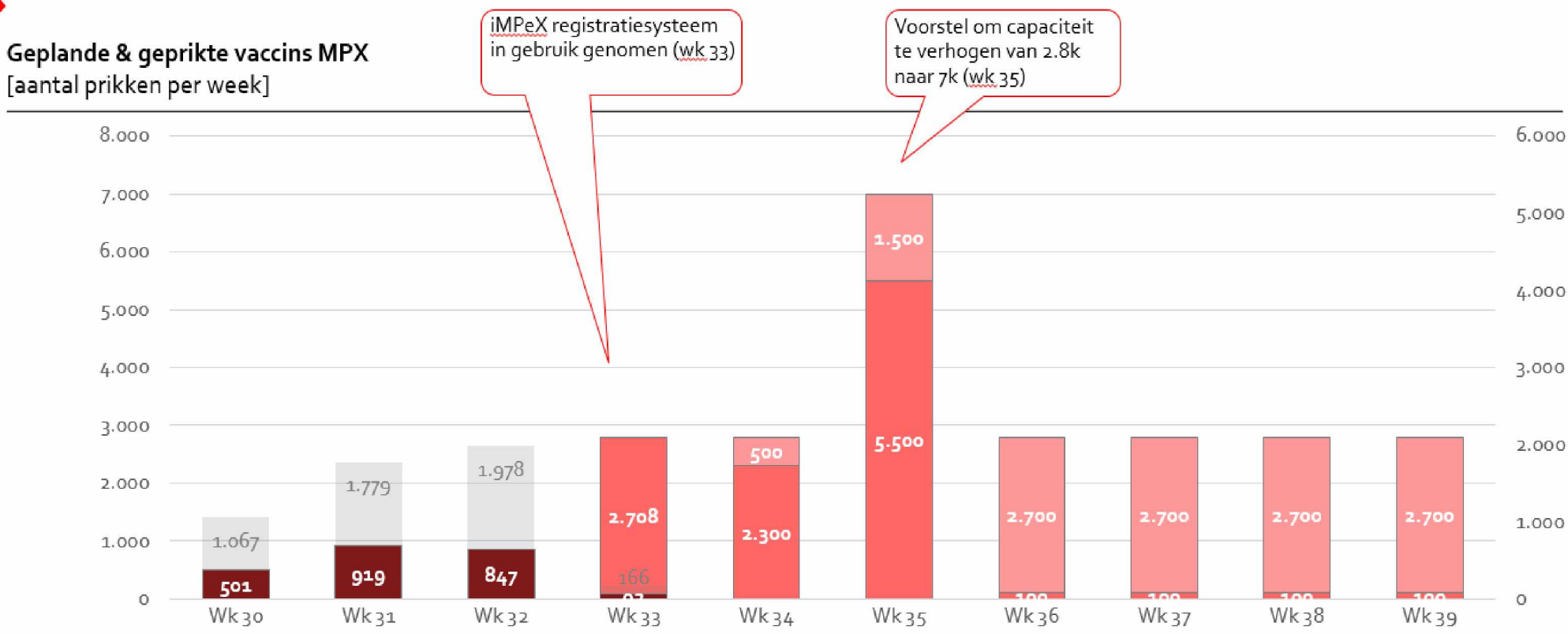

	Wk 30	Wk 31	Wk 32	Wk 33	Wk 34	Wk 35	Wk 36	Wk 37	Wk 38	Wk 39
Gepland 2e prik					500	1.500	2.700	2.700	2.700	2.700
Gepland 1ste prik				2.708	2.300	5.500	100	100	100	100
Gezet 2e prik										
Gezet 1ste prik	501	919	847	92						
Totaal	501	919	847	92	0	0	0	0	0	0
Uitgenodigd	1.067	1.779	1.978	166						
Opkomst	47,0%	51,7%	42,8%	55,4%						

Opschalen naar eenmalige capaciteit van 7k prikken per week op Zuid

Geplande & geprikte vaccins MPX
[aantal prikken per week]

Initiële volgorde uitnodiging doelgroep
CSG (1a/1b) (4k) -> Huisartsen (2.3k) -> HIV centra (3k) -> CSG/soa (1.4k)

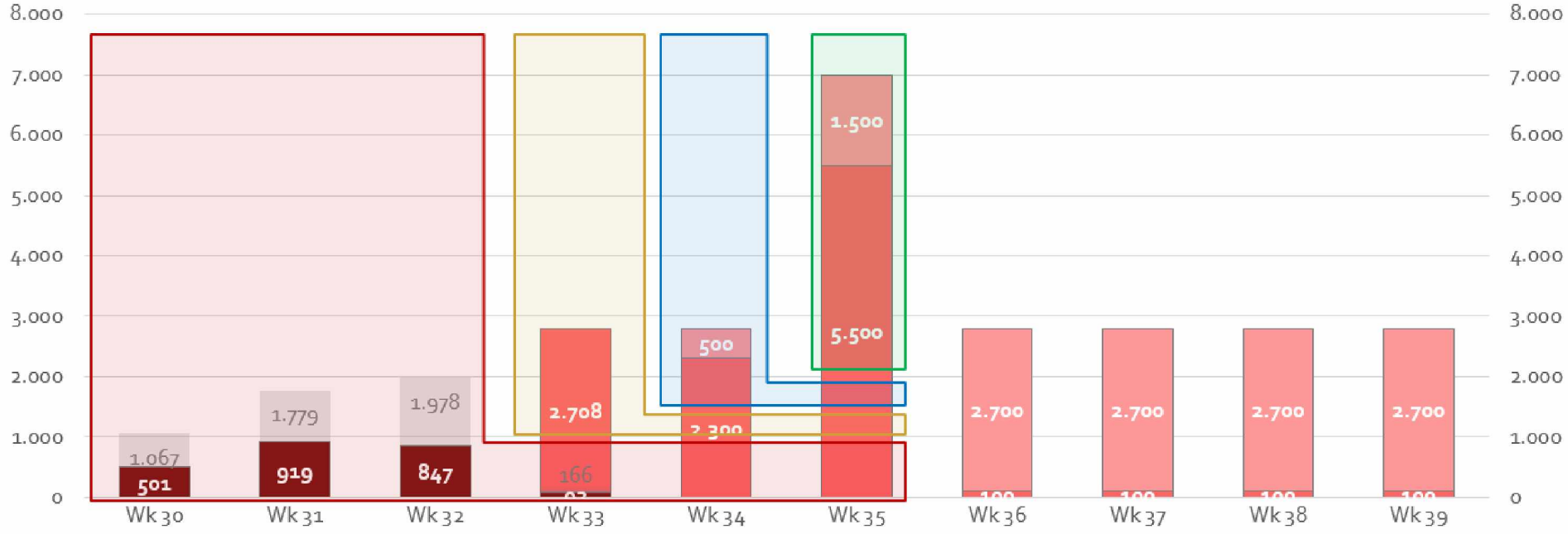

	Wk 30	Wk 31	Wk 32	Wk 33	Wk 34	Wk 35	Wk 36	Wk 37	Wk 38	Wk 39
Gepland 2e prik					500	1.500	2.700	2.700	2.700	2.700
Gepland 1ste prik				2.708	2.300	5.500	100	100	100	100
Gezet 2e prik										
Gezet 1ste prik	501	919	847	92						
Totaal	501	919	847	2.800	2.800	7.000	2.800	2.800	2.800	2.800
Uitgenodigd	1.067	1.779	1.978	166						
Opkomst	47,0%	51,7%	42,8%							

Agenda programmateam overleg

1. Check-in: hoe gaat het met iedereen?
2. Algemene beeld mpx Amsterdam
3. Statusupdate
4. Scenario's
5. Actielijsten programmateam en stuurgroep

Acties programmateam mpx

Datum	Acties	Houder	Datum afgehandeld
21/07	Financiering uitwerken (onderzoek, toelichten Jose)	5.1,2,e	
25/07	Klachtenafhandeling: wie per team?	5.1,2,e / PL	
04/08	Uitwerken scenario's incl. benodigd personeel per functie/onderdeel	PLs, 5.1,2,e	
11/08	Dashboard aanpassen (BCO, vaccinaties (iMPeX)	5.1,2,e	
11/08	Beleid: relaps/her infectie ; nieuws?	5.1,2,e	

Acties Stuurgroep MPX

	Datum	Acties	Houder	Datum afgehandeld
	28/07	Financiering (01/09)	5.1.2,e	
	04/08	Bespreken scenario's Testen, BCO, Vaccineren (01/09)		

GGD
Amsterdam

Afgehandelde acties

Dit rapport is uitsluitend bestemd voor gebruik door de cliënt. Niets uit dit rapport mag worden verspreid, geciteerd of gereproduceerd voor distributie buiten de eigen organisatie zonder voorafgaande schriftelijke toestemming van Gupta Strategists. Dit materiaal werd gebruikt door Gupta Strategists tijdens een mondelinge presentatie, en is niet het volledige verslag van de gevoerde discussie.

Afgehandelde acties programmateam

Datum	Acties	Houder	Datum afgehandeld
25/07	Belscripts aanpassen met meest recente info	AM	01/08
28/07	Informatie website aanpassen n.a.v. landelijke bellijn	5.1.2,e	01/08
25/07	Interne communicatie: contact PLs, eind van de week eerste update	5.1.2,e	04/08
28/07	Algemene beeld (data) aanvullen met transgender: bespreken 5.1.2,e	5.1.2,e	04/08
28/07	Informatie website aanpassen n.a.v. pride & mpx	5.1.2,e	04/08
28/07	Communicatie huisartsen / bieden perspectief	5.1.2,e	04/08
01/08	Vaccins Amsterdam veilig stellen	5.1.2,e	04/08
01/08	Afspraken maken fasering BCO	AM, 5.1.2,e	04/08
01/08	Afstemmen personeel	Am, 5.1.2,e	04/08
01/08	Toegang regelen dashboard; mail 5.1.2,e	Allen	04/08
01/08	Inzetten preventie	5.1.2,e	04/08
01/08	Gebruik bakfiets pride	5.1.2,e	04/08

Afgehandelde acties stuurgroep mpx

Datum	Acties	Houder	Datum afgehandeld
28/07	Risico's corona & mpx	5.1,2,e	04/08
01/08	Advies DPG registratiesysteem	5.1,2,e 5.1,2,e	04/08