NIEUW:
Klik hier voor een interactieve gebruikershandleiding voor PowerBI

12-7-2022
Laatste data refresh

MONKEYPOX /
COVID-19 Bestuurlijke rapportage GGD Amsterdam

Data van GGD Amsterdam en inwoners Veiligheidsregio Amsterdam-Amstelland (VRAA)

Informatie in dit rapport is gebaseerd op data uit CoronIT (inclusief Vaccinaties), HPZone en Skype.

Disclaimer

De gerapporteerde cijfers van het aantal positieve coronameldingen zijn op basis van coronatesten uitgevoerd door zowel GGD Amsterdam als andere partijen. Sommige besmettingen worden later gemeld, daarom worden de gegevens van voorgaande weken soms nog aangevuld. Omdat het aannemelijk is dat niet alle mensen met corona zich laten testen, zijn de werkelijke aantallen in de Veiligheidsregio waarschijnlijk hoger dan de aantallen die hier genoemd worden.

De gerapporteerde cijfers over het aantal afgenomen testen bevatten het aantal inwoners uit Amsterdam–Amstelland dat zich laat testen bij een GGD–testlocatie. Dit hoeft niet per se een testlocatie in Amsterdam te zijn. Dit is dus exclusief coronatesten die worden gedaan door huisartsen, ziekenhuizen en andere aanbieders.

Covid-19




4.1,4


4.1.4


4.1,4


4.1,4


4.1,4


4.1,4

Monkeypox
Beeld VRAA & Aandachtspunten GGD

	Status	WEEK 27	WEEK 26 Ma t/m zo	Trend t.o.v. 2 weken geleden
Mpx meldingen (absoluut)		70	53	-
Aantal testen bij GGD		118	100	+
Percentage positieve testen (alleen GGD)		59%	53%	-
Gemiddelde bezetting Kliniek		0	1	0
Gemiddelde bezetting IC		0	0	0

Aandachtspunten GGD, Acute- en Langdurige zorg:

- Aantal testen en positieve meldingen stijgt geleidelijk aan.
- Op 1 na, zijn alle positief geteste mensen tot nu toe jonge mannen,.
- De kans op verspreiding buiten de risico groep (mannen die seks hebben met mannen) is laag.
- Er wordt geen druk op de reguliere of ziekenhuiszorg verwacht. In totaal, 1 ziekenhuisopname (lokale complicatie).

Samenvatting:

T/m zondag 10-07 hebben we in totaal 301 MPX positieve meldingen bij de GGD Amsterdam. Het betreft voornamelijk volwassen mannen. Er is tot nu toe 1 bevestigde MPX kind getest en 1 vrouw. Het aantal testen en meldingen neemt gestaag toe. De last op de ziekenhuiszorg is miniem.

Monkeypox
Beeld t/m 10-07-2022

Karakteristieken GGD Amsterdam

	Confirmed cases (n=301)
Man (n)	299 (1 vrouw, 1 onbekend)
Leeftijd range (jaren)	9-73
MSM (%) - Ja - Vermoedelijk - Nee - Onbekend	 - 91% - 2% - 1% - 6%
Ziekenhuisopnames	1 bekend
Huidlaesies - Ja - Nee - Onbekend	 - 94% - 1% - 5%
Aantal risico contacten gevaccineerd - Minstens 1x - 2x	 - 219 - 6

Landelijk beeld (update t/m 04-07)

Tabel 2.2: Aantal bevestigde monkeypox gevallen per GGD regio.

GGD	Sinds 23/04/2022	Sinds 28/06/2022
GGD Groningen	2 (0.4%)	2 (1.0%)
GGD Drenthe	2 (0.4%)	1 (0.5%)
GGD IJsselland	4 (0.8%)	0 (0.0%)
GGD Twente	2 (0.4%)	2 (1.0%)
GGD Noord- en Oost-Gelderland	6 (1.2%)	3 (1.4%)
Veiligheids- en Gezondheidsregio Gelderland-Midden	5 (1.0%)	4 (1.9%)
GGD Gelderland-Zuid	12 (2.4%)	4 (1.9%)
GGD Flevoland	3 (0.6%)	2 (1.0%)
GGD Regio Utrecht	15 (3.0%)	4 (1.9%)
GGD Hollands-Noorden	9 (1.8%)	6 (2.9%)
GGD Kennemerland	10 (2.0%)	5 (2.4%)
GGD Amsterdam	301 (59.8%)	130 (62.8%)
GGD Gooi en Vechtstreek	4 (0.8%)	2 (1.0%)
GGD Hollands-Midden	3 (0.6%)	2 (1.0%)
GGD Rotterdam-Rijnmond	29 (5.8%)	11 (5.3%)
Dienst Gezondheid & Jeugd ZHZ	2 (0.4%)	0 (0.0%)
GGD Zeeland	0 (0.0%)	0 (0.0%)
GGD West-Brabant	6 (1.2%)	2 (1.0%)
GGD Hart voor Brabant	15 (3.0%)	3 (1.4%)
GGD Brabant-Zuidoost	9 (1.8%)	3 (1.4%)
GGD Limburg-Noord	5 (1.0%)	2 (1.0%)
GGD Zuid-Limburg	9 (1.8%)	2 (1.0%)
GGD Haaglanden	43 (8.5%)	13 (6.3%)
GGD Fryslân	2 (0.4%)	1 (0.5%)
GGD Zaanstreek/Waterland	5 (1.0%)	3 (1.4%)
Onbekend	0 (0.0%)	0 (0.0%)
Totaal	503 (100.0%)	207 (100.0%)

Monkeypox
Gemiddelde aantal testen en positieve meldingen per dag

Gestratificeerd over de weken

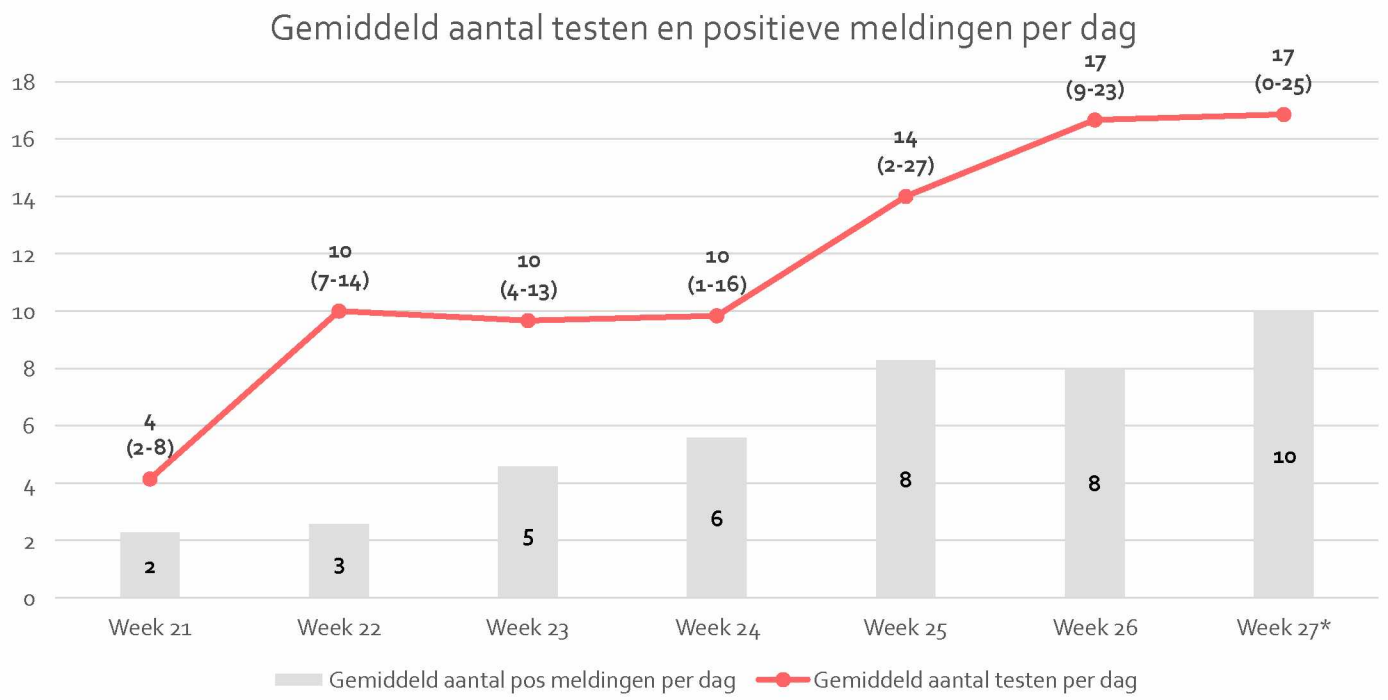

*mogelijk onderschatting, gezien uitslagen van weekend nog volgen

Monkeypox
Aantal positieve meldingen over de tijd

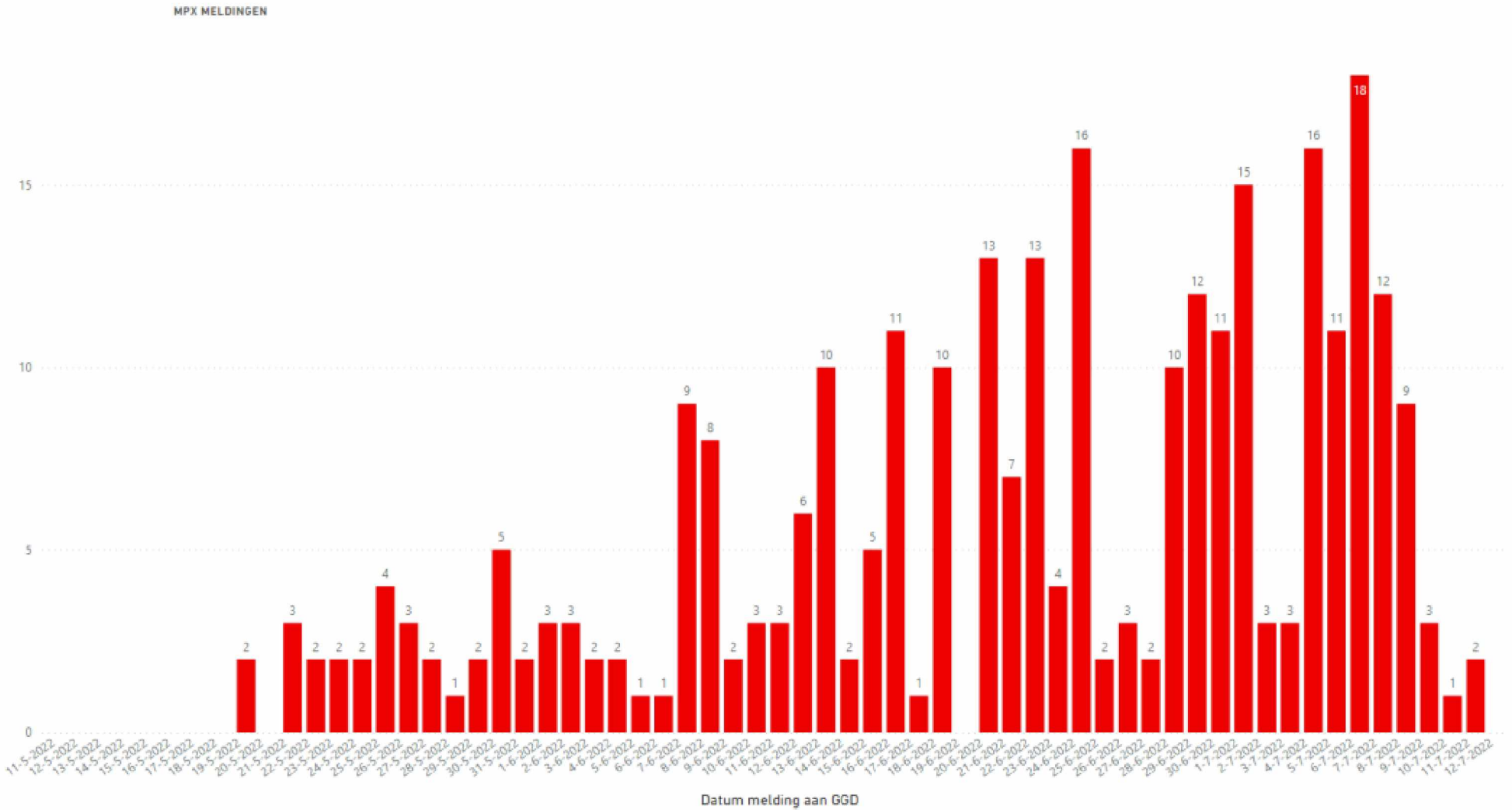

Monkeypox Epicurve

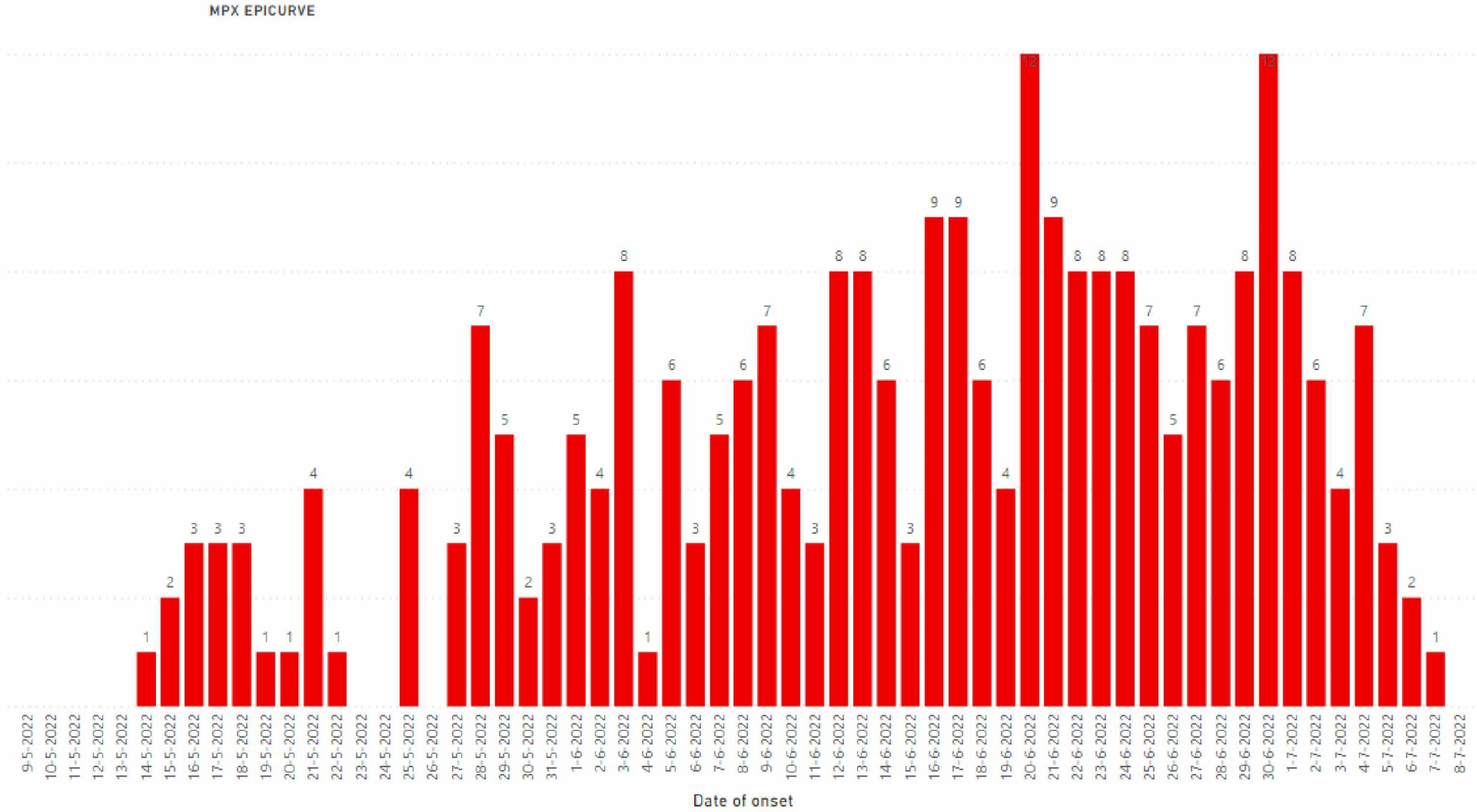

Corona Preventie: we blijven ons richten op het verkleinen van gezondheidsverschillen in onze regio




4.1,4
5.1,2,e
5.1,2,e
5.1,2,e
5.1,2,e
5.1,2,e
5.1,2,e

4.1,4



5.1,2,e