Detail CD-011
Schaal 1:50



Detail WD-3014
Schaal 1:50

Opmerkingen:

- Voor materialen, leidingwerk en isolatie zie Renvooi WD-3000
- Voor sanitaircodes zie sanitairboek WD-3001

1:1	0	10	20	30	40	50	60	70	80	90	100 mm
1:20	0	0.2	0.4	0.6	0.8	1	1.2	1.4	1.6	1.8	2 m
1:50	0	0.5	1	1.5	2	2.5	3	3.5	4	4.5	5 m
1:100	0	1	2	3	4	5	6	7	8	9	10 m
1:200	0	2	4	6	8	10	12	14	16	18	20 m

SCHAAL

Bouwkundige onderlegger: 04-4241 d.d 09-03-2006

VOOR UITVOERING
30 JUN 2006
SHELL NTC

Brandweer Amsterdam
DIENST BRANDVEILIGHEID
Behoort bij brief
Amsterdam
Nr: 00102 08
31 MAART 2008

BURGERS ERGON
installatietechniek

Code	Datum	Omschrijving wijziging	Gewijzigd	Gecontroleerd

Project: **Shell N.T.C. Amsterdam**
Ontwerp:
Omschrijving: Sanitaire installaties
3e verdieping bouwdeel J West
Plafondniveau

Bedrijfsnaam:	BURGERS ERGON		
Projectnummer:	30302545		
Discipline:			
Gecontroleerd:	[redacted]		
Get: UNICA		Goedgekeurd:	
Versie:	Datum: 08-06-2006	Tekeningnr:	
Fase: Uitvoering	Schaal: 1:50	WL-PL3-03-JW	
Status: Definitief	Formaat: A0-210-VER		

Shell Amsterdam

WL-PL3-03-JW.dwg

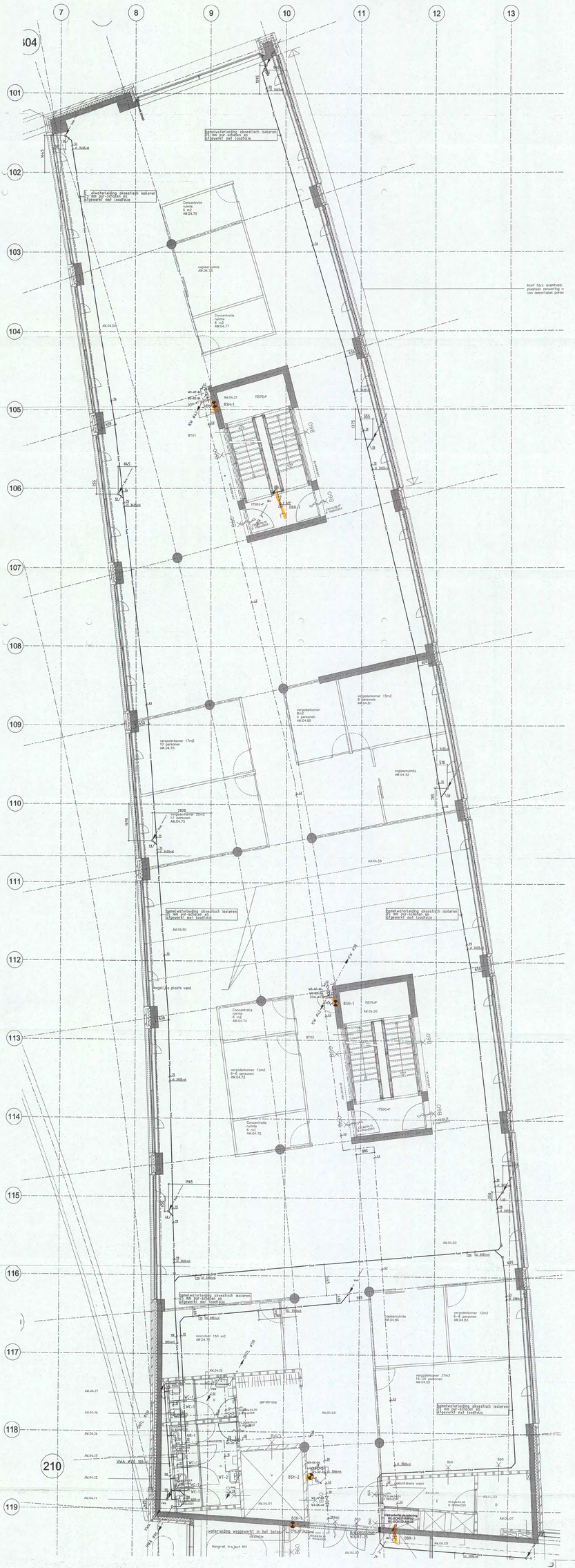
7
8
9
10
11
12
13
101
102
103
104
105
106
107
108
109
110
111
112
113
114
115
116
117
118
119
210
BSH-1
BSH-2
BSH-3
BT01
BT02
BT03
vergaderkamer 15m2
8 personen
AK.04.81
vergaderkamer
8m2
4 personen
AK.04.80
vergaderkamer 17m2
10 personen
AK.04.76
vergaderkamer 20m2
12 personen
AK.04.75
vergaderkamer 12m2
6-8 personen
AK.04.73
vergaderkamer 37m2
18-20 personen
AK.04.65
vergaderkamer 12m2
6-8 personen
AK.04.62
copieerruimte
AK.04.52
copieerruimte
AK.04.84
Concentratie
ruimte
6 m2
AK.04.79
Concentratie
ruimte
6 m2
AK.04.77
Concentratie
ruimte
6 m2
AK.04.74
Concentratie
ruimte
6 m2
AK.04.72
garderobe
AK.04.60
hoofdruimte 150 m2
AK.04.70
bemetwerfdekking okeestisch isoleren
25 mm pur-schuim PIR
afgewerkt met leadfolie
AK.04.50
AK.04.05
AK.04.07
AK.04.03
AK.04.01
AK.04.17
AK.04.16
AK.04.14
AK.04.13
AK.04.12
AK.04.11
AK.04.15
WC-1
WC-2
WC-3
UR-1
WT-1
WT-2
VWA #50
VWA #75
VWA #100
Hangrail, traject R01
waterdichting weggewerkt in het beton
Bijzondere voorziening
kooi t.b.v. eventueel
plaatsen perwerkig v
van donortabel panel
wegvallende plaats vand
Opmerkingen:
- Voor materialen, leidingwerk en isolatie zie Renvooi WD-3000
- Voor sanitaircodes zie sanitairtoetoek WD-3001
Bouwkundige onderlegger: 04-4251 d.d 27-10-2006
BURGERS ERGON
installatietechniek
VOOR UITVOERING
13 DEC. 2006
SHELL NTC
brandwerend
01102.08
31 MAART 2008
A 27-11-2006 Diam. HWA aangepast aan berekening bverrancier Unica
Code Datum Omschrijving wijziging Gewijzigd Gecontroleerd
Project: Shell N.T.C. Amsterdam
Omschrijving: Sanitaire installaties
4e verdieping bouwdeel A West
Plafondniveau
Bedrijfsnaam: BURGERS ERGON
Projectnummer: 30302545
Discipline:
Gecontroleerd:
Goedgekeurd:
Tekeningnr: WL-PL3-04-AW
Cad: UNICA
Versie:
Datum: 09-11-2000
Fase: Uitvoering
Schaal: 1:00
Status: Definitief
Formaat: A0-420-VERT
Shell Amsterdam
WL-PL3-04-AW.dwg

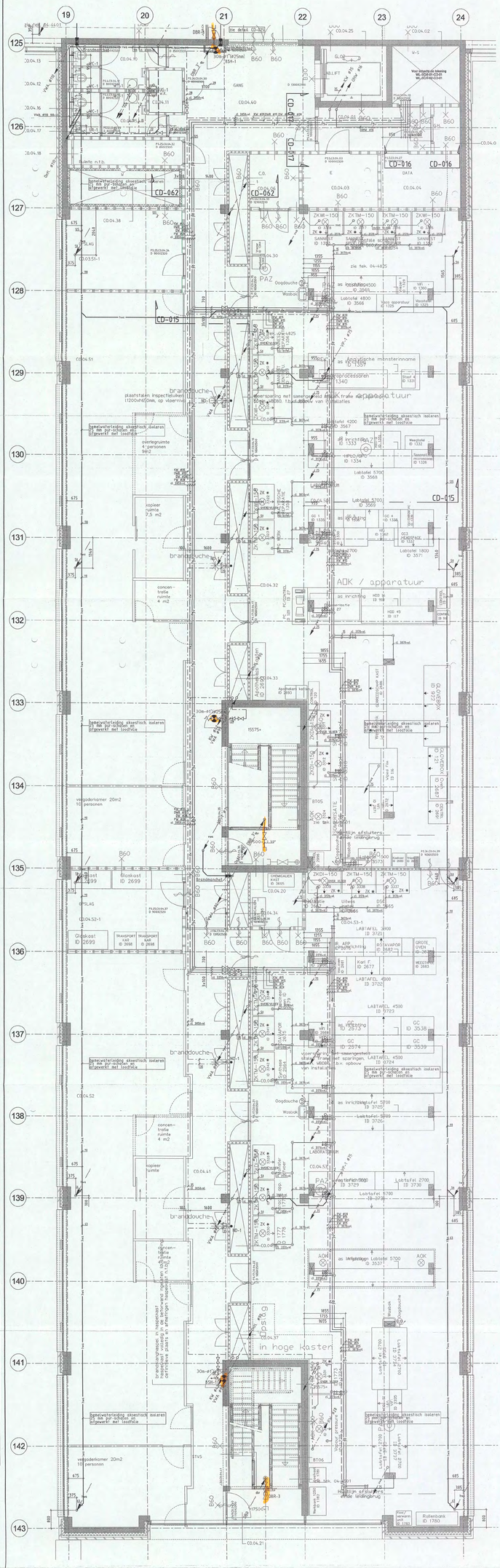

Opmerkingen:

- Voor materialen, leidingwerk en isolatie zie Renvooi WD-3000
- Voor sanitaircodes zie sanitairboek WD-3001
- ✱ Aansluiting op de zuurkast nader te bepalen

1.5	8	18	28	36	48	58	68	78	88	98	108	m.m.
1.25	8	8.2	8.4	8.6	8.8	1	1.2	1.4	1.6	1.8	2	m
1.50	8	8.5	1	1.5	2	2.5	3	3.5	4	4.5	5	m
1.00	8	1	2	3	4	5	6	7	8	9	10	m
1.25	8	2	4	6	8	10	12	14	16	18	20	m
SCHAAL												

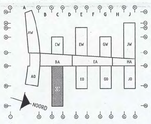

Bouwkundige onderlegger: 04-4251 d.d 28-07-2006

BURGERS ERGON
installatietechniek

KRo79

Code	Datum	Omschrijving wijziging	Gewijzigd	Gecontroleerd

Project: **Shell N.T.C. Amsterdam**
Ontwerp:
Omschrijving: Sanitaire installaties
4e verdieping bouwdeel C Oost
Plafondniveau
Shell Amsterdam
Get: UNICA
Versie:
Fase: Uitvoering
Status: Concept
Datum: 07-09-2006
Schaal: 1:50
Formaat: A0-420-VER
Bedrijfsnaam: BURGERS ERGON
Projectnummer: 30302545
Discipline: [redacted]
Gecontroleerd:
Goedgekeurd:
Tekeningnr: WL-PL3-04-CO
WL-PL3-04-CO.dwg

brandweer
DIENST BRANDBEVEILIGING
Schaar te bevoor
Amsterdam
Nr. 00102 08
3 1 MAART 2008

ARCADIS
Ingek. d.d. 03 SEP 2006
Vlgnr. 37756 / 1082
Vlgnr. [redacted]
Kopie

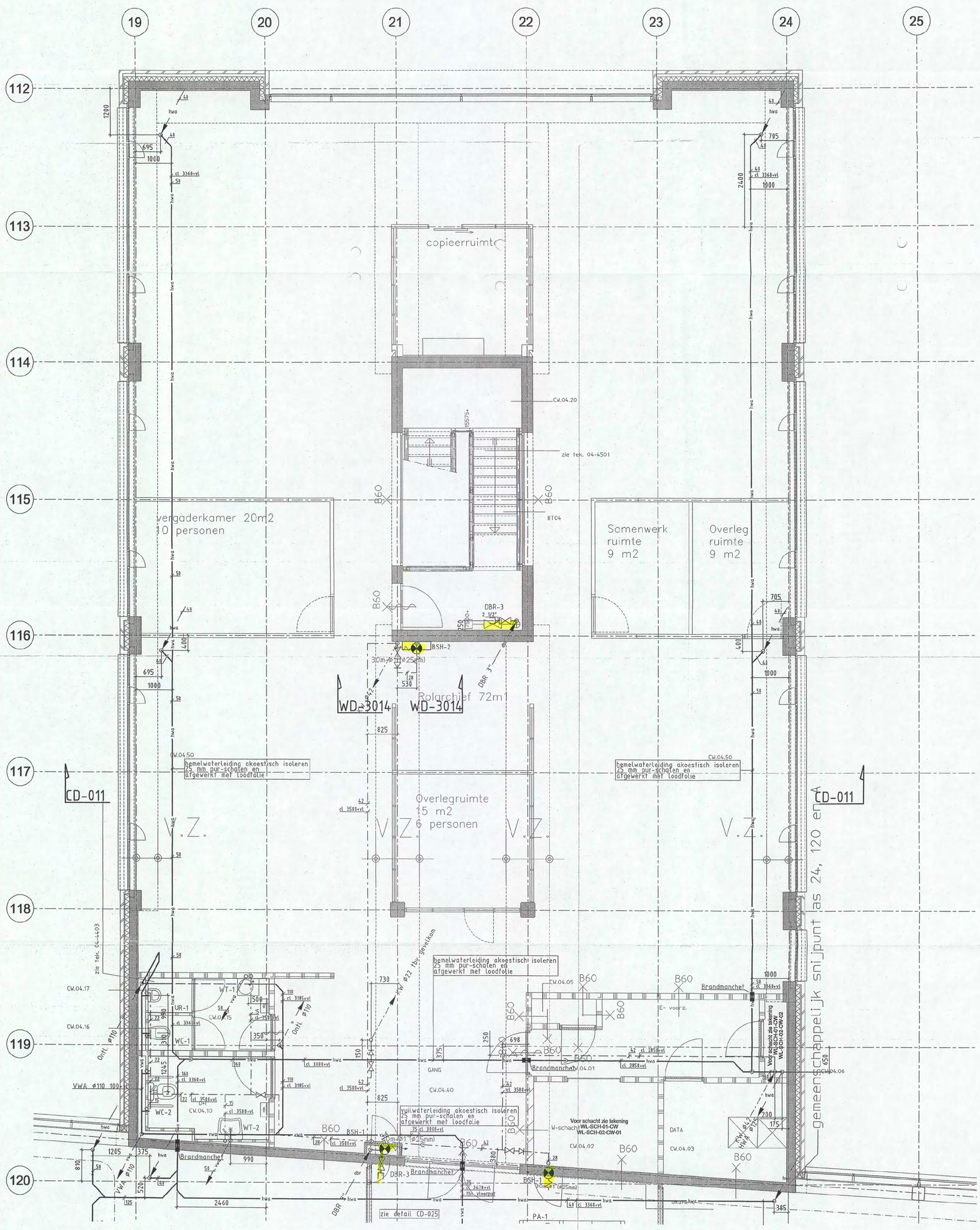

Detail CD-011
Schaal 1:50

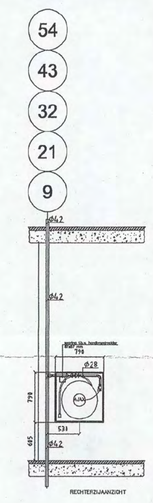

Detail WD-3014
Schaal 1:50

Opmerkingen:

- Voor materialen, leidingwerk en isolatie zie Renvooi WD-3000
- Voor sanitaircodes zie sanitairboek WD-3001

1:1	0	10	20	30	40	50	60	70	80	90	100 mm
1:20	0	0.2	0.4	0.6	0.8	1	1.2	1.4	1.6	1.8	2 m
1:50	0	0.5	1	1.5	2	2.5	3	3.5	4	4.5	5 m
1:100	0	1	2	3	4	5	6	7	8	9	10 m
1:200	0	2	4	6	8	10	12	14	16	18	20 m

SCHAAL

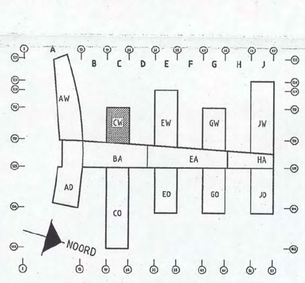

VOOR UITVOERING
5 SEP 2006
SHELL NTC

brandweer
DIENST BRANDVEILIGHEID
Behoort bij brief
Amsterdam:
Nr: 00102 08
31 MAART 2006

Bouwkundige onderlegger: 04-4251 d.d 09-03-2006

BURGERS ERGON
installatietechniek

Code	Datum	Omschrijving wijziging	Gewijzigd	Gecontroleerd

Project: Shell N.T.C. Amsterdam		Ontwerp:	
Omschrijving: Sanitaire installaties 4e verdieping bouwdeel C West Plafondniveau		Bedrijfsnaam: BURGERS ERGON Projectnummer: 30302545 Discipline:	
Shell Amsterdam	Get: UNICA	Gecontroleerd:	[redacted]
	Versie:	Datum: 31-08-2006	Goedgekeurd:
	Fase: Uitvoering	Schaal: 1:50	Tekeningnr: WL-PL3-04-CW
	Status: Definitief	Formaat: A0-VER	

WL-PL3-04-CW.dwg

1-KW Ø42 tbv Toiletgroepen+BSH bg t/m 5e verd. AW
2-KW Ø35 tbv Keuken begane grond
3-OHW Ø35 tbv keuken BG en 1e verd.
4-KW Ø67 Voeding
5-OHW Ø54 Voeding
6-OHW Ø22 tbv Technische ruimte 5e verd. AO
7-KW Ø42 tbv Toiletgroepen+BSH bg t/m 5e verd. AO

Alle watermeters tbv gebouw A worden geplaatst in ruimte A.A.-1-18

Zie tekening WL-TR3-K1-AO

Boiler 300 liter

Poederblusser fabr.: Ajax inhoud: 9 kg.

KW en WW tbv keuken slanghaspel

A01-HWA Ø90

Aansluiting op terreinleiding

Fietsenstalling

Fietstrap

Keren vrachtauto

Opmerkingen:
- Voor materialen, leidingwerk en isolatie zie Renvooi WD-3000
- Voor sanitaircodes zie sanitairboek WD-3001

VOOR UITVOERING
13 DEC 2006
SHELL NTC

brandweer Amsterdam
31 MAART 2008
DIENST BRANDVEILIGHEID
Behoort bij brief
Amsterdam
No: 00102-08

Bouwkundige onderlegger: 04-4201 d.d 28-07-2006

BURGERS ERGON
installatietechniek

Code	Datum	Omschrijving wijziging	Gewijzigd	Gecontroleerd
A	30-11-2006	Divers	Unica	

Project: Shell N.T.C. Amsterdam
Ontwerp:
Omschrijving: Sanitaire installaties
Kelder bouwdeel A Oost
Plafondniveau
Bedrijfsnaam: BURGERS ERGON
Projectnummer: 30302545
Discipline:
Gecontroleerd:
Goedgekeurd:
Get: UNICA
Versie:
Datum: 15-06-2006
Fase: Uitvoering
Schaal: 1:50
Status: Definitief
Formaat: A0-210-VER
Tekeningnr: WL-PL3-K1-AO
Shell Amsterdam
WL-PL3-K1-AO.dwg

07 08 09 10 11 12 13 14 15

102 103 104 105 106 107 108 109 110 111 112 113 114 115 116 209 117 118 210 119

Sprinklerbassin
AW.1.90

L.01.AW.-149
D 600X600

L.01.AW.-148
D 600X600

2450-P

Ruimte n.t.b.
AW.-1.89

JOCKEYPOMP LEVERING
SPRINKLER-INSTALLATEUR
capaciteit 0.416 l/s

1000

AW.-1.21

Sprinklerpompruimte
AW.-1.88

DBR-3 2.1/2"

DBR 3"

Poederblusser
fabr.: Ajax
inhoud: 9 kg.

P9

DBR-1

AW.-1.23

DBR-kast plaatsen i.o.m.
bouwkundige discipline

A10-HWA Φ50

AAN PLAFOND
Φ110 T.B.V. TESTAFSLUITER
SPRINKLER-INSTALLATIE

3325-P

Sluis
AW.-1.22

2950

L.31.AW.-110
D 1100X2300

L.31.AW.-109
D 1100X2300

PS-1.AW.-146

PS.26.AW.00.37
D 1050X2329

Middenspanning
AW.-1.93

Ruimte n.t.b.
AW.-1.87

verdiept gedeelte
p600xd800mm.

PS.5.AW.-134
D 780X2320

PS.2.AW.-112
D 900X2320

cl 2758+vl

strak tegen beton

Trafo
AW.-1.94

TO.2.AW.-1.05
D 1240X2182

TO.2.AW.-1.06
D 1240X2182

TO.2.AW.-1.07
D 1240X2182

640

cl 744-p

VWA Keuken
voorzien van tracing
isoleren met 25 mm Pur
afgewerkt met Alu-folie

A12a-VWA Φ110

Ruimte n.t.b.
AW.-1.86

Switchruimte
AW.-1.91

PS.2.AW.-113
D 900X2320

cl 2759+vl

cl 2775+vl

Gang
AW.-1.85

cl 743-p

A12b-VWA Φ110

cl 2720+vl

A12 VWA Φ125

Vetafscheider
door derden

→ Aansluiten op
vuilwaterriolering

Laagspanning
AW.-1.92

VWA Keuken
voorzien van tracing
isoleren met 25 mm Pur
afgewerkt met Alu-folie

cl 2881

cl 2749+vl

PS.12.AW.-1.21
D 1100X2320

TO.3.AW.-1.42
D 1210X2310

PS.2.AW.-1.50
D 900X2320

Ruimte n.t.b.
voorheen
akoestiekruimte
zonnepanelen
AW.-1.28

PS.5.AW.-1.40
D 1000X2320

Ruimte n.t.b.
AW.-1.08

Transportgang
vrije hoogte
2500mm.

AW.-1.20

PS.30.AW.-1.44
D 1836X2310

Sluis
AW.-1.23

KW en WW tbv
keuken slanghaspel

A11-HWA Φ50

Container
gekoeld 7°C

A12c-VWA Φ110

cl 2585+vl

cl 2785+vl

cl 2735+vl

cl 2754+vl

VWA Keuken
voorzien van tracing
isoleren met 25 mm Pur
afgewerkt met Alu-folie

Chemicaliënopslag
AW.-1.09

Linnen
AW.-1.04

Ruimte
n.t.b.
AW.-1.05

Restaurant-
lift
AW.-1.25

Toegang tot de kruipruimte,
o.k. sparing 2745-P, hoog 920mm.

OMTL. Φ110

1431

2401

Verkkast
AW.-1.03

PS.4.AW.-1.25
D 800X2320

Gang
AW.-1.01

PS.26.AW.-1.38
D 650X2320

Transportgang
vrije hoogte 2500mm.

790 1267

976

851

VWA Φ90
VWA Φ125

1537
1489
1443

776
972
1168

731

790

WC-1
AW.-1.11
AW.-1.10
AW.-1.12
AW.-1.16
AW.-1.17
AW.-1.15
AW.-1.18

PS.4.AW.-1.27
D 800X2320

PS.4.AW.-1.28
D 800X2320

PS.4.AW.-1.30
D 800X2320

PS.4.AW.-1.31
D 800X2320

PS.4.AW.-1.32
D 800X2320

WT-1

PS.26.AW.-1.37
D 650X2320

Ruimte Φ28

Aansluiten op
vuilwaterriolering

Zie tekening WL-TR3-K1-A0

A08-HWA Φ110
A07-HWA Φ90
A06-VWA Φ125
A06a-VWA Φ110
A05-VWA Φ100

Opmerkingen:

- Voor materialen, leidingwerk en isolatie zie Renvooi WD-3000
- Voor sanitaircodes zie sanitairboek WD-3001

1:1 0 10 20 30 40 50 60 70 80 90 100 mm
1:20 0 0.2 0.4 0.6 0.8 1 1.2 1.4 1.6 1.8 2 m
1:50 0 0.5 1 1.5 2 2.5 3 3.5 4 4.5 5 m
1:100 0 1 2 3 4 5 6 7 8 9 10 m
1:200 0 2 4 6 8 10 12 14 16 18 20 m
SCHAAL:



Bouwkundige onderlegger: 04-4201 d.d 28-07-2006

BURGERS ERGON
installatietechniek

Code	Datum	Omschrijving wijziging	Gewijzigd	Gecontroleerd
B	30-11-2006	Divers	Unica	[redacted]
A	11-05-2006	Divers	Unica	

Project: Shell N.T.C. Amsterdam
Ontwerp:
Omschrijving: Sanitaire installaties
Kelder bouwdeel A West
Plafondniveau
Bedrijfsnaam: BURGERS ERGON
Projectnummer: 30302545
Discipline:
Gecontroleerd: [redacted]
Get: UNICA
Versie:
Datum: 30-03-2006
Goedgekeurd:
Fase: Uitvoering
Schaal: 1:50
Tekeningnr: WL-PL3-K1-AW
Shell Amsterdam
Status: Concept
Formaat: A0-210-VER

brandweer
DIENST BRANDVEILIGHEID
Behoort bij brief
Amsterdam: 31 MAART 2009
Nr.: 00102 08

WL-PL3-K1-AW.dwg