Oranghi Holding B.V.
Dhr [redacted 5.1.2e]
Örteliuislaan 891
3528 BE UTRECHT

Jaarrekening 2017

Oranghi Holding B.V.
5.1.2e
Orteliuislaan 891
3528 BE UTRECHT

Jaarrekening 2017

INHOUDSOPGAVE **Pagina**

1.	**Jaarrapport**	
1.1	Opdrachtbevestiging	3
1.2	Algemeen	4
1.3	Resultaatvergelijking	5
1.4	Meerjarenoverzicht	7
1.5	Financiële positie	8
1.6	Kengetallen	9
2.	**Jaarrekening**	
2.1	Balans per 31 december 2017	12
2.2	Winst- en verliesrekening over 2017	14
2.3	Kasstroomoverzicht over 2017	15
2.4	Toelichting op de jaarrekening	16
2.5	Toelichting op de balans	19
2.6	Toelichting op de winst- en verliesrekening	23
3.	**Overige gegevens**	
3.1	Wettelijke vrijstelling	26
3.2	Bestemming van het resultaat over het boekjaar 2016	26
3.3	Voorstel tot bestemming van het resultaat over het boekjaar 2017	26

1. JAARRAPPORT

Oranghi Holding B.V.
5.1.2e
Orteliuislaan 891
3528 BE UTRECHT

Referentie: 10150
Betreft: jaarrekening 2017

Almere, 1 maart 2018

Geachte heer 5.1.2e

Hiermede brengen wij u verslag uit van onze werkzaamheden omtrent de jaarrekening 2017 van uw onderneming.

De balans per 31 december 2017, de winst- en verliesrekening over 2017 en de toelichting, welke tezamen de jaarrekening 2017 vormen, zijn in dit rapport opgenomen.

1.1 Opdrachtbevestiging

Opdracht
Wij hebben de in dit rapport opgenomen jaarrekening 2017 van Oranghi Holding B.V. te Utrecht samengesteld. De jaarrekening is opgesteld op basis van de door het bestuur van de vennootschap verstrekte gegevens.

Werkzaamheden
De werkzaamheden die wij in het kader van onze samenstellingsopdracht hebben uitgevoerd bestonden in hoofdzaak uit het verzamelen, het verwerken, het rubriceren en het samenvatten van financiële gegevens. Daarnaast hebben wij de aanvaardbaarheid van de bij het samenstellen van de jaarrekening toegepaste grondslagen op basis van de door de vennootschap verstrekte gegevens geëvalueerd.

Bevestiging
Op basis van de ons verstrekte gegevens hebben wij de jaarrekening samengesteld onder toepassing van de grondslagen voor financiële verslaggeving zoals opgenomen in Titel 9 Boek 2 van het in Nederland geldende Burgerlijk Wetboek (BW).

1.2 Algemeen

Oprichting
Blijkens de akte d.d. 19 juni 2001 werd de besloten vennootschap met beperkte aansprakelijkheid Oranghi Holding B.V. per genoemde datum opgericht.
De ministeriële verklaring van geen bezwaar werd op verleend door de minister van Justitie onder nummer . De vennootschap is ingeschreven bij de Kamer van Koophandel te onder dossiernummer 34154074.

Doelstelling
De doelstelling van Oranghi Holding B.V. wordt in artikel van de statuten als volgt omschreven:
Holdingactiviteiten, advisering vastgoedontwikkeling

Bestuur
De directie wordt gevoerd door:.
- De heer 5.1.2e (100%)

1.3 Resultaatvergelijking

Ter analyse van het resultaat van de onderneming verstrekken wij u de onderstaande opstelling, welke is gebaseerd op de winst- en verliesrekening.

	2017		2016	
	€	%	€	%
Netto-omzet				
Bruto bedrijfsresultaat				
Lonen en salarissen				
Afschrijvingen materiële vaste activa				
Overige personeelskosten				
Autokosten				
Algemene kosten				
Som der bedrijfskosten				
Bedrijfsresultaat				
Rentebaten en soortgelijke opbrengsten				
Rentelasten en soortgelijke kosten				
Som der financiële baten en lasten				
Resultaat				
Aandeel in het resultaat van deelnemingen				
Resultaat				



1.3 Resultaatvergelijking

Het resultaat 2017 is ten opzichte van 2016 gestegen met 5.1.2e De ontwikkeling van het resultaat 2017 ten opzichte van 2016 kan als volgt worden weergegeven:

	€	€
Het resultaat is gunstig beïnvloed door:		
Stijging van:		
Aandeel in het resultaat van deelnemingen		
Daling van:		
Afschrijvingen materiële vaste activa		
Overige personeelskosten		
Algemene kosten		
Rentelasten en soortgelijke kosten		5.1.2e
Het resultaat is ongunstig beïnvloed door:		
Daling van:		
Rentebaten en soortgelijke opbrengsten		
Stijging van:		
Lonen en salarissen		
Autokosten		5.1.2e
Stijging resultaat		

1.4 Meerjarenoverzicht

Ter analyse van het resultaat van de onderneming verstrekken wij u de onderstaande opstelling, welke is gebaseerd op de winst- en verliesrekening.

	2017	2016	2015	0
	€	€	€	€
Netto-omzet				
Bruto bedrijfsresultaat				
Lonen en salarissen				
Afschrijvingen materiële vaste activa				
Overige personeelskosten				
Autokosten				
Algemene kosten				
Som der bedrijfskosten				
Bedrijfsresultaat				
Rentebaten en soortgelijke opbrengsten				
Rentelasten en soortgelijke kosten				
Som der financiële baten en lasten				
Resultaat voor belastingen				
Belastingen				
Aandeel in het resultaat van deelnemingen				
Resultaat na belastingen				

[redacted]
5.1.2e

1.5 Financiële positie

Ter analyse van de financiële positie van de onderneming verstrekken wij u de onderstaande opstelling, welke is gebaseerd op de gegevens uit de balans.

	31 december 2017		31 december 2016	
	€	€	€	€
Op korte termijn beschikbaar:				
Vorderingen				
Liquide middelen				
Totaal vlottende activa				
Werkkapitaal				
Vastgelegd op lange termijn:				
Materiële vaste activa				
Financiële vaste activa				
Gefinancierd met op lange termijn beschikbare middelen				
Deze financiering vond plaats met:				
Eigen vermogen				
Voorzieningen				
Langlopende schulden				



Blijkens deze opstelling is het werkkapitaal per 31 december 2017 ten opzichte van 31 december 2016 gestegen met 5.1.2e

1.6 Kengetallen

Solvabiliteit
De solvabiliteit geeft de mate aan waarin de onderneming in staat is op lange termijn aan haar verplichtingen te voldoen. De solvabiliteitspositie geeft de situatie per einde boekjaar weer. Er is dus sprake van een momentopname.

	2017	2016	2015	0
Verhouding eigen vermogen / totaal vermogen	5.1.2e			
Verhouding eigen vermogen / vreemd vermogen				
Verhouding vreemd vermogen / totaal vermogen				

Liquiditeit
De liquiditeit geeft de mate aan waarin de onderneming in staat is op korte termijn aan haar verplichtingen te voldoen. De liquiditeitspositie geeft de situatie per einde boekjaar weer. Er is dus sprake van een momentopname.

	2017	2016	2015	0
Betalingstermijn debiteuren *Debiteuren / Netto-omzet x 365 dagen*	5.1.2e			

1.6 Kengetallen

Omzet en rentabiliteit
De rentabiliteit geeft het rendement aan dat de onderneming in het boekjaar heeft behaald.

	2017	2016	2015	0
Omzetontwikkeling *Indexcijfer (= 100)*				
Brutowinst-marge *Brutomarge / Netto-omzet*				
Nettowinst-marge *Resultaat / Netto-omzet*				
Rentabiliteit totaal vermogen *Bedrijfsresultaat / Totaal vermogen*				
Rentabiliteit eigen vermogen *Resultaat / Eigen vermogen*				
Rentabiliteit vreemd vermogen *Rentelasten / Vreemd vermogen*				

5.1.2e

Personeel

	2017	2016	2015	0
Gemiddelde omzet per werknemer (FTE)				
Loonkostenontwikkeling *Indexcijfer (= 100)*				
Gemiddelde personeelskosten per werknemer (FTE)				
Personeelskosten per € 100 omzet				

5.1.2e

5.1.2e

2. JAARREKENING

2.1 Balans per 31 december 2017

(Na resultaatbestemming)

		31 december 2017		31 december 2016	
ACTIVA		€	€	€	€
Vaste activa					
Materiële vaste activa	[1]				
Inventaris			5.1.2e		
Financiële vaste activa					
Deelnemingen in groepsmaatschappijen	[2]				
Vlottende activa					
Vorderingen					
Handelsdebiteuren	[3]				
Vorderingen op groepsmaatschappijen	[4]				
Overige vorderingen	[5]				
Liquide middelen	[6]				
Totaal activazijde					

Utrecht, 1 maart 2018
Oranghi Holding B.V.

De heer 5.1.2e

2.1 Balans per 31 december 2017

(Na resultaatbestemming)

PASSIVA		31 december 2017 €	31 december 2016 €
Eigen vermogen			
Gestort en opgevraagd kapitaal	[7]		
Overige reserves	[8]		
Voorzieningen			
Pensioenvoorzieningen	[9]		
Langlopende schulden			
Schulden aan kredietinstellingen	[10]		
Schulden aan groepsmaatschappijen	[11]		
Belastingen en premies sociale verzekeringen	[12]		
Overige schulden	[13]		
Totaal passivazijde			

5.1.2e

Utrecht, 1 maart 2018
Oranghi Holding B.V.

De heer 5.1.2e

2.2 Winst- en verliesrekening over 2017

		2017		2016	
		€	€	€	€
Netto-omzet	[14]				
Bruto bedrijfsresultaat					
Lonen en salarissen	[15]				
Afschrijvingen materiële vaste activa	[16]				
Overige personeelskosten	[17]				
Autokosten	[18]				
Algemene kosten	[19]				
Som der bedrijfskosten					
Bedrijfsresultaat					
Rentebaten en soortgelijke opbrengsten	[20]				
Rentelasten en soortgelijke kosten	[21]				
Som der financiële baten en lasten					
Resultaat					
Aandeel in het resultaat van deelnemingen	[22]				
Resultaat					

5.1.2e

Utrecht, 1 maart 2018
Oranghi Holding B.V.

De heer 5.1.2e

2.3 Kasstroomoverzicht over 2017

Het kasstroomoverzicht is opgesteld volgens de indirecte methode.

		2017		2016	
		€	€	€	€
Kasstroom uit operationele activiteiten					
Bedrijfsresultaat					
Aanpassingen voor:					
Afschrijvingen	[16]				
Verandering in werkkapitaal:					
Vorderingen	[3]				
Kasstroom uit bedrijfsoperaties					
Rentebaten en soortgelijke opbrengsten	[20]				
Rentelasten en soortgelijke kosten	[21]				
Kasstroom uit operationele activiteiten					
Kasstroom uit financieringsactiviteiten					
Mutatie langlopende schulden	[10]				
Kasstroom uit financieringsactiviteiten					
Mutatie geldmiddelen					
Toelichting op de geldmiddelen					
Stand per 1 januari					
Mutatie geldmiddelen					
Stand per 31 december					

5.1.2e

2.4 Toelichting op de jaarrekening

ALGEMEEN

De jaarrekening is opgesteld volgens de bepalingen van Titel 9 Boek 2 BW in overeenstemming met de Richtlijnen voor de Jaarverslaggeving voor de kleine rechtspersoon.

Activiteiten
De activiteiten van Oranghi Holding B.V., statutair gevestigd te Utrecht, bestaan voornamelijk uit:
- Holdingactiviteiten, advisering vastgoedontwikkeling
De feitelijke activiteiten worden uitgevoerd aan de Orteliuislaan 891 te Utrecht.

Valuta
De jaarrekening is opgesteld in euro's. Vorderingen, schulden en verplichtingen in vreemde valuta worden omgerekend tegen de [illegible] per balansdatum. Transacties in vreemde valuta gedurende de verslagperiode worden in de jaarrekening verwerkt tegen de [illegible] van afwikkeling. Eventuele koersverschillen worden opgenomen in de winst- en verliesrekening.

GRONDSLAGEN VOOR DE BALANSWAARDERING

Algemeen
De waardering van activa en passiva vinden plaats op basis van historische kosten. Tenzij bij de desbetreffende grondslag voor de specifieke balanspost anders wordt vermeld, worden de activa en passiva opgenomen tegen nominale waarde.

Materiële vaste activa
De materiële vaste activa worden gewaardeerd op verkrijgingsprijs of vervaardigingskosten, verminderd met de cumulatieve afschrijvingen en indien van toepassing met bijzondere waardeverminderingen. De afschrijvingen worden gebaseerd op de geschatte economische levensduur en worden berekend op basis van een vast percentage van de verkrijgingsprijs of vervaardigingskosten, rekening houdend met een eventuele residuwaarde. Er wordt afgeschreven vanaf het moment van ingebruikneming. Op terreinen wordt niet afgeschreven.
De materiële vaste activa waarvan de onderneming krachtens een financiële lease-overeenkomst het economische eigendom heeft, worden geactiveerd. De uit de financiële lease-overeenkomst voortkomende verplichting wordt als schuld verantwoord. De in de toekomstige leasetermijnen begrepen interest wordt gedurende de looptijd ten laste van het resultaat gebracht.

Afschrijvingspercentages:

Inventaris	20 %

Financiële vaste activa

Deelnemingen
De deelnemingen waarin invloed van betekenis op het zakelijke en financiële beleid wordt uitgeoefend, worden gewaardeerd op de netto-vermogenswaarde, doch niet lager dan nihil. Deze netto-vermogenswaarde wordt berekend op basis van de grondslagen die gelden voor deze jaarrekening.
Deelnemingen met een negatieve netto-vermogenswaarde worden op nihil gewaardeerd. Wanneer de vennootschap geheel of ten dele instaat voor de schulden van de betreffende deelneming, wordt een voorziening gevormd, primair ten laste van de vorderingen op deze deelneming en voor het overige onder de voorzieningen ter grootte van het aandeel in de door de deelneming geleden verliezen, dan wel voor de verwachte betalingen door de vennootschap ten behoeve van deze deelnemingen.
Deelnemingen waarin geen invloed van betekenis op het zakelijke en financiële beleid wordt uitgeoefend, worden gewaardeerd op verkrijgingsprijs en indien van toepassing onder aftrek van bijzondere waardeverminderingen.

2.4 Toelichting op de jaarrekening

De kapitaalbelangen, niet zijnde deelnemingen, met een duurzaam karakter worden gewaardeerd tegen verkrijgingsprijs of lagere marktwaarde en indien van toepassing onder aftrek van bijzondere waardeverminderingen.

Vorderingen
De vorderingen zijn opgenomen tegen nominale waarde. Waardering van de vorderingen geschiedt onder aftrek van een voorziening wegens oninbaarheid, gebaseerd op individuele beoordeling van de vorderingen.

Liquide middelen
De liquide middelen worden gewaardeerd tegen nominale waarde en staan, voor zover niet anders vermeld, ter vrije beschikking van de onderneming. Het betreffen de direct opeisbare vorderingen op kredietinstellingen en kasmiddelen.

Voorzieningen

Pensioenvoorzieningen
Deze voorziening is getroffen voor toegezegde pensioenrechten voor zover deze in eigen beheer worden opgebouwd. De pensioenvoorzieningen worden gewaardeerd tegen actuariële waarde. Bij de berekening wordt geen rekening gehouden met toekomstige salarisstijgingen. De gehanteerde rekenrente is gelijk aan de marktrente voor langlopende verplichtingen ten tijde van het aangaan van die verplichtingen, doch bedraagt tenminste 4%. Er is rekening gehouden met fiscale faciliteiten met betrekking tot het vormen van de pensioenvoorziening, zoals leeftijdsterugstelling.

Langlopende schulden
De langlopende schulden betreffen leningen met een looptijd van langer dan één jaar. Het gedeelte van de leningen dat wordt afgelost in het komende boekjaar, is opgenomen onder de kortlopende schulden.

Niet in de balans opgenomen rechten en verplichtingen
De niet in de balans opgenomen rechten en verplichtingen zijn, tenzij anders vermeld, gewaardeerd tegen nominale waarde.

GRONDSLAGEN VOOR DE RESULTAATBEPALING

Algemeen
De bepaling van het resultaat vindt plaats op basis van historische kosten. Baten en lasten worden toegerekend aan het jaar waarop ze betrekking hebben. Winsten worden slechts opgenomen voor zover zij op balansdatum zijn gerealiseerd. Verplichtingen en mogelijke verliezen die hun oorsprong vinden voor het einde van het verslagjaar, worden in acht genomen indien zij voor het opmaken van de jaarrekening bekend zijn geworden.

Netto-omzet
Onder netto-omzet wordt verstaan de opbrengst van de in het verslagjaar geleverde goederen en verleende diensten onder aftrek van kortingen en de over de omzet geheven belastingen.
Opbrengsten voortvloeiend uit de verkoop van goederen worden verantwoord op het moment dat alle belangrijke rechten op economische voordelen alsmede alle belangrijke risico's zijn overgegaan op de koper. De kostprijs van deze goederen wordt aan dezelfde periode toegerekend.
Opbrengsten van diensten worden opgenomen naar rato van de mate waarin de diensten zijn verricht. De kostprijs van deze diensten wordt aan dezelfde periode toegerekend.

Bedrijfskosten
De kosten worden toegerekend aan het verslagjaar waarop zij betrekking hebben.

2.4 Toelichting op de jaarrekening

Afschrijvingen
De afschrijvingen zijn berekend door middel van vaste percentages van de aanschafwaarde, op basis van de verwachte economische levensduur. Boekwinsten en -verliezen bij verkoop van de vaste activa zijn begrepen onder de afschrijvingen. Boekwinsten echter alleen voor zover deze niet in mindering zijn gebracht op investeringen.

Financiële baten en lasten
De financiële baten en -lasten betreffen de op de verslagperiode betrekking hebbende renteopbrengsten en -kosten van uitgegeven en ontvangen leningen en tegoeden.

Aandeel in het resultaat van deelnemingen
Resultaten van niet-geconsolideerde deelnemingen worden verantwoord overeenkomstig de netto-vermogenswaardemethode. Voor zover niet volgens de netto-vermogenswaarde wordt gewaardeerd betreft het resultaat de in het boekjaar ontvangen dividenden.

GRONDSLAGEN VOOR DE OPSTELLING VAN HET KASSTROOMOVERZICHT

Het kasstroomoverzicht wordt opgesteld volgens de indirecte methode.

De geldmiddelen in het kasstroomoverzicht bestaan uit liquide middelen.

Kasstromen in vreemde valuta worden omgerekend tegen een geschatte gemiddelde 5.1.2e.

Belastingen, rentebaten en soortgelijke opbrengsten, alsmede rentelasten en soortgelijke kosten, worden opgenomen onder de kasstroom uit operationele activiteiten.

2.5 Toelichting op de balans

ACTIVA

VASTE ACTIVA

Materiële vaste activa [1]
Het verloop van de materiële vaste activa wordt als volgt weergegeven:

	Inventaris
	€
Aanschafwaarde	
Boekwaarde per 1 januari	
Afschrijvingen	5.1.2e
Mutaties 2017	
Aanschafwaarde	
Cumulatieve afschrijvingen	
Boekwaarde per 31 december	

Voor een gedetailleerd overzicht van de materiële vaste activa verwijzen wij u naar de bijlagen.

Financiële vaste activa

Deelnemingen in groepsmaatschappijen [2]
De belangen van de vennootschap in groepsmaatschappijen zijn als volgt verdeeld:

Naam	Vestigings-plaats	Aandeel in kapitaal	Eigen vermogen conform laatst vastgestelde jaarrekening	Resultaat conform laatst vastgestelde jaarrekening
		%	€	€
Deelneming M. Solutons B.V.	Utrecht	100		
Deelneming M. Solutions Real Estate B.V.	Utrecht	100		

Deelnemingen in groepsmaatschappijen
Deelneming M. Solutons B.V.
Deelneming M. Solutions Real Estate B.V.

5.1.2e

Deelneming M. Solutons B.V.
Boekwaarde per 1 januari
Aandeel in het resultaat
Boekwaarde per 31 december

Deelneming M. Solutions Real Estate B.V.

2.5 Toelichting op de balans

Boekwaarde per 1 januari
Aandeel in het resultaat
Boekwaarde per 31 december

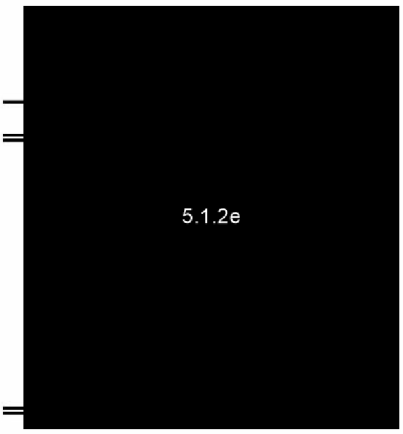

VLOTTENDE ACTIVA

Vorderingen

Handelsdebiteuren [3]
Debiteuren

Een voorziening voor oninbare debiteuren wordt niet noodzakelijk geacht.

Vorderingen op groepsmaatschappijen [4]
Vordering op Dema Investment B.V.

Vordering op Dema Investment B.V.
Stand per 1 januari
Mutatie

Rente 2% per jaar
Stand per 31 december

Overige vorderingen [5]
Rekening courant vordering directeur grootaandeelhouder
Overige vordering

Rekening courant vordering directeur grootaandeelhouder
Stand per 1 januari
Mutatie

Rente 2% per jaar
Stand per 31 december

Liquide middelen [6]
Rekening courant bank
Rekening courant bank

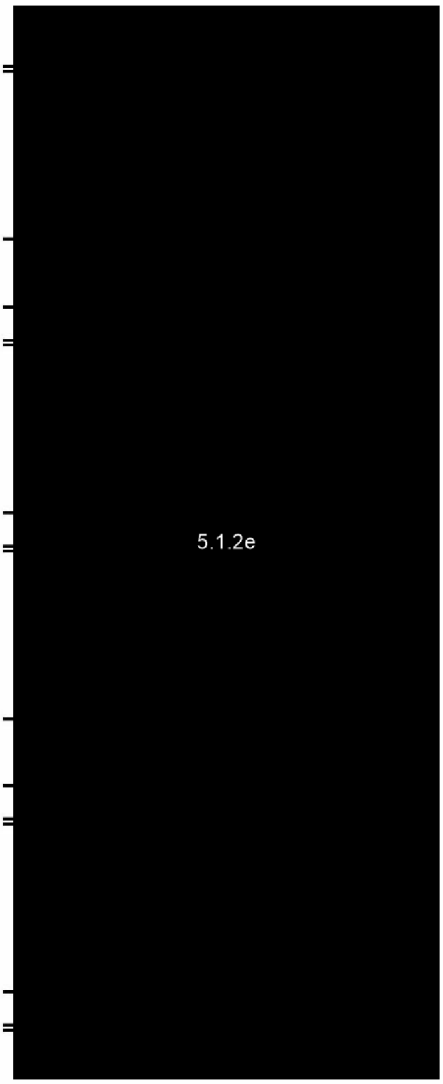

2.5 Toelichting op de balans

PASSIVA

EIGEN VERMOGEN

Gestort en opgevraagd kapitaal [7]
Stand per 31 december

5.1.2e

Het maatschappelijk kapitaal bedraagt 5.1.2e, verdeeld in 9.000 aandelen van nominaal 5.1.2e Het gestort en opgevraagd kapitaal bedraagt € ....
Per eindbalans was het geplaatst kapitaal als volgt verdeeld:
- 180 gewone aandelen 5.1.2e

Hierbij wordt gebruik gemaakt van de mogelijkheid van artikel 2:178c BW om de tegenwaarde in euro om te rekenen tot ten hoogste twee cijfers achter de komma. Dit gebruik van de tegenwaarde in euro heeft geen rechtsgevolg.

Overige reserve [8]
Stand per 1 januari
Uit voorstel resultaatbestemming
Stand per 31 december

5.1.2e

VOORZIENINGEN

Pensioenvoorzieningen [9]
Pensioenvoorziening

Stand per 31 december

5.1.2e

LANGLOPENDE SCHULDEN

Schulden aan kredietinstellingen [10]
Financieringen

5.1.2e

Het deel van de schulden aan kredietinstellingen met een looptijd van langer dan 5 jaar bedraagt € ...

Financieringen
Financiering

Financiering
Hoofdsom
Aflossing voorgaande boekjaren
Stand per 31 december

5.1.2e

2.5 Toelichting op de balans

Schulden aan groepsmaatschappijen [11]

Schuld aan M. Solutions Real Estate Projects K4 B.V.	5.1.2e
Schuld aan Dema Investment B.V.	

Het deel van de schulden aan groepsmaatschappijen met een looptijd van langer dan 5 jaar bedraagt € ...

Schuld aan M. Solutions Real Estate Projects K4 B.V.

Stand per 1 januari	5.1.2e
Mutatie	
Rente 2% per jaar	
Stand per 31 december	

Schuld aan Dema Investment B.V.

Stand per 1 januari	5.1.2e
Mutatie 1	
Rente 2% per jaar	
Stand per 31 december	

Belastingen en premies sociale verzekeringen [12]

Omzetbelasting	5.1.2e
Loonheffing	

Overige schulden [13]

Overige schuld	5.1.2e

Overige schuld

Stand per 31 december	

2.6 Toelichting op de winst- en verliesrekening

[redacted] 5.1.2e

Netto-omzet [14]
Omzet hoog

De netto-omzet over 2017 is ten opzichte van het vorige boekjaar gelijk gebleven.

Lonen en salarissen [15]
Brutolonen en salarissen

[redacted] 5.1.2e

Gemiddeld aantal werknemers:
Gedurende het jaar 2017 was gemiddeld 1 werknemer in dienst op basis van een fulltime dienstverband. In het jaar 2016 was dit 1 werknemer.

Afschrijvingen materiële vaste activa [16]
Inventaris

Overige personeelskosten [17]
Overige personeelskosten

Autokosten [18]
Leasekosten

Algemene kosten [19]
Overige algemene kosten

[redacted] 5.1.2e

Financiële baten en lasten

Rentebaten en soortgelijke opbrengsten [20]
Rente vordering op directeur grootaandeelhouder
Rente vordering overig

2.6 Toelichting op de winst- en verliesrekening

	2017	2016
	€	€
Rentelasten en soortgelijke kosten [21]		
Rente schuld aan M. Solutions Real Estate Projects K4 B.V.		
Rente schuld aan Dema Investment BV groepsmaatschappij 2		
Rente financiering		
Bankkosten en provisie		
	5.1.2e	
Aandeel in het resultaat van deelnemingen [22]		
Resultaat M. Solutions BV		
Resultaat M. Solutons Real Estate BV		

3. OVERIGE GEGEVENS

3. Overige gegevens

3.1 Wettelijke vrijstelling

De vennootschap heeft gebruikgemaakt van de mogelijkheid tot vrijstelling van deskundigenonderzoek op grond van artikel 2:396 lid 7 BW.

3.2 Bestemming van het resultaat over het boekjaar 2016

De jaarrekening 2016 is vastgesteld in de Algemene Vergadering van Aandeelhouders gehouden op 16 maart 2017. De Algemene Vergadering van Aandeelhouders heeft de bestemming van het resultaat vastgesteld conform het daartoe gedane voorstel.

3.3 Voorstel tot bestemming van het resultaat over het boekjaar 2017

De directie stelt aan de Algemene Vergadering van Aandeelhouders voor het resultaat over het boekjaar 2017 ten bedrage van 5.1.2e geheel ten gunste van de overige reserves te brengen en over 2017 geen dividend uit te keren.
De directie stelt aan de Algemene Vergadering van Aandeelhouders, met betrekking tot het resultaat over het boekjaar 2017, de volgende resultaatbestemming voor:

	€
Resultaat	
Toevoeging aan de overige reserves	5.1.2e

Dit voorstel is reeds in de jaarrekening verwerkt.

Rapportdatum: 1 maart 2018