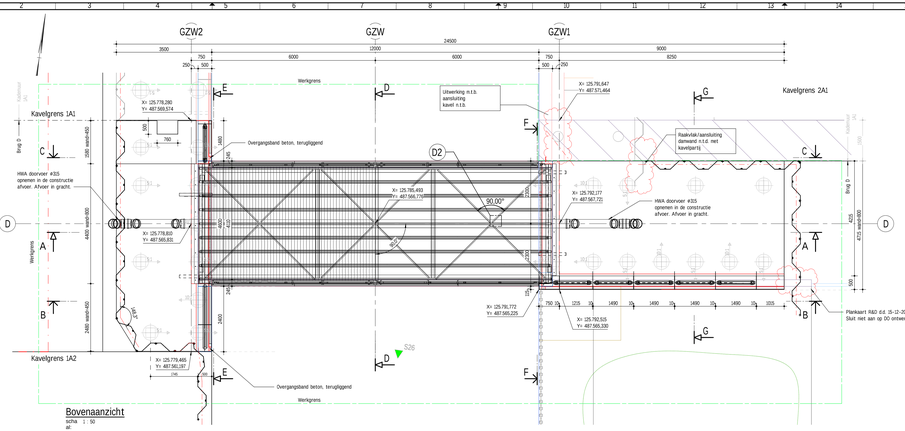

Bovenaanzicht

schaa 1 : 50
a0

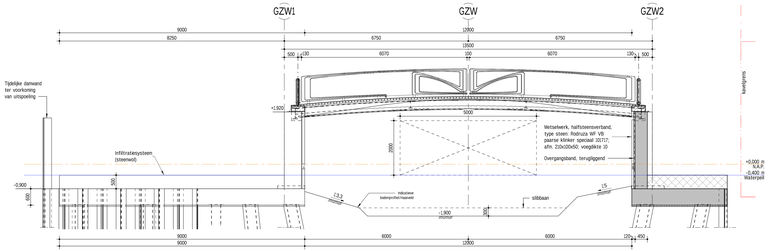

Aanzicht C-C

schaa 1 : 50
a0

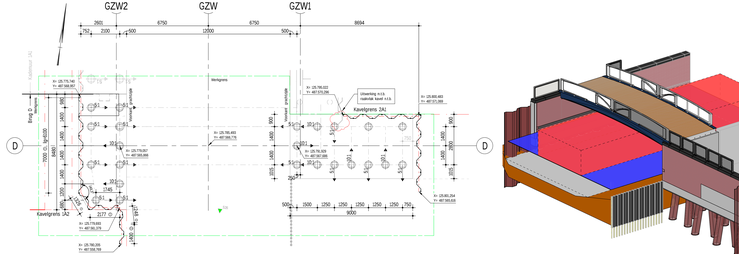

Funderingsplan

schaa 1 : 100
a0

3D - Overzicht

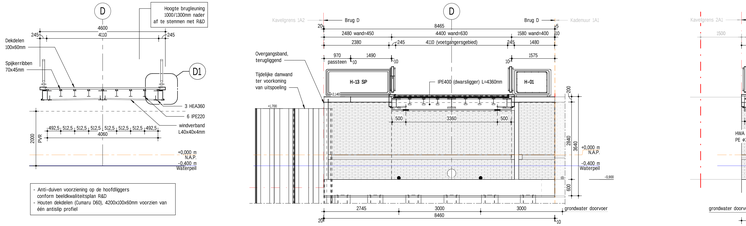

Dwarsdoorsnede D-D

schaa 1 : 50
a0

Aanzicht E-E

schaa 1 : 50
a0

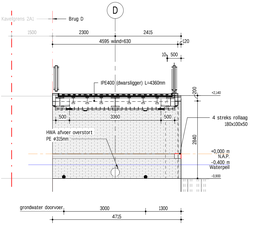

Aanzicht F-F

schaa 1 : 50
a0

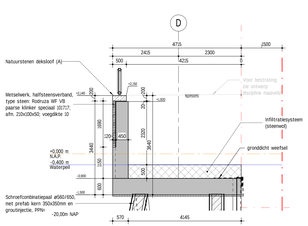

Doorsnede G-G

schaa 1 : 50
a0

Bijbehorende tekeningen/modellen

- 31_21_1009
- Sondering dinoloket combine sondering fugro2021dwg
- SB plankaart stavaza 2203023, d.d. 12-10-2023 Plankaart Sluisbuurt
- 31_22_1204

Kademuur kavel 1A1
Sonderingen sluisbuurt IB
Plankaart Sluisbuurt
Tweeterlaatplaats (DT)

Opmerkingen

- Hoogtenaten in M t.o.v. N.A.P.
- Maten in mm, tenzij anders aangegeven
- Hoeken in graden, 360 gradenstelsel
- x/y coördinaten in M, t.o.v. RD-stelsel
- Overkluimenvloer primaire constructie: 100 jaar
- Veiligheden: th.w.g. beton 35x35mm
- Alle nanrelbuizen voorzien van trekdraad
- Werkvloeren toepassen onder th.w.g. vloerconstructie min. d=50mm
- Leuningwerk van de langsmarkeerdrueggen conform Beeldkwaliteitsplan d.d. 15-02-2023, bijlage A1
- Module leuningwerk conform Sluisbuurt DO - elementenboek d.d. 15-02-2023
- Alle bevestigingsmiddelen uitrb van RVS-a4 en alles rekb thermisch verzinkt staalkwaliteit 8.8
- Over de gehele overgang van de betonnen vloer naar damwand (kwetscherm) gestorteld PP40 t.b.v. onderlopbeid (breedte 120m op de vloer verlopen)

(A) Natuursteen dekloof (lichtgrijs, perzeel 1) gezaagd en zichtkromende vlakken gebouchardeerd, 1400x600x200 per stuk, met afgeronde haak r=20

① Onverankerde Z-profiel (S355JR), lgv6,10m, inheinveau: -7.00m t.o.v. N.A.P.
② Onverankerde Z-profiel (S355JR), lgv8,70m, inheinveau: -7.00m t.o.v. N.A.P.

Legenda

- Gewapend beton
- Prefab beton
- th.w.g. Prefab beton
- Ongewapend beton
- Staal
- Kavelgrens
- Natuursteen
- Zand
- Wetselwerk
- Infiltratiesysteem (steenwol)
- Werkvloerbeton
- Sondering

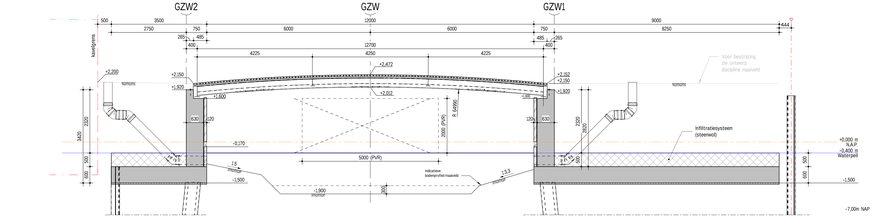

Langsdoorsnede A-A

schaa 1 : 50
a0

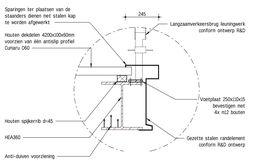

Detail 1: Principedetail bevestiging leuningwerk

schaa 1 : 10
a0

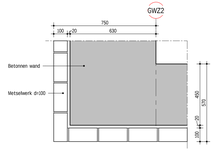

Principedetail hoekovergang 450/630

schaa 1 : 10
a0

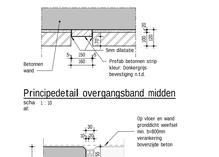

Principedetail overgangsband midden

schaa 1 : 10
a0

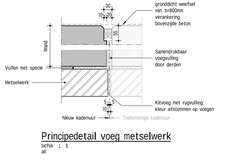

Principedetail voeg metselwerk

schaa 1 : 5
a0

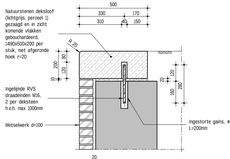

Principedetail deksteen op ihwg wand

schaa 1 : 10
a0

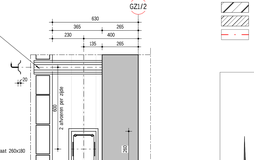

Bovenaanzicht principedetail oplegging & goot

schaa 1 : 10
a0

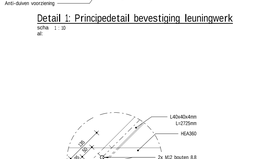

Detail 2: Principedetail bevestiging windverband

schaa 1 : 5
a0



Principedetail doorvoer t.b.v. grondwater wand 800

schaa 1 : 10
a0

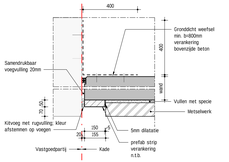

Principedetail overgangsband kavel

schaa 1 : 10
a0

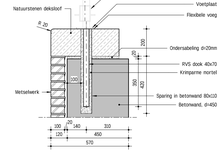

Principedetail hekwerk op ihwg wand 450

schaa 1 : 10
a0

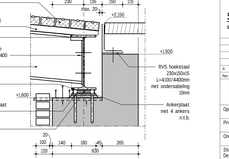

Principedetail oplegging stalen brug

schaa 1 : 10
a0



Nr.	Omschrijving	Datum mm	Det.	Gec.	Acc.
A	Definitief	26-12-2025	PHC	NSE	SMC

Gemeente Amsterdam
Ingenieursbureau
Weesperstraat 4-6
1018 VN Amsterdam
Telefoon: 020 2511111

Opdrachtgever:	Grond & Ontwikkeling
Project:	Zeeburgereiland - Sluisbuurt - Bruggen en kademuren zuid
Onderdeel:	23204 / Langsmarkeerbeugel D
Status: Definitief	Gave: DO
Opsteller: P. Ho	Paraaf:
Projectnummer: 35511	Tekeningnummer: 10_23_1103
Autoursrechten voorbehouden	Documentnr:

Behoort bij: N.T.B.
Datum: 19/12/25
Stadnummer: 1
Aantal bladen: 1
Plotdatum: 26-12-2025

Schaal: zie tek.
Formaat: A0-1890x841
Wijziging: A

Bestandsnaam: Ausrbase Data / Ing_5200471_Z&E Sluisbuurt Kleinwerken/01 DUTN /HB /DUIN /01 HB / 01DWG/ 01 Just 26 ui 23747-64