

Bovenaanzicht, aanbrengen stempelraam

SCHAAL 1 : 100

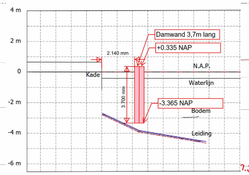

Bovenaanzicht, aanbrengen stempelraam

SCHAAL 1 : 100

Damwandgegevens

Aantal	Type Comments	Staalkwaliteit	B.K. Plank (t.o.v. N.A.P.)	Inhaldiepte (t.o.v. N.A.P.)	Afgeronde Planklengte	Opmerking
223	AZ24-700e	S355	+0.335	-14.665	15000	
4	AZ24-700e	S355	+0.335	-9.165	9500	Betreft nr. 1, 2, 230 en 231
6	AZ24-700e	S355	+0.335	-5.165	5500	Betreft nr. 4, 5, 6, 227, 228 en 229
4	Hoekprofiel C9	S355	+0.335	-13.665	14000	
2	Hoekprofiel C9	S355	+0.335	-5.165	5500	Op nr. 11 en 223
2	Hoekprofiel C14	S355	+0.335	-14.665	15000	

Lasrenvooi

- Staalconstructie vervaardigen volgens NEN-EN 1090-2;
- Materiaal volgens EN 10025-1235JR, tenzij anders vermeld;
- Lasmethodebeschrijving (WPS) volgens EN-ISO 15609;
- Symbolen en weergave op tekening volgens NEN-EN-ISO 2553.

Definitie keeldoorsnede

Symbool	Verklaring	Symbool	Verklaring	Symbool	Verklaring
	Rondom lassen		Hoeklas		Dubbele hoeklas
	Veldlas		V-las		X-las
ISO	Staart met trekstreng		Halve V-las		K-las
	Staart met verwijzing		Y-las		Dubbele Y-las
	Vlak afwerken		halve T-las		Dubbele halve Y-las

Voorbeeld 1

- Een hoeklas aan de pijlzijde (rechts) met een nog in te vullen keeldoorsnede en een lengte van 300mm.
- Een hoeklas de niet pijlzijde (links) met een nog in te vullen keeldoorsnede en een lengte van 250mm.

Voorbeeld 2

- Een hoeklas rondom aangebracht met een nog in te vullen keeldoorsnede,
- De las zal in het veld worden aangebracht;
- Een verwijzing naar opmerking 1.

Voorbeeld 3

- Een volle doorlassing. De keeldoorsnede is afhankelijk van de plaatdikte.
- Een kettinglas bestaande uit 6 maal een las van 150mm, met tussenruimtes van 300mm.

Legenda materialen

Klei
Staal
Hout
Zand
Metselwerk
Kunststof

Algemene opmerkingen

- Maten in mm, tenzij anders aangegeven
- Hoogtematen in m t.o.v. N.A.P., tenzij anders aangegeven
- Hoeken in 360-graden stelsel, tenzij anders aangegeven
- Coördinaten in m t.o.v. RD, tenzij anders aangegeven
- Inhoeting rand kade, werkzijd en objecten op maaiveld; Vermeer 23-02-2022
- Ongevingscan bomen, Leap3d 27-01-2022
- Bodemscan, Oattamarking 24-02-2022
- Staalkwaliteit stempelraam S355
- Staalkwaliteit damwanden S355GP

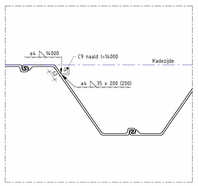

Detail D, naald op damwandplank

SCHAAL 1 : 10

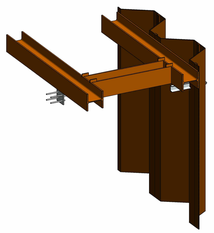

3D aanzicht stempelraam

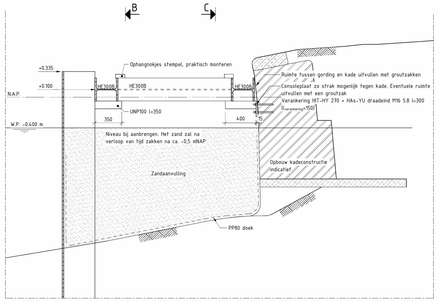

Doorsnede A

SCHAAL 1 : 20

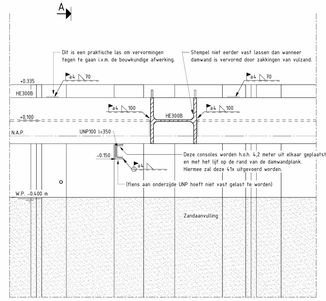

Doorsnede B

SCHAAL 1 : 10

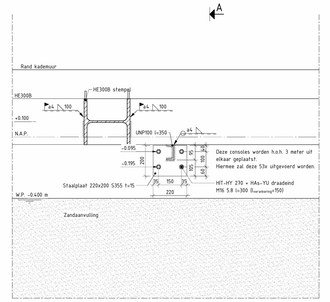

Doorsnede C

SCHAAL 1 : 10

1.0	Definitief			06-04-2022	MBM
versie	omschrijving			datum	getekend

mobilis | TBI

www.mobilis.nl

ROK AMSTERDAM

KADEVERSTERKING 64.01 SINGEL
UO DAMWANDCONSTRUCTIE EN STEMPELRAAM

Client Name

Gemeente Amsterdam

getekend	RVAn	tekenuur bij	20131		Formaat A0-1680 schaal 2E TEK
gecontroleerd	RVAn	klad	in	Stadion	regel
originele afmetingen controleren	RVAn	status		versie	
digitaal getekend	RVAn	DEFINITIEF		1.0	2203-L1735

printdatum 6-4-2022 08:57:11

BIM 360://PROB_2017_ROK Aanbesteden/ROK_K_05_Kadeverstarking Singel 64.01.rvt