Postzegelpark
Nicolaas Beetsstraat
Jeltje de Bosch Kemperpad

Definitief Ontwerp

10 april 2013



Gemeente Amsterdam
Stadsdeel West

Colofon

Amsterdam,	10 april 2013
Projectleider	Raymond Zwanzinger
Ontwerper	Femke Haccoû (Dienst Ruimtelijke Ordening)
Tekenaar	Hans Timmer
Rekenaar	Henk Spijker, Marga van Schaijk
Participatie	Thijs van der Wal

Gemeente Amsterdam
Stadsdeel West

Gemeente Amsterdam
Dienst Ruimtelijke Ordening

Inhoud

Colofon 2

Inleiding 4

Analyse huidige situatie 6
Foto analyse 8

Participatie 10
Woordwolk 11
Input ontwerpgroep 12

Definitief ontwerp 16

Onderdelen 18
- Speelruimte 18
- Spelruimte 20
- Centraal plein 22
- Voetbalkooi 24

Inrichting 26
- Afscheiding 28

Groen 30
- Bomen 30
- Beplantingsplan 32
- Plantlijst 34

Inleiding

De openbare ruimte van het parkje in de Nicolaas Beetsstraat bij het Jeltje de Bosch Kemperpad is verouderd en toe aan vervanging. Stadsdeel West heeft het plein aangewezen als postzegelpark en gaat het plein begin 2014 opnieuw inrichten. In september 2012 is een ontwerptraject gestart samen met bewoners.

De openbare ruimte in het parkje is erg verouderd. Het voetpad bestaat uit (vervuild) asfalt, tegen het stalen hekwerk rond de plantvakken staan veel fietsen geparkeerd, waaronder ook veel fietswrakken. In het parkje staan veel (grote) bomen die het gebied erg donker maken. Ook is de honden uitlaatstrook naast de Ite Boeremastraat rommelig en vervuild.

Het huidige parkje heeft vooral een recreatieve functie met een speelpleintje, een zandbak, een voetbalkooi en een jeu de boules baan. Met de herinrichting van de openbare ruimte als postzegelpark kunnen we een voor alle leeftijden aantrekkelijke plek realiseren met een gevarieerd aanbod.

Doelstelling postzegelpark
De openbare ruimte tussen Nicolaas Beetsstraat en Jeltje de Bosch Kemperpad is aangemerkt als postzegelpark. Postzegelparken zijn kleine recreatieve buitenruimten. Het zijn oases in het stadsdeel. Ze onderscheiden zich van plantsoenen en pleinen omdat ze klein zijn maar er toch veel aandacht is besteed aan de inrichting. Een goed postzegelpark stimuleert de contacten in de buurt, meer dan een groter park of plein zou doen, omdat het vlakbij is en klein van omvang. De buurten gaan er beter uitzien en worden groener. Met de aanleg van postzegelparkjes wil het stadsdeel de leefbaarheid verbeteren, en de veiligheid en betrokkenheid van bewoners vergroten.

Met dit project wil Stadsdeel West een ontmoetingsplek creëren die weer netjes opgeknapt is, waar bewoners plezierig kunnen verblijven, recreëren en elkaar kunnen ontmoeten. Een plek die een buurtfunctie heeft en waar de verschillende doelgroepen (kinderen, jongeren, ouderen, buurtbewoners) laagdrempelig gebruik van maken.

Projectgrenzen
Het postzegelpark ligt in de Helmersbuurt tussen de Nicolaas Beetsstraat en het Jeltje de Bosch Kemperpad en wordt aan de noordzijde begrensd door de Arie Biemondstraat en aan de zuidzijde door de Ite Boeremastraat.

Het plein, begrensd door de trottoirbanden van het voetpaden en de gevels van de bebouwing van het Jeltje de Bosch Kemperpad, is circa 2800 m2 groot.

Afmeting
Lengte 120 meter
Breedte 20 meter




Jeltje de Bosch Kemperpad
Kanaalstraat
Wilhelminastraat
Nicolaas Beetstraat
Brederodestraat
Ite Boeremastraat
Amsterdam Winds
Praktijk voor Klassieke Homeopathie
Praktijk voor Fysiotherapie Lank Bos
Café De Toog
Computer-Guy
Esprit Rijschool
Kaat

Analyse huidige situatie

Klassieke opbouw
Het huidige park heeft een symmetrische en klassieke opbouw. De positionering van de verschillende onderdelen is in evenwicht en wordt met een centrale ingang bij het medaillon en twee zijingangen ontsloten. De woningen aan het Jeltje de Bosch Kemperpad hebben op drie locaties toegang tot deze openbare ruimte.

Ruimtes
Het speeltuintje is afgeschermd door een hek en heeft zowel schaduw als zon. De twee jeu de boules banen zijn omringd door prunussen (kersenbomen). Deze bomen bieden schaduw en hebben door de bloesem een intense seizoensbeleving.
De voetbalkooi is prominent aanwezig. Het is een grote kooi waar een net overheen is gedrapeerd zodat de bal niet alle kanten op gaat. Deze kooi wordt intensief gebruikt.
De banken in het park zijn vooral in de schaduw gepositioneerd.

Groen
Er staan diverse soorten bomen (vleugelnoten, esdoorns, populieren) die in een goede bodem staan en daardoor een mooie ruimte maken.
De groenvakken zijn afgebakend met een klassiek laag hekwerk. Dit hekwerk dient vaak als fietsenstalling. De heesters en bodembedekkers in de groenvakken geven matig kleur in de zomer en blijven wintergroen in de winter. Het beheer is achterstallig en de groenvakken trekken zwerfvuil aan.
Het medaillon is een uit de kluiten gewassen groenvak. De groene invulling van het medaillon is achterstallig. De laurierstruik in combinatie met de wilg heeft veel gaten en in het medaillon ligt veel zwerfvuil.

Hoofdroute
Door de asfaltpaden oogt het park erg stenig. Het asfalt is verouderd en aan vervanging toe. Dit geldt ook voor het asfalt tussen de woningen van het Jeltje de Bosch Kemperpad.

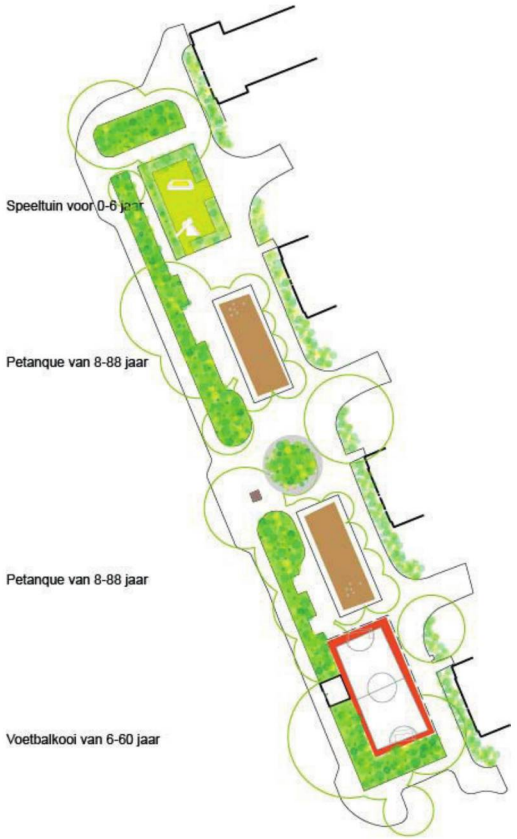

Ruimtes



Groen

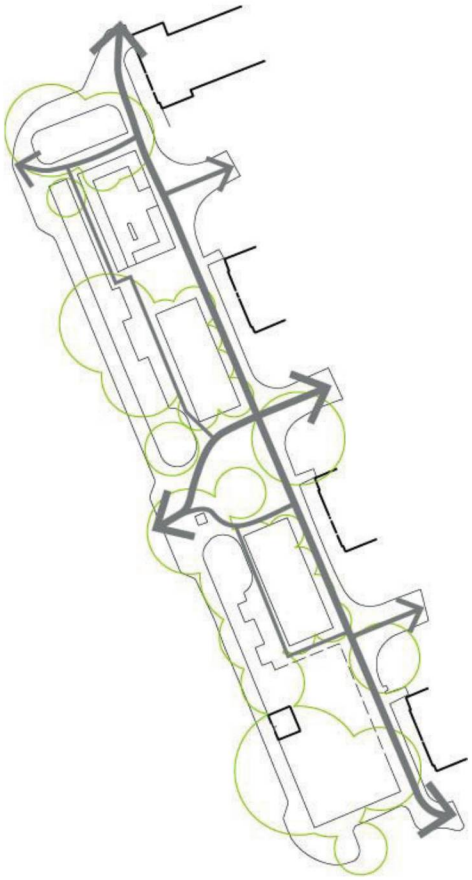

Hoofdroute



Jeu de Boule





Speeltuintje



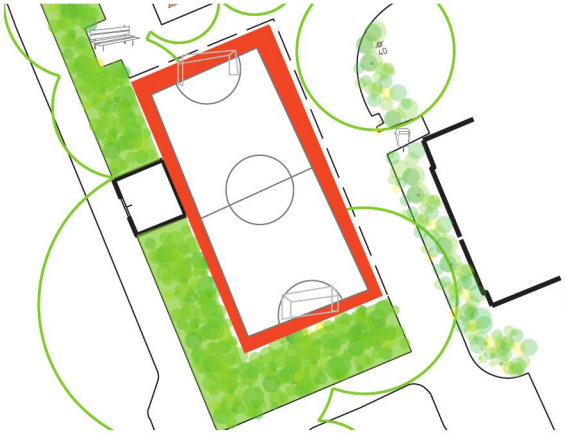

Voetbalkooi



Foto analyse



Historische foto Nicolaas Beetsstraat


Zicht over het Postzegelpark 2012


Historische foto Nicolaas Beetsstraat


Kinderspeeltuin met zandbak 2012



Jeu de boules baan met kersenbomen in gravel 2012



Voetbalkooi met op de achtergrond het transformatorhuisje 2012



Jeu de boules baan met kersenbomen en bordje 2012



Medaillon met dichte heester beplanting 2012

Participatie

Voor het postzegelpark is een participatietraject gestart met bewoners. Op het buurtfeest van 16 september 2012 zijn bewoners opgeroepen om mee te doen met de participatie.

Tijdens het buurtfeest zijn ideeën en wensen van de bewoners uit de buurt opgehaald. Deze ideeën en wensen zijn in een woordwolk verbeeld. In de woordwolk zijn de woorden te zien die het meest zijn genoemd. Hoe groter het woord in de wolk staat, hoe vaker het is genoemd is.

De volgende punten zijn als uitgangspunt voor het ontwerp gebruikt:
- Honden uitlaatplek weg
- Voetbalkooi
- Tafeltennistafel
- Meer groen
- Nieuw asfalt
- Jeu de boules baan
- Meer speeltoestellen
- Bomen zoveel mogelijk behouden

Met een flyer zijn buurtbewoners uitgenodigd voor de eerste bewonersbijeenkomst op 25 september 2012. Op deze bewonersbijeenkomst zijn de randvoorwaarden en uitgangspunten voor het project toegelicht en zijn de eerste schetsontwerpen gebaseerd op de uitgangspunten gepresenteerd. Daarbij is een oproep gedaan om deel te nemen aan een ontwerpgroep.

De ontwerpgroep (een vertegenwoordiging van bewoners uit de buurt en de ontwerper) hebben een aantal ontwerpsessies gehouden.
De bewoners geven hierbij rechtstreeks input voor het ontwerp aan de ontwerper van het stadsdeel. Het voorlopig ontwerp dat met de ontwerpgroep is gemaakt, is vervolgens voorgelegd aan de buurt (5 november 2012). De op- en aanmerkingen tijdens deze avond zijn weer meegenomen in de volgende ontwerpsessie van de ontwerpgroep. In de derde ontwerpbijeenkomst is het definitieve ontwerp bepaald.

Woordenwolk



Input ontwerpgroep

De ontwerpgroep is samengesteld op de eerste bewoners bijeenkomst over het Nicolaas Beetsstraat postzegelpark.

Ontwerpgroep bestond uit:

Johan, Michiel, Linda, Jeroen,Hugo, Desiree, Ellen, Elsbeth en Ko.

In 3 avonden is er toegewerkt naar een vertaling van de input van de ontwerpgroep in een ontwerp.
De eerste bijeenkomst was de opdracht om referentie beelden, foto´s en tekeningen mee te nemen. Op basis van deze input en de geluiden van de grote bewoners groep is de ontwerpgroep gestart.
Hiernaast een collage van de opbrengst van deze opdracht.




grafisch
Welcome To Yerba Buena Garde
Open Sunrise to 10 PM
In order to keep the Gardens enjoyable for ever
the following uses are not allowed:
Smoking
Littering
Swimming, Wading or Bathing
Climbing
Alcoholic Beverages
Animals (Except Service & Companion An
Feeding of birds and animals
Riding Bicycles
Flying Kites
Team Sports
No wheeled conveyances including
Skateboard, Roller Skates, Roller Bla
and Carts.
San Francisco Park Code is Enforced in the C

Input ontwerpgroep

Concept: Ritme

Het postzegelpark Nicolaas Beetsstraat - Jeltje de Bosch Kemperpad is een lang gerekte groenstrook in de wijk. De richting van de meeste groenstroken in de buurt is haaks op de Jacob van Lennepkade. Het zijn groene ritmes die de wijk voorzien van groene informele openbare ruimtes. Het postzegelpark maakt daarbij ook een groene verbinding van de Kinkerbuurt naar het Vondelpark. Om de lengterichting van het postzegelpark te benadrukken heeft de ontwerpgroep een ritme voorgesteld als concept. Hierbij zijn de volgende uitgangspunten meegegeven aan de ontwerper om het concept verder uit te werken.

Door een **ritme** haaks op de lengterichting van het parkje te leggen wordt juist de lengte benadrukt. Daarbij zorgt het ritme voor een raamwerk van ruimtes waarin verschillende functies geplaatst worden. In het ene ritme is een Jeu de boules banen, terwijl in een andere ruimte plaats is voor een bloemenveld. En daarbij accentueert het dwarsritme de ruimte weer.

Als contrast op het strakke ritme slingert het pad als spannende **route** door het postzegelpark om een speelser en gevarieerder beeld te creëren

Een hoge **band** rondom het postzegelpark fungeert als afscheiding van de buurt en benadrukt de eenheid van deze openbare ruimte.

Bij de woningen van het Jeltje de Bosch Kemperpad geeft een **groene afscherming** aan dat de openbare ruimte van het postzegelpark eindigt en dat er een andere ruimte betreden wordt. Het Jeltje de Bosch Kemperpad krijgt een andere bestrating wat dit verder accentueerd. Dit geeft een natuurlijk gevoel van te gast zijn.

Het laatste uitgangspunt is dat de huidige **bomen** zoveel mogelijk behouden blijven.





Het ritme accentueert de lengte van het parkje



De groene afscherming om het park bij het Jeltje de Bosch Kemperpad te laten eindigen.



De hoofdroute, een kronkelig pad moet de strakheid van het ritme doorbreken

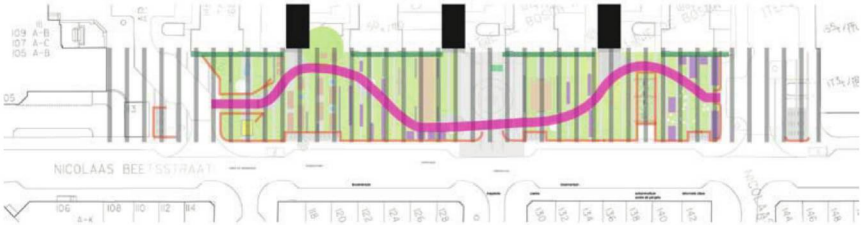

Bestrating van het Jeltje de Bosch Kemperpad is anders dan het park. Hier ben je te gast. Het park is publiek.



Band om het parkje versterkt de plek



De bomen zijn de parels van het park. Deze blijven behouden

Definitief ontwerp Postzegelpark Nicolaas Beetsstraat

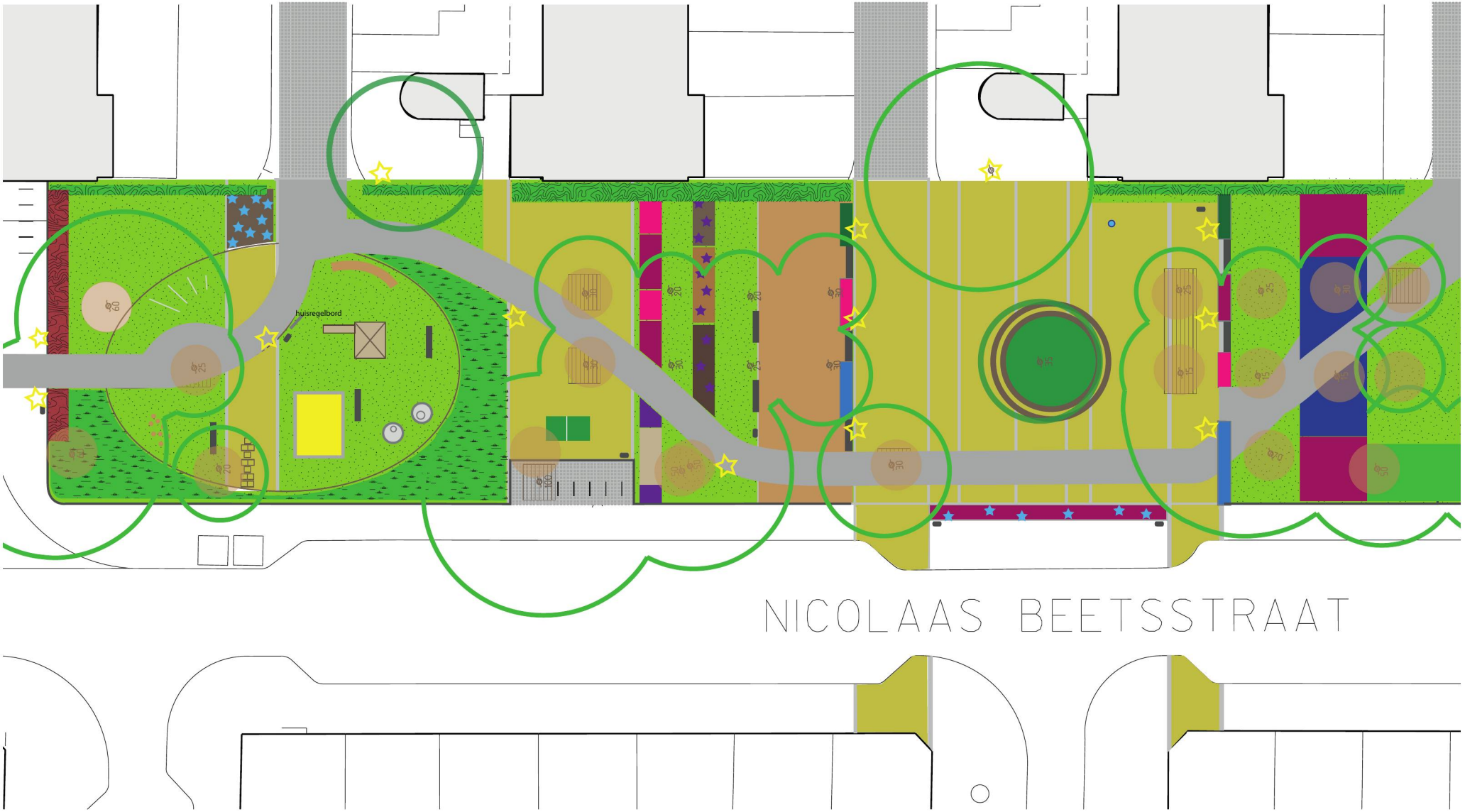

Jeltje de Bosch Kemperpad

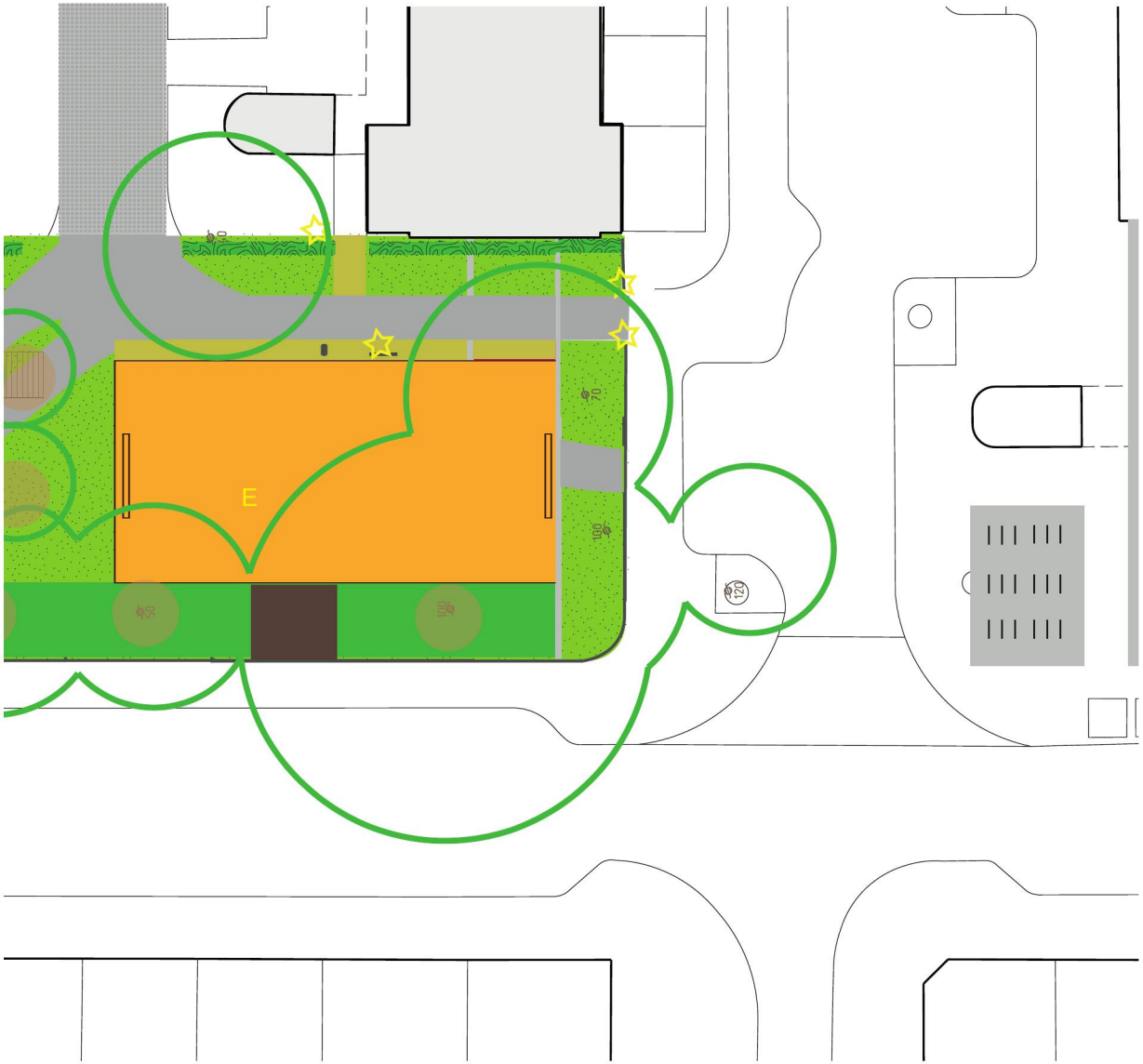

LEGENDA

- Gras
- Paden van asfalt, zwart, glad
- Bandelement: 40x40x 40cm betonnen band
- Bestrating: 10 cm tuinband op maaiveld
- Bestrating: dik formaat klinker; kleur oker geel
- Bestrating: 30x30 beton tegel; kleur grijs
- Gravel voor Jeu de Boulesbaan; kleur oker geel
- Zitelementen met houtenzitting lengte 2 m, 40x40cm
- Plantenbak (beplanting zie beplantingskaart)
- Plantvak (beplanting zie beplantingskaart)
- Plantvak met bollen (beplanting zie beplantingkaart)
- Beukhaag
- Rode beukhaag
- Boomroosters
- Voetbalkooi geluidsdempende rubber ondergrond maat 20 m x 10 m goals 1.5 meter palen omhulsel van zwart rubber met zwart net
- Zandbak met betonnenband
- Waterbakken
- Evenwichtsbalkjes
- Insectenhotel
- Duikelhekjes
- Huisje met glijbaan
- Medaillion (behouden en opknappen)
- Tafeltennistafel
- Waterhappertje
- Bomen
- Verlichting
- Fietsnietjes
- E Elektrahuisje

N

Schaalbalk in meters

1 5 10 15

Onderdelen

Het postzegelpark bestaat uit vier onderdelen met elk een eigen functie en gebruik:

- De Speelruimte: Een ruimte voor de kleinste kinderen om veilig in te spelen.
- De Spelruimte: Een ruimte voor jong en oud om samen spelletjes te doen in een groene omgeving
- Het Centrale plein: De ontmoetingsplek voor de buurt. Hier kan in de zon gezeten worden tussen de bloemen.
- De Voetbalkooi: Een geliefde voetbalplek in de buurt waarbij zoveel als mogelijk rekening wordt gehouden met overlast.

Speelruimte

Spelen voor alle leeftijden in de buurt is erg belangrijk. Voor de jongste kinderen (0 - 6 jr) is het belangrijk om direct in de buurt een veilige plek te hebben om te spelen. Maar ook de oudere kinderen tot 12 jaar hebben een plek nodig om te bewegen en geprikkeld te worden om dingen te ontdekken. Dit is ondergebracht in de speelruimte.

De speelruimte heeft een ovale vorm welke doorkruist wordt door de hoofdroute. Het grootste onderdeel van het ovaal is afsluitbaar met een hekje waardoor er een veilige ruimte is voor de kleinste kinderen om samen met hun ouders in te spelen. Het hek van gevlochten wilgentenen van 60 cm hoog heeft een natuurlijke uitstraling.
De speelruimte wordt ingericht met een zandbak, waterschalen, een huisje met glijbaan, evenwichtsbalkjes, een hinkelbaantje en een insectenhotel.

Een klein deel van het ovaal is niet afgeschermd met een hek. Hier zijn duikelhekjes geplaatst voor de oudere kinderen (6 -12 jr).

De bomen en de vaste planten geven een parkachtige setting. De seizoensbeleving wordt versterkt door de beplanting. Vogels en vlinders worden hierdoor een onderdeel van de natuurbeleving in deze speelruimte. Kinderen krijgen hier de ruimte om met natuurlijke elementen te spelen.

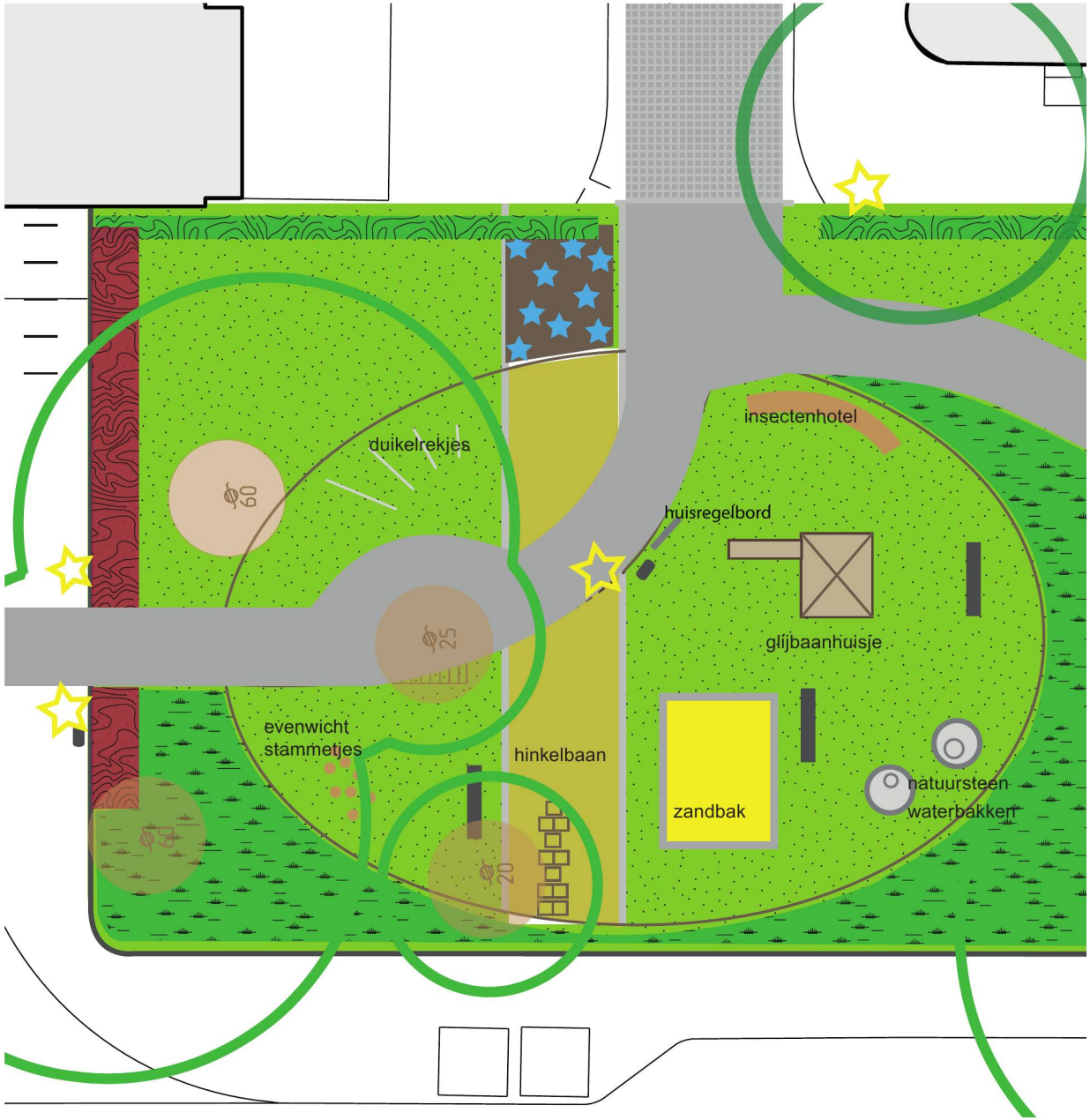



Impressie van het pad richting de kinderspeeltuin met gevlochten wilgentenen omheiningen en het Jeltje de Bosch Kemperpad.



Insectenhotel



Wilgentenen afscherming



Hinkelbaan



Evenwicht stammetjes



Waterbakken van natuursteen



Zandbak met dekzeil



Duikelrekjes



Huisje met glijbaan

Spelruimte

Naast de speelruimte voor de kleinere kinderen is er ook ruimte voor recreatie voor alle leeftijden. Dit is vorm gegeven in de ‘spelruimte’.

Vanwege doorslaand succes in de buurt is er gekozen één Jeu de boules baan te behouden. Deze wordt wel een kwartslag gedraaid.
Om afstand te creeëren tussen de Jeu de boules baan en de privé tuin van het Jeltje de Bosch Kemperpad 50 is er een extra dikke haag van 1,80 m geplaatst.

Als wens uit de buurt is een tafeltennistafel genoemd. Dit spel voor jong en oud heeft in de schaduw en beschutting van de rij grote esdoorns een plekje gekregen.








Vaste planten in bakken onder de kersenbomen



Tafeltennistafel



Jeu de boules baan

Centraal plein

In het midden van het postzegelpark wordt een uitnodigende ruimte gemaakt. In de namiddag is hier veel zon. Het medaillon wordt gewaardeerd in de buurt. De ronding geeft voor verschillende groepjes de mogelijkheid om elkaar te ontmoeten zonder elkaar te storen. Het centrale plein geeft ook gelegenheid om te leren fietsen.
Het concept van ritme komt op het centrale plein terug in de bestrating. De afwisseling tussen de gele klinker en de betonnen banden geven het plein een eigen karakter.

Het verouderde medaillon krijgt een opknapbeurt. De betonnen band wordt schoongespoten en krijgt nieuwe houten zitelementen. De beplanting wordt vervangen door een Magnolia boom. Deze boom is een blikvanger en zorgt voor een verzorgder aanblik op het pleintje. Een Magnolia geeft een prachtige seizoensbeleving in de lente door de roze tulpvormige bloemen. Deze draagt bij aan de bloesem op het plein. Door de half open kroon is er tegelijkertijd overzicht en beschutting.

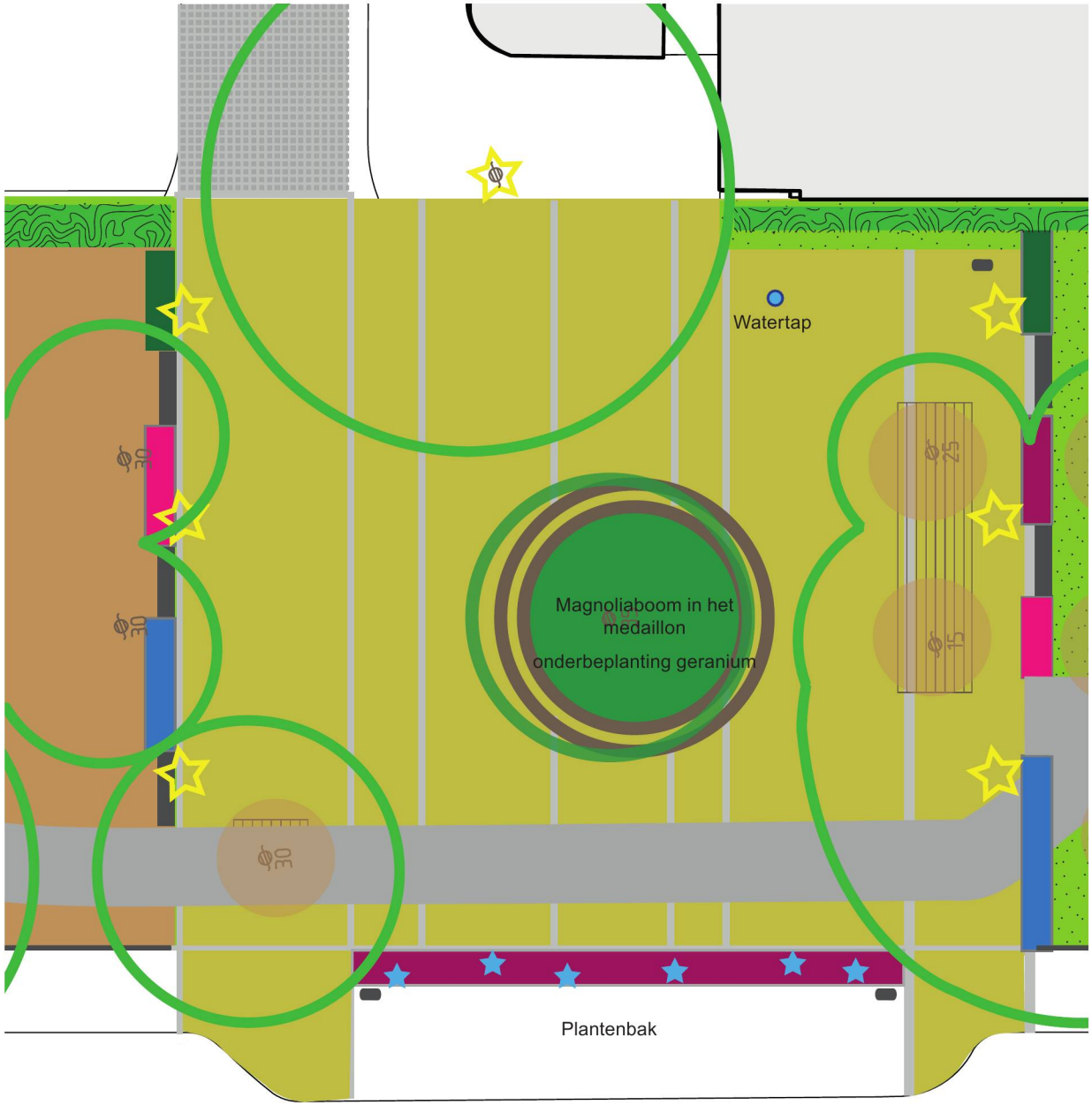



Cortenstalen plantenbakken schermen het centrale plein af.



Impressie Centraal plein met opgeknapt medaillon



Bestrating: okerkleurige klinkers



Bloesem van de Magnoliaboom

Voetbalkooi

Als wens van de buurt is heel duidelijk naar voren gekomen dat de voetbalkooi een geliefd onderdeel is van het postzegelpark. Vanwege geluidsoverlast bij de directe buren is het geluidsarm maken van de voetbalkooi prioriteit bij de herinrichting.

Om de geluidshinder tot het minste te beperken is gekozen voor een rubber ondrgrond. Hiermee wordt het geluid van stuiteren en glijden van de bal gedempt wordt. Voorstel voor leverancier is playtop. De kleur Blend Earth (zie afbeelding)
De constructie van de kooi is zo licht mogelijk. Zwarte palen vallen weg in de kronen van de bomen. De palen zijn bekleed met een rubbercoating. Dit zal het geluid van de bal dempen.
Het net om de kooi geeft ook geen geluid als er een bal tegen aan komt. Het net is totaal over het veld gespannen. Het net is ook uitgevoerd in zwart. Door de vele gaten is het wel transparant. Ten opzichte van de huidige situatie verandert er hierin niet veel.
De afmetingen zijn hetzelfde als de huidige kooi: 20 bij 10 meter met goals van 1,5 meter breed.

Op borden bij de ingang van de kooi staan de huisregels vermeld. Deze borden zijn geen gebodsborden maar geven in een rustige uitstraling de huisregels weer. Positieve benadering van gedrag is hierbij gewenst.
Het voorbeeld van het bord van The High Line in New York werd tijdens de ontwerpgroep aangedragen.





Rubber vloer kleur voorstel Blend Earth van leverancier Playtop

Voorbeeld Huisregels Postzegelpark
Nicolaas Beetsstraat - Jeltje de Bosch Kemperpad

Welkom in het park

Laat het park netjes achter.

Gebruik de prullenbakken.

Voetballen tussen 9:00- 21: 00uur!
Denk bij het ballen aan de buren.

Jeu de Boule en Tafeltennis netjes houden.

Pluk niet alle kruiden of bloemen maar laat het ook groeien.

Hondenpoep opruimen! Zoals het hoort!

Geniet van het postzegelpark!

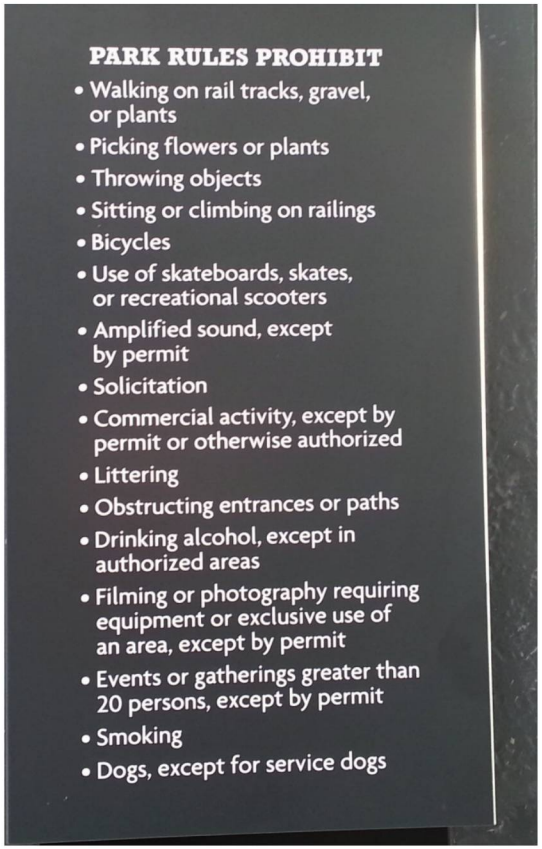

Huisregels duidelijk maar niet in het rood



Referentie van de huidige voetbalkooi op de Nicolaas Beetsstraat

Materialen

Voor het materiaalgebruik is gekozen voor een basis van cortenstaal, beton en okerkleurige ondergronden. Deze materialen geven een warme en gelijkertijd strakkeuitstraling door de combinatie met de beplanting.

Om de ruimtes op te laten vallen is gekozen om deze te accentueren door middel van de ondergrond. Deze bestaat uit een okerkleurig dikformaat klinker. Deze wordt in de grotere ruimten strak doorbroken door betonnen tuinbanden van 10 cm. Hierdoor komt het ritme terug in de bestrating.

Zowel de jeu de boulebaan als de voetbalkooi zijn ook voorzien van een okerkleurige ondergrond. De jeu de boule baan is in gravel uitgevoerd. De voetbalkooi vloer in het geluiddempende rubber materiaal.

Verspreid over de ruimtes zijn betonnen zitobjecten geplaatst. Deze zijn 40 cm hoog met 3 uitzonderingen aan de noordzijde van het plein. Hier zijn ze 20 cm hoog.

De asfaltpaden snijden strak door de verschillende ondergronden. De kronkelige vorm van de route geeft een speels effect. Deze strakke uitsneden geeft het park een modern gevoel.

De boomroosters, type outside worden in de richting van het ritme gelegd. De vormgeving van de roosters ondersteunt hiermee het concept.

De overige basis ligt bij het Handboek Openbare Ruimte-Puccini, hier worden fietsnietjes en prullenbakken volgens de Amsterdamse standaard gebruikt.

De lantaarnpalen worden volgens het beleid van Dienst Infrastructuur, Verkeer en Vervoer uitgevoerd in Friso Kramer met antraciete paal.

Rondom het speeltuintje is gekozen voor een gevlochten wilgentenen omheining van 60 cm hoog met een schapenhekje.

Op het centrale plein wordt een watertappunt aangesloten.



Fietsnietjes



Prullenbak type bammens



Schapenhek als entree van de speeltuin



Verlichting Friso Kramer met antraciete paal



Watertappunt, voorbeeld Join the Pipe.



Dikformaat klinker oker geel in elleboog verband



Boomrooster in type outside uitgevoerd.



Zwart asfalt



Okergeel gravel voor jeu de boule baan.



Betonnen zitobject



Cortenstalen plantenbakken en randen.

Afscheiding

Het postzegelparkje wordt in de buurt een bijzondere plek in de openbare ruimte. De randen van het park zorgen voor de bewustwording dat een bijzondere ruimte wordt betreden.

Aan de randen van de Nicolaas Beetsstraat wordt het parkje afgeschermd door een betonnen band. Deze band is 40 cm hoog en zal strak om het parkje heen liggen. Door een verlaging van de band wordt de entree van het parkje gemaakt. Bij de hoofdentree wordt de band aangevuld met een plantenbak die accent geeft aan het park karakter van het postzegelparkje.

De beukenhaag (Fagus sylvatica) die de rand met het Jeltje de Bosch Kemperpad aanduidt heeft in de zomer een frisse groene kleur en in de herfst/winter een mooie roestbruine kleur.

De rode beukenhaag aan de noord kant van het parkje zal donkerrode accenten geven aan het park. Deze haag zal op 90 cm hoog worden gehouden met uitsparingen rondom de raampartijen bij de gevel van de bebouwing. Hier wordt de haag 40 cm hoog. Op deze manier blijft er zicht op het park.

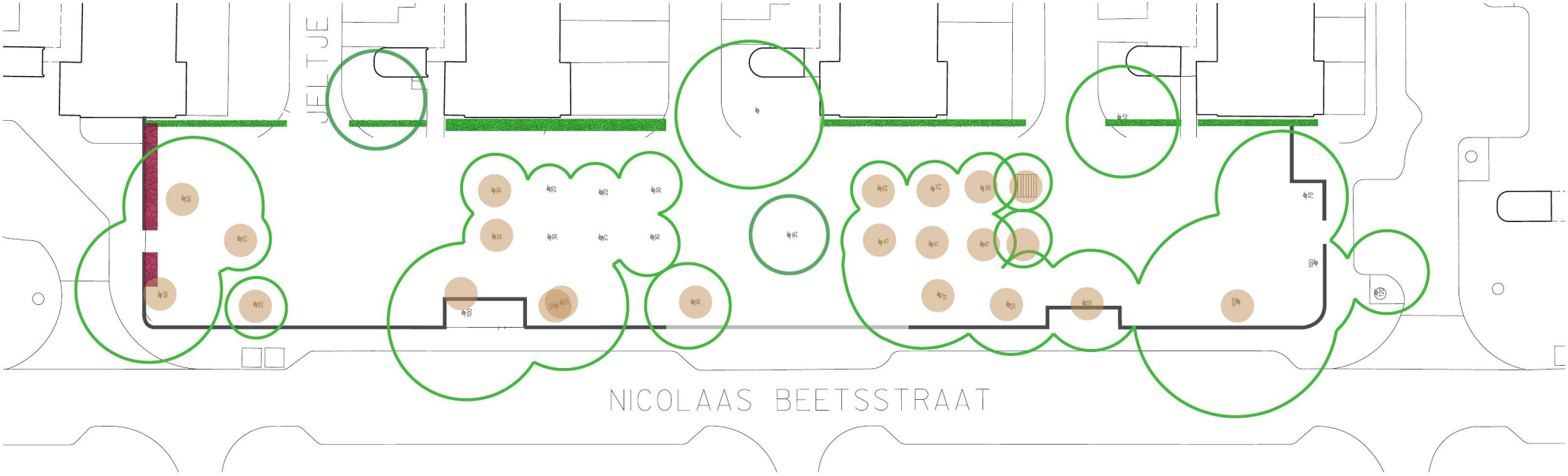



Betonnen band



Impressie Haag rondom kozijnen Jeltje de Bosch Kemperpad



Fagus sylvatica (zomerbeeld), groene beukenhaag



Fagus sylvatica ‘Atropunicea’ (zomerbeeld), rode beukenhaag



Fagus sylvatica (winterbeeld)



Gevlochten wilgentenen als omheining van de kinderspeelplaats

Bomen

Aan de rand van het postzegelparkje staan prachtige bomen. De diversiteit van de bomen geeft een park karakter aan deze stedelijke openbare ruimte. De afwisseling tussen de grote bomen aan de rand en de middel tot klein formaat bomen in het midden geeft een ruimtelijk beeld. De prunussen (kersen) in het midden van het parkje geeft een seizoen beleving door de roze bloesem die in het voorjaar ontspringt. Deze kwaliteit wordt behouden en wordt zelfs versterkt.

In het medaillon in het midden van het parkje zal in het midden van de ronde bank de wilg vervangen worden door een kleurrijke magnolia. Deze draagt bij aan de seizoensbeleving en door de grillige takken structuur geeft het een extra bijzondere uitstraling aan de ontmoetingsplek.
De wilg wordt gekapt vanwege de slecht onderhouden staat en uitstraling.

Aan de meest noordelijke opgang naar het Jeltje de Bosch Kemperpad wordt een Liriondendron tulpiferia (tulpenboom) geplant. Deze boom kan groot worden en staat daarmee in verhouding met de andere bomen die bij de ingangen staan. De Liriondendron heeft een bijzonder tulpvormig blad en een prachtige lente en herfst kleur.

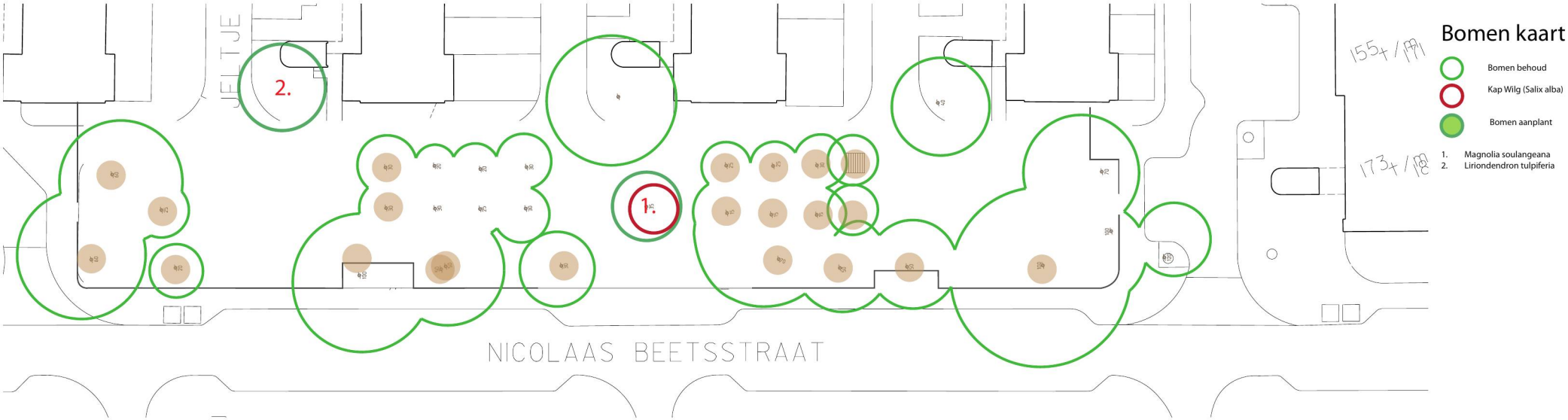



Magnolia soulangeana
(Magnolia)



Magnolia soulangeana
(Magnolia)



Liriondendron tulpiferia
(Tulpenboom)



Liriondendron tulpiferia
(Tulpenboom)

Beplanting

Het postzegelpark krijgt een beplanting met een kleurige uitstraling, met iets nieuws om naar te kijken in elk seizoen. Door een combinatie van grassen die variëren tussen 40-60 cm hoogte en paars-roze vaste planten zal het park in elk jaargetijde kleurrijk zijn.

Het centrale plein wordt omsloten door plantenbakken van 40 cm hoogte waarin vaste planten komen. In het medaillon onder de Magnolia komt een bed van vaste geranium Geranium cantabrigiense (x) ‘St Ola’ .

Het hoogteverschil in beplanting zorgt voor een goede afbakening van het plein.

Rond de voetbalkooi worden sterke winterharde en prikkelende heesters toegepast. Deze voorkomen dat kinderen er door heen lopen om via een alternatieve route de kooi te betreden.

Een aantal bakken rond het plein zullen, op verzoek van buurtbewoners worden gevuld met kruiden. Het stadsdeel blijft verantwoordelijk voor het beheer.

Voor het hele park geldt de extra beheerregel dat de aarde bewerkt moet worden met de zogenaamde “methode griffioen”. Dit is een methode om de aarde te bewerken waar de planten een optimale omstandigheid biedt om in te groeien.

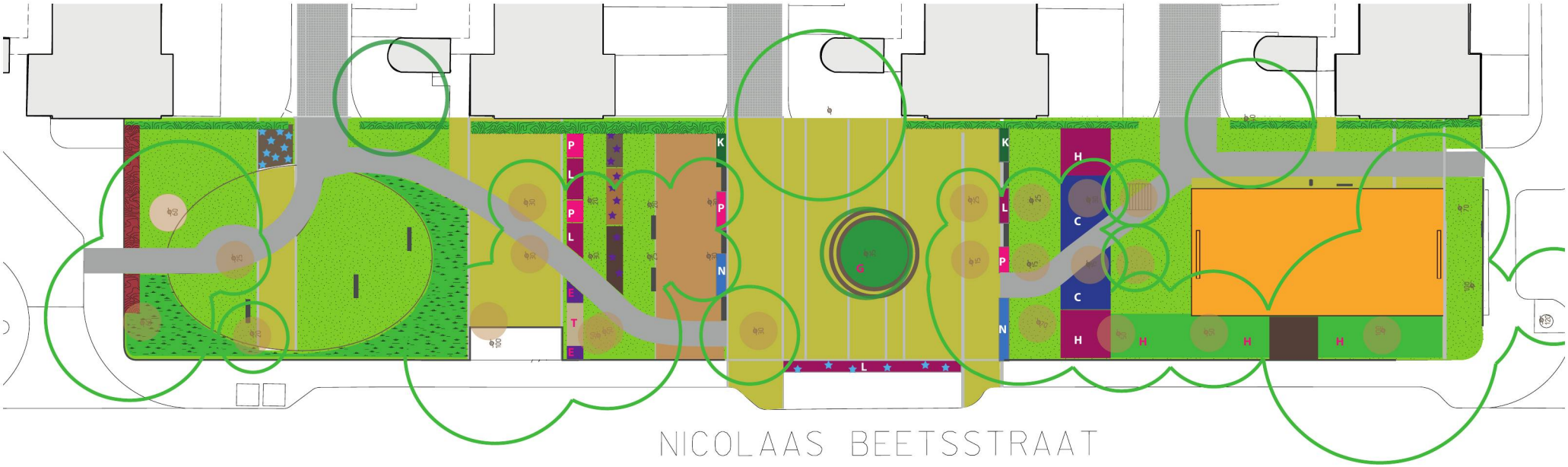

Legenda

Groene Beukhaag Fagus sylvatica
Rode Beukhaag Fagus sylvatica 'Atropunicea'

Gras (speelgras kwaliteit)

Bijzondere grassen

Carex morrowii

Stipa tenuissima

Deschampsia cespitosa 'Tardiflora'

Pennisetum alopecuroides 'Red Head'

Vaste planten

P Persicaria amplexicaulis 'Blackfield' PBR (roze)

L Liriope muscari 'Moneymaker' (paars)

N Nepeta racemosa 'Superba' (paars)

T Tiarella 'Pink Skyrocket' PBR (wit roze)

E Eryngium planum (gebr. Valkering) (distel, paars)

G Geranium cantabrigiense (x) 'St Ola'

H Hydrangea macrophylla

H Hedera colchica 'Fall Favourite'

C Caryopteris clandonensis 'Heavenly Blue'

K Kruidenbak, rozenmarijn, salie en lavendel

Pa Potentilla alba

Gevlochten wilgentenen

Bollen en zaailingen

Allium purpel sensation (gebr. Valkering)

Meconopsis grandis "Branklyn" (Esveld)



Potentilla alba



Geranium cantabrigiense (x) 'St Ola'



Hydrangea macrophylla 'Bouquet Rose'

Plantlijst

Hagen
Plant: Fagus sylvatica
Kleur: groen
Hoogte: wisselend 50 cm- 160 cm
Plantdichtheid: kruislings
Snoeifrequentie:1 keer per 2 jaar
Bloei: april-mei



Plant: Fagus sylvatica ‘Atropunicea’
Kleur: bruinrood
Hoogte: 125 cm
Plantdichtheid: kruislings 4 per m2
Snoeifrequentie:1 keer per 2 jaar
Bloei april - mei



Grassen
Plant: Carex morrowii
Hoogte: 50 cm
Plantdichtheid: 7 per m2; groepen van 21 stuks
Snoeifrequentie:nvt
Bloei: mrt-mei



Plant: Stipa tenuissima
Hoogte: 40 cm
Plantdichtheid: 8 per m2; groepen van 21 stuks
Snoeifrequentie:nvt
Bloei: juli-aug



Plant: Deschampsia cespitosa ‘Tardiflora’
Hoogte: 90 cm
Plantdichtheid: 7 per m2; groepen van 21 stuks
Snoeifrequentie:nvt
Bloei: juni-okt



Plant: Pennisetum alopecuroides ‘Red Head’
Hoogte: 60cm
Plantdichtheid: 5 per m2; groepen van 7 stuks
Snoeifrequentie:nvt
Bloei: juli-sept



Vaste planten

Plant: Persicaria amplexicaulis ‘Blackfield’ PBR (roze)
Hoogte: 100cm
Plantdichtheid: 4 per m2
Snoeifrequentie: nvt
Bloei aug-okt



Plant: Liriope muscari ‘Moneymaker’ (paars)
Hoogte: 50 cm
Plantdichtheid:10 per m2
Snoeifrequentie: nvt
Bloei aug-okt



Plant: Nepeta racemosa ‘Superba’ (paars)
Hoogte: 40cm
Plantdichtheid: 9 per m2
Snoeifrequentie
Bloei: april- aug



Plant: Tiarella ‘Pink Skyrocket’ PBR (wit roze)
Hoogte:25 cm
Plantdichtheid: 12 per m2
Snoeifrequentie: nvt
Bloei: april- aug



Plant: Eryngium planum (distel, paars)
Hoogte: 60 cm
Plantdichtheid: 8 per m2; in groepjes van 3
Snoeifrequentie
Bloei: juli-aug
Extra: bijenplant



Plant: Geranium cantabrigiense (x) ‘St Ola’
Hoogte: 20 cm
Plantdichtheid:10 per m2
Snoeifrequentie:nvt
Bloei: mei- sept
Extra: bladhoudend



Plant: Hydrangea macrophylla ‘Bouquet Rose’
Hoogte: 150 cm
Plantdichtheid: 4 per m2
Snoeifrequentie: 1 keer per 3 jaar
Bloei: juni- aug
Extra: bolvormige struik



Plant: Hedera colchica ‘Fall Favourite’
Hoogte:125 cm
Plantdichtheid: 4 p m2
Snoeifrequentie: 1 keer per 5 jaar
Bloei: oktober- november
Extra: bijenplant



Plant: Caryopteris clandonensis ‘Heavenly Blue’
Hoogte:100 cm
Plantdichtheid: 4 per m2
Snoeifrequentie: 1 keer per 2 jaar (voorjaar)
Bloei: aug- sept
Extra: geurende twijgen en bladeren



Plant: Potentilla alba
Hoogte: 15 cm
Plantdichtheid: 9 per m2
Snoeifrequentie:nvt
Bloei: mei- juni



Bollen
Plant: Allium aflatunense ‘Purple Sensation’
Kleur: paars
Hoogte: 100 cm
Plantdichtheid: 12 per m2
verstrooid in het grasvak
Bloei mei-juni
Extra: bijenplant, vlinderplant



Plant: Meconopsis grandis “Branklyn”
Kleur: blauw
Hoogte: 80 cm
Plantdichtheid: 9 per m2
Bloei juni-aug



Extra informatie voor beheer:
Deze plant heeft in het systeem Hansen/Mussel ter indeling van de vaste planten de volgende code : 1.2.6.9

Gemeente Amsterdam
Stadsdeel West