Gemeente
Amsterdam

Cijfers over energiearmoede in stadsdeel Noord



IAV Noord | Team Onderzoek Stadsdelen,
november 2022

Prognose: bij tarieven prijsplafond na Zuidoost in Noord meeste huishoudens met energiearmoede

- In 2021 in Noord bij 11% van de huishoudens energiearmoede* (*10 procent of meer van huishoudensinkomen betaald aan energielasten)
- Prognose bij tarieven van het prijsplafond (vanaf 1 januari 2023): energiearmoede bij 24% van de huishoudens in Noord

Percentage huishoudens in energiearmoede voorjaar 2021 en prognose bij prijsplafond energie, stadsdelen

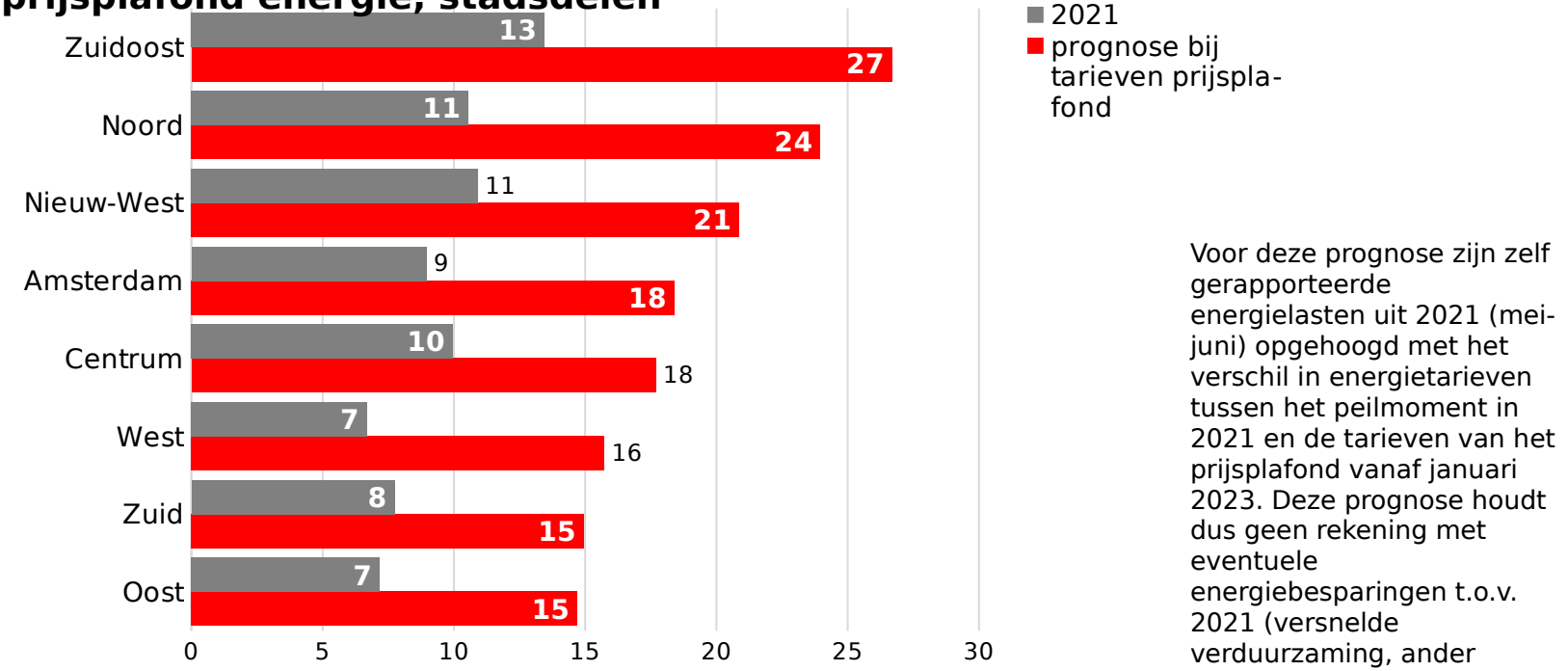

Bron: Wonen in Amsterdam 2021/CBS/bewerking O&S

Voor deze prognose zijn zelf gerapporteerde energielasten uit 2021 (mei-juni) opgehoogd met het verschil in energietarieven tussen het peilmoment in 2021 en de tarieven van het prijsplafond vanaf januari 2023. Deze prognose houdt dus geen rekening met eventuele energiebesparingen t.o.v. 2021 (versnelde verduurzaming, ander gedrag) en dat een ander tarief geldt boven een verbruik van 1.200 m³.

Energiearmoede in Noord en inkomensgroepen

- Energiearmoede in Noord vooral onder lage inkomens, maar in toenemende mate ook onder andere inkomensgroepen

Percentage huishoudens in energiearmoede naar inkomensgroep Noord, voorjaar 2021 en prognose bij prijsplafond energie

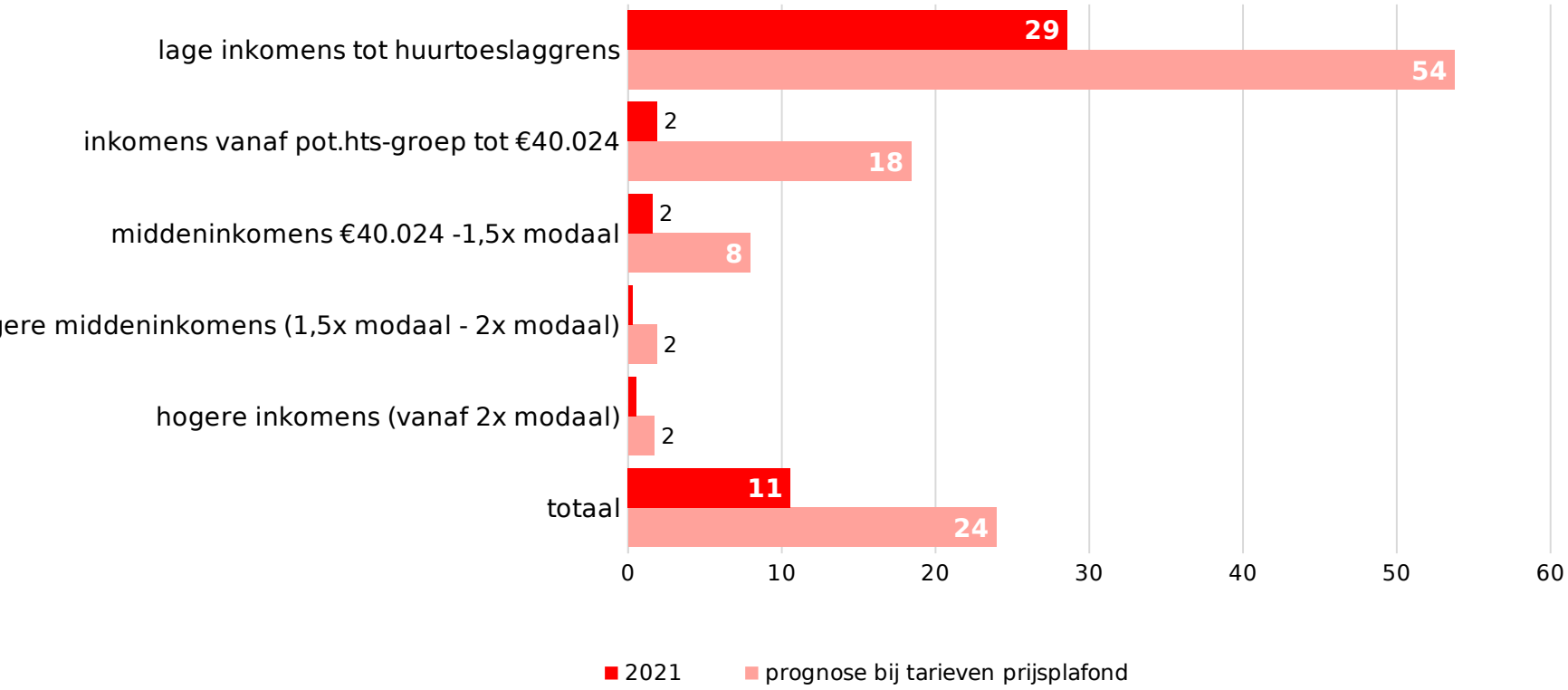

Energielabel E t/m G en minima op buurtniveau

- In een aantal Noordse buurten is zowel het % woningen met energielabel E t/m G als het % minimahuishoudens (veel) hoger dan het stedelijk gemiddelde: Bloemenbuurt-Zuid, Van der Pekbuurt en Vogelbuurt-Noord, gevolgd door Bloemenbuurt-Noord en Molenwijk

Percentage bewoners in buurten Noord met energielabel E t/m G 2022 (links) en minimahuishoudens 2019 (rechts)

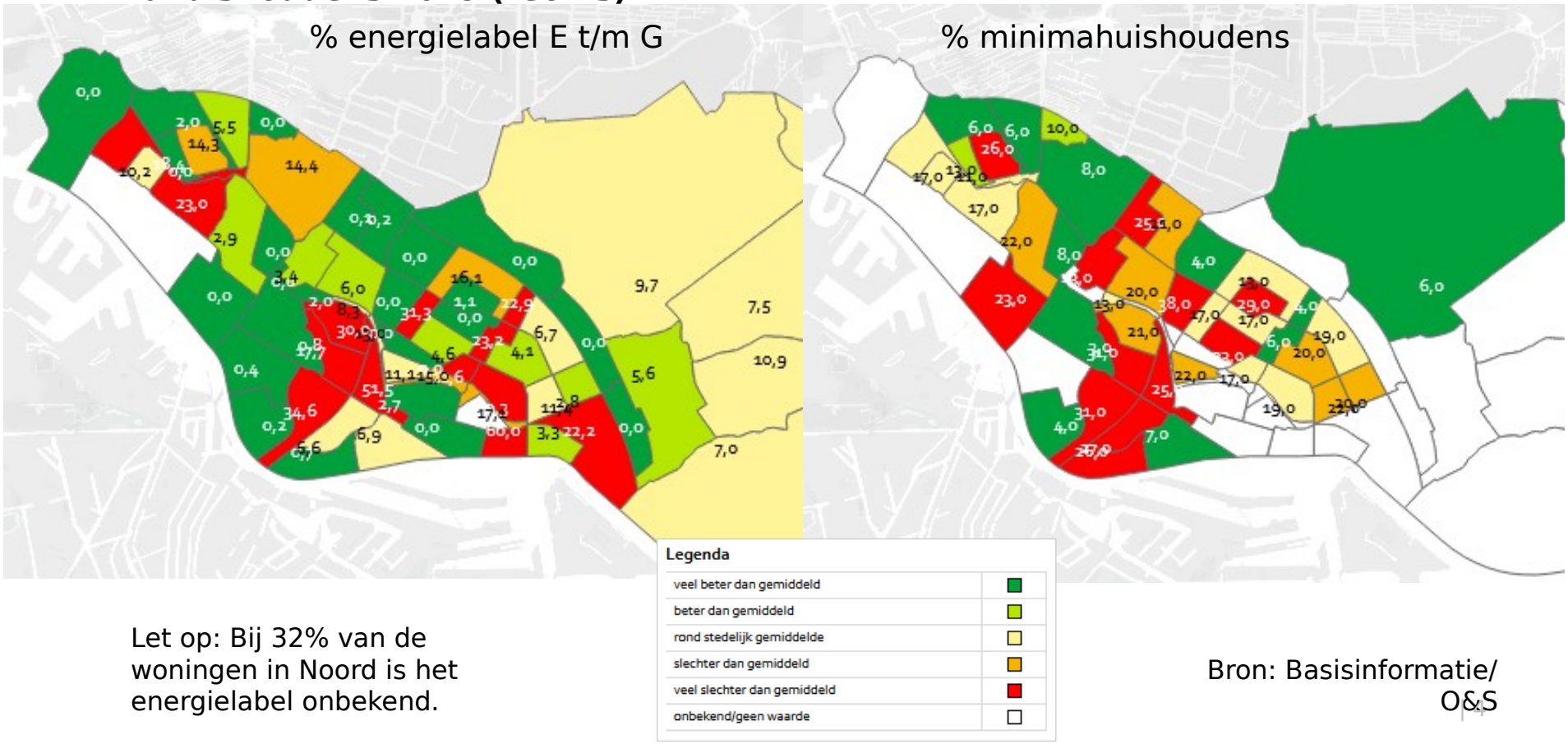

Let op: Bij 32% van de woningen in Noord is het energielabel onbekend.

Bron: Basisinformatie/ O&S

Energielabel E t/m G en minima op buurtniveau

Vergeleken met stedelijk gemiddelde:		% minimahuishoudens		
		Veel slechter	Slechter	Gemiddeld
% energielabel E t/m G	Veel slechter	Bloemenbuurt-Zuid Van der Pekbuurt Vogelbuurt-Noord	Bloemenbuurt-Noord	Loenermark Tuindorp Nieuwendam-West Tuindorp Nieuwendam-Oost Melkweg/Oostzanerwerf Tuindorp Oostzaan-Oost Oostzanerdijk
	Slechter	Molenwijk	-	Buikslotermeer-Noord
	Gemiddeld	Vogelbuurt-Zuid	Blauwe Zand Waterpoort-Zuid	Buiten analyse gehouden



Stijging energiekosten leidt tot financiële zorgen (Amsterdam)

Maakt u zich zorgen of uw energiekosten niet meer kan betalen door de stijgende energieprijzen? (procenten)

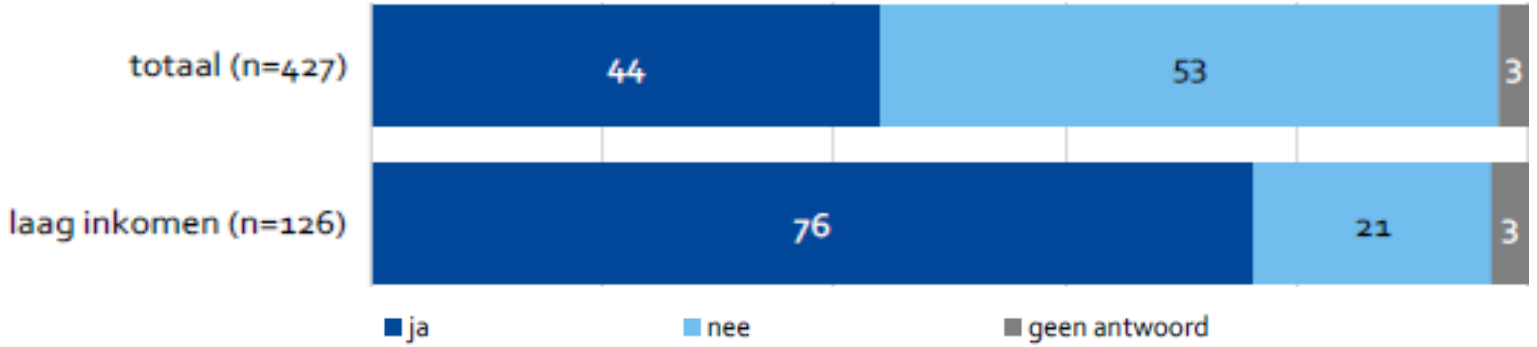

Bent u door deze bijbetaling in energiekosten in betalingsproblemen gekomen?* (procenten)

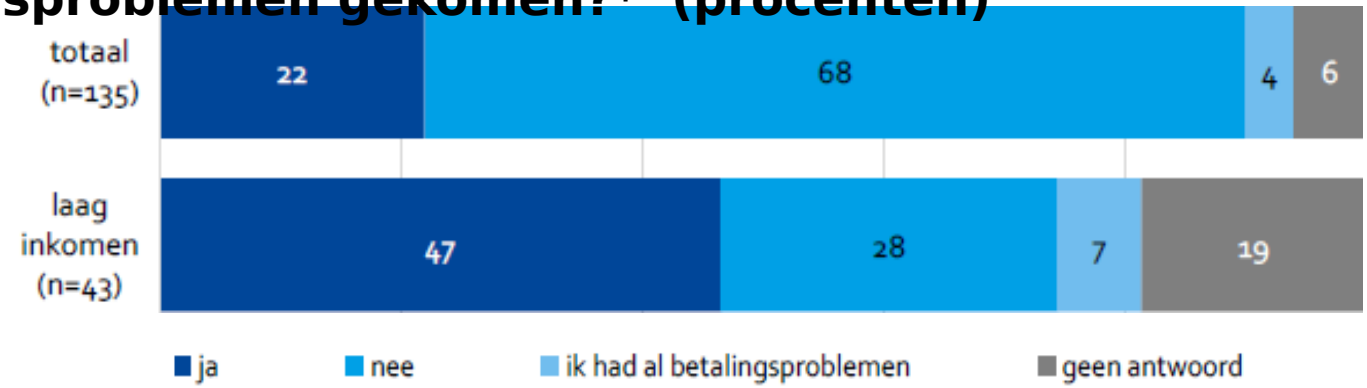

*Deze vraag is alleen beantwoord door respondenten die aangaven de afgelopen maand hogere energielasten te hebben gehad dan dezelfde maand een jaar eerder (ruim 60%).

Bron: Gevolgen stijgende energiekosten onder Amsterdammers; Enqueteonderzoek onder O&S panel (O&S)

Aantal Amsterdamse huishoudens met betalingsachterstanden neemt toe

Aantal vroeg Eropaf meldingen Amsterdam naar meldende instantie,
2021 en januari t/m juli 2022

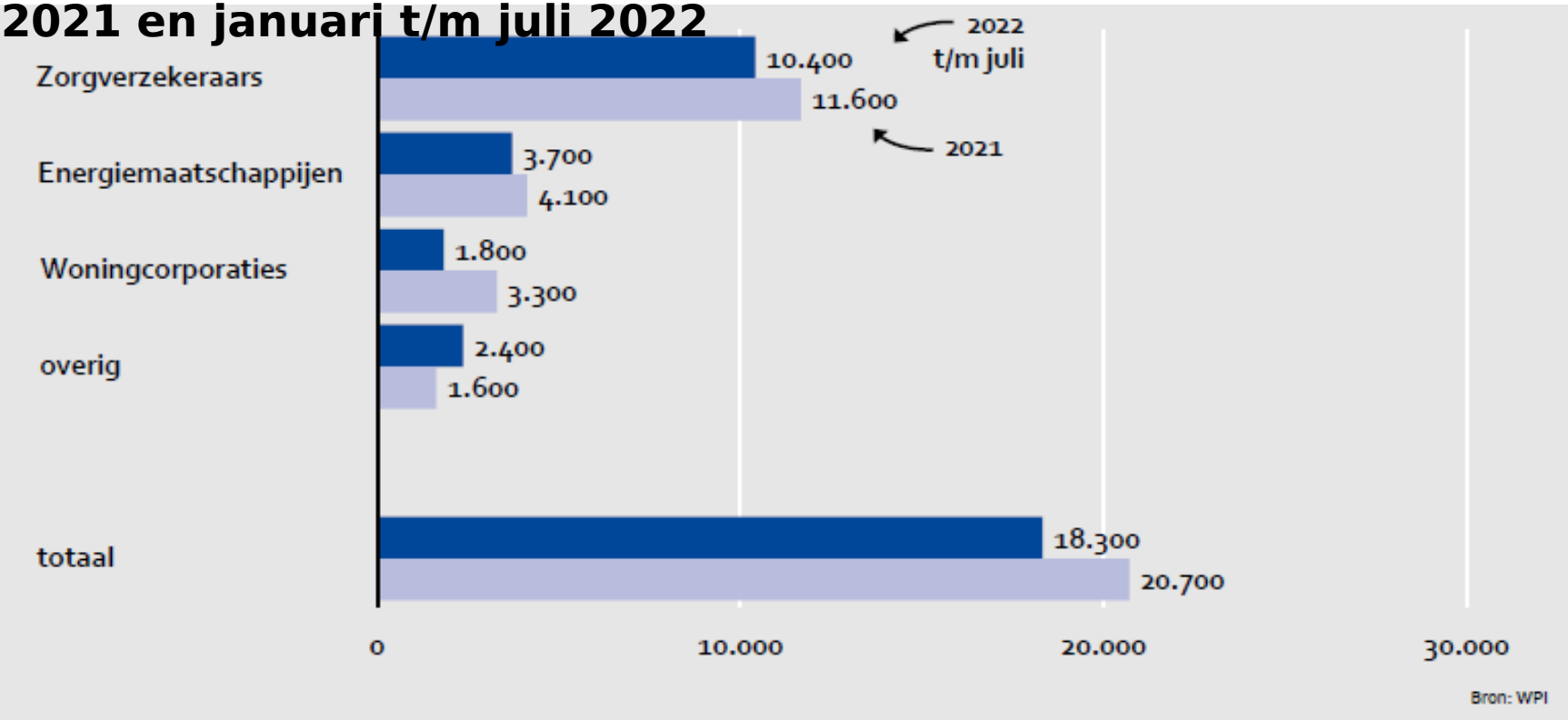

Conclusies

- Energiearmoede in Noord was 11% in voorjaar 2021 (Amsterdam 9%)
- Prognose bij tarieven van het prijsplafond (vanaf 1 januari 2023): energiearmoede bij 24% van de huishoudens in Noord
- Energiearmoede in Noord vooral onder lage inkomens, maar in toenemende mate ook onder andere inkomensgroepen
- Binnen Noord hebben buurten in Volewijck, Vogelbuurt-Noord en Molenwijk zowel relatief veel woningen met energielabel E t/m G als relatief veel minimahuishoudens