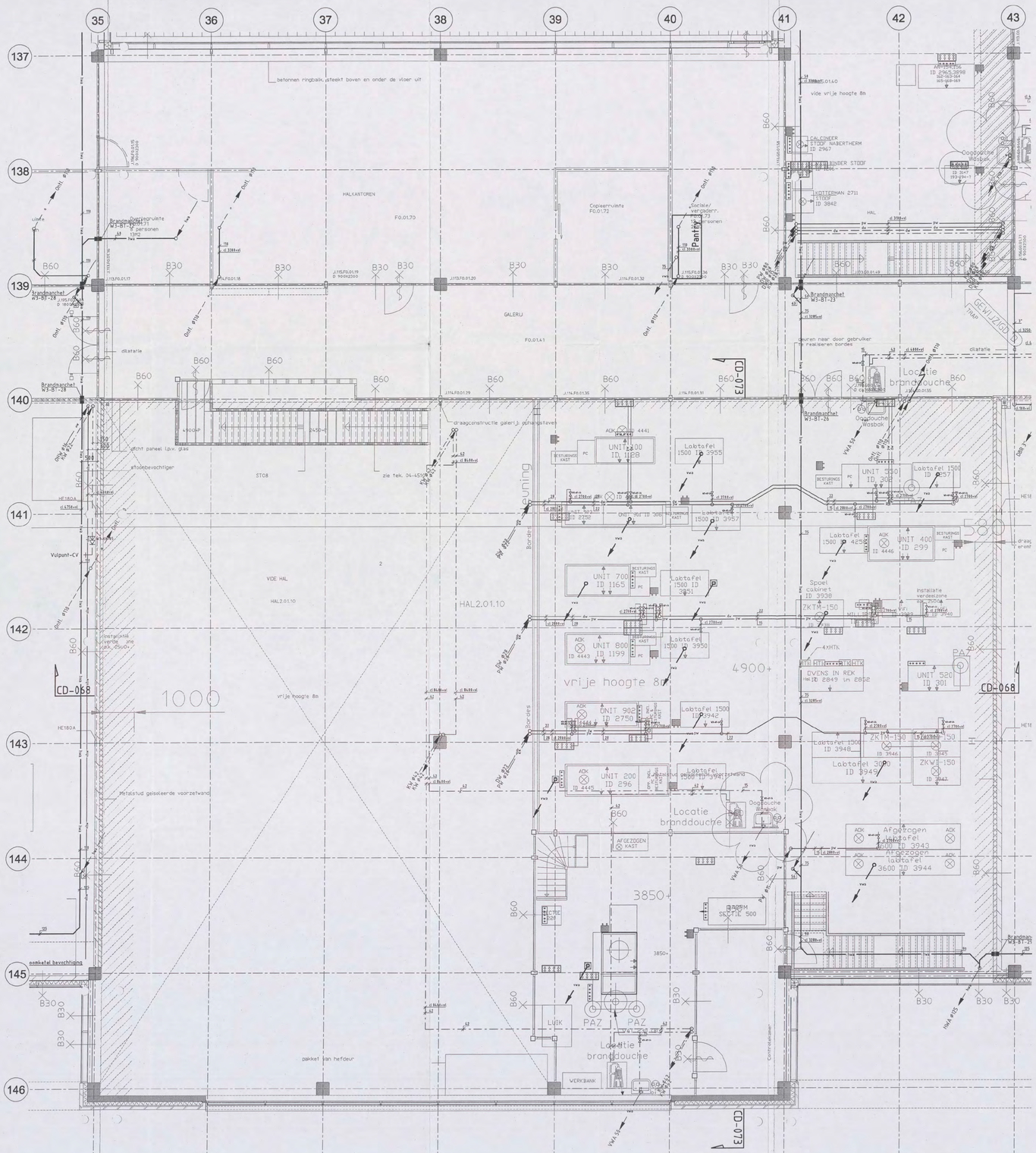
35
36
37
38
39
40
41
42
43
137
138
139
140
141
142
143
144
145
146
betonnen ringbalk, steekt boven en onder de vloer uit
vide vrije hoogte 8m
HALKANTOREN
F0.01.70
Kopieerruimte
F0.01.72
Sociale/ vergaderr.
F0.01.73
Pantry
GALERIJ
F0.01.41
HAL
F0.01.40
Locatie branddouche
Brandhaanchet WJ-B1-28
Brandhaanchet WJ-B1-23
Brandhaanchet WJ-B1-26
Brandhaanchet WJ-B1-25
CD-073
CD-068
draagconstructie galerij, ophangstaven
zie tek. 04-4516
stortbevochtiger
stootbeveiliging
VIDE HAL
HAL2.01.10
Vulpunt-CV
Metalstud geisoleerde voorzetwand
pakket van hefdeur
WERKBANK
Contrabalie
Bordes
vrije hoogte 8m
4900+
3850+
1000
Draaideur
Vluchtdeur
Glasdeur
Dilatatie
Deuren naar door gebruiker te realiseren bordes
Oogdouche Wastafel
Oogdouche Wastafel
Oogdouche Wastafel
CALCINEER STOOF NABERTHERM ID 2967
BINDER STOOF
KOTTERMAN 2711 STOOF ID 3842
ID 2955-3898
ID 3941
ID 3942
UNIT 1200 ID 1128
UNIT 1100 ID 1108
UNIT 1000 ID 1098
UNIT 900 ID 2752
UNIT 700 ID 1165
UNIT 800 ID 1199
UNIT 902 ID 2750
UNIT 200 ID 296
UNIT 330 ID 2087
UNIT 400 ID 299
UNIT 520 ID 301
Labtafel 1500 ID 3955
Labtafel 1500 ID 3957
Labtafel 1500 ID 3951
Labtafel 1500 ID 3950
Labtafel 1500 ID 3942
Labtafel 1500 ID 3941
Labtafel 1500 ID 3957
Labtafel 1500 ID 4254
Labtafel 1500 ID 3948
Labtafel 3000 ID 3949
Afgezogen Labtafel 3000 ID 3943
Afgezogen Labtafel 3600 ID 3944
Spoel Cabinet ID 3938
ZKTM-150
ZKWM-150
ZKWM-150
ZKTM-150
ZKWM-150
4XHTK
OVENS IN REK ID 2849 en 2852
Installatie verdeelzone
PAZ
LUIK
AFGEZOGEN KAST
BESTURINGS KAST
ADK
ID 4441
ID 4443
ID 4445
ID 4446
ID 3940
ID 3946
ID 3947
ID 3943
ID 3944
ID 3945
ID 3942
ID 3948
ID 3949
ID 3938
ID 3939
ID 3950
ID 3951
ID 3941
ID 3957
ID 4254
ID 4446
ID 299
ID 301
ID 2087
ID 3955
ID 3957
ID 3951
ID 3950
ID 3942
ID 3941
ID 1128
ID 1108
ID 1098
ID 2752
ID 1165
ID 1199
ID 2750
ID 296
ID 4445
ID 4443
ID 2967
ID 3842
ID 2955-3898
ID 3941
ID 3942
ID 2849 en 2852

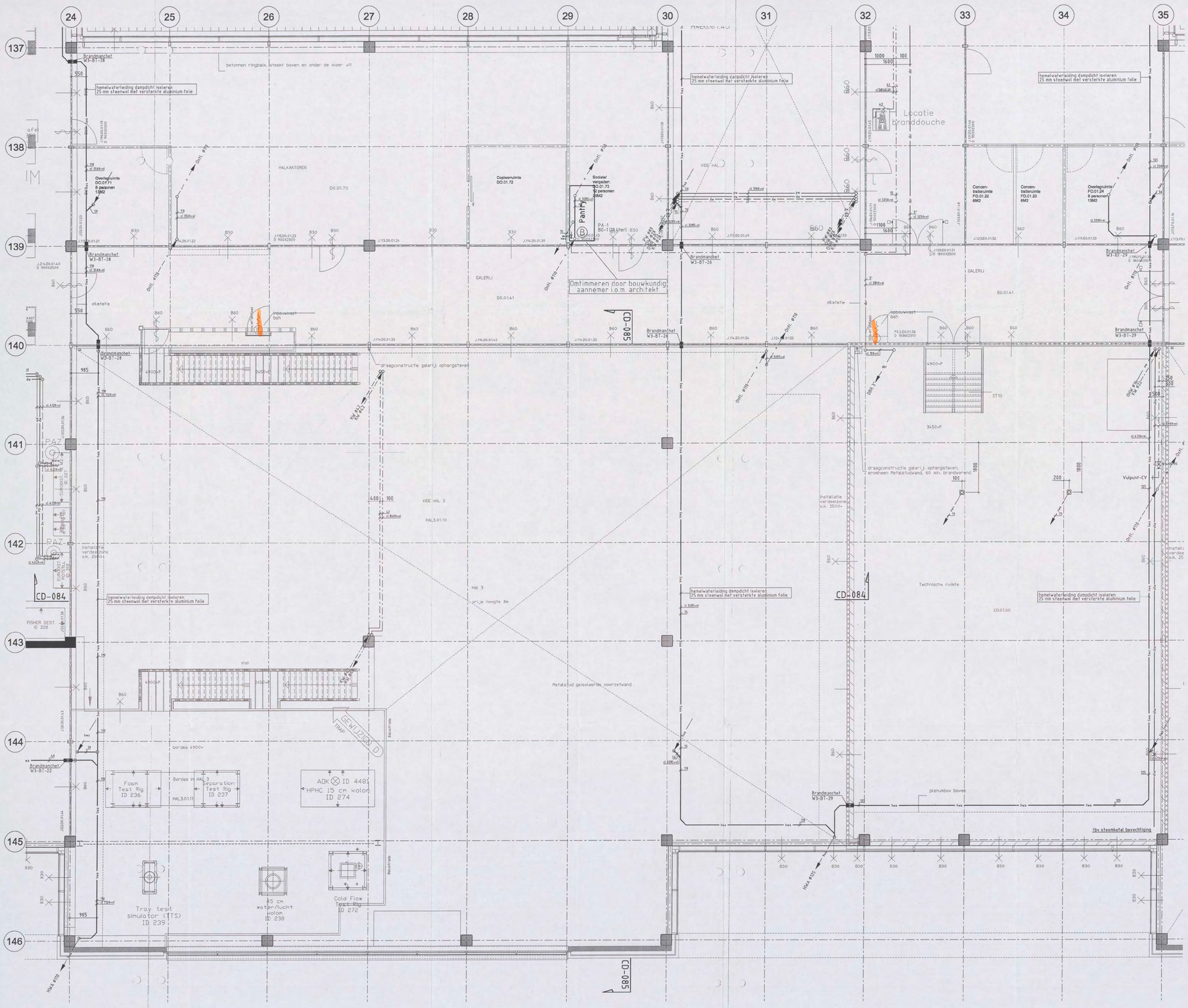
24
25
26
27
28
29
30
31
32
33
34
35
137
138
139
140
141
142
143
144
145
146
betonnen ringbalk, steekt boven en onder de vloer uit
hemelwaterleiding dampdicht isoleren
25 mm steenwol met versterkte aluminium folie
HALKANTOREN
D0.01.70
Copieerruimte
D0.01.72
Sociale/
vergader-
ruimte
D0.01.73
12 personen
25M2
Overlegruimte
D0.01.71
8 personen
13M2
Overlegruimte
F0.01.24
8 personen
13M2
Concen-
tratieruimte
F0.01.22
6M2
Concen-
tratieruimte
F0.01.23
6M2
Locatie
Branddouche
VIDE HAL
GALERIJ
D0.01.41
Brandmanchet
W3-B1-26
Brandmanchet
W3-B1-27
Brandmanchet
W3-B1-28
Brandmanchet
W3-B1-29
Omtimmeren door bouwkundig
aannemer i.o.m. architekt
draagconstructie galerij: ophangstaven
draagconstructie galerij: ophangstaven,
eenzijdig Metastudwand, 60 min. brandwerend
CD-085
CD-084
Installatie
verdeelzone
o.k. 2500+
Technische ruimte
E0.01.50
Metalstud geisoleerde voorzetwand
HAL 3
vrije hoogte 8m
HAL3.01.10
bordes 490C+
Foon
Test Rig
ID 236
Bordes in HAL 3
Separation
Test Rig
ID 237
ADK ⊗ ID 448
HPHC 15 cm kolom
ID 274
Tray test
simulator (TTS)
ID 239
45 cm
water/lucht
kolom
ID 238
Cold Flow
Test Rig
ID 272
plenumbox boven
t.bv stoomkast bevochtiging
Vulpunt-CV
PROCESPSTELLINGEN
TMC
NOORD
Opmerkingen:
- Voor materialen, leidingwerk en isolatie zie Renvooi WD-3000
- Voor sanitairtcodes zie sanitairboek WD-3001
Bouwkundige onderlegger: 04-4221 d.d 27-10-2006
BURGERS ERGON
installatietechniek
Shell N.T.C. Amsterdam
Omschrijving: Sanitaire installaties
1e verdieping Hal 3
Plafondniveau
Bedrijfsnaam: BURGERS ERGON
Projectnummer: 30302545
Get: UNICA
Versie:
Datum: 09-11-2006
Fase: Uitvoering
Schaal: 1:50
Status: Concept
Format: A0
Tekeningnr: WL-PL3-01-H3
WL-PL3-01-H3.dwg

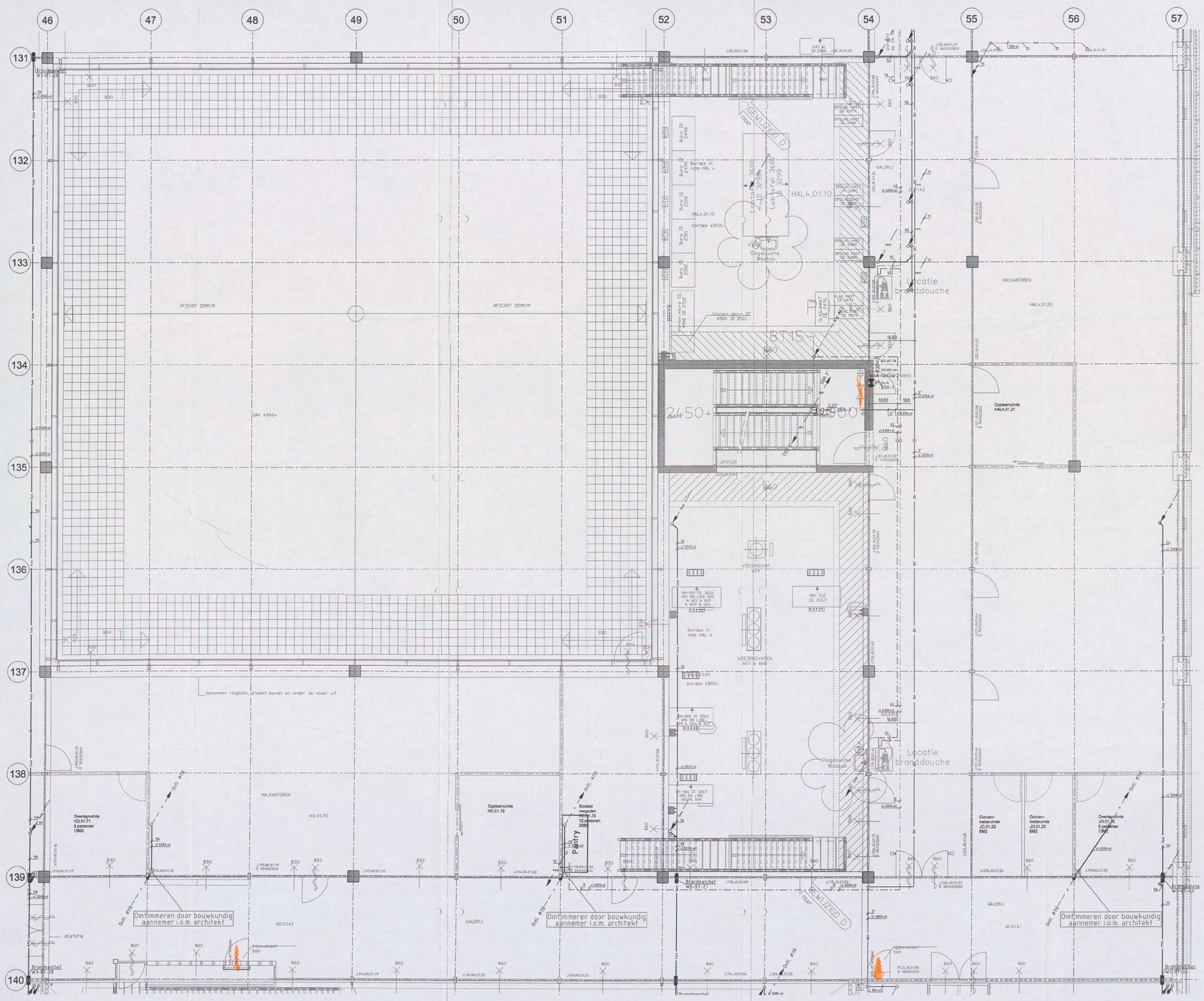
46
47
48
49
50
51
52
53
54
55
56
57
131
132
133
134
135
136
137
138
139
140
HAL4.01.10
bordes 4900+
Locatie branddouche
Douche/toilet
Pantry
Scala/ vergader- ruimte 79 12 personen 20M2
Overlegruimte HO.01.71 8 personen 15M2
Copieerruimte HO.01.72
HALKANTOREN
HO.01.70
HO.01.41
GALERIJ
Concern-trateerruimte JO.01.22 6M2
Concern-trateerruimte JO.01.23 6M2
Overlegruimte JO.01.24 8 personen 15M2
Copieerruimte HAL4.01.21
HAL4.01.20
AFSCHOT 25MM/M
DAK 4900+
betonnen ringbalk, steekt boven en onder de vloer uit
Omtimmeren door bouwkundig aannemer i.o.m. architekt
Brandmerkhal
Brandcompartiment WS-51-J1
Brandcompartiment WS-51-J2
Brandcompartiment WS-51-J3
Brandcompartiment WS-51-J4
VOEDINGVAT 624
VOEDINGVATEN 607 & 609
Gootsteenkast
Inbouwkast bsh
Douche/toilet
Gootsteenkast
Inbouwkast bsh
Douche/toilet
Gootsteenkast
Inbouwkast bsh
Douche/toilet

Opmerkingen:
- Voor materialen, leidingwerk en isolatie zie Renvooi WD-3000
- Voor sanitairecodes zie sanitairboek WD-3001

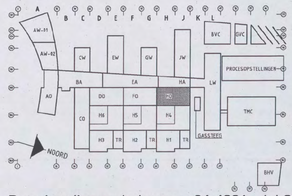

Bouwkundige onderlegger: 04-4221 d.d 27-10-2006

BURGERS ERGON
installatietechniek

Code	Datum	Omschrijving wijziging	Gewijzigd	Gecontroleerd

Project: Shell N.T.C. Amsterdam	Ontwerp:
Omschrijving: Sanitaire installaties 1e verdieping bouwdeel H Oost Plafondniveau	Bedrijfsnaam: BURGERS ERGON Projectnummer: 30302545 Discipline: [redacted]
Get: UNICA Versie: Datum: 14-12-2006 Fase: Uitvoering Schaal: 1:50 Status: Concept Formaat: A1-210-h	Gecontroleerd: Goedgekeurd: Tekeningnr: WL-PL3-01-HO

Shell Amsterdam

WL-PL3-01-HO.dwg

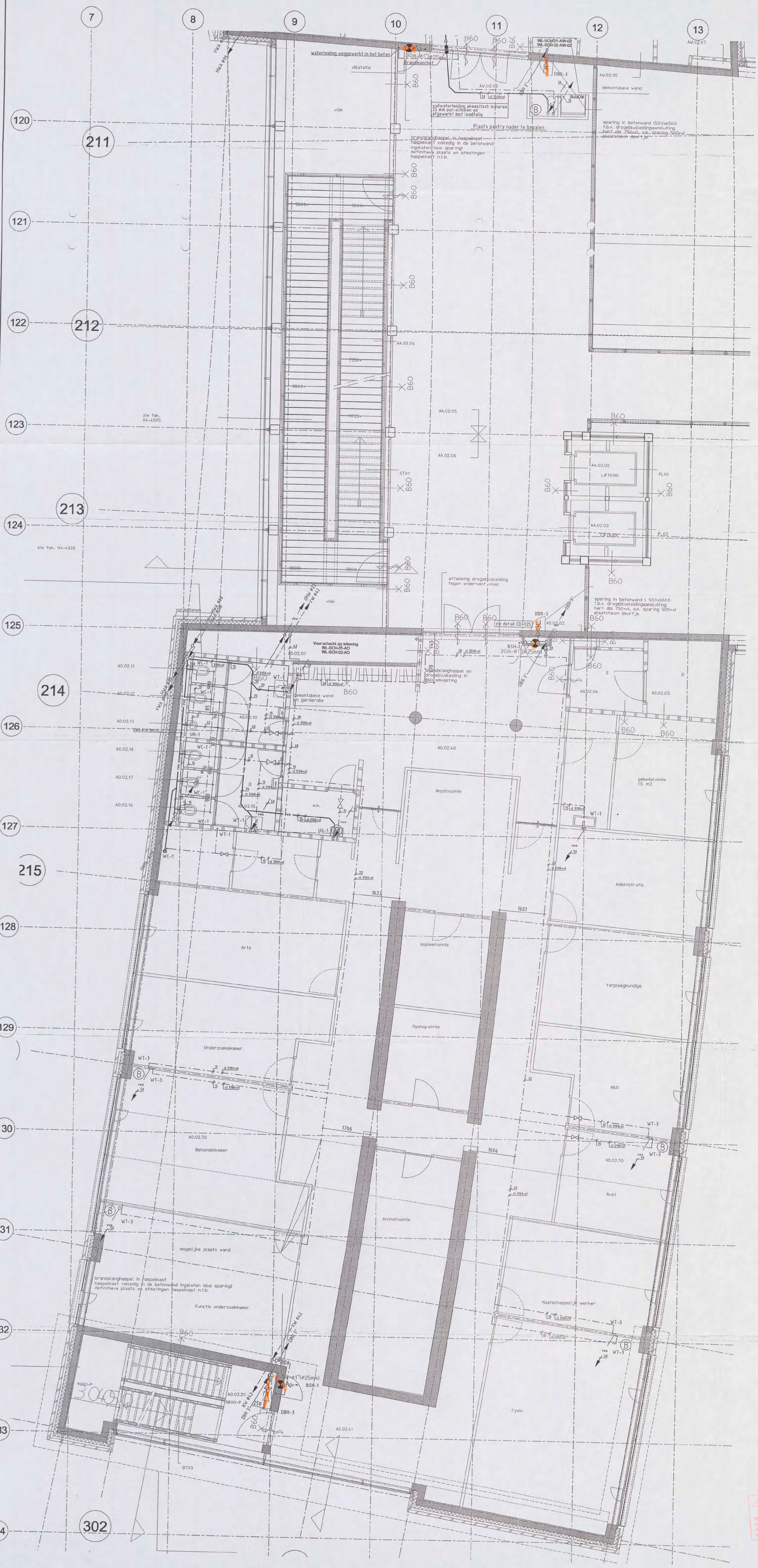

Opmerkingen:

- Voor materialen, leidingwerk en isolatie zie Renvooi WD-3000
- Voor sanitaircodes zie sanitairboek WD-3001

1:1	0	10	20	30	40	50	60	70	80	90	100 mm
1:20	0	0.2	0.4	0.6	0.8	1	1.2	1.4	1.6	1.8	2 m
1:50	0	0.5	1	1.5	2	2.5	3	3.5	4	4.5	5 m
1:100	0	1	2	3	4	5	6	7	8	9	10 m
1:200	0	2	4	6	8	10	12	14	16	18	20 m

SCHAAL:

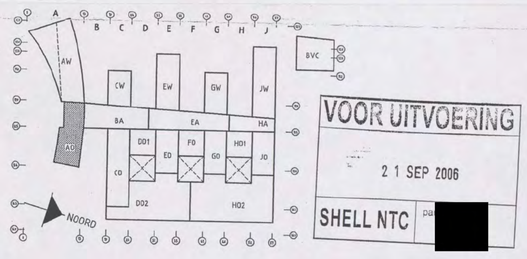

VOOR UITVOERING

2 1 SEP 2006

SHELL NTC [redacted]

Bouwkundige onderlegger: 04-4231 d.d 09-03-2006

BURGERS ERGON
installatietechniek

brandweer
DIENST BRANDWEER
Behoort bij brief
Amsterdam
No: 00102-08
31 MAART 2008

Code	Datum	Omschrijving wijziging	Gewijzigd	Gecontroleerd

Project: Shell N.T.C. Amsterdam

Ontwerp:

Omschrijving: Sanitaire installaties
2e verdieping bouwdeel A Oost
Plafondniveau

Shell Amsterdam

Got: UNICA		Bedrijfsnaam:	BURGERS ERGON
Versie:	Datum: 07-09-2006	Projectnummer:	30302545
Fase: Uitvoering	Schaal: 1:50	Discipline:	[redacted]
Status: Definitief	Formaat: A0-VER	Gecontroleerd:	
		Goedgekeurd:	
		Tekeningnr:	WL-PL3-02-AO

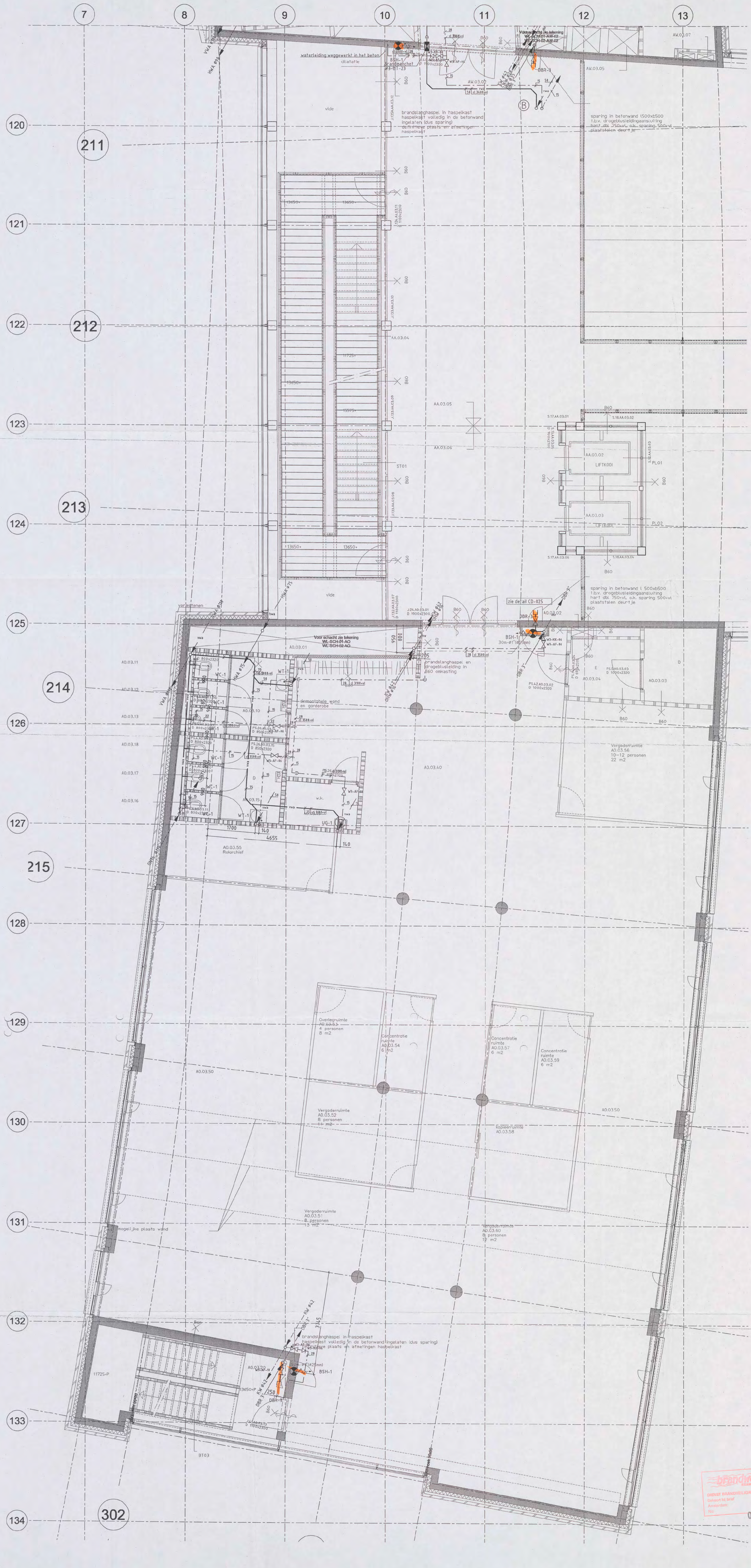

Opmerkingen:

- Voor materialen, leidingwerk en isolatie zie Renvooi WD-3000
- Voor sanitaircodes zie sanitairboek WD-3001

1:1	0	10	20	30	40	50	60	70	80	90	100 mm
1:20	0	0.2	0.4	0.6	0.8	1	1.2	1.4	1.6	1.8	2 m
1:50	0	0.5	1	1.5	2	2.5	3	3.5	4	4.5	5 m
1:100	0	1	2	3	4	5	6	7	8	9	10 m
1:200	0	2	4	6	8	10	12	14	16	18	20 m

SCHAAL:

Bouwkundige onderlegger: 04-4241 d.d 27-10-2006

BURGERS ERGON
installatietechniek

brandweer Amsterdam-Amstelland
DIENST BRANDVEILIGHEID
Behoort bij brief
Amsterdam:
No:
31 MAART 2008
00102-08

A	14-12-2006	Divers	Unica	[redacted]
Code	Datum	Omschrijving wijziging	Gewijzigd	Gecontroleerd

Project: Shell N.T.C. Amsterdam
Ontwerp:
Omschrijving: Sanitaire installaties
3e verdieping bouwdeel A Oost
Plafondniveau

Bedrijfsnaam: BURGERS ERGON
Projectnummer: 30302545
Discipline:
Gecontroleerd: [redacted]
Goedgekeurd:
Tekeningnr: WL-PL3-03-AO

Get: UNICA
Versie:
Datum: 09-11-2006
Fase: Uitvoering
Schaal: 1:50
Status: Concept
Formaat: A0-VER

Shell Amsterdam

WL-PL3-03-AO.dwg

14 15 16 17 18 19 20 21 22 23 24 25 26 27 28

119 120 121 122 123 124 125

zie tek. 04-4409

CW.02.16 WC-1 WC-2 WT-1 WT-2 CW.02.10 CW.02.40 CW.02.02 CW.02.03 CW.02.06

VWA Ø 110 154+/l

vulwaterleiding akoestisch isoleren 25 mm pur-schilen en afgewerkt met loodfolie

zie detail CD-025

BSH-1 BSH-2 BSH-3 DBR-1 DBR-2 DBR-3 DBR-4 DBR-5

Brandscherm

Voor schacht zie tekening V-schacht: WL-SCH-01-OW WL-SCH-02-OW01

Voor schacht zie tekening WL-SCH-01-OW2 WL-SCH-02-OW2

gemeenschappelijk

dilatatie

PA-1

Plaats pantry nader te bepalen

aftappunten t.b.v. koffieheek plaats n.t.b.

Demontabel leuning deel

VIDE ATRIUM BA.02.05

LOOPBRUG BA.02.07

zie tek. 04-4503

zie tek. 04-4335

zie tek. 04-4401

CA.02.05 CA.02.01 CA.02.04 CA.02.06 CA.02.02 LIFTKOOI CA.02.03 LIFTKOOI CA.02.25 CO.02.13 CO.02.10

ST03 PL03 PL04 GL02

DATA CW.02.03 W-S

VIDE ATRIUM DA.02.05

LOOPBRUG DA.02.07

GLASPUI luchtdicht

LABGANG DA.02.06

parkeerplaats goodel verankering tegen storm n.t.b.

Opmerkingen:

- Voor materialen, leidingwerk en isolatie zie Renvooi WD-3000
- Voor sanitairaircodes zie sanitairboek WD-3001

SCHAAL

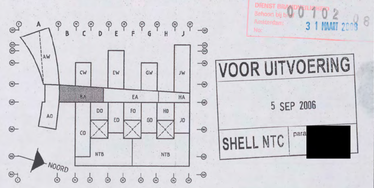

brandwee... ... 00102 31 MAART 2006

VOOR UITVOERING
5 SEP 2006
SHELL NTC [redacted]

Bouwkundige onderlegger: 04-4231 d.d 09-03-2006

BURGERS ERGON
Installatietechniek

Code	Datum	Omschrijving wijziging	Gew/gzigd	Gecontroleerd

Project: Shell N.T.C. Amsterdam

Ontwerp:

Omschrijving: Sanitaire installaties
2e verdieping bouwdeel B Atrium
Plafondniveau

Shell Amsterdam

Get: UNICA		Bedrijfsnaam:	BURGERS ERGON
Versie:	Datum: 31-08-2006	Projectnummer:	30302545
Fase: Uitvoering	Schaal: 1:50	Discipline:	[redacted]
Status: Definitief	Formaat: A0-HOR	Gecontroleerd:	
		Goedgekeurd:	
		Tekeningnr:	WL-PL3-02-BA

WL-PL3-02-BA.dwg

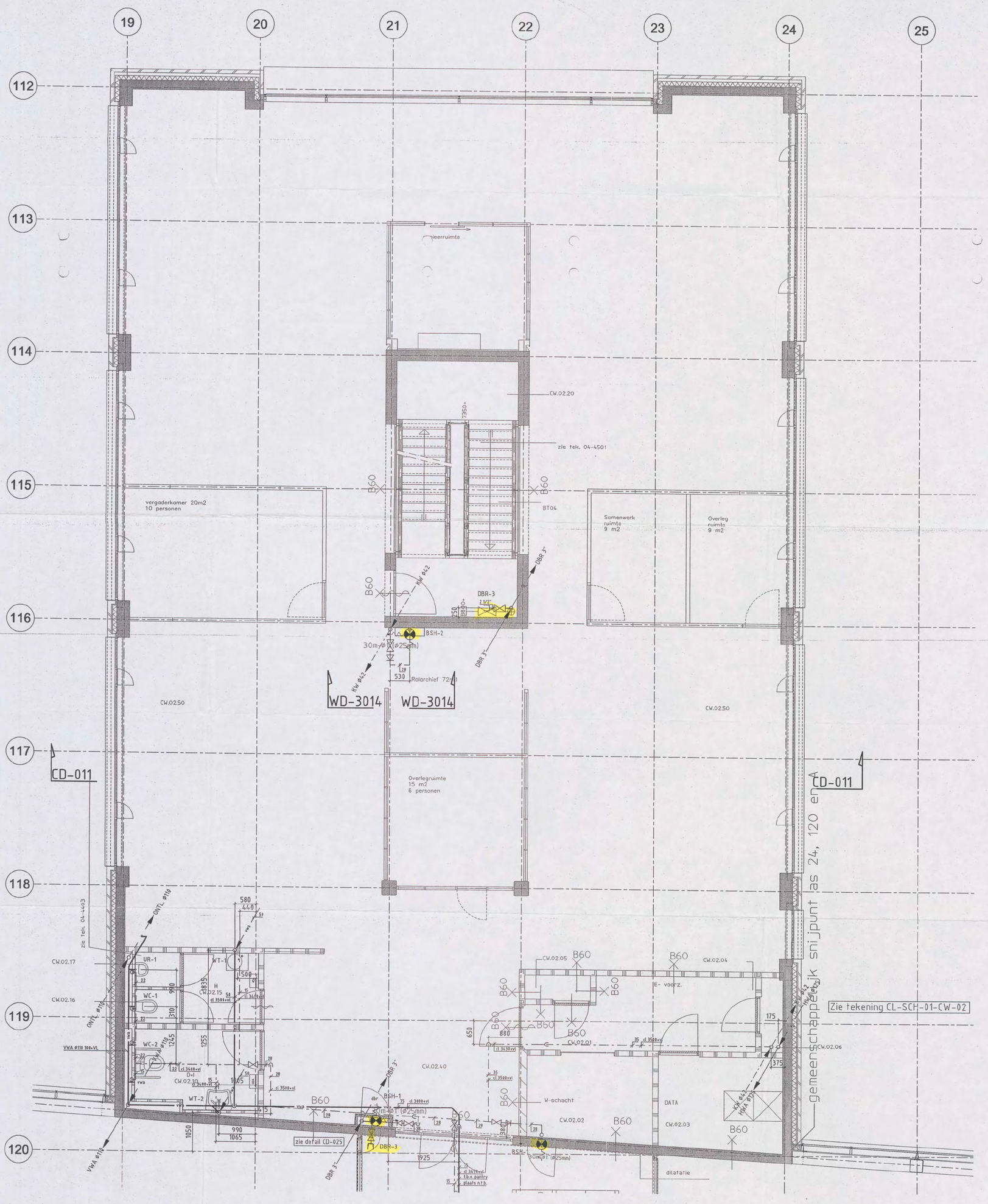

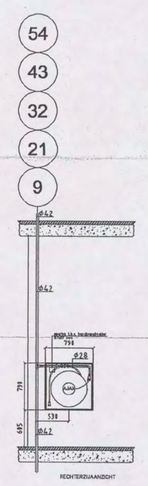

Detail WD-3014
Schaal 1:50

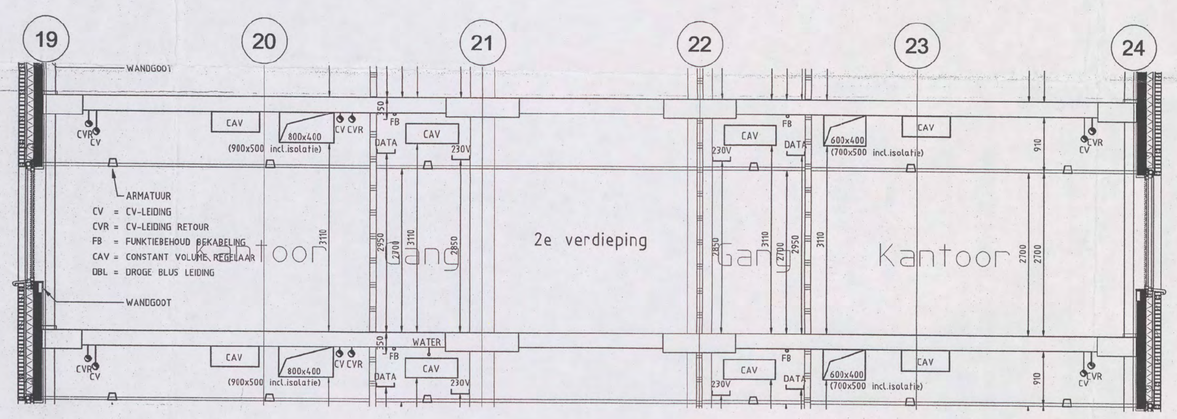

Detail CD-011
Schaal 1:50

Opmerkingen:

- Voor materialen, leidingwerk en isolatie zie Renvooi WD-3000
- Voor sanitaircodes zie sanitairboek WD-3001



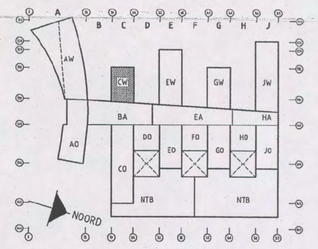

Brandweer
DIENST BRANDVEILIGHEID
Behoort bij brief
Amsterdam
Nr.
31 MAART 2006
00102-08

Bouwkundige onderlegger: 04-4231 d.d 09-03-2006

BURGERS ERGON
installatietechniek

VOOR UITVOERING
16 JUN 2006
SHELL NTC [redacted]

Code	Datum	Omschrijving wijziging	Gewijzigd	Gecontroleerd

Project: Shell N.T.C. Amsterdam
Ontwerp:
Omschrijving: Sanitaire installaties
2e verdieping bouwdeel C West
Plafondniveau
Bedrijfsnaam: BURGERS ERGON
Projectnummer: 30302545
Discipline: [redacted]
Get: UNICA
Versie:
Datum: 24-05-2006
Schaal: 1:50
Fase: Uitvoering
Status: Definitief
Formaat: A0-VER
Gecontroleerd: [redacted]
Goedgekeurd:
Tekeningnr: WL-PL3-02-CW
Shell Amsterdam
WL-PL3-02-CW.dwg

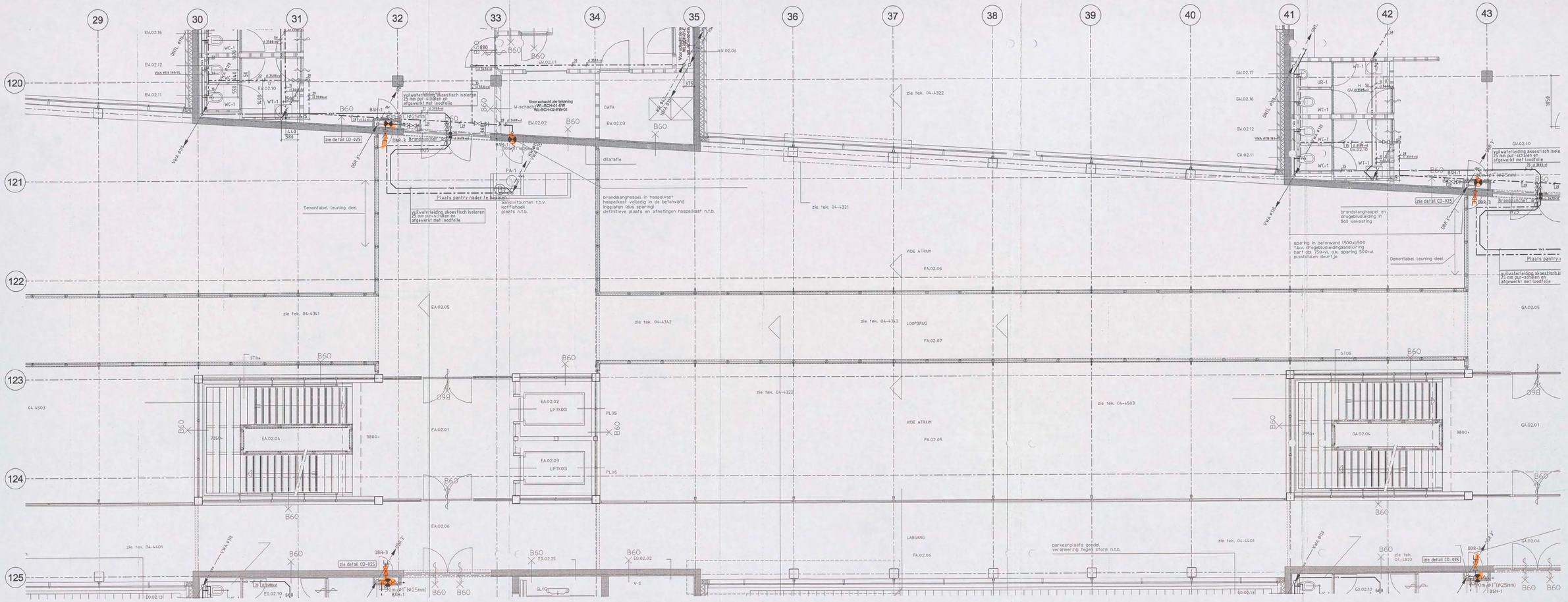

Opmerkingen:
- Voor materialen, leidingwerk en isolatie zie Renvoci WD-3000
- Voor sanitairscodes zie sanitairboek WD-3001

1:1	0	10	20	30	40	50	60	70	80	90	100 mm
1:20	0	0.2	0.4	0.6	0.8	1	1.2	1.4	1.6	1.8	2 m
1:50	0	0.5	1	1.5	2	2.5	3	3.5	4	4.5	5 m
1:100	0	1	2	3	4	5	6	7	8	9	10 m
1:200	0	2	4	6	8	10	12	14	16	18	20 m

SCHAAL

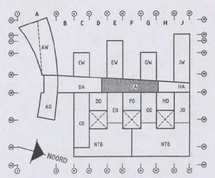

Brandveiligheid
Bekijkt en beoordeelt hierbij het bouwplan
0 0 1 0 2 0 8
3 1 MAART 2008
Amsterdam

VOOR UITVOERING
5 SEP 2006
SHELL NTC [redacted]

Bouwkundige onderlegger: 04-4231 d.d 09-03-2006

BURGERS ERGON
installatietechniek

Code	Datum	Omschrijving wijziging	Gewijzigd	Gecontroleerd

Project: **Shell N.T.C. Amsterdam**
Ontwerp:
Omschrijving: Sanitaire installaties
Ze verdieping bouwdeel E Atrium
Plafondniveau

Bedrijfsnaam:	BURGERS ERGON
Projectnummer:	30302545
Discipline:	
Gecontroleerd:	[redacted]
Goedgekeurd:	
Tekeningnr:	WL-PL3-02-EA

Get: UNICA
Versie:
Datum: 31-08-2006
Fase: Uitvoering
Schaal: 1:50
Status: Definitief
Formaat: A0-HOR

Shell Amsterdam

WL-PL3-02-EA.dwg

vergaderkamer 35m2 16 personen

vergaderkamer 20m2
10 personen

EW.02.20

zie tek. 04-4501

Samenwerk
ruimte
9 m2

Overleg
ruimte
9 m2

BT07

B60

DBR-3

BSH-2

30m (ø25mm)

WD-3014

Archief ruimte

EW.02.50

vergaderkamer 20m2
10 personen

Samenwerk
ruimte
9 m2

Overleg
ruimte
9 m2

Rolarchief 120m1

vergaderkamer 25m2
12 personen

CD-011

CD-011

EW.02.17
EW.02.16
EW.02.12
EW.02.11
EW.02.15
EW.02.10
EW.02.40
EW.02.05
EW.02.04
EW.02.01
EW.02.06
EW.02.02
EW.02.03
E- voorz.
W-schacht
DATA

Zie tekening CL-SCH-01-EW-02

zie detail CD-025

dilatatie

ARMATUUR
CV = CV-LEIDING
CVR = CV-LEIDING RETOUR
FB = FUNKTIEBEHOUD BEKABELING
CAV = CONSTANT VOLUME REGELAAR
DBL = DROGE BLUS LEIDING

WANDGOOT

2e verdieping

Detail WD-3014
Schaal 1:50

Detail CD-011
Schaal 1:50

Opmerkingen:

- Voor materialen, leidingwerk en isolatie zie Renvooi WD-3000
- Voor sanitaircodes zie sanitairboek WD-3001

BURGERS ERGON
installatietechniek

VOOR UITVOERING
16 JUN 2006
SHELL NTC

brandweer
DIENST BRANDVEILIGHEID
Behoort bij brief
Amsterdam: 31 MAART 2006
No: 00102-08

Bouwkundige onderlegger: 04-4231 d.d 09-03-2006

BURGERS ERGON
installatietechniek

Code	Datum	Omschrijving wijziging	Gewijzigd	Gecontroleerd

Project: Shell N.T.C. Amsterdam
Ontwerp:
Omschrijving: Sanitaire installaties
2e verdieping bouwdeel E West
Plafondniveau

Bedrijfsnaam: BURGERS ERGON
Projectnummer: 30302545
Discipline:
Gecontroleerd:
Goedgekeurd:
Tekeningnr: WL-PL3-02-EW

Get: UNICA
Versie:
Datum: 24-05-2006
Fase: Uitvoering
Schaal: 1:50
Status: Definitief
Formaat: A0-VER

Shell Amsterdam

WL-PL3-02-EW.dwg

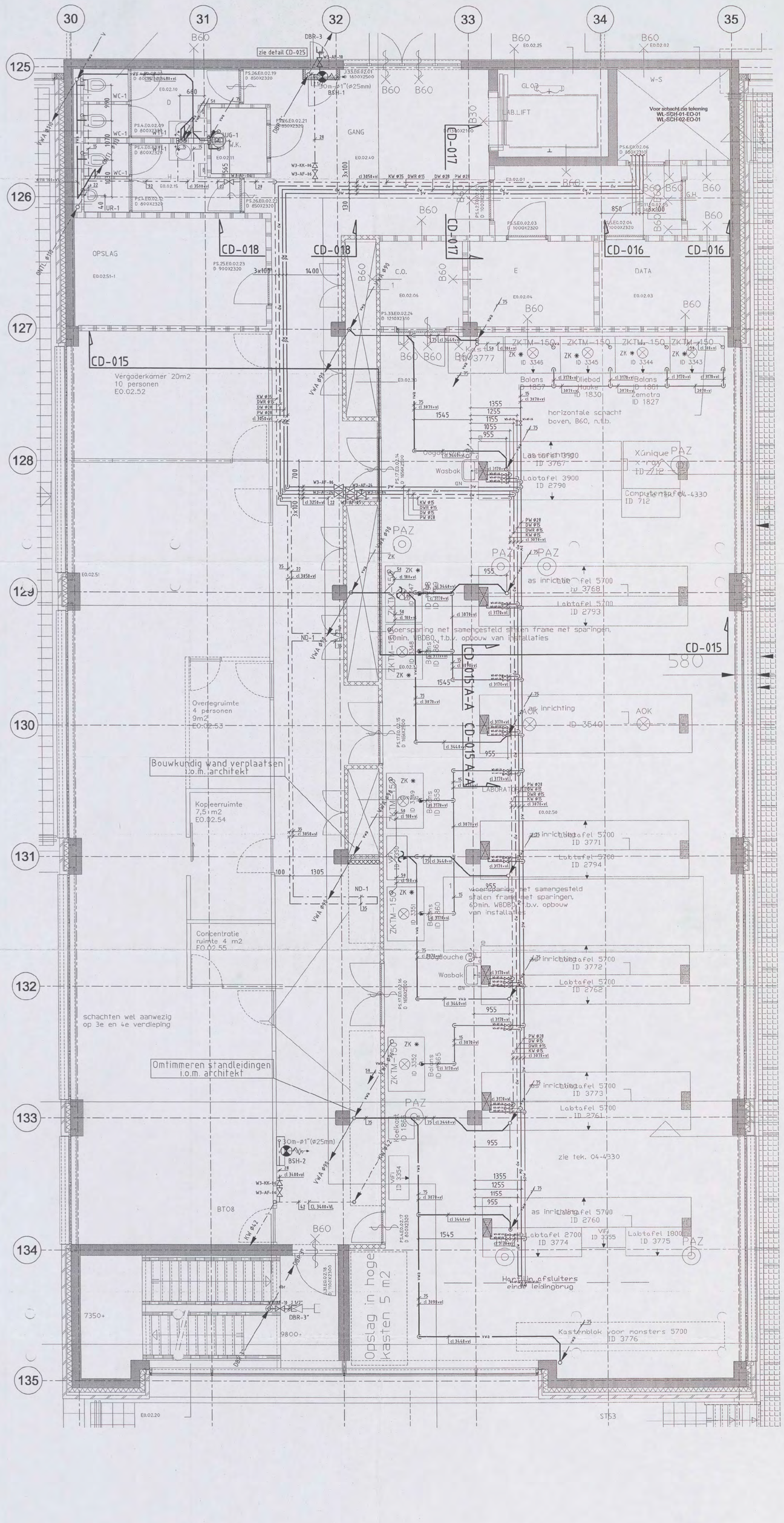

Opmerkingen:

- Voor materialen, leidingwerk en isolatie zie Renvooi WD-3000
- Voor sanitaircodes zie sanitairboek WD-3001
- ✳ Aansluiting op de zuurkast nader te bepalen

1:1	0	10	20	30	40	50	60	70	80	90	100 mm
1:20	0	0.2	0.4	0.6	0.8	1	1.2	1.4	1.6	1.8	2 m
1:50	0	0.5	1	1.5	2	2.5	3	3.5	4	4.5	5 m
1:100	0	1	2	3	4	5	6	7	8	9	10 m
1:200	0	2	4	6	8	10	12	14	16	18	20 m

SCHAAL:

Bouwkundige onderlegger: 04-4231 d.d 09-03-2006

BURGERS ERGON
installatietechniek

DIENST BRANDVEILIGHEID
Behoort bij brief
Amsterdam
Nr. 00102408
31 MAART 2009

Code	Datum	Omschrijving wijziging	Gewijzigd	Gecontroleerd
A	14-09-2006	Divers	Unica	[redacted]

Project: Shell N.T.C. Amsterdam
Ontwerp:
Omschrijving: Sanitaire installaties
2e verdieping bouwdeel E Oost
Plafondniveau

Shell Amsterdam

Get: UNICA		Bedrijfsnaam:	BURGERS ERGON
Versie:	Datum: 13-07-2006	Projectnummer:	30302545
Fase: Uitvoering	Schaal: 1:50	Discipline:	
Status: Concept	Formaat: A0-VER	Gecontroleerd:	[redacted]
		Goedgekeurd:	
		Tekeningnr:	WL-PL3-02-EO

WL-PL3-02-EO.dwg

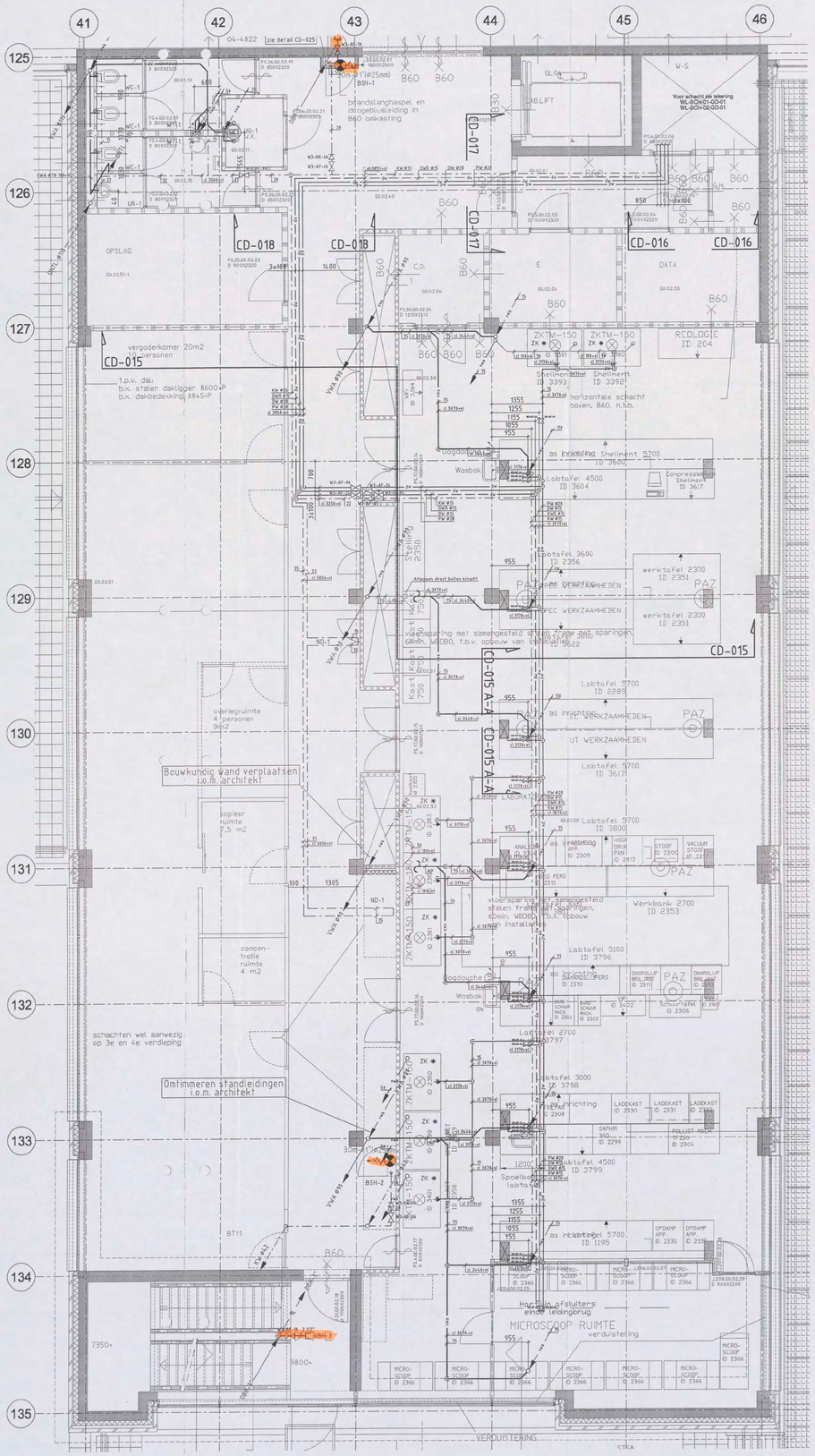
41
42
43
44
45
46
125
126
127
128
129
130
131
132
133
134
135
zie detail CD-025
OPSLAG
vergaderkamer 20m2
4 personen
CD-015
overlegruimte
4 personen
9m2
kopieer
ruimte
7,5 m2
concen-
tratie
ruimte
4 m2
schachten wel aanwezig
op 3e en 4e verdieping
Bouwkundig wand verplaatsen
i.o.m. architekt
Omtimmeren standleidingen
i.o.m. architekt
CD-018
CD-017
CD-016
E
DATA
C.O.
ABLIFT
W-S
Voor schacht zie tekening
WL-SCH-01-GO-01
WL-SCH-02-GO-01
brandslanghaspel en
droogblusleiding in
B60 omkasting
ZKTM-150
REDLOGIE
ID 204
Shellvent
ID 3392
horizontale schacht
boven, B60, n.t.b.
Labtafel 4500
ID 3604
Labtafel 3600
ID 2356
werktafel 2300
ID 2351
werktafel 2300
ID 2351
CD-015
CD-015 A-1
CD-015 A-2
Labtafel 5700
ID 2289
Labtafel 5700
ID 3617
Labtafel 5700
ID 3800
Werkbank 2700
ID 2353
Labtafel 5100
ID 3796
Labtafel 2700
ID 3797
Labtafel 3000
ID 3798
Labtafel 4500
ID 3799
Labtafel 5700
ID 1195
MICROSCOOP RUIMTE
verduistering
VERDUISTERING
CTSA
PAZ
UT WERKZAAMHEDEN
SPEC WERKZAAMHEDEN
Wasbak
Loggouche
Spoelbak
laatste
Kast
2350
Kast
750
Kast
2350
Kast
750
Kast
2350
Kast
750

Gegevens gemeente

Dossiernummer [redacted]

N O
SDN

vrom 01012004/3262

Indienen bij dienst of afdeling
Afdeling Bouwtoezicht

Verzendadres
Stadsdeel Amsterdam Noord
Postbus 37608
1030 BB Amsterdam
[e-mailadres]

Aanvraag **bouwvergunning**

1 Gegevens van de aanvrager

Vraagt u de vergunning aan namens een rechtspersoon? Vul dan bij 1a de naam van de rechtspersoon in en bij 1b de naam van degene die vertegenwoordigingsbevoegd is. Bij een particuliere aanvraag hoeft u 1b dus niet in te vullen >

1a Naam en voorletters: Shell International Chemicals BV ☒ Man ☐ Vrouw

1b Vertegenwoordiger rechtspersoon: [redacted]

1c Correspondentieadres in Nederland, *bij voorkeur geen postbusnummer*: Badhuisweg 3

1d Postcode en plaats: 1031 CM Amsterdam

1e Telefoon overdag: 020 [redacted]

1f Faxnummer: 020 [redacted]

1g E-mailadres:

1h Bent u ☒ eigenaar ☐ huurder
☐ anders, namelijk

2 Uw bouwvergunning

2a Welke bouwvergunning vraagt u aan?

Lees in de toelichting welke bouwvergunning u nodig heeft. In bijlage 1 ziet u welke documenten u moet meesturen >

☐ Lichte bouwvergunning
☒ Reguliere bouwvergunning
☐ Reguliere bouwvergunning fase 1
☐ Reguliere bouwvergunning fase 2
→ datum afgifte bouwvergunning fase 1: nvt
→ (registratie)nummer bouwvergunning fase 1: nvt

Behoort bij de beschikking van Burgemeester en Wethouders van Amsterdam
9 MEI 2005

2b Heeft u voor deze bouwwerkzaamheden al eerder een bouwvergunning aangevraagd?

U heeft uw eerdere bouwplannen bijvoorbeeld gewijzigd >

☐ Ja, *ga naar 2c* ☒ Nee, *ga naar 3*

2c Op welke datum is de eerdere bouwvergunning verleend/geweigerd? nvt

2d Wat is het (registratie)nummer van de eerdere aanvraag om bouwvergunning?

3 Lokale en kadastrale aanduiding van het bouwwerk/perceel en eigendomssituatie

3a Straat en huisnummer: Grasweg 29

Postcode en plaats: 1031 HW Amsterdam

3b Kadastrale aanduiding

Kijk voor deze informatie in de koopakte van het pand of het perceel of neem contact op met het kadaster >

Gemeente: Amsterdam Stadsdeel Amsterdam Noord

Sectie en nummer: zie bijlage 1

3c Eigendomssituatie perceel/kavel

Het gaat om de situatie op het moment dat u de bouwvergunning aanvraagt >

☒ Eigen grond ☒ Erfpacht * ☐ Huur

* conform koop/ruilovereenkomst zal dit in 2005 in eigendom van Shell Int. Chem. worden.

4 De bouwwerkzaamheden

4a Geef een korte omschrijving van het bouwplan

Het gaat om het ☒ geheel ☐ gedeeltelijk →

- ☐ plaatsen
- ☐ vernieuwen
- ☐ veranderen
- ☒ oprichten
- ☐ vergroten

→ van Shell New Technology Center (NTC)

Ruimte voor toelichting:

In het Shell NTC zullen voornamelijk laboratoria, kantoren, werkplaatsen en hallen en algemene ruimten worden gehuisvest.

Tijdelijk bouwwerk zoals bedoeld in art. 45, 1e lid, van de Woningwet. Zie ook de toelichting >

4b Gaat het om een tijdelijk bouwwerk?

☒ Nee

☐ Ja → Wat is de beoogde instandhoudingstermijn van het bouwwerk?

5 Gebruik van het bouwwerk

Gebruik wil zeggen: het daadwerkelijke gebruik van het bouwwerk. Zie de toelichting >

5a Wat is het huidige gebruik van het bouwwerk en de bijbehorende terreinen? zie bijlage 1

5b Wat is het gebruik van het bouwwerk en de bijbehorende terreinen na uitvoering van de werkzaamheden? zie bijlage 1

Zie de toelichting bij bezettingsgraadklasse: streep door wat niet van toepassing is >

5c Geef in de onderstaande tabel de gebruiksfunctie, de bezettingsgraadklasse, de gebruiksoppervlakte en de vloeroppervlakte, na uitvoering van de werkzaamheden, aan.

Gebruiksfunctie	Bezettings-graadklasse	Gebruiks-oppervlakte m²	Vloeroppervlakte verblijfsgebied in m²
Wonen	n.v.t.		
Bijeenkomst	B1 - ~~B2~~ - B3 - B4 - B5	zie bijlage	zie bijlage
Cel	B1 - B2 - B3 - B4 - B5		
Gezondheidszorg	B1 - B2 - B3 - ~~B4~~ - B5	zie bijlage	zie bijlage
Industrie	B1 - B2 - B3 - B4 - ~~B5~~		
Kantoor	B1 - B2 - B3 - ~~B4~~ - B5	zie bijlage	zie bijlage
Logies	B1 - B2 - B3 - B4 - B5		
Onderwijs	B1 - B2 - B3 - B4 - B5		
Sport	B1 - B2 - ~~B3~~ - B4 - B5	zie bijlage	zie bijlage
Winkel	B1 - B2 - B3 - B4 - B5		
Overige gebruiksfuncties	B1 - B2 - B3 - B4 - ~~B5~~	zie bijlage	zie bijlage
Bouwwerk geen gebouw zijnde	B1 - B2 - B3 - B4 - ~~B5~~	zie bijlage	zie bijlage

5d en 5e alleen invullen als er sprake is van woningen of wooneenheden >

5d Voor hoeveel woningen/wooneenheden vraagt u de bouwvergunning aan?

Aantal huurwoningen nvt — Aantal huurwooneenheden nvt

Aantal koopwoningen nvt — Aantal koopwooneenheden nvt

5e Bent u na voltooiing van de werkzaamheden bewoner van het bouwwerk?

☐ Ja ☐ Nee

6 Afmetingen van het bouwwerk

6a Verandert de onbebouwde oppervlakte van het terrein door de bouwwerkzaamheden?

6a en 6b ook met 'Ja' beantwoorden bij oprichten van een bouwwerk (nieuwbouw) >

☒ Ja → Bebouwde oppervlakte voor uitvoering van de werkzaamheden: ca 4500 m²

→ Bebouwde oppervlakte na uitvoering van de werkzaamheden: 34756 m²

☐ Nee

6b Verandert de bruto vloeroppervlakte van het bouwwerk door de bouwwerkzaamheden?

☒ Ja → Bruto vloeroppervlakte voor uitvoering van de werkzaamheden: ca 5000 m²

→ Bruto vloeroppervlakte na uitvoering van de werkzaamheden: Bijlage 2 ~~m²~~

☐ Nee

6c Verandert de bruto inhoud van het bouwwerk door de bouwwerkzaamheden?

☒ Ja → Bruto inhoud voor uitvoering van de werkzaamheden: ca20250 m³

→ Bruto inhoud na uitvoering van de werkzaamheden: Bijlage 3 ~~m³~~

☐ Nee

7 Materiaal en kleurgebruik

Meer ruimte nodig? Stuur een bijlage mee. Heeft het bouwwerk andere bijzondere onderdelen of materialen of gaat het om een bouwwerk dat geen gebouw is? Vul die dan in op de lege regels in het schema >

7a Vul in het onderstaande schema de gegevens in over materiaal en kleurgebruik

Onderdeel	Materiaal	Kleur
Gevels		
· **Plint gebouw**	natuursteen pilaguri	zwart
· **Gevelbekleding**	metselwerk	donker paars /rood
· **Borstweringen**	metselwerk	donkelrpaars /rood
Voegwerk	platvol	grijs
Kozijnen en ramen	RAL 9007	donker zilver grijs
· **Deuren**	RAL 9007	donker zilver grijs
· **Luiken**	nvt	
Balkonhekken	nvt	
Dakgoten en boeidelen	nvt	
Dakbedekking	Bitumineus (APP gemodificeerd)	zwart

Informeer bij uw gemeente of dit mogelijk is >

7b Wilt u het bouwplan mondeling toelichten voor de welstandscommissie/stadsbouwmeester?

☒ Ja ☐ Nee

8 Kosten

Zie de toelichting >

8 Aanneemsom of raming van de kosten (exclusief BTW): € zie bijlage 1

9 Uitvoeren van de bouwwerkzaamheden

9a Hoe worden de bouwwerkzaamheden uitgevoerd?

☒ U huurt een hoofdaannemer in die eindverantwoordelijke is voor de bouwwerkzaamheden

☐ U huurt zelf verschillende aannemers in voor de uitvoering van de verschillende bouwwerkzaamheden

☐ U voert de bouwwerkzaamheden geheel zelf uit

Zie de toelichting > ☐ Nog niet bekend, *ga naar vraag 10*

9 Vervolg: Uitvoeren van de bouwwerkzaamheden

Voeg een gewaarmerkte kopie van inschrijving KvK bij >

9b Gegevens hoofdaannemer

Naam: nader te bepalen

Adres:

Meer aannemers of onderaannemers? Stuur een bijlage mee. Stuur voor iedere onderaannemer een gewaarmerkte kopie van de inschrijving van de KvK mee >

9c Gegevens onderaannemer

Naam: nader te bepalen

Adres:

Voor welk deel van de werkzaamheden wordt de onderaannemer ingeschakeld?

10 Overige vergunningen

informeer bij de gemeente of u nog overige vergunningen nodig heeft >

10 Heeft u voor de bouwwerkzaamheden ook de volgende vergunningen nodig?

☐ Nee ☒ Ja, *kruis aan om welke vergunningen het gaat en stuur een kopie van de vergunning of een bewijs van de aanvraag mee* →

- ☐ Monumentenvergunning
- ☐ Vergunning Kernenergiewet
- ☒ Milieuvergunning
- ☐ Vergunning Wet ziekenhuisvoorzieningen
- ☒ Sloopvergunning

11 Machtiging

Heeft u bij een aanvraag eerste fase een machtiging afgegeven (aan bijvoorbeeld een architect of bouwonder-nemer)? Vul hier dan opnieuw de gegevens van de gemachtigde in >

11 Laat u de aanvraag voor de bouwvergunning door een gemachtigde verzorgen?

☒ Nee ☐ Ja, *vul dan hier de gegevens van die persoon in*

- Naam en voorletters:
- Functie:
- Correspondentieadres in Nederland:
- Postcode en plaats:
- Telefoon overdag:
- Faxnummer:
- E-mailadres:

12 Handtekening

Als een gemachtigde is aangewezen, moeten zowel de aanvrager als de gemachtigde dit formulier ondertekenen >

Hierbij verklaar ik dat ik het formulier en de bijlagen naar waarheid heb ingevuld en dat het gehele bouwwerk zal voldoen aan de eisen zoals die zijn vastgelegd in het Bouwbesluit 2003.

12a Aanvrager

Datum: 08 december 2004

Handtekening aanvrager: [redacted]

12b Gemachtigde

Datum: nvt

Handtekening gemachtigde:

Terugsturen van de aanvraag

Stuur de aanvraag inclusief de bijlagen naar het adres dat rechtsboven op de voorzijde van het formulier staat vermeld. Als er geen adres op het formulier staat vermeld, informeer dan bij uw gemeente naar het juiste adres. Controleer of u alle bijlagen heeft bijgevoegd.

[redacted]

the scale towards document
555