

Welkom. Tijdens de wandeling is inzicht gegeven in wat een bosplantsoen is en hoe een
ecologisch beheerder daar naar kijkt. Alle bosplantsoenen worden ecologisch beheerd,
dat betekent dat het doel is om de biodiversiteit te vergroten.

Deze foto laat zien hoe een gezond bosplantsoen er uit ziet: je ziet verschillende leeftijden van bomen, verschillende soorten, dood hout en struiken. Het heeft voldoende oppervlak. Ideaal gezien is er rondom het bomengedeelte nog een rand van
struiken en kruiden (mantel-zoom).



Relevant beleidskader

Er is veel beleid geschreven over de openbare ruimte, waar ook bosplantsoenen onder vallen. Amsterdam wil vergroenen, klimaatadaptief zijn, circulair werken, een biodiverse stad zijn en nog veel meer. Voor deze beheerplannen zijn 4 beleidsstukken het meest relevant:

1. de Groenvisie 2050 benadrukt het belang van biodiversiteit, ecologischesamenhang en leefkwaliteit. Het beschrijft de visie voor het groen in Amsterdam voor de komende 25 jaar.
2. Plan Biodiversiteit Parken en Natuurgebieden 2025-2030 werkt de Groenvisie praktisch uit met de uitgangspunten en maatregelen voor ecologisch kwalitatief hoogwaardig beheer voor o.a. bosplantsoen
3. de Bomenverordening stelt dat er vergunningsvrij gedund mag worden als er een bestuurlijk vastgesteld beheerplan is.
4. Handboek Groen, de standaard voor de nieuwe aanleg van groen (dus ook bosplantsoen) in de openbare ruimte. Als bosplantsoen nieuw wordt aangelegd wordt het beheerd volgens het beheerplan.



Jaike

Wat staat vast? Het beleid. Een kleine introductie
Er is veel beleid geschreven over de openbare ruimte, waar ook bosplantsoenen onder vallen. Amsterdam wil vergroenen, klimaatadaptief zijn, circulair werken, een biodiverse stad zijn en nog veel meer.
Voor deze beheerplannen zijn 4 beleidsstukken het meest relevant:

Animaties:

1. de Groenvisie 2050 benadrukt het belang van biodiversiteit, ecologische samenhang en leefkwaliteit. Het beschrijft de visie voor het groen in Amsterdam voor de komende 25 jaar.
2. Plan Biodiversiteit Parken en Natuurgebieden 2025-2030 werkt de Groenvisie praktisch uit met de uitgangspunten en maatregelen voor ecologisch kwalitatief hoogwaardig beheer voor o.a. bosplantsoen
3. de Bomenverordening stelt dat er vergunningsvrij gedund mag worden als er een bestuurlijk vastgesteld beheerplan is.
4. Handboek Groen, de standaard voor de nieuwe aanleg van groen (dus ook bpl) in de openbare ruimte. Als bpl nieuw wordt aangelegd wordt het beheerd volgens het beheerplan.

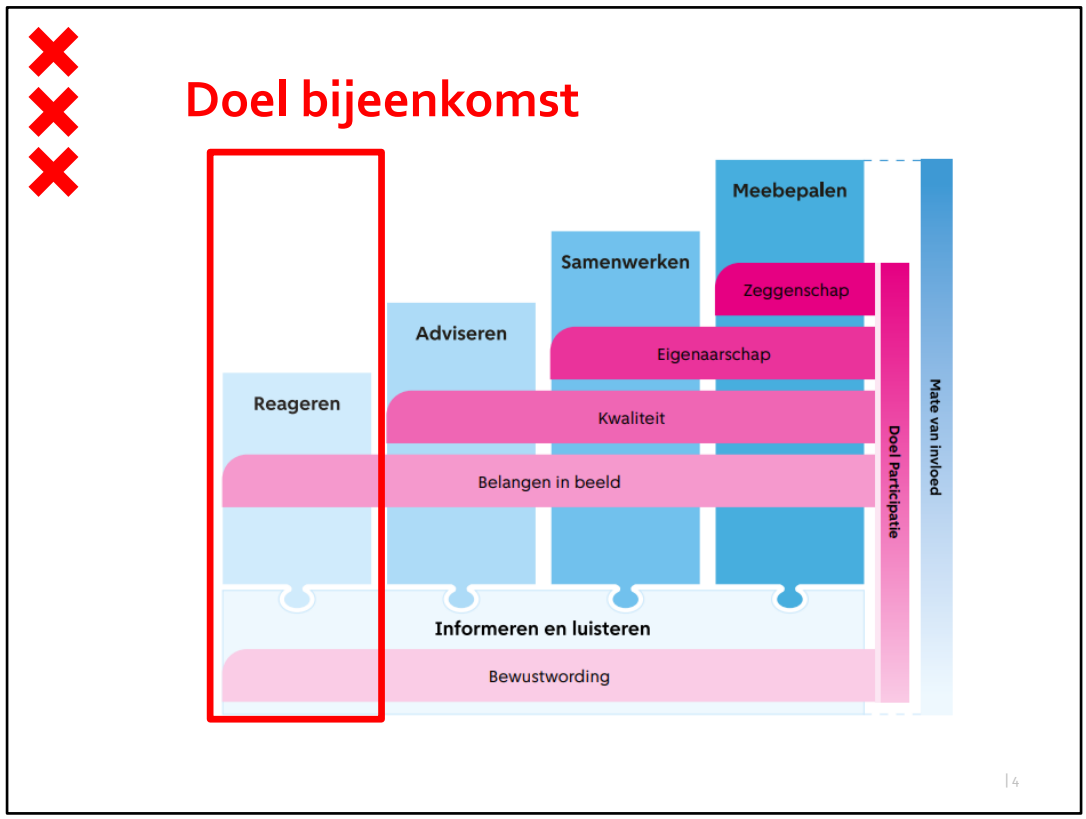

Niveau participatie

We werken volgens de participatieverordening van Amsterdam
In dit schema zie je wat je doel is bij participatie en welke mate van invloed daar bij hoort. Bij de keuze wat de mate van invloed is hoort een hele procedure die geleid heeft tot het participatieplan (*uitdraaien liggen op de gesprekstafels*).

Omdat er niets verandert aan de bosplantsoenen zelf en het geen nieuw beleid is, kiezen we voor het doel 'belangen in beeld'.
De gemeente wil inwoners betrekken bij het maken van de plannen. Inwoners kunnen hun mening geven en suggesties doen. Dit kan gaan over het plan zelf of over een specifiek bosplantsoen.
Sommige inwoners maken zich zorgen over zwerfafval of (sociale) veiligheid in bosplantsoenen. Ook daar wil de gemeente naar luisteren.
Daarnaast zoekt de gemeente mensen die willen helpen met onderhoud, zoals schoonmaken, bollen planten of takkenrillen maken.
Straks gaan we in groepjes daarover in gesprek.

Wat gebeurt er met het resultaat?
We willen graag alle belangen in beeld brengen, zodat we weten waar we rekening mee moeten houden. Een groep van experts bekijkt hierna of en zo ja wat er in de definitieve versie van het beheerplan wordt verwerkt. Van deze participatiebijeenkomst wordt een verslag gemaakt dat als bijlage bij het definitieve plan wordt opgenomen en op de participatiepagina wordt gepubliceerd.
Het dagelijks bestuur stelt uiteindelijk het definitieve beheerplan vast waarna inwoners nog de mogelijkheid hebben om bezwaar in te dienen.

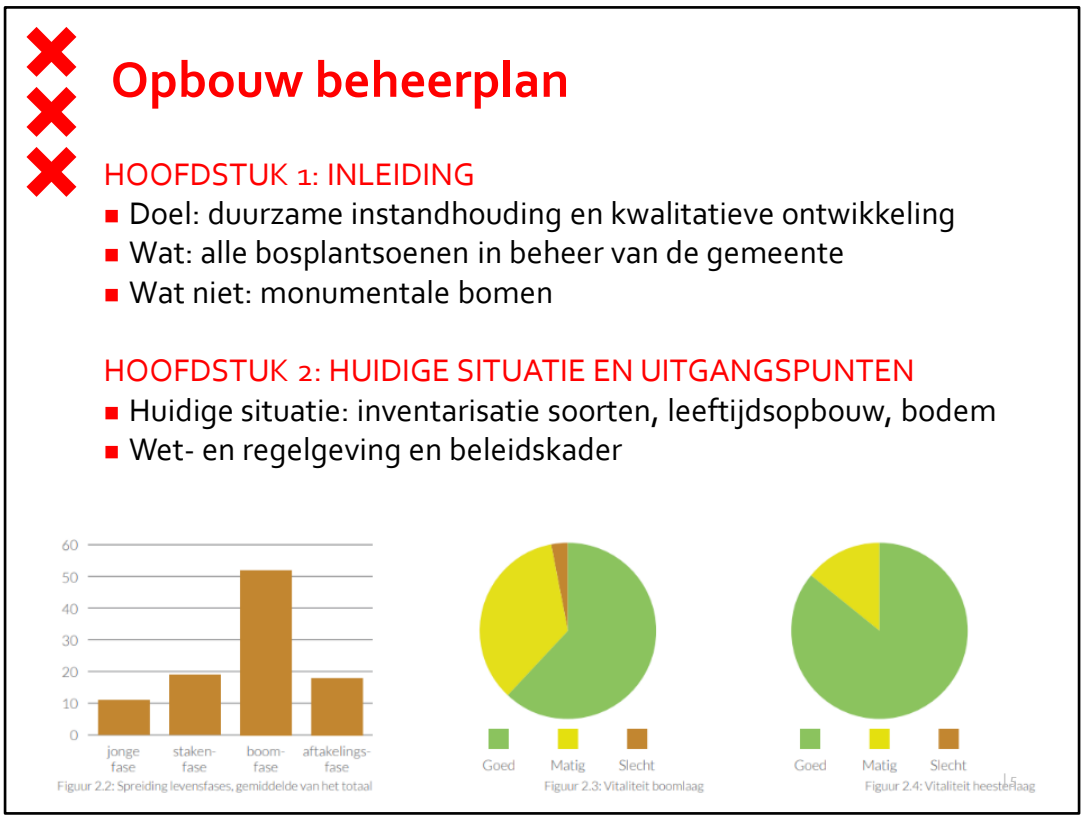

<u>Opbouw Beheerplan</u>

Hoofdstuk 1 Inleiding
Doel van het beheerplan is een duurzame instandhouding van bosplantsoen, met meer kansen voor de natuur. Door een continu beheer wordt de kwaliteit van de beplanting verbeterd. Het gaat alleen om de vakken die in eigendom én in beheer zijn van de gemeente. Dus bijvoorbeeld niet de beplantingen van Rijkswaterstaat. Onder het beheerplan vallen niet de als beschermwaardig geregistreerde houtopstanden (monumentale bomen).

Hoofdstuk 2 Inventarisatie
De eerste stap was een inventarisatie van de aanwezige soorten bomen en heesters, zowel in kwantitatieve als kwalitatieve zin. Zo is een goede indruk gekregen van alle beplantingsvakken en de omvang van het noodzakelijke onderhoud. Bij de inventarisatie zijn ook wenselijke onderhoudsmaatregelen bepaald. De inventarisatie is in maart en april van 2025 uitgevoerd. Daarnaast is er een inventarisatie gemaakt van wet- en regelgeving en andere gemeentelijke plannen.

Opbouw beheerplan bosplantsoen

HOOFDSTUK 3: BEHEERVISIE
- Uitleg eindbeelden
- Uitleg functie
- Sortimentskeuze
- Risico's en aandachtspunten

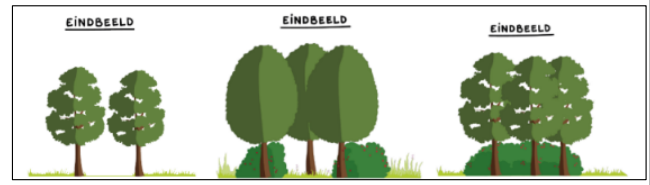

HOOFDSTUK 4: MAATREGELENPLAN EN BEHEER
- Inventarisatie en visie uitgewerkt per vak
- Inclusief te nemen algemene maatregelen en jaar van uitvoering

HOOFDSTUK 5: JAARLIJKSE WERKWIJZE
- 9 stappen, van voorbereiding tot evaluatie

| 6

Opbouw Beheerplan

Hoofdstuk 3 Beheervisie
Voor het beheer van de bosplantsoenen wordt gewerkt met de streefbeelden uit het Handboek Groen. Hierdoor wordt de continuïteit van het beheer bevorderd. Op hoofdlijnen zijn er drie streefbeelden:
- Vakken met alleen bomen
- Vakken met bomen en aan de randen een heesterbeplanting (mantel)
- Vakken met bomen en een min of meer gesloten heesterbeplanting.

Vanuit ecologische waarde heeft het derde streefbeeld de voorkeur. Maar op sommige plekken is dat niet mogelijk of wenselijk. Denk daarbij aan boombeplanting langs wegen of in parken (sociale veiligheid).
In sommige vakken komen ook aantastingen voor zoals essentaksterfte of iepziekte. Of er zijn invasieve exoten. Het beheerplan geeft aan hoe hiermee in de praktijk om te gaan.

Hoofdstuk 4 Maatregelen en beheer
De visie wordt per vak uitgewerkt in concrete maatregelen zoals het verwijderen van bomen en de aanplant van nieuwe struiken. Ook is bepaald wanneer de werkzaamheden naar verwachting moeten worden uitgevoerd. In sommige gevallen zijn werkzaamheden noodzakelijk op korte termijn, bijvoorbeeld bij gevaarlijk overhellende bomen. En soms is de noodzaak minder urgent en worden de werkzaamheden uitgevoerd over enkele jaren.

Hoofdstuk 5 Jaarlijkse werkwijze
Door een vaste manier van werken te ontwikkelen met een jaarplanning wordt de samenwerking tussen gemeente, aannemers en bewoners verbeterd. Belangrijk is dat de werkzaamheden de natuurwaarden zo min mogelijk verstoren. Ieder jaar wordt in 9 stappen een concreet werkplan gemaakt voor de bosplantsoenen die dat jaar onderhoud krijgen. Bewoners worden door de gemeente vooraf aan de werkzaamheden geïnformeerd.

Jaarlijkse werkwijze uitvoering

Stap	Actie	wanneer
1	locaties selecteren uit databeheersysteem	Februari
2	Keuzes maken: welke plekken pakken we dit jaar op en wat moet daar volgens het beheerplan gebeuren?	Februari - maart
3	Schouw in het veld, maatregelen bepalen en bomen blessen. Plus check op veiligheid	Maart - juni
4	Ecologische beoordeling: zijn er aandachtspunten t.a.v. dieren?	Maart - juni
5	Informeren bewoners: huis-aan-huisblad, website en mapskaart	juli
6	Opdracht aannemer / instructie eigen dienst	juli
7	Uitvoering werkzaamheden	Oktober - maart
8	Toezicht en registratie	Oktober – maart
9	Evaluatie: lukt de hele werkvoorraad nog dit jaar, wat is de reden van afwijkingen, zijn er andere aandachtspunten	Januari

De jaarlijkse werkwijze heeft een vast patroon. Iedere stap wordt geregistreerd, zodat
altijd te achterhalen is waarom bepaalde keuzes zijn gemaakt.
Ook de inventarisatie en streefbeelden zijn per bosplantsoenvak digitaal vastgelegd,
zodat de beheerder goede richtlijnen heeft om de juiste maatregelen te nemen.

Wijze van informeren over de uitvoering

- maps-kaart met voorgenomen periode van uitvoering per bosplantsoenvak
- In juli (ongeveer) op de nieuwssites per stadsdeel en in het lokale huis-aan-huisblad dat de werkzaamheden weer gaan starten vanaf oktober
- Persoonlijk contact waar bewoners hebben aangegeven mee te willen helpen

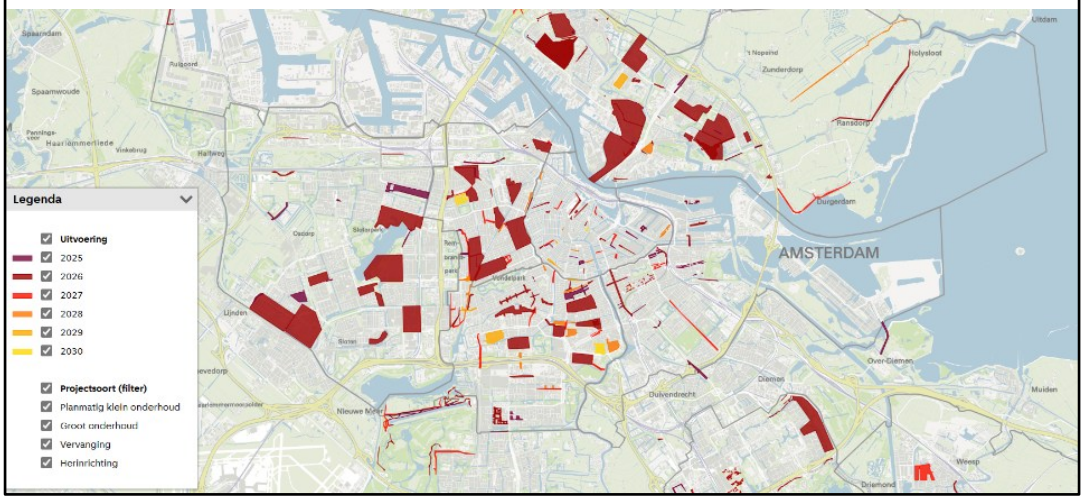

<u>Communicatie over werkzaamheden</u>

Het plan is om bewoners zoveel mogelijk te informeren via ‘maps’; het digitale informatiesysteem van de gemeente. Hier is een voorbeeld van de onderhoudswerkzaamheden aan wegen te zien. Als het beheerplan vastgesteld is zullen de onderliggende gegevens digitaal te vinden zijn. Op de maps-kaart is dan onder meer de planning per bosplantsoenvak voor de komende jaren te zien. Door op het bosplantsoenvak te klikken komt achterliggende informatie tevoorschijn en de mogelijkheid om een melding voor dat specifieke bosplantsoenvak te maken. Het is nog onzeker of deze kaart in 2026 al klaar is, dat is wel de ambitie.

Ook informeert de gemeente bewoners actief in huis-aan-huisbladen en nieuwsbrieven. Waar nodig is er ook persoonlijk contact met bewoners die hebben aangegeven mee te willen helpen.

Meldingen doen helpt!

Bij de voorbereiding kijken we of er meldingen of klachten over bepaalde bosplantsoenen zijn gedaan.

Daardoor kan de planning misschien veranderen. Bijvoorbeeld omdat een plek eerder onderhoud moeten krijgen dan gepland.

Dat betekent dat andere plekken op een later moment worden uitgevoerd.

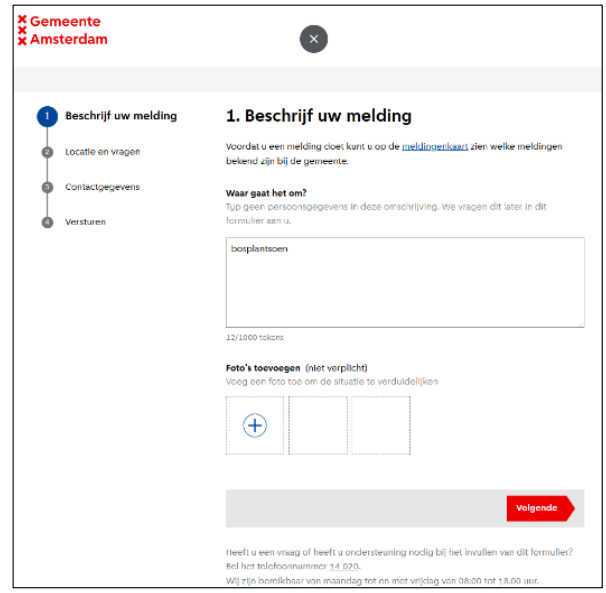

9

Via de website van de gemeente kunnen bewoners een melding doen als er specifieke aandacht voor een bosplantsoen nodig is. De gemeente kijkt bij de voorbereiding van de werkvoorraad of er meldingen zijn. En kan eventueel de planning of de aard van werkzaamheden aanpassen.

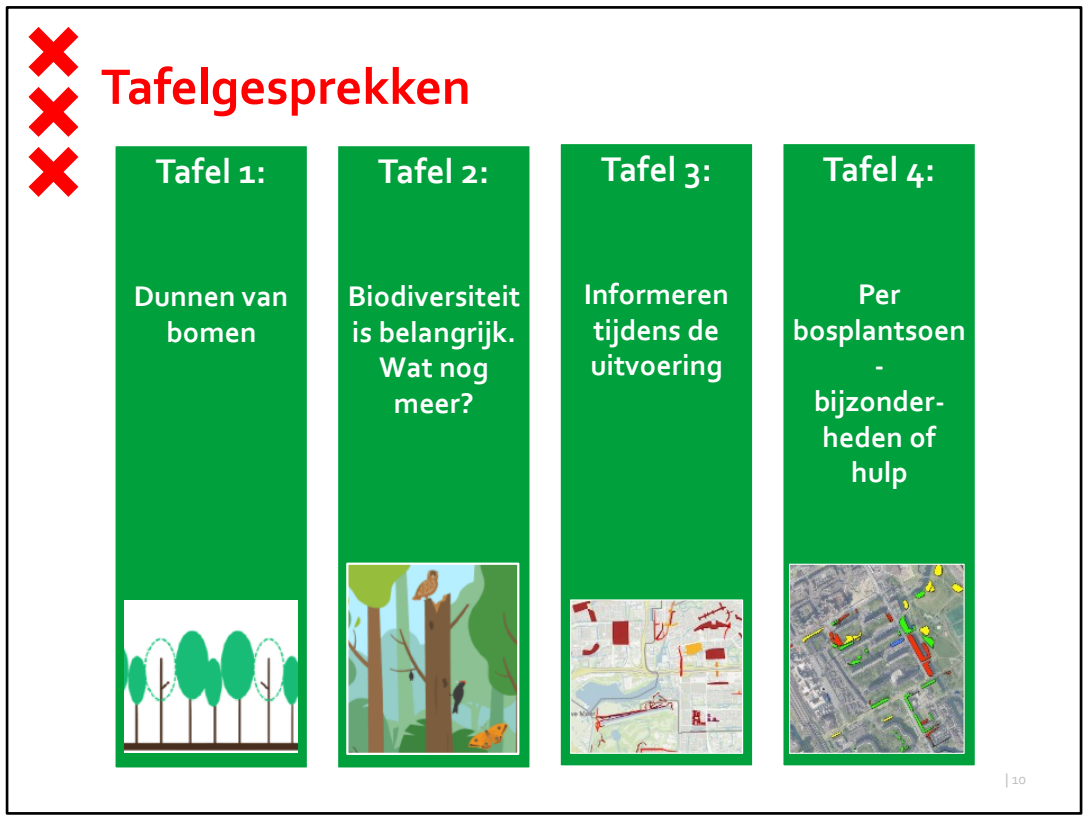

Tijdens de tafelgesprekken wordt actief met de aanwezigen het gesprek aangegaan om de belangen over 4 specifieke onderwerpen op te halen. Deze onderwerpen zijn weergegeven op posters waarop geschreven of getekend kon worden.

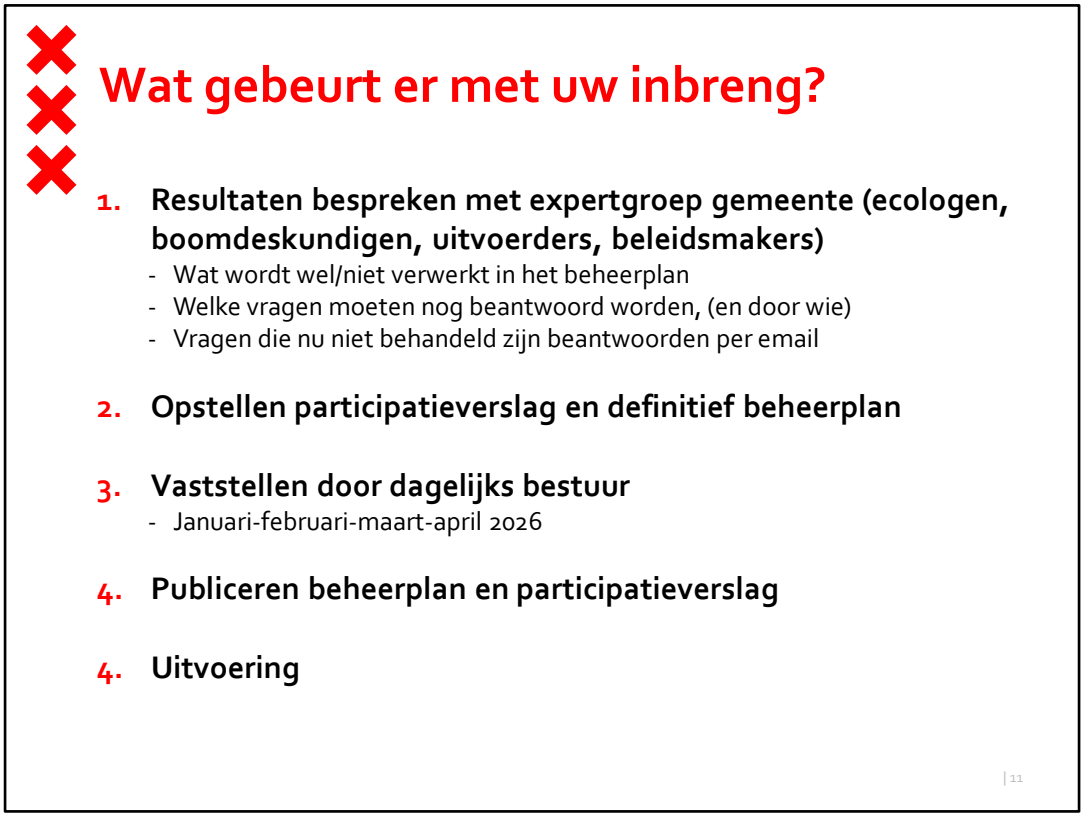

Het concept-verslag van deze bijeenkomst wordt naar de aanwezigen toegestuurd om opmerkingen of aanvullingen te geven.

Belangrijke inhoudelijke punten worden meegenomen in het afronden van het beheerplan. Daarna stelt het bestuur het beheerplan vast. Na publicatie volgt nog een bezwaartermijn van 6 weken. We zijn van plan om in de winter van 2026/2027 met de nieuwe werkwijze te beginnen.

Tijdens de uitvoering

- Kunt u melden als er ergens actie nodig is.
- Wordt er contact met u opgenomen als u heeft aangeboden mee te willen helpen.
- Kunt u op het Dataportaal Amsterdam zien wat de planning is voor onderhoud.



Als er aandachtspunten tijdens de uitvoering zijn, dan kunnen deze gemeld worden via het digitale meldformulier.

Op dit plaatje is nog eens de samenvatting gegeven waar een hoge ecologische kwaliteit in bosplantsoenen uit bestaat.

De bijeenkomst wordt afgesloten en de aanwezigen hartelijk bedankt voor hun betrokkenheid en waardevolle inbreng.