Gemeente Amsterdam

Rapportage resultaten enquête vernieuwing Osdorpplein

Inhoudsopgave

Inleiding 3
Enquêtevragen introductie 4
Enquêtevragen zuidwestoever Sloterplas 6
Enquêtevragen De Meervaart 8
Gegevens respondenten 14

Inleiding

Van 16 oktober tot en met 9 november 2020 is door Gemeente Amsterdam onderzoek gedaan naar de meningen en ideeën van bewoners van Nieuw-West en andere geïnteresseerden over de vernieuwing van het Osdorpplein en een nieuw theater voor de Meervaart.

Voor dit onderzoek is een online enquête afgenomen. Deze is gedeeld en geadverteerd via sociale media van het stadsdeel Nieuw-West, de webpagina van de gemeente over de ontwikkelingen van het Osdorpplein, de nieuwsbrief, ontwikkelingskrant en via stakeholders. In totaal hebben 2497 mensen de enquête ingevuld.

De resultaten worden in dit rapport besproken aan de hand van grafieken en analyses.

Enquêtevragen introductie

Vraag 1: Hoe beschrijft u het Osdorpplein in maximaal 5 woorden?

Door middel van een open vraag is respondenten gevraagd hoe zij het huidige Osdorpplein zouden omschrijven. Boven de vraag is in een luchtfoto het Osdorpplein weergegeven en rood omcirkeld, om aan te geven dat het om het hele gebied Osdorpplein gaat, in plaats van enkel het plein.

De antwoorden van de respondenten zijn visueel weergegeven in een woordwolk. Hoe vaker een woord als antwoord werd gegeven, hoe groter deze is weergegeven in de woordwolk.



Alle antwoorden die zijn gegeven op de open vraag zijn te vinden in de bijlagen.

Vraag 2: Wat heeft Osdorpplein nog meer nodig om een goed centrum voor Nieuw-West te zijn?

Door middel van een meerkeuzevraag is de respondenten gevraagd wat zij graag aan Osdorpplein zouden willen laten toevoegen om een goed centrum voor Nieuw-West te zijn. De antwoorden zijn te zien in de onderstaande grafiek.

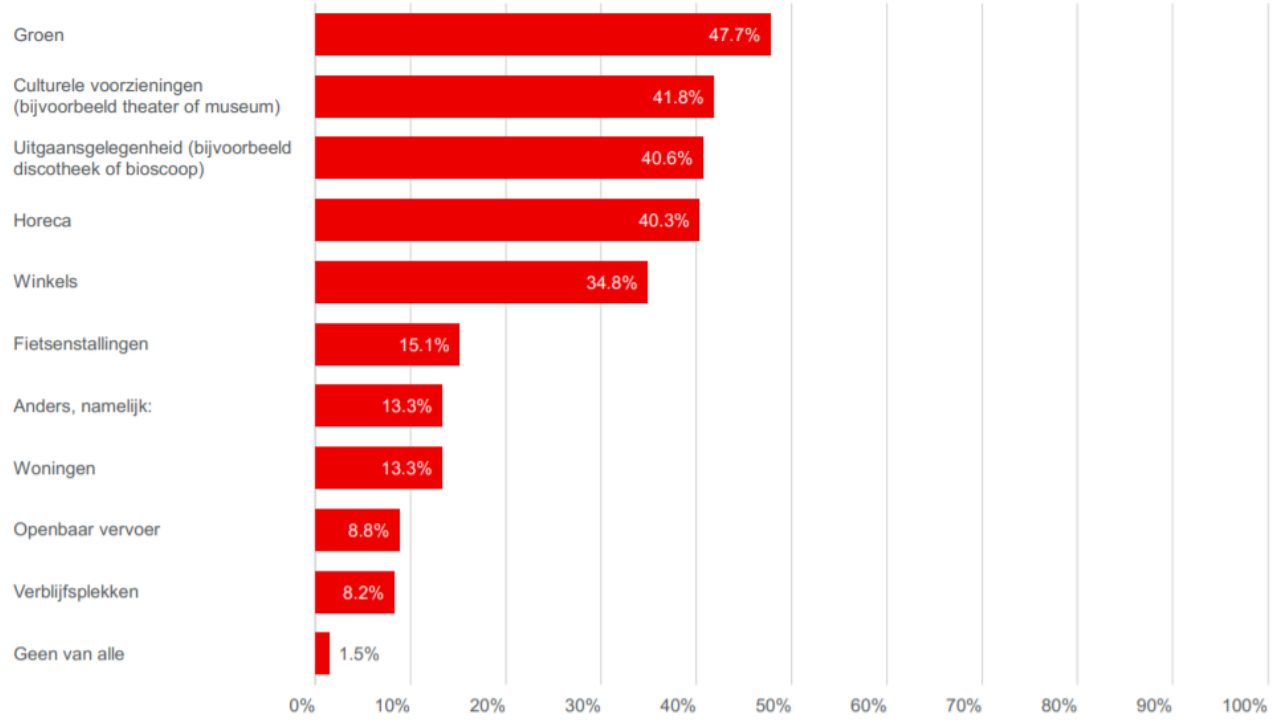

Bij deze vraag konden respondenten maximaal drie antwoorden selecteren, daarom komen de percentages in de grafiek bij elkaar opgeteld niet uit op een totaal van 100%.

Eén van de antwoordmogelijkheden was 'Anders, namelijk…'. Respondenten hadden hierbij de mogelijkheid zelf een antwoord in te vullen. Een groot deel van de respondenten gaf hierbij nadere toelichting op een antwoord dat ook tussen de antwoordopties stond, namelijk winkels, horeca en een bioscoop. Een aantal respondenten ziet graag verandering of verbetering in de bebouwing en architectuur. Verder worden handhaving, verkeerstoezicht, schoonmaak en onderhoud genoemd.

Alle antwoorden die zijn gegeven bij de antwoordmogelijkheid 'Anders, namelijk…' zijn te vinden in de bijlagen.

Enquêtevragen zuidwestoever Sloterplas

Vraag 3: Wat vindt u van de stenen zuidwestoever van de Sloterplas?

Door middel van een meerkeuzevraag werd de respondenten gevraagd naar hun houding ten opzichte van de stenen zuidwestoever van de Sloterplas. Boven de vraag wordt de respondenten een foto getoond van de Meer & Vaart en van de stenen oever. De resultaten worden weergegeven in de onderstaande grafiek.



Observaties	
Totaal	**2,497**
Ik vind het een fijne plek om naartoe te gaan	41.2%
Ik heb hier niks te zoeken of te doen	28.2%
Ik ken deze plek niet	3.8%
Anders, namelijk:	26.8%

Een van de antwoordmogelijkheden bij deze vraag was 'Anders, namelijk: …'. Respondenten mochten hierbij een eigen antwoord invullen.

In hun open antwoord willen respondenten voornamelijk graag toelichten waarom ze wel of niet graag de plek bezoeken. Door middel van hun antwoorden worden vooral opmerkingen geplaatst over:

- De aanwezigheid van groen
- De aanwezigheid van steen
- De aanwezigheid van vuil en/of hoe vies de oever is
- Dat het uitzicht mooi is
- Dat de kade saai, kaal of ongezellig is.
- De aanwezigheid van zitplaatsen

Alle antwoorden die zijn gegeven bij de antwoordmogelijkheid 'Anders, namelijk…' zijn te vinden in de bijlagen.

Vraag 4: Wat zou u aan de stenen zuidwestoever van de Sloterplas het liefst willen aanpassen/toevoegen?

Bij deze meerkeuzevraag konden respondenten aangeven wat zij zouden willen dat er toegevoegd wordt aan de stenen zuidwestoever van de Sloterplas, of er zaken moeten worden aangepast of dat de oever zo moet blijven als deze nu is. De resultaten worden weergegeven in de onderstaande grafiek.

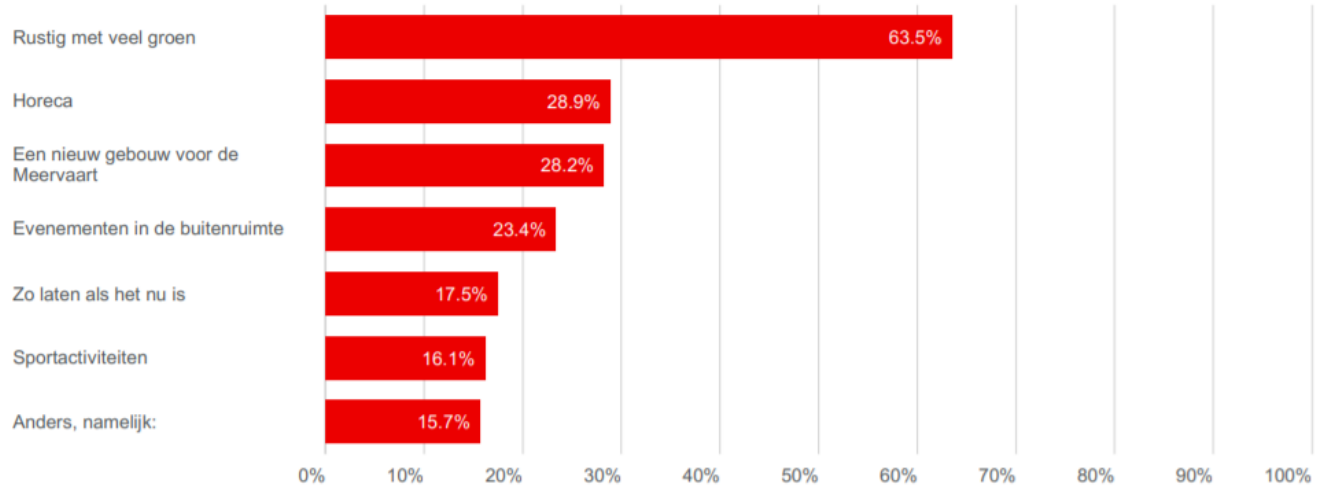

Bij deze vraag konden respondenten maximaal drie antwoorden selecteren, daarom komen de percentages in de grafiek bij elkaar opgeteld niet uit op een totaal van 100%.

Een van de antwoordmogelijkheden bij deze vraag was 'Anders, namelijk: …'. Respondenten mochten hierbij een eigen antwoord invullen.

Een groot deel van de respondenten nam bij dit antwoord de mogelijkheid om aan te geven dat zij willen dat er niets met de Sloterplas en/of de oever gebeurt, met name dat hier geen gebouw in wordt geplaatst. Een aantal respondenten noemt dat zij zitgelegenheid mist, in de vorm van een bankje, terras, ligstoelen, etc. Ook inzet van bepaalde krachten wordt genoemd, zoals buurtwacht, politie of handhaving. Tot slot wordt het toevoegen van bomen, een speeltuin en horecagelegenheden genoemd.

Alle antwoorden die zijn gegeven bij de antwoordmogelijkheid 'Anders, namelijk…' zijn te vinden in de bijlagen.

Enquêtevragen De Meervaart

Vraag 5: Ik ken de Meervaart vooral van…

Door middel van deze meerkeuzevraag is de respondenten gevraagd waar zij de Meervaart voornamelijk van kennen of dat zij helemaal niet bekend zijn met de Meervaart. De resultaten zijn weergegeven in de onderstaande grafiek.

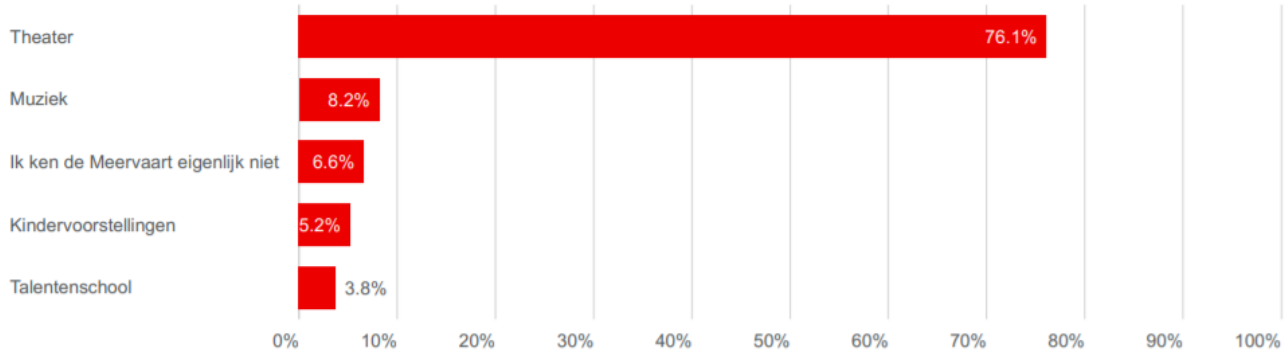

In de grafiek is te zien dat de grote meerderheid de Meervaart voornamelijk kent van theatervoorstellingen, namelijk 76,1%.

Vraag 6: Het is de bedoeling om het nieuwe gebouw van theater de Meervaart zo te maken dat het in harmonie is met oever, Sloterpark en Osdorpplein waardoor er bijvoorbeeld ook voorstellingen en andere activiteiten buiten kunnen worden georganiseerd. Wat vindt u hiervan?

Door middel van een meerkeuzevraag is de respondenten gevraagd naar hun mening over het organiseren van voorstellingen en andere activiteiten in de buitenruimte. De resultaten zijn weergegeven in de onderstaande grafiek.



Observaties	
Totaal	**2,497**
Goed idee	55.4%
Slecht idee	36.4%
Geen mening	8.2%

Meer dan de helft van de respondenten vindt het organiseren van voorstellingen en andere activiteiten in de buitenruimte een goed idee vindt, namelijk 55,4%. Dit in combinatie met een

gebouw dat in harmonie is met de oever, het Sloterpark en Osdorpplein. Daarentegen vindt 36,4% van de respondenten het een slecht idee.

Vraag 7: Als er een nieuw gebouw voor theater de Meervaart in de Sloterplas wordt gebouwd, hoe moet dit gebouw er dan uitzien?

Door middel van een meerkeuzevraag is aan de respondenten gevraagd hoe zijn vinden dat een nieuw gebouw voor theater de Meervaart eruit moet komen te zien, als deze in de Sloterplas wordt gebouwd. De resultaten zijn weergegeven in de onderstaande grafiek.

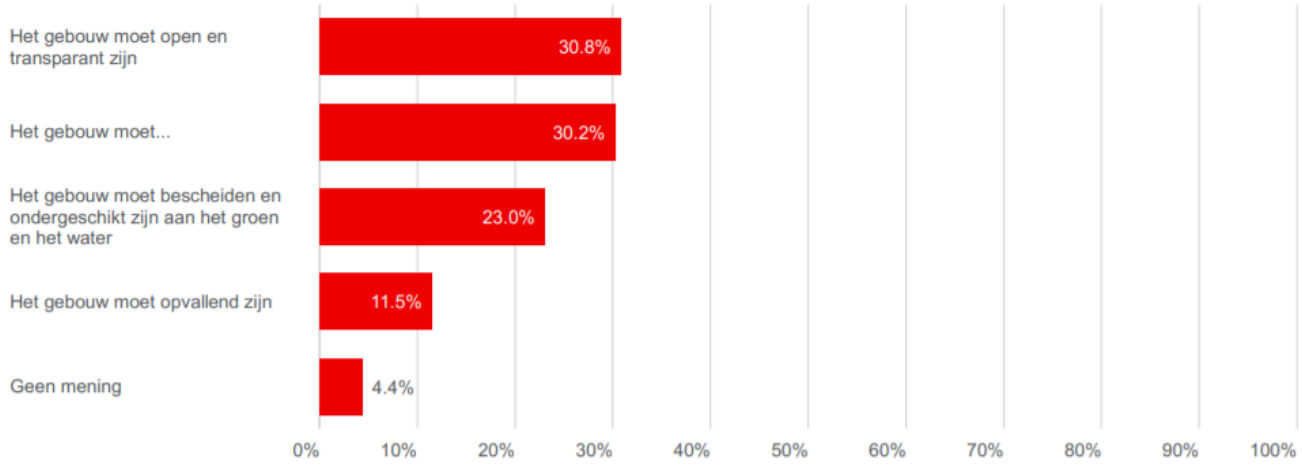

Het grootste deel van de respondenten geeft aan dat het gebouw open en transparant moet zijn. Eén van de antwoordmogelijkheden geeft respondenten de mogelijkheid een eigen antwoord in te vullen: 'Het gebouw moet …'. Deze optie is door 755 respondenten gekozen.

Alle antwoorden die zijn gegeven bij de antwoordmogelijkheid 'Het gebouw moet…' zijn te vinden in de bijlagen.

Vraag 8: Wat zou u graag zien bij de ontwikkeling van de nieuwe Meervaart in de Sloterplas?

Door middel van deze meerkeuzevraag is respondenten gevraagd wat zij graag zouden zien bij de ontwikkeling van de nieuwe Meervaart in de Sloterplas. Zij konden kiezen tussen verschillende voorzieningen, activiteiten of eigenschappen. De resultaten zijn weergegeven in de onderstaande grafiek.

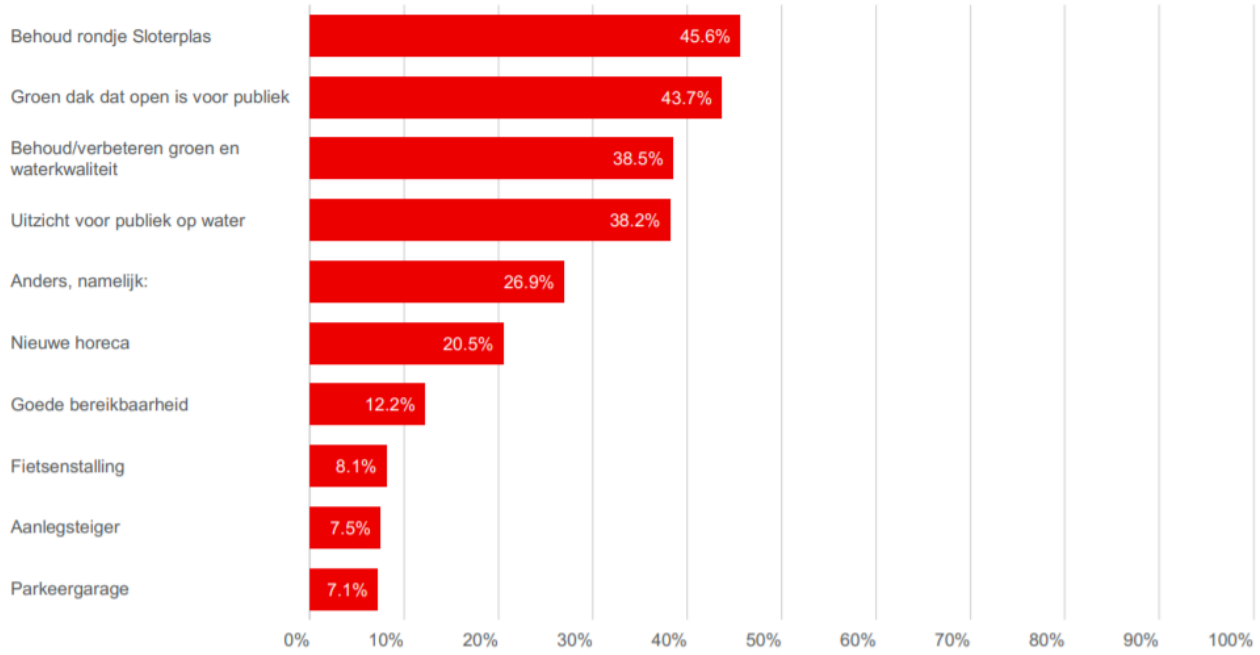

Bij deze vraag konden respondenten maximaal drie antwoorden selecteren, daarom komen de percentages in de grafiek bij elkaar opgeteld niet uit op een totaal van 100%.

In de grafiek is zichtbaar dat respondenten graag het rondje Sloterplas willen behouden (45.6%), een groen dak willen dat open is voor publiek (43.7%) en behoud of verbetering willen van groen en waterkwaliteit (38.5%).

Eén van de antwoordmogelijkheden geeft respondenten de mogelijkheid een eigen antwoord in te vullen: 'Anders, namelijk …'. Deze mogelijkheid is gekozen door 671 respondenten.

Alle antwoorden die zijn gegeven bij de antwoordmogelijkheid 'Anders, namelijk…' zijn te vinden in de bijlagen.

Vraag 9: Het plan is dat de nieuwe Meervaart gebouwd wordt in de Sloterplas, op de plek van de stip. Welk cijfer op een schaal van 1 tot 10 geeft u deze locatie aan de waterkant van de Sloterplas?

Boven vraag 9 in de enquête is aan de respondenten een foto getoond van het Osdorpplein, de zuidwestoever van de Sloterplas en een deel van de Sloterplas. De nieuwe locatie van de Meervaart die de gemeente nu op het oog heeft is daarop aangegeven met een rode stip. Respondenten werd gevraagd deze locatie te beoordelen met een cijfer van 1 tot en met 10, waarbij het cijfer 1 zeer slecht is en het cijfer 10 zeer goed.

De resultaten zijn weergegeven in de onderstaande grafiek.

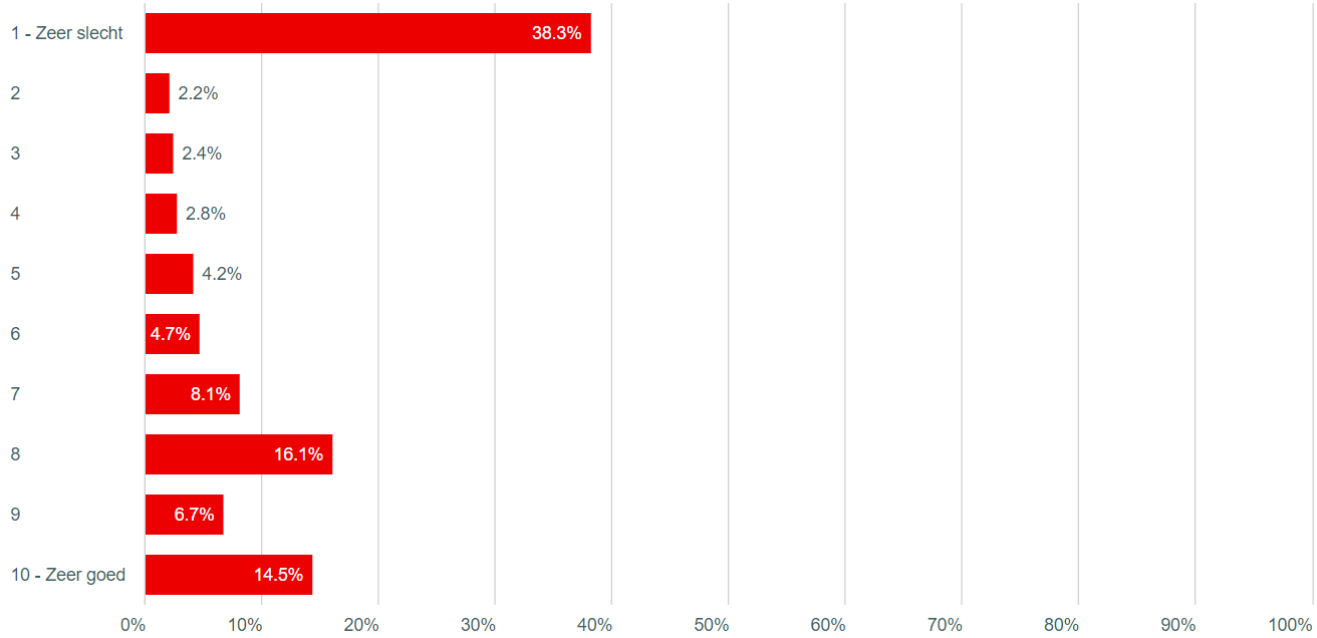

Het gemiddelde cijfer van alle respondenten was 5,0.

49,9% van de respondenten gaf de locatie het cijfer 1 tot en met 5.

50,1% van de respondenten gaf de locatie het cijfer 6 tot en met 10.

Vervolgens werd respondenten gevraagd om hun antwoord toe te lichten, met de vraag '**Kunt u in één zin omschrijven waarom u dit cijfer geeft?'** De antwoorden zijn vervolgens opgedeeld in twee groepen: de negatieve en de positieve reacties. De argumenten van respondenten die het cijfer 1 tot en met 5 gaven zijn onder 'negatief' geplaatst en den argumenten van respondenten die het cijfer 6 tot en met 10 gaven zijn onder 'positief' geplaatst. De argumenten zijn door middel van kernwoorden opgedeeld in verschillende categorieën. De categorieën zijn vervolgens zichtbaar gemaakt in een grafiek.

<u>Negatief</u>

- Aantasting Sloterplas:

Blijf af, geen gebouw in de plas, behoud, afblijven, bouwen in de (sloter)plas is..., zonde (vd plas)

- Er is al zo weinig groen in de omgeving, de natuur moet bewaard blijven

(Weinig) natuur, (weinig) groen, flora, fauna, park, milieu

- De huidige Meervaart is prima, er is geen vernieuwing nodig

Locatie, locatie, (locatie) nu, huidig (locatie), blijven (zoals het nu is)

- Kost heel veel geld

Duur, kost (veel), geldverspilling, kostenlast, miljoen, kosten

- Rust wordt verstoord

Rust, verstoord, druk, vol

- Geen inspraak geweest

Inspraak, participatie, keuze

- Geen argument

niet nodig, onzinnig, slecht (idee/plan), boeit (me niet)

- Zonde van het uitzicht

Uitzicht, zicht, waterfront

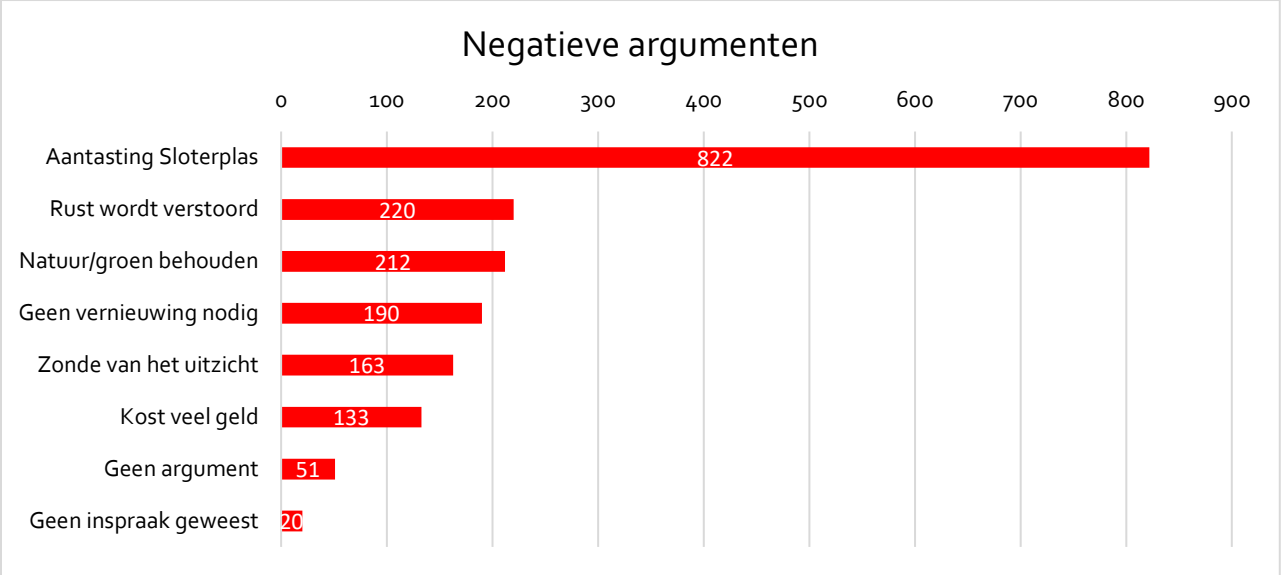

In de grafiek zijn de absolute aantallen weergegeven van de getelde kernwoorden. Er is zichtbaar dat een groot deel van de respondenten van mening is dat het bouwen van een nieuw theater in de Sloterplas de plas aantast. Daarnaast zijn er ook argumenten dat volgens respondenten de rust in de omgeving wordt verstoord en dat zij graag willen dat de natuur en het aanwezige groen niet wordt aangetast.

<u>Positief</u>

- Geeft het gebouw **positieve uitstraling**:
  allure, uitstraling, eye catcher, visite kaartje, vernieuwing
- Mooi **uitzicht** vanaf het gebouw, uitzicht op het water, aan het water:
  uitzicht, water
- **Goede verbinding met Osdorpplein**:
  verbinding, verbindt, verbinden, bij (het) osdorp
- **Goede bereikbaarheid**:
  Bereikbaar, goed te bereiken, openbaar vervoer, het ov
- **Mooie toevoeging**:
  verdient, stadsdeel, functioneel, cultuur
- **Mooi te combineren met groen:**
  groen, natuur, omgeving
- **Dichtbij oude locatie**:
  dichtbij, oude locatie, staat niet in de weg

- **Onduidelijk antwoord:**
  Goede locatie, geen mening, (prima/goede) plek

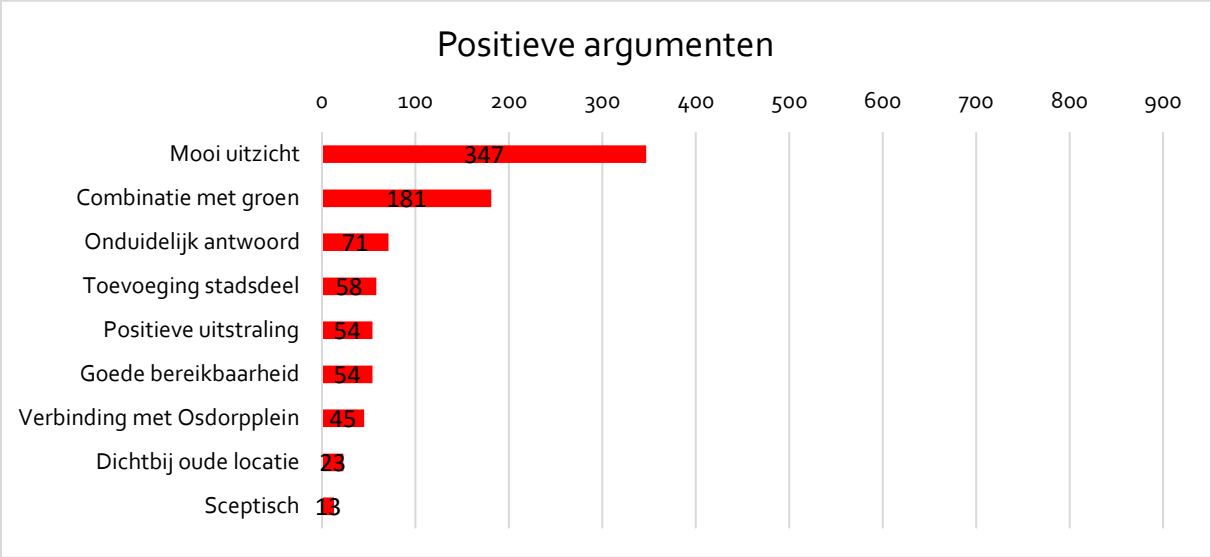

In de grafiek zijn de absolute aantallen weergegeven van de getelde kernwoorden. Een groot deel van de respondenten is vooral te spreken over het uitzicht dat je vanaf een nieuw gebouw in de Sloterplas zou hebben. Daarnaast vinden zij de combinatie met het groen een belangrijke reden.

Alle antwoorden die zijn gegeven op de open vraag zijn te vinden in de bijlagen.

Vraag 10: Welke suggestie wilt u de gemeente nog meegeven bij de vernieuwing van het Osdorpplein, de zuidwestoever van de Sloterplas en de nieuwe Meervaart?

Door middel van een open vraag is respondenten de mogelijkheid gegeven hun invulling van de enquête aan te vullen met een suggestie. In deze suggestie kunnen zij de gemeente nog iets meegeven wat zij graag zouden zien bij de vernieuwing van het Osdorpplein, de zuidwestoever van de Sloterplas en de nieuwe Meervaart.

Alle antwoorden die zijn gegeven op de open vraag zijn te vinden in de bijlagen.

Gegevens respondenten

Vraag 11: Ik woon…

In de onderstaande grafiek is weergegeven waar de respondenten wonen, namelijk in Amsterdam Nieuw-West, elders in Amsterdam of buiten Amsterdam.

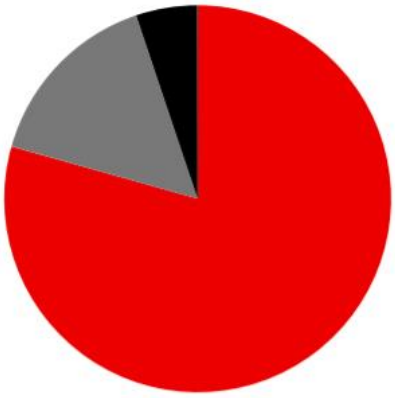

Observaties	
Totaal	**2,497**
in Amsterdam Nieuw-West	79.4%
Elders in Amsterdam	15.5%
Buiten Amsterdam	5.2%

Het grootste deel van de respondenten woont in Amsterdam Nieuw-West, namelijk 79.4%

Vul uw postcode in

De respondenten werd gevraagd hun postcode in te vullen. Bij de verwerking van deze postcodes is rekening gehouden met de volgende groepen:

De groep Osdorpplein zijn mensen met de postcode 1068. Zij wonen in het onderstaande gebied, het dichtste bij het te vernieuwen gebied.

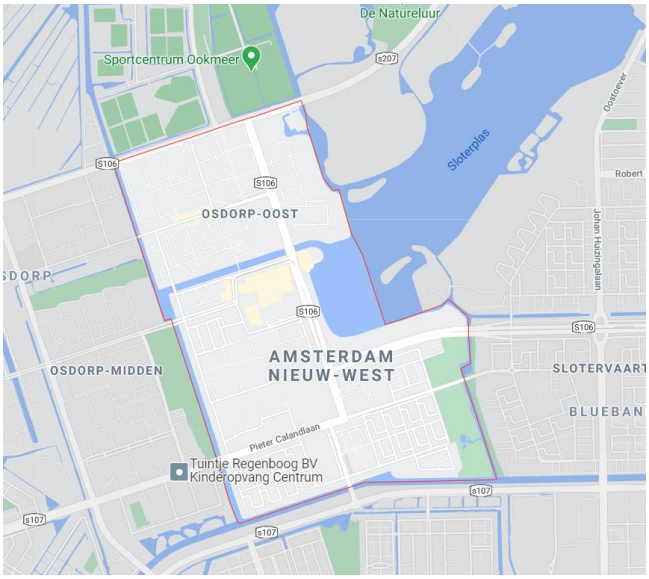

De groep mensen met de postcodes 1060 t/m 1067 en 1069 zijn 'Nieuw-West' genoemd. De mensen met een postcode van 1000 t/m 1059 en 1070 t/m 1099 zijn 'rest Amsterdam' en de overige postcodes zijn 'buiten Amsterdam'. In de onderstaande grafiek zijn de resultaten weergegeven.

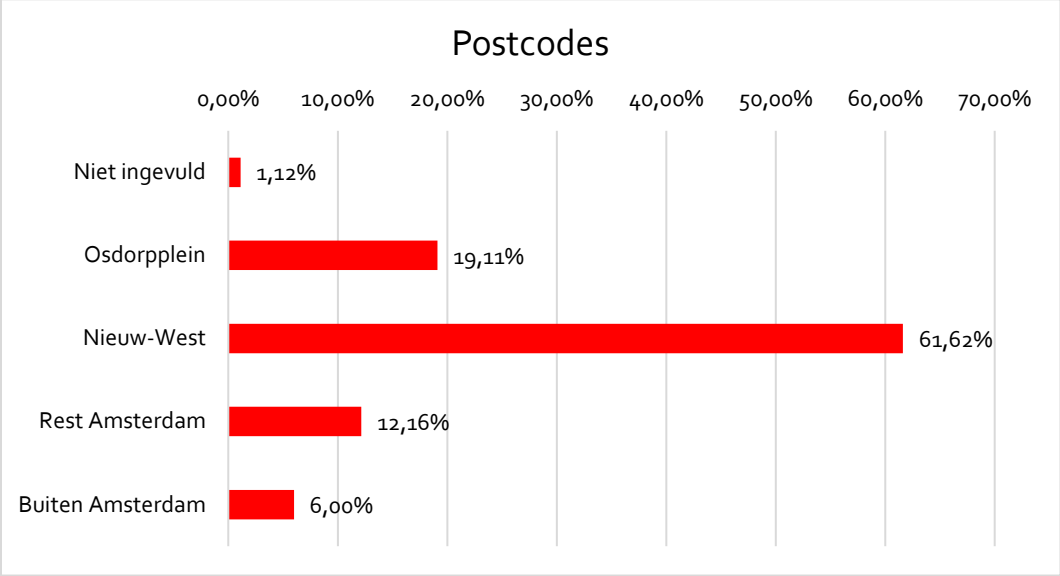

Mijn leeftijd is:

In de onderstaande grafiek is de leeftijd van de respondenten weergegeven.

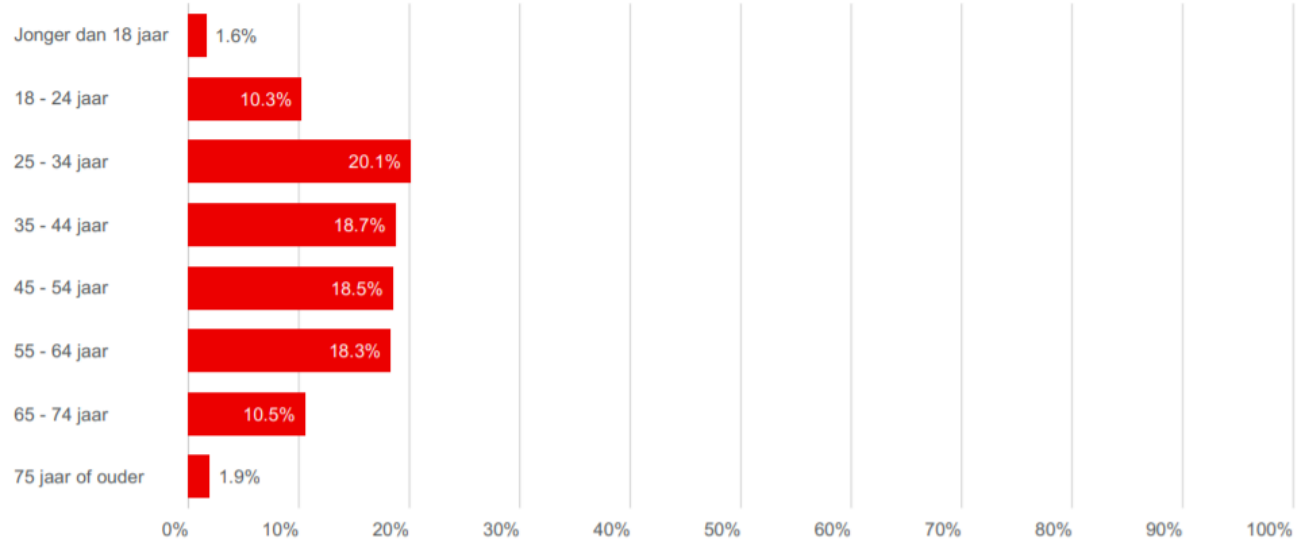

Het grootste deel van de respondenten is 25 tot en met 34 jaar oud (20.1%). 18.7% is 35 tot en met 44 jaar oud. De leeftijdsgroepen 45 tot en met 54 jaar is 18,5% en 55 tot en met 64 jaar oud bestaat uit 18.3%.