Pilot: winterterrassen in Amsterdam-Zuid

Meting tijdens verruimde openingstijd

Maart 2025 - Stad & Co in opdracht van gemeente Amsterdam, stadsdeel Zuid

Pilot	pagina 1
Bevindingen:	pagina 2
Bijlage 1: gebiedskaarten	pagina 3 & 4
Bijlage 2: meting	pagina 5

In de wintermaanden van 2024/2025 liep in stadsdeel Amsterdam Zuid de pilot 'winterterrassen'. Tijdens deze pilot konden ondernemers gebruikmaken van een verruimde sluitingstijd voor hun winterterras. Om meer inzicht te krijgen in de bezetting en activiteit gedurende de verruimde openingstijden van de winterterrassen, voerde Stad & Co in opdracht van stadsdeel Amsterdam Zuid een meting uit. De observaties uit deze meting bieden input voor verdere gemeentelijke besluitvorming over de toekomst van winterterrassen in de stad.

Wat hield de pilot in?

Van november 2024 tot en met februari 2025 konden horeca-ondernemers gebruikmaken van de verruimde sluitingstijd voor hun 'winterterras'. De sluitingstijd werd tijdelijk verlaat naar 22.00 uur in plaats van de gebruikelijke 20.00 uur.

Alhoewel ondernemers zich online konden aanmelden voor deelname, was dit niet verplicht. Op de kaarten (pagina 3 & 4) is te tellen dat er ongeveer 84 terrassen in het gebied zijn.

De kaarten zijn niet volledig, maar bieden wel een goed beeld van de terrassen-hotspots in het stadsdeel. Voor een completer beeld van het gebruik van de pilot, was het nodig om ook fysieke metingen uit te voeren.

Gebiedsafbakening

De pilot vond plaats in vier geselecteerde gebieden*

1. Noord Pijp – begrensd door de Singelgracht in het noorden, Amstel in het oosten, Ceintuurbaan in het zuiden en de Ferdinand Bolstraat in het westen.
2. Zuid Pijp – aansluitend op Noord Pijp, begrensd door Ceintuurbaan in het noorden, Amstelkade in het zuiden, Van Woustraat in het oosten en Boerenwetering in het westen.
3. Museumpleinbuurt – omvat het Museumplein en de omliggende straten, zoals de P.C. Hooftstraat, Hobbemakade en de Van Baerlestraat.
4. Willemsparkbuurt – begrensd door het Vondelpark in het noorden, de Amstelveenseweg in het westen, de Noorder Amstelkade in het zuiden en de Van Baerlestraat in het oosten.

*Zie bijlage (pagina 3 & 4) voor de gebiedskaarten

Bevindingen: levendige terrassen tijdens metingen

Tijdens de verlengde sluitingstijd is geconstateerd dat de terrassen levendig waren. Tegelijk zien we dat dit gebruik sterk afhankelijk is van externe factoren. Het aantal geopende terrassen en de drukte variëren per dag van de week en naar gelang de weersomstandigheden.

Weersomstandigheden en dag van de week



Toen op zaterdag 15 februari de temperatuur rond het vriespunt lag , waren er in totaal 53 terrassen open. Een aanzienlijk deel bleef leeg in de Museumpleinbuurt en Willemsparkbuurt. In de Pijp waren de drukste locaties Gerard Douplein en Marie Heinekenplein. Alhoewel een aantal terrassen in de Pijp goed werd bezet, bleef het totaalbeeld gematigd.

Op vrijdag 21 februari was er sprake van aanzienlijk zachter weer, met temperaturen rond de 12/13 graden. Toen telden we 71 geopende terrassen. De meeste terrassen waren goed gevuld. Vooral in de Pijp, waar ondernemers zelfs uitbreidingen plaatsten. In de Museumpleinbuurt en de Willemsparkbuurt waren dit keer geen lege terrassen. Bezoekers leken meer geneigd om langer buiten te blijven.

Opvallend is dat de piekmomenten varieerden per meetdag. Op de koudere zaterdag lag de piek eerder op de avond, tussen 20.00 en 21.00 uur. Op de warmere vrijdag hielde de drukte later op de avond aan, tot ongeveer 21.30 uur.

Meer informatie?

Heeft u vragen of opmerkingen na het lezen van dit verslag? Neem dan contact op met Stad & Co-adviseur Shawn-Ray Regina via shawn-ray@stadenco.nl

Impact sluitingstijd op levendigheid horeca



De metingen tonen aan dat de verlengde sluitingstijd een merkbare impact heeft op de horecakernen in het stadsdeel. Met name in de Albert Cuypstraat, op het Marie Heinekenplein en op het Gerard Douplein. In deze gebieden was niet alleen sprake van een toename in het aantal geopende terrassen, maar ook van een hogere bezetting door bezoekers. Vooral onder gunstige weersomstandigheden. Dit duidt erop dat de verlengde openingstijd gebruikt wordt door deelnemende ondernemers en bezoekers van de terrassen.

Meting als basis voor meer inzichten

De verzamelde gegevens bieden een basis voor verdere besluitvorming over het beleid rondom winterterrassen en de mogelijke effecten van een structurele verruiming van de sluitingstijden. De meting maakt echter niet inzichtelijk hoe de pilot is ervaren door ondernemers en bezoekers. Wisten zij bijvoorbeeld voldoende van de pilot af? Was het voor de ondernemers makkelijk deelnemen? Sluit de verruiming aan op de behoeften van ondernemers en bezoekers? Voor effectief beleid, kan het waardevol zijn om ook vanuit een kwalitatieve blik een beeld te schetsen van hoe ondernemers en bezoekers de verruiming ervaren en hoe het beleid beter bij hun behoeften kan aansluiten.

Bijlage 1: gebiedskaarten

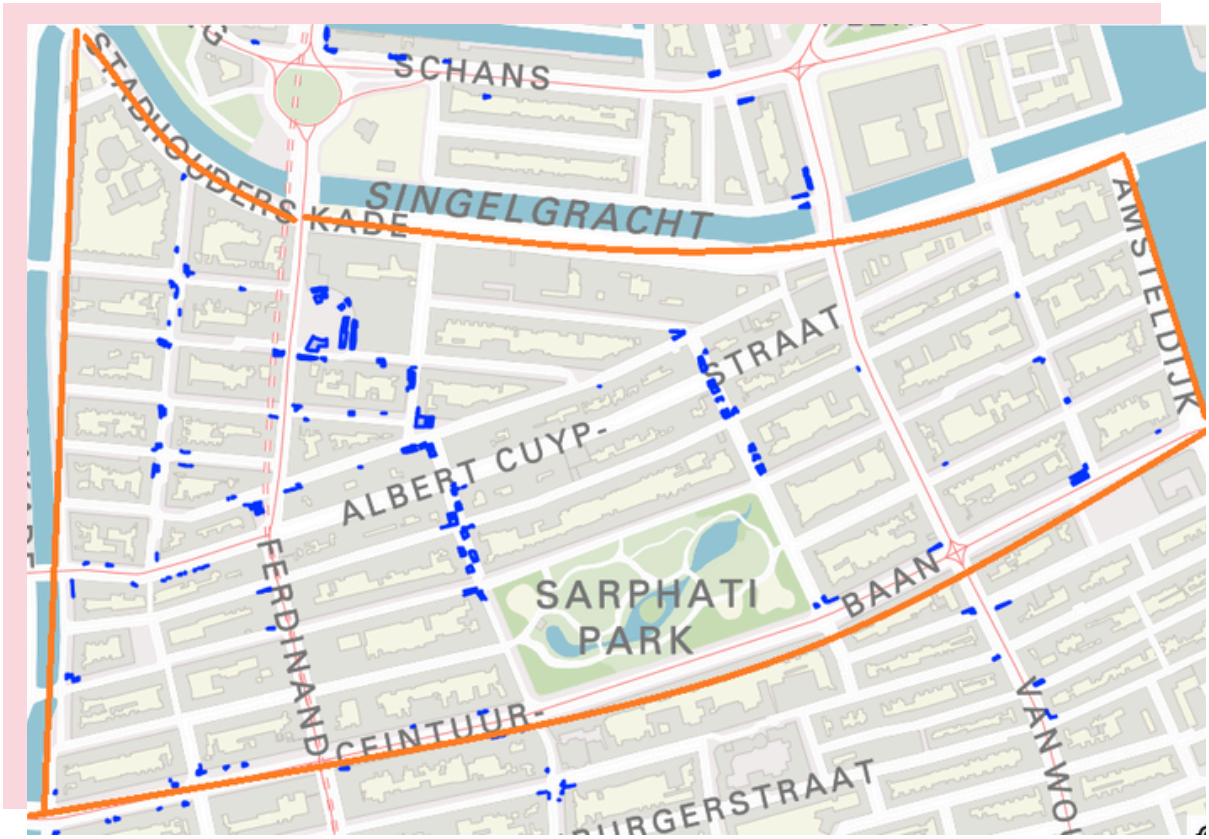

1. Noord Pijp

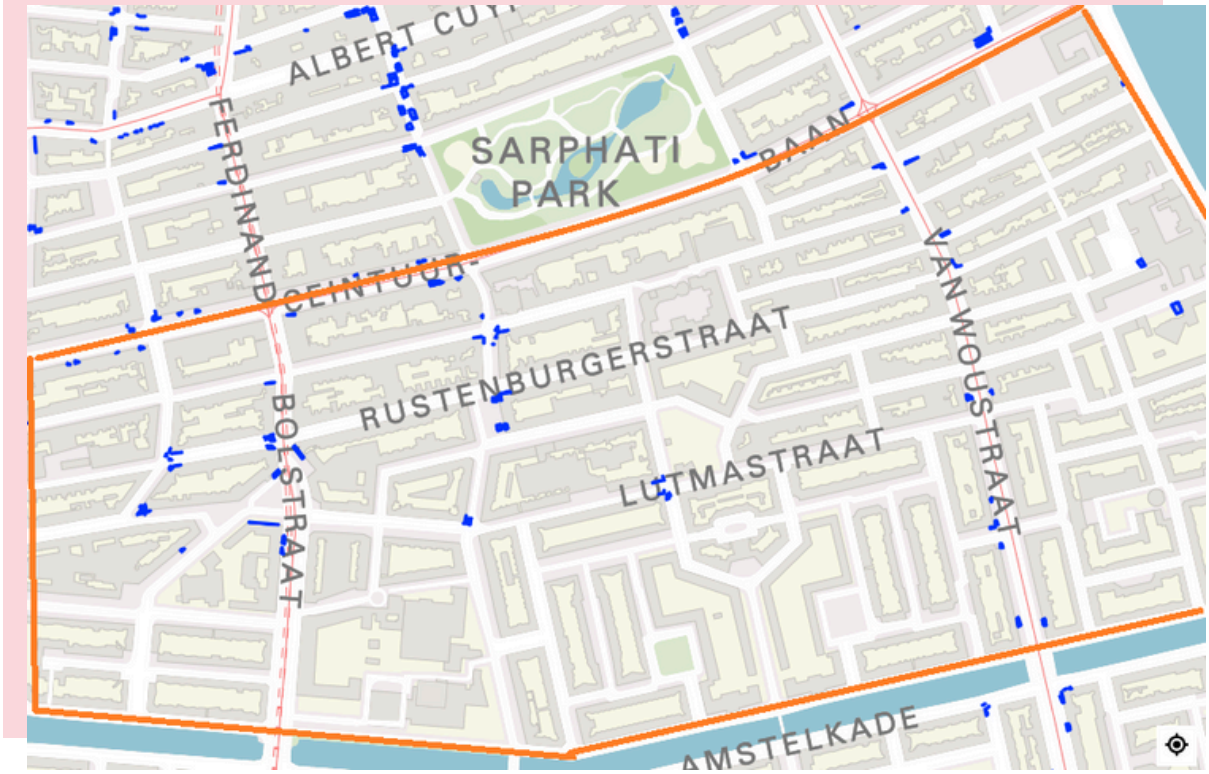

2. Zuid Pijp

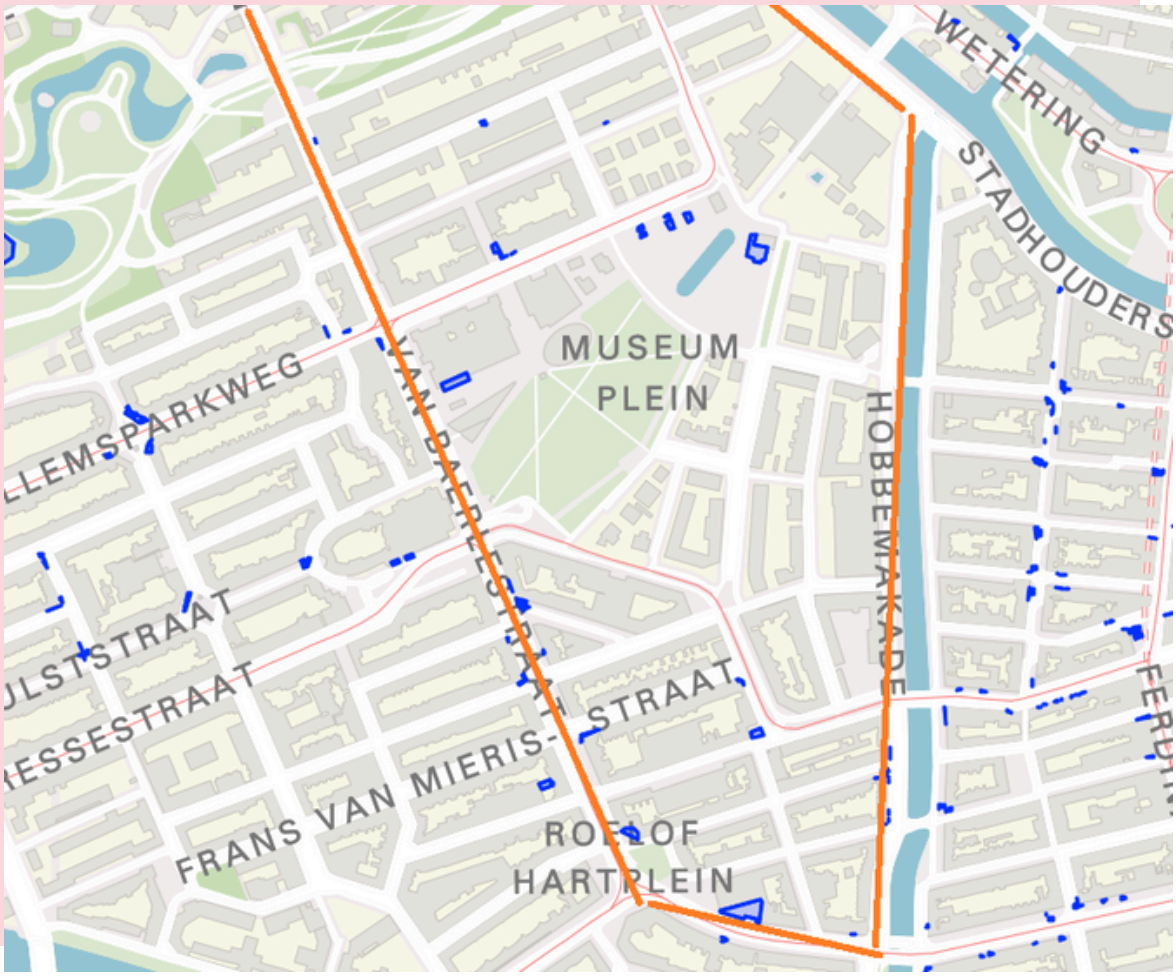

3. Museumpleinbuurt

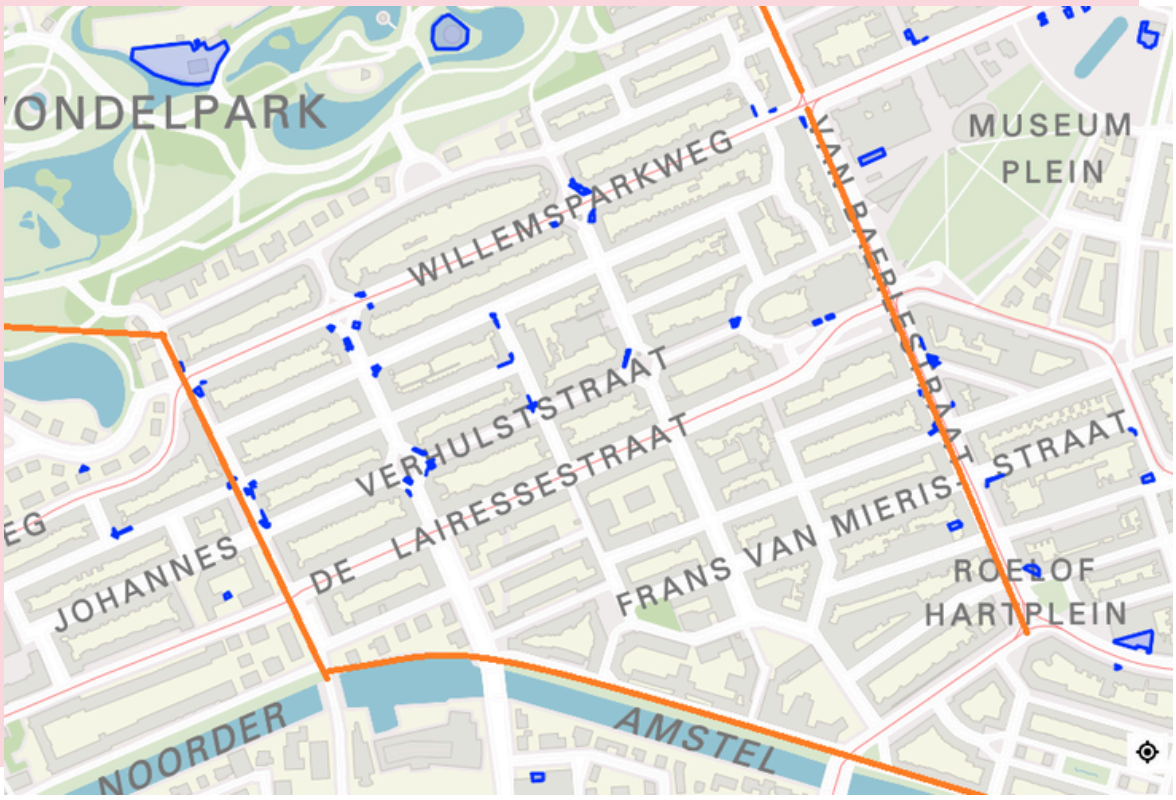

4. Willemsparkbuurt

Bijlage 2: meting

Periode
Gedurende de pilotperiode zijn op twee verschillende momenten meting uitgevoerd: zaterdag 15 februari en vrijdag 21 februari 2025. Hierbij is gekeken naar het aantal geopende terrassen, de drukte, algemene sfeer en de invloed van externe factoren zoals het weer.

Zaterdag 15 februari 2025

Algemeen:
- De temperatuur lag rond 1 tot -1 graden, wat mogelijk invloed had op de drukte.

Noord Pijp & Zuid Pijp:
- 27 terrassen waren open.
- De drukste locaties waren zoals verwacht Eerste van der Helststraat en Marie Heinekenplein.
- Op Marie Heinekenplein waren er 4 terrassen open, waarvan 2 redelijk vol zaten en 1 rumoerig was, wat mogelijk tot overlast kon leiden.
- Op Gerard Douplein waren er 4 terrassen open, die redelijk drukbezocht werden.
- Andere straten binnen deze gebieden hadden ook open terrassen, maar waren minder druk. Dit werd mogelijk beïnvloed door het weer en het feit dat sommige terrassen geen verwarmer hadden.
- Op de rustige terrassen in de omgeving van het Sarphatipark en Albert Cuypmarkt was te zien dat bezoekers minder consumeerden. Het beeld liet ook zien dat meer mensen aan het roken waren.

Museumpleinbuurt & Willemsparkbuurt:
- 26 terrassen waren open.
- 20 van de 26 terrassen waren leeg.
- Veel restaurants waren gesloten rond deze tijd, omdat het voornamelijk lunchgelegenheden zijn en geen avondhoreca.

Vrijdag 21 februari 2025

Algemeen:
- De temperatuur lag rond 12 à 13 graden en het bleef droog.

Noord & Zuid de Pijp:
- 43 terrassen waren open, aanzienlijk meer dan op 15 februari.
- Op Gerard Douplein waren er 9 terrassen open, vrijwel allemaal vol.
- Op Marie Heinekenplein waren er 4 terrassen open, die ook goed gevuld waren.
- Sommige terrassen waren uitgebreid, waarschijnlijk door de gunstige weersomstandigheden.
- In de Albert Cuypstraat waren meer terrassen open en drukker bezet dan de vorige meetdag.
- Bezoekers consumeerden over het algemeen meer drankjes en er werd vaker gerookt.

Museumpleinbuurt & Willemsparkbuurt:
- 28 terrassen waren open.
- In tegenstelling tot de vorige meting, waren bij alle terrassen bezoekers aanwezig.
- De terrassen waren goed bezet, maar de sfeer bleef beheerst en aangenaam.