VERKEERSTELLING

Bromfietsers en fietsers

PRINSENGRACHT, AMSTERDAM

Tussen Amstelveld en Utrechtsestraat

Meetlocatie

Prinsengracht
Amsterdam
Tussen Amstelveld en Utrechtsestraat
Ri. 1 = Ri. Noordoost (Utrechtsestraat)
Ri. 2 = Ri. Zuidwest (Amstelveld)

Meting

Meetperiode: 25 juni t/m 11 juli 2025
Methodiek: Telslangen
In opdracht van: Gemeente Amsterdam
Uitgevoerd door: Meetel

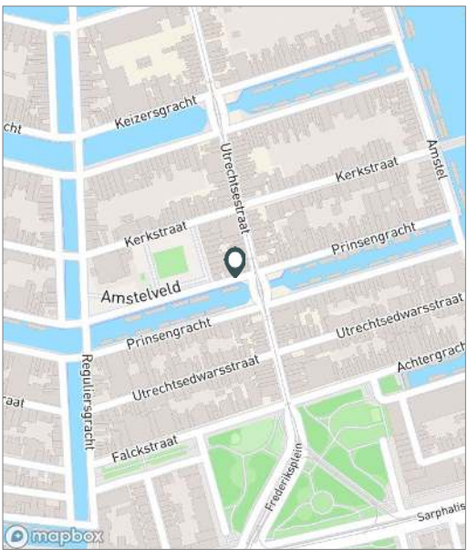



Voertuigclassificatie

Voertuigclassificatie op basis van ascombinaties

INTENSITEITEN

	Doorsnede				Ri. Noordoost		Ri. Zuidwest	
	Werkdag		Weekdag		Werkdag	Weekdag	Werkdag	Weekdag
Etmaal (0-24u)	712	100%	675	100%	172	166	540	510
Dag (7-19u)	522	73.3%	481	71.3%	117	108	404	373
Avond (19-23u)	140	19.7%	132	19.6%	38	38	102	95
Nacht (23-7u)	50	7.0%	62	9.1%	16	20	34	42
Ochtendspits (7-9u)	50	7.0%	39	5.7%	6	5	44	34
Avondspits (16-18u)	117	16.4%	111	16.4%	25	25	92	86

UURCIJFERS

	Doorsnede				Ri. Noordoost		Ri. Zuidwest	
	Werkdag		Weekdag		Werkdag	Weekdag	Werkdag	Weekdag
00:00 - 01:00	12	1.6%	16	2.4%	5	6	7	10
01:00 - 02:00	7	1.0%	10	1.5%	2	3	5	7
02:00 - 03:00	2	0.3%	5	0.7%	1	2	1	2
03:00 - 04:00	2	0.2%	3	0.4%	1	1	1	2
04:00 - 05:00	2	0.3%	3	0.4%	1	1	2	2
05:00 - 06:00	2	0.2%	1	0.2%	1	1	1	1
06:00 - 07:00	3	0.4%	3	0.5%	0	0	3	3
07:00 - 08:00	11	1.5%	9	1.3%	1	1	10	8
08:00 - 09:00	39	5.4%	30	4.4%	5	3	34	26
09:00 - 10:00	44	6.2%	38	5.6%	9	7	36	30
10:00 - 11:00	37	5.2%	35	5.2%	10	9	27	26
11:00 - 12:00	35	4.9%	34	5.0%	9	8	26	26
12:00 - 13:00	44	6.1%	43	6.3%	11	10	32	33
13:00 - 14:00	43	6.1%	41	6.1%	10	9	34	32
14:00 - 15:00	47	6.6%	44	6.5%	12	12	35	32
15:00 - 16:00	48	6.8%	47	7.0%	12	11	37	36
16:00 - 17:00	51	7.1%	48	7.1%	11	11	40	37
17:00 - 18:00	66	9.3%	63	9.3%	14	15	52	48
18:00 - 19:00	57	8.0%	50	7.4%	14	12	42	38
19:00 - 20:00	40	5.7%	37	5.4%	11	11	30	26
20:00 - 21:00	40	5.6%	38	5.6%	11	10	29	28
21:00 - 22:00	34	4.8%	32	4.8%	9	9	25	24
22:00 - 23:00	26	3.7%	25	3.7%	7	8	19	17
23:00 - 24:00	21	2.9%	20	3.0%	7	7	13	14

UURVERLOOP WERKDAG PER RIJRICHTING

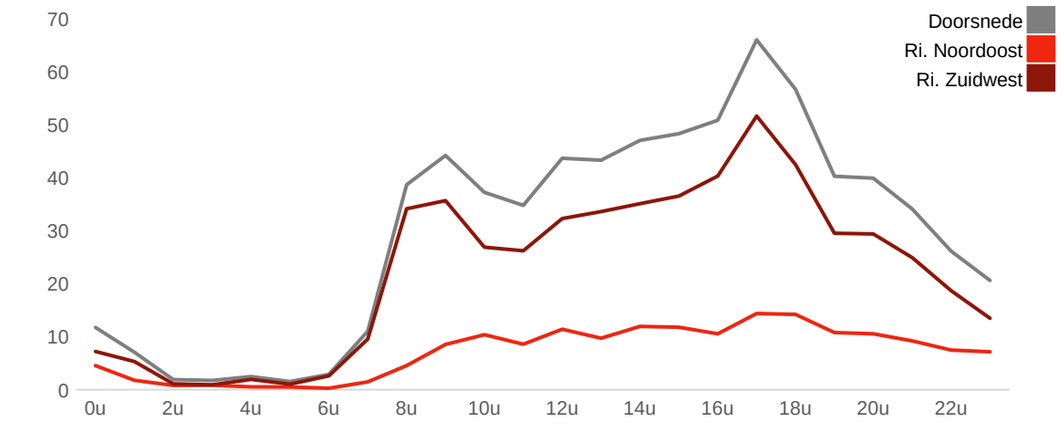

ETMAALTOTALEN

	Aantal voertuigen
Thu 26/Jun	790
Fri 27/Jun	856
Sat 28/Jun	824
Sun 29/Jun	636
Mon 30/Jun	848
Tue 1/Jul	779
Wed 2/Jul	727
Thu 3/Jul	660
Fri 4/Jul	681
Sat 5/Jul	562
Sun 6/Jul	313
Mon 7/Jul	577
Tue 8/Jul	591
Wed 9/Jul	635
Thu 10/Jul	486

VERKEERSTELLING

Bromfietsers en fietsers

PRINSENGRACHT, AMSTERDAM

Tussen Amstelveld en Utrechtsestraat

Meetlocatie

Prinsengracht
Amsterdam
Tussen Amstelveld en Utrechtsestraat
Ri. 1 = Ri. Noordoost (Utrechtsestraat)
Ri. 2 = Ri. Zuidwest (Amstelveld)

Meting

Meetperiode: 25 juni t/m 11 juli 2025
Methodiek: Telslangen
In opdracht van: Gemeente Amsterdam
Uitgevoerd door: Meetel

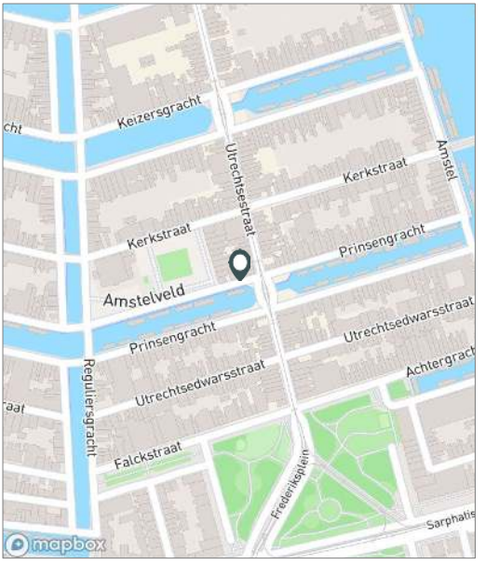

Validatie

- = Compleet en representatief
- = Niet representatief
- = Niet compleet
- = Feestdag

DOORSNEDE

	Thu 26/6	Fri 27/6	Sat 28/6	Sun 29/6	Mon 30/6	Tue 1/7	Wed 2/7	Thu 3/7	Fri 4/7	Sat 5/7	Sun 6/7	Mon 7/7	Tue 8/7	Wed 9/7	Thu 10/7
00:00 - 01:00	17	17	44	27	8	11	17	18	10	31	6	1	8	11	19
01:00 - 02:00	7	13	33	19	5	4	9	5	13	7	12	10	1	5	5
02:00 - 03:00	1	2	18	10	2	0	5	2	4	7	9	0	0	0	5
03:00 - 04:00	3	5	6	10	3	0	0	1	6	6	3	2	1	0	1
04:00 - 05:00	4	6	4	3	1	2	5	0	4	3	4	0	4	0	1
05:00 - 06:00	0	4	3	2	1	0	1	0	2	0	0	2	3	3	2
06:00 - 07:00	6	2	5	6	2	0	1	2	0	5	3	3	7	7	3
07:00 - 08:00	16	16	1	4	20	8	14	8	10	6	2	10	12	6	8
08:00 - 09:00	44	39	12	8	64	47	30	58	30	7	4	35	22	30	43
09:00 - 10:00	39	42	27	15	69	40	61	42	29	29	13	38	40	38	37
10:00 - 11:00	27	37	41	30	62	49	33	34	36	31	18	40	11	32	33
11:00 - 12:00	35	44	51	27	52	33	44	27	36	32	19	28	20	24	24
12:00 - 13:00	31	42	49	33	65	38	55	48	36	51	29	37	36	46	35
13:00 - 14:00	35	46	50	45	61	45	46	53	33	31	21	31	37	28	38
14:00 - 15:00	48	61	45	44	64	53	28	38	51	37	17	46	46	24	30
15:00 - 16:00	51	39	58	47	47	54	67	42	44	54	19	43	50	59	40
16:00 - 17:00	67	58	68	46	52	55	52	42	40	36	13	53	57	53	17
17:00 - 18:00	66	68	76	67	75	85	73	43	65	42	37	60	67	55	23
18:00 - 19:00	85	82	43	40	52	59	50	31	57	26	20	39	53	72	22
19:00 - 20:00	55	48	35	36	33	47	52	43	44	23	18	28	40	28	15
20:00 - 21:00	52	59	48	34	42	44	18	49	51	24	27	22	17	42	28
21:00 - 22:00	43	59	38	33	31	46	17	27	26	33	8	24	25	41	23
22:00 - 23:00	36	34	36	23	20	27	26	29	28	27	7	18	21	17	20
23:00 - 24:00	22	33	33	27	17	32	23	18	26	14	4	7	13	14	14
Etmaal (0-24u)	790	856	824	636	848	779	727	660	681	562	313	577	591	635	486
Dag (7-19u)	544	574	521	406	683	566	553	466	467	382	212	460	451	467	350
Avond (19-23u)	186	200	157	126	126	164	113	148	149	107	60	92	103	128	86
Nacht (23-7u)	60	82	146	104	39	49	61	46	65	73	41	25	37	40	50
Ochtendspits (7-9u)	60	55	13	12	84	55	44	66	40	13	6	45	34	36	51
Avondspits (16-18u)	133	126	144	113	127	140	125	85	105	78	50	113	124	108	40
Validatie															

DOORSNEDE

	Thu 26/6	Fri 27/6	Sat 28/6	Sun 29/6	Mon 30/6	Tue 1/7	Wed 2/7	Thu 3/7	Fri 4/7	Sat 5/7	Sun 6/7	Mon 7/7	Tue 8/7	Wed 9/7	Thu 10/7
Ri. Noordoost	174	231	233	163	223	155	142	161	176	134	72	141	125	174	152
Ri. Zuidwest	616	625	591	473	625	624	585	499	505	428	241	436	466	461	334
Ri. Noordoost	22%	27%	28%	26%	26%	20%	20%	24%	26%	24%	23%	24%	21%	27%	31%
Ri. Zuidwest	78%	73%	72%	74%	74%	80%	80%	76%	74%	76%	77%	76%	79%	73%	69%

VERKEERSTELLING

Bromfietsers en fietsers

PRINSENGRACHT, AMSTERDAM

Tussen Amstelveld en Utrechtsestraat

Meetlocatie

Prinsengracht
Amsterdam
Tussen Amstelveld en Utrechtsestraat
Ri. 1 = Ri. Noordoost (Utrechtsestraat)
Ri. 2 = Ri. Zuidwest (Amstelveld)

Meting

Meetperiode: 25 juni t/m 11 juli 2025
Methodiek: Telslangen
In opdracht van: Gemeente Amsterdam
Uitgevoerd door: Meetel

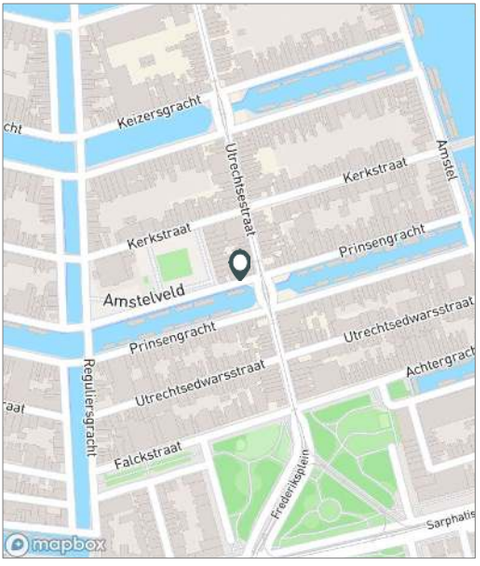

Validatie

= Compleet en representatief
= Niet representatief
= Niet compleet
= Feestdag

RICHTING NOORDOOST (UTRECHTSESTRAAT)

	Thu 26/6	Fri 27/6	Sat 28/6	Sun 29/6	Mon 30/6	Tue 1/7	Wed 2/7	Thu 3/7	Fri 4/7	Sat 5/7	Sun 6/7	Mon 7/7	Tue 8/7	Wed 9/7	Thu 10/7
00:00 - 01:00	6	10	24	6	4	4	5	5	5	7	1	0	1	6	8
01:00 - 02:00	3	1	13	1	2	0	1	1	2	1	6	3	0	1	1
02:00 - 03:00	0	2	10	4	1	0	1	1	2	3	5	0	0	0	2
03:00 - 04:00	2	1	2	4	1	0	0	1	3	2	0	1	1	0	0
04:00 - 05:00	0	2	1	1	0	0	2	0	2	1	0	0	0	0	0
05:00 - 06:00	0	2	2	1	0	0	1	0	0	0	0	1	1	0	1
06:00 - 07:00	0	0	1	0	2	0	0	1	0	0	0	0	0	0	0
07:00 - 08:00	4	3	0	0	3	0	2	2	1	3	0	1	0	2	0
08:00 - 09:00	8	7	2	0	12	5	2	6	1	0	0	3	1	5	2
09:00 - 10:00	3	10	3	3	27	3	9	5	7	7	5	6	5	6	5
10:00 - 11:00	3	14	5	7	31	8	7	7	7	4	4	11	2	10	11
11:00 - 12:00	5	14	10	5	20	7	6	3	13	6	2	7	2	4	7
12:00 - 13:00	5	13	9	9	21	12	9	13	7	5	1	12	9	7	15
13:00 - 14:00	5	11	12	9	11	5	8	14	8	7	4	9	9	3	15
14:00 - 15:00	8	20	18	17	15	11	9	12	9	8	4	9	12	11	9
15:00 - 16:00	19	13	12	11	9	7	10	4	8	9	3	14	14	11	23
16:00 - 17:00	12	12	23	9	7	10	3	12	13	10	4	10	18	10	6
17:00 - 18:00	11	11	22	17	16	26	16	11	18	17	4	13	9	19	4
18:00 - 19:00	20	23	10	4	5	13	7	14	18	8	5	12	7	33	8
19:00 - 20:00	10	9	13	16	12	13	17	10	15	12	8	5	9	11	4
20:00 - 21:00	14	16	17	11	5	10	4	20	14	3	7	4	5	13	7
21:00 - 22:00	11	12	8	10	10	7	2	6	8	7	2	11	12	11	11
22:00 - 23:00	16	9	9	9	3	2	11	10	9	11	6	7	4	8	8
23:00 - 24:00	9	16	7	9	6	12	10	3	6	3	1	2	4	3	5
Etmaal (0-24u)	174	231	233	163	223	155	142	161	176	134	72	141	125	174	152
Dag (7-19u)	103	151	126	91	177	107	88	103	110	84	36	107	88	121	105
Avond (19-23u)	51	46	47	46	30	32	34	46	46	33	23	27	30	43	30
Nacht (23-7u)	20	34	60	26	16	16	20	12	20	17	13	7	7	10	17
Ochtendspits (7-9u)	12	10	2	0	15	5	4	8	2	3	0	4	1	7	2
Avondspits (16-18u)	23	23	45	26	23	36	19	23	31	27	8	23	27	29	10
Validatie															

VERKEERSTELLING

Bromfietsers en fietsers

PRINSENGRACHT, AMSTERDAM

Tussen Amstelveld en Utrechtsestraat

Meetlocatie

Prinsengracht
Amsterdam
Tussen Amstelveld en Utrechtsestraat
Ri. 1 = Ri. Noordoost (Utrechtsestraat)
Ri. 2 = Ri. Zuidwest (Amstelveld)

Meting

Meetperiode: 25 juni t/m 11 juli 2025
Methodiek: Telslangen
In opdracht van: Gemeente Amsterdam
Uitgevoerd door: Meetel

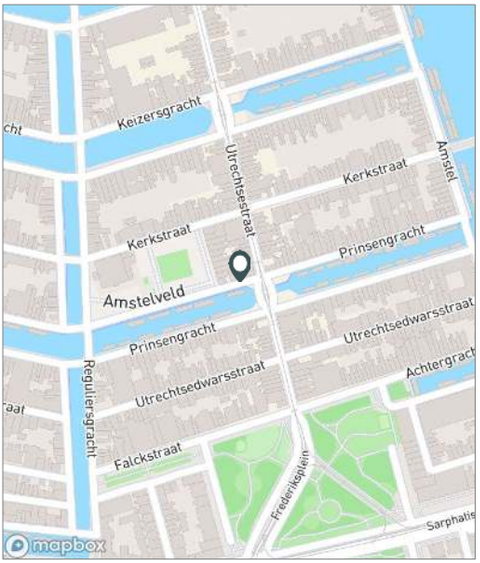

Validatie

= Compleet en representatief
= Niet representatief
= Niet compleet
= Feestdag

RICHTING ZUIDWEST (AMSTELVELD)

	Thu 26/6	Fri 27/6	Sat 28/6	Sun 29/6	Mon 30/6	Tue 1/7	Wed 2/7	Thu 3/7	Fri 4/7	Sat 5/7	Sun 6/7	Mon 7/7	Tue 8/7	Wed 9/7	Thu 10/7
00:00 - 01:00	11	7	20	21	4	7	12	13	5	24	5	1	7	5	11
01:00 - 02:00	4	12	20	18	3	4	8	4	11	6	6	7	1	4	4
02:00 - 03:00	1	0	8	6	1	0	4	1	2	4	4	0	0	0	3
03:00 - 04:00	1	4	4	6	2	0	0	0	3	4	3	1	0	0	1
04:00 - 05:00	4	4	3	2	1	2	3	0	2	2	4	0	4	0	1
05:00 - 06:00	0	2	1	1	1	0	0	0	2	0	0	1	2	3	1
06:00 - 07:00	6	2	4	6	0	0	1	1	0	5	3	3	7	7	3
07:00 - 08:00	12	13	1	4	17	8	12	6	9	3	2	9	12	4	8
08:00 - 09:00	36	32	10	8	52	42	28	52	29	7	4	32	21	25	41
09:00 - 10:00	36	32	24	12	42	37	52	37	22	22	8	32	35	32	32
10:00 - 11:00	24	23	36	23	31	41	26	27	29	27	14	29	9	22	22
11:00 - 12:00	30	30	41	22	32	26	38	24	23	26	17	21	18	20	17
12:00 - 13:00	26	29	40	24	44	26	46	35	29	46	28	25	27	39	20
13:00 - 14:00	30	35	38	36	50	40	38	39	25	24	17	22	28	25	23
14:00 - 15:00	40	41	27	27	49	42	19	26	42	29	13	37	34	13	21
15:00 - 16:00	32	26	46	36	38	47	57	38	36	45	16	29	36	48	17
16:00 - 17:00	55	46	45	37	45	45	49	30	27	26	9	43	39	43	11
17:00 - 18:00	55	57	54	50	59	59	57	32	47	25	33	47	58	36	19
18:00 - 19:00	65	59	33	36	47	46	43	17	39	18	15	27	46	39	14
19:00 - 20:00	45	39	22	20	21	34	35	33	29	11	10	23	31	17	11
20:00 - 21:00	38	43	31	23	37	34	14	29	37	21	20	18	12	29	21
21:00 - 22:00	32	47	30	23	21	39	15	21	18	26	6	13	13	30	12
22:00 - 23:00	20	25	27	14	17	25	15	19	19	16	1	11	17	9	12
23:00 - 24:00	13	17	26	18	11	20	13	15	20	11	3	5	9	11	9
Etmaal (0-24u)	616	625	591	473	625	624	585	499	505	428	241	436	466	461	334
Dag (7-19u)	441	423	395	315	506	459	465	363	357	298	176	353	363	346	245
Avond (19-23u)	135	154	110	80	96	132	79	102	103	74	37	65	73	85	56
Nacht (23-7u)	40	48	86	78	23	33	41	34	45	56	28	18	30	30	33
Ochtendspits (7-9u)	48	45	11	12	69	50	40	58	38	10	6	41	33	29	49
Avondspits (16-18u)	110	103	99	87	104	104	106	62	74	51	42	90	97	79	30
Validatie															