Definitief
29 september 2020

Kademuren en bruggen Interventieteam

Gemeente Amsterdam **Ingenieursbureau**

Rapportage; Grimburgwal



wat er aan vooraf ging . . . . .

In deze rapportage is de stand van zaken en situatie aan de Grimburgwal vastgelegd.

Opsteller
[redacted]

Opstel datum

29 september 2020



Foto 1
Items gereed voor transport naar de opslag. De vier OVL-masten zijn monumentaal, uit 1847 en de laatste in heel Amsterdam. Deze zijn met name afwijkend omdat er een gasleiding door heeft gelopen en zijn altijd blijven staan omdat het terrein van de UVA werd.



Foto 2
Items gereed voor transport naar de opslag.



Foto 3
Kademuur sectie 1.



Foto 4
Lage waterstand – Detail sectie1



Foto 5
Lage waterstand - Detail kademuur sectie 1



Foto 6
Lage waterstand - Detail sectie1



Foto 7
Lage waterstand - Detail sectie1



Foto 8
Lage waterstand – brug overzijde



Foto 9
Brug detail overzijde (sleutelbrug)- .
Nu er een bijzonder lage waterstand is momenteel is ook te zien dat bij het metselwerk bij de brug ook niet al te best is.



Foto 10
Archeologisch onderzoek kademuur sectie 1.



Foto 11
Archeologisch onderzoek kademuur sectie 1



Foto 12
Detail; Archeologisch onderzoek kademuur sectie 1



Foto 13
Situatie kademuur sectie 1- opbouw detail



Foto 14
Situatie kademuur sectie 4 – opbouw detail



Foto 15
Archeologisch onderzoek kademuur sectie 4.
Achterste muur liep vroeger naar binnen.



Foto 16

Archeologisch onderzoek kademuur sectie 4.
Overgang diverse muurdelen. Archeologisch rapport wordt verwacht.



Foto 17
Situatie kademuur sectie 4



Foto 18
Situatie kademuur sectie 2 –onderzoek naar de bodemgesteldheid.



Foto 19



Foto 20

Locatie; sectie 2 vloerdeel kademuur

.



Foto 21
Situatie kademuur sectie 2

Locatie; sectie 2 – detail vloerdeel kademuur



Foto 22
Bovenaanzicht kademuur detail sectie 3 –afgeknabbeld



Foto 23
Situatie kademuur sectie 3

.



Foto 24
Situatie kademuur sectie 4



Foto 25
Situatie kademuur detail sectie 4



Foto 26
Situatie kademuur detail sectie 4



Foto 27
Situatie kademuur detail sectie 4



Foto 28
Situatie kademuur detail sectie 4 ingezoomd



Foto 29
Situatie kademuur sectie 4 - ingezoomd



Foto 30
Situatie kademuur detail sectie 4 - ingezoomd



Foto 31
Situatie kademuur sectie 4 - ingezoomd



Foto 32
Situatie kademuur sectie 4 - ingezoomd



Foto 33
Situatie kademuur sectie 4 - ingezoomd



Foto 34
Situatie kademuur sectie 4 –bovenzijde



Foto 35
Situatie kademuur sectie 3 – bovenzijde



Foto 36
Situatie kademuur restanten, gereed voor transport

Af te voeren items:
24x graniet - al dan niet nog heel
Balusters 19 stuks – al dan niet nog vast aan het graniet
OVL Masten 4 stuks
Haal - 1 stuks
Leuningdelen –meerdere