Kavel 3
vloerpeil +0.90

Kavel 2B
vloerpeil +0.50

DP12
DP12'
DP13'
DP15
DP15'
DP16
DP16'
DP17
DP17'
DP18
DP18'
DP19
DP19'
DP20
DP20'
DP21
DP21'
DP22
DP22'
DP23
DP24

Haarlemmervaart

Haarlemmerweg

nader uit te werken

zie vervolg blad 2

zie vervolg blad 1

Legenda

Algemeen

- Werkgrens
- Bebouwing — bestaand, nieuw, incl. entree aanduiding
- Overkraging — overkraging gebouwen 1A, 2A1 en 2A2, incl. contour buitenwand parkeergarage
- Kadastrale grenzen — aan deze gegevens kunnen geen rechten worden ontleend
- Hoogtematen — bestaand, nieuw, incl. hoogtelijnen, alle hoogtes zijn in meters t.o.v. NAP tenzij anders aangegeven
- Afschuttijn — met afschuttprincipe en percentage
- Maatlijn/boothstraal — eenheid in meters
- 01 / DET A2 — Detailaanduiding
- DP01 — Profielaanduiding
- GROFVUIL — Verzamelplaats grofvuil — aanduiding verzamelplaats grofvuil, ca 10m2 per verzamelplaats

Verharding

- Materiaalgrens
- Wegmarkering, straatbaksteen — witte markeerstaen, 215x65x80mm, diktemaat, vlagen in bestrating
- Elementenverharding, straatbaksteen — diktemaat in halfsteensverband, 0. elsbosverband, K. kepervarband, type Roosdalen, Gr.grijs, ihtrosd-brain, incl. aanduiding straatverband, SBS-MR kopse rollaag in stampbeton
- Elementenverharding, betonstraatstenen — 300x100x80mm, halfsteensverband, kleur grijs, met deklaag Brecia Grijze 600, incl. aanduiding straatverband, t.b.v. privéterrassen Kavel 3
- Elementenverharding, betontegel — 600x300x70mm, halfsteensverband, kleur grijs, met deklaag Brecia Grijze 600
- Elementenverharding, molgoot — straatbaksteen, diktemaat, halfsteensverband; type Roosdalen, kleur grijs, MG1: 3 strrekken, MG2: 5 strrekken, MG3: 5 strrekken, MG4: 6 strrekken, beide zonder afschot
- ST2 — Stapstenen — Flagstones, type en afmeting n.t.d.
- ST3 — Stapstenen — ST2: in het werk gestort beton, ST3: prefab. beton, Ø100mm, hoogte 180mm
- HT1 / HT2 — Haaientandtegels — HT1: 300x300x60mm, HT2: afm. 500x500x95mm, beton, incl. witte driehoek
- Halfverharding — padvast, toplaag 30mm fractie 0/4mm, onderlaag 120mm fractie 0/16mm
- GR5 — Kantopsluiting, dilatatieband — graniet, waalformaat, kleur zwart
- GR10 / GR10-B — Kantopsluiting, opsluitbanden — GR10: 100x200x100mm, GR10-B: 100x300x100mm, kleur grijs, incl. haak- en bochtstukken
- TB15 / TB15L / TB30 / TB30V — Kantopsluiting, trottoirband — TB15: 150/100x225x400mm, TB15L: 130/150x90x1000mm, TB30: 280/300x225x1000mm, TB30V: 280/300x225x1000mm en verdiept geplaatst, met betonstraverug, kleur Uitgevaasien Amsterdam, incl. haak- en bochtstukken
- VB1 / VB2 / VB3 / VB4 — Kantopsluiting, trottoirverloopbanden — VB1+VB2: 280/300x225x1000mm, naar 280/300x125x1000mm, met betonstraverug, VB3: rechts, VB4: links, VB3+VB4: 130/150x225x1000mm, naar maximaal, VB3: rechts, VB4: links, kleur Uitgevaasien Amsterdam
- IB15 — Kantopsluiting, inritelement — 150x200x500mm, incl. haakstukken, kleur Uitgevaasien Amsterdam
- SR1 / SR2 — Kantopsluiting, staalrand — SR1: cortenstaal, op dakrun Kavel 3, 50mm boven maaiveld, SR2: cortenstaal, t.b.v. bestaande parkeerplaats Kavel 3, 150x60x2000mm (balkel)

Kabels en Leidingen

- SK1 / SK2 / SK3 — Straatkolk/trottoirkolk — straatkolk, SK1: 450x300x600mm, SK2: 450x200x250mm, rechthoekig model, TK1: trottoirkolk, 450x300x900mm, type Amsterdam, met gietijzeren opzetrluk en conform Handboek Riool
- SG1 — Lijnafwatering, sleufgoot — SG1 sleufgoot, type Metal Silverline 2, RVS, met bijpassende ondergoot t.b.v. hydraulische capaciteit
- RG1 / RG2 — Lijnafwatering, roostergoot — RG1 roostergoot, type NW100, verzinkt staal, SW10, A15, ondergoot type BG/FLEX/Alle 98150/90, verzinkt staal, RG2: roostergoot, type NW150, gietijzer, SW 18/125, D400, ondergoot type BG2 S 150 type 1
- WK1 / WK2 — WKO, putten — losse WKO putten, putafdekking type Fibrelite, type FL140, 1400x700mm
- PW1 / PW2 — Sprinklerbronpomp/reinwatertank — SBP: put t.b.v. sprinklerinstallatie, 1330x1330mm, RWT: deksel t.b.v. toegang reinwatertank, afm. uitwendig 1750x1750mm
- Inspectieput, IT-riool/HWA-riool

Terreininrichting

- DW1 — Hekwerk, balustrade — bevestiging op bouwkundige heerwand t.b.v. parkeergarage Kavel 3 en flatsloeder Kavel 2B, materialische conform hek parkeergarage t.h.v. Salt & Pepper, kleur: RAL7039
- ZB1 / ZB2 / ZB3 — Zitbanken — Struyk Verwo Solid, 500/450x500mm, ZB1: langtes 1.00/1560/2.00m, ZB2: langtes 3.00m, 2x 150m, ZB3: type Canapé, enkel, lengte 2700mm
- ZB5 — Betonnen zitelementen — Struyk Verwo Solid, 500/450x500mm, inw. radius 4.5, conform Handboek Riool, ZB4: hoogte 500mm, ZB5: verdiept element, hoogte 250mm
- ZB7 / ZB8 — Betonnen zitelementen — ZB6: 0.70x0.70m, zithoogte variabel, ZB7: (L40) 22.25x4.40m, type n.t.b.
- T1 — Betonnen traptredes — prefab, 600x150x900mm, kleur grijs
- Fietsparkeren, fietsnietje — (tot) 900x900mm, RVS 316, incl. betonvoet, conform Handboek Riool
- AB1 — Afvalbak — type Pucini, 200 liter, 703x600x505mm, conform Handboek Riool
- P2 — Paal — cylindrische paal, type Amsterdam, conform Handboek Riool, P1: Ø100x750mm, uitneembaar, incl. geleidemarkering, P2: Ø90x750mm, vast
- VL1 — Houten vlonder — hardhouten vlonderplank, 28x145mm, incl. 1-lijn safe-grip en hardhouten railbereder, 50x70mm
- ZE1 — Houten zitelement — type n.t.b.
- KW1 — Keerwand t.p.v. verharding rondom 1B — beton, L-element, (D)x(H) 400x400x500mm, bovenzijde met stalen omzetting t.b.v. straatwerk
- KW2 / KW10 — Keerwanden, beton — (D)x(H) KW2: 500x2000x350mm, KW3: 350x2000x600mm, (D)x(H) KW5: 850x2000x1500mm, KW7: 400x2000x450mm, (D)x(H) KW8: 400x2000x500mm, KW9: 600x2000x500mm, (D)x(H) KW10: 1500x4000x2250mm
- DW1 — Damwand, afdekkap — damwand met stalen dekkisol', uitvoering door derden
- WE1 — Waterelement — spuitgiesn, 31x34m, uitvoering conform offerte Cappi
- DAC — Ondergrondse afvalcontainer — positionering conform schets gemeente Amsterdam, d.d. 28 juni 2019
- LMB1 / LMB2 — Lichtmasten, bestaand — LMB1: bestaande lichtmast, noordzijde, type Friso Kramer, LMB2: bestaande lichtmast, zuidzijde
- LM1 / LM2 — Lichtmasten met code — LM1: paalhoogarhatuur, type Standaard lage mast met Friso Kramer armatuur, lichthartshoogte ca 4.00m, LM2: bollard, type 99 853 K1-99 620, LED, lev. BEGA, kleur grafiet, lichthartshoogte ca 0.70m
- LM3 — Grondspots met code — LM3: grondspot, type 84 935 K3, LED, lev. BEGA, kleur grafiet
- LM4 / LM5 / LM6 — Lichtmasten met code — paalhoogarhatuur, LM4: type 84 930 K3, LED, lev. BEGA, hoogte 10.0m, LM5: type 60850, LED, 4.4V/ mast, lev. BEGA, hoogte 6.00m, incl. paal, kleur grafiet, lichthartshoogte + 4. vl
- LM6 — Lichtmasten met code — LM6: paalhoogarhatuur, type 84 930 K3, LED, lev. BEGA, kleur grafiet, incl. paal, hoogte 7.00m, lichthartshoogte var., + vl
- Lichtmasten — zoolre volgens tekening gemeente Amsterdam
- VB1 / VB2 — Verkeersborden — uitwerking beborddingplan zie tek. gemeente Amsterdam Westerpark_West_verkeersordwerp.dgn
- FA1 — ANPR-Camera — bevestiging op paal, type n.t.b., t.b.v. zicht op afslaand autoverkeer uit parkeergarage

Bouwkundig

- BVK — Bovengrondse ventilatiekokers — uitvoerg conform MVRDV
- SP1 — Stootplaat, t.b.v. overgang kelderrand — prefab stootplaat, afm. 2000x200mm, dikte 140mm
- BR2 — Betonmuur — BR1: bouwhundig, bestaand, BR2: gestorte bouwkundige muur, hoogte t.o.v. kelderdek +1.20m, uitvoering door JPvC, BR3: bouwhundig, bestaand, hoogte t.o.v. kelderdek +0.55m, BR4: bouwhundig, bestaand, hoogte t.o.v. kelderdek +0.25m

Groenvoorziening

- GR1 / GR2 — Grasvegetaties met code — GR1: inzaaien grasmengsel, type A-S, GR2: inzaaien bloemrijk grasmengsel, type B-1
- PV1 — Plantvakken met code — plantvak, soorten en maat conform beplantingsplan, PV-A: plantvak type A
- Haag — plantvak, soort en maat conform beplantingsplan
- Bestaande bomen — positie indicatief
- Nieuwe boom met soortaanduiding — hoogstamveerstaming, soorten en maten volgens de plantsoenlijst

Overzichtstekening

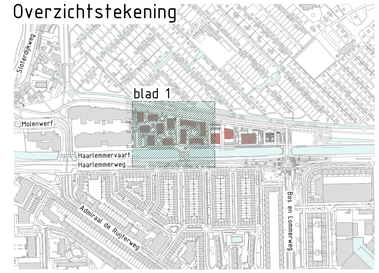

	H	KE	27-03-2024	diverse aanpassingen tekenwerk/ update lichtmasten gemeente
	G	KE	19-01-2024	wijziging OAC's en bestaande lichtmasten
	F	KE	06-12-2023	wijziging boulevard n.a.v. overleg Waternet
gewijzigd	E	KE	26-10-2023	verwerken opm. Gemeente Amsterdam en wijz. westelijke dam

Niet voor uitvoering

alle maten en peilen in het werk controleren, afwijkingen direct melden aan de directie

Westerpark West Amsterdam

Definitief ontwerp

projectnr.:	20170112.05		
doc.nr.:	20170112.05-DO-01 A1.B		
getekend:	KE	document:	tekening
goedgekeurd:	CK	status:	definitief
aantal bl.:	1 van 2	formaat:	A0+
schaal:	1:200	datum:	30-03-2023

SmitsRinsma
Advies- en ingenieursbureau

Coehoornsingel 6 7201 AB Zutphen
telefoon 0575.585220
e-mail info@smitsrinsma.nl
website www.smitsrinsma.nl

Gustafson Porter + Bowman

ondergrond: X_IMGeo-BGT_20220505_NS, X_IMGeo-BRK_20220505_BS, X_Ontwerp_rev3-2B, X_Ontwerp_Kavel 3

G:\2017\20170112.05 Westerpark West Amsterdam - DO Fase\13 Tekeningen\20170112.05-DO-01 A1.B.dwg

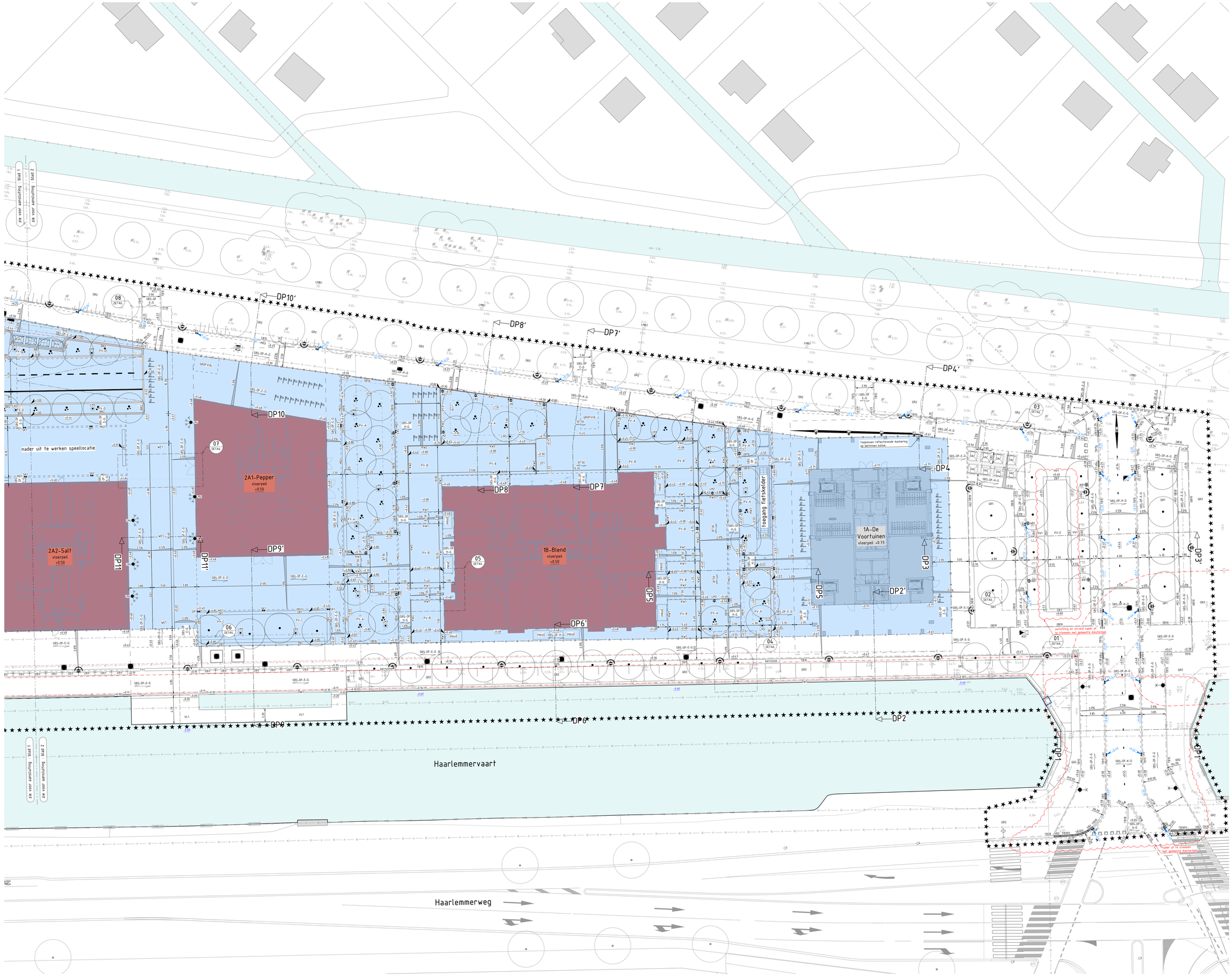

Legenda

Algemeen

- Werkgrens
- Bebouwing — bestaand, nieuw, incl. entree aanduiding
- Overkraging — overkraging gebouwen 1A, 2A1 en 2A2, incl. contour buitenwand parkeergarage
- Kadastrale grenzen — aan deze gegevens kunnen geen rechten worden ontleend
- Hoogtematen — bestaand, nieuw, incl. hoogtelijnen, alle hoogtes zijn in meters t.o.v. NAP tenzij anders aangegeven
- Afschotlijn — met afschotprincipe en percentage
- Maatlijn/bochtstraal — eenheid in meters
- 01 DETAIL — Detailaanduiding
- DP01 — Profielaanduiding
- GROFVUIL — Verzamelplaats grofvuil — aanduiding verzamelplaats grofvuil, ca. 10m2 per verzamelplaats

Verharding

- Materiaalgrens
- Wegmarkering, straatbaksteen — witte markeerstreep, 315x914x80mm, dikformaat, vlugen in badspleng
- Elementenverharding, straatbaksteen — dikformaat M: halfsteensverband, E: elleboogverband, K: keperverband, type Roosstein, Gorgija, Ihrsted-brain, incl. aanduiding straatverband, SBS-KR: koppe rollaag in stampbeton
- Elementenverharding, betonstraatstenen — 300x150x80mm, halfsteensverband, kleur grijs, met deklaag Breccia Grigio 600, incl. aanduiding straatverband, t.b.v. privéterrassen Kavel 3
- Elementenverharding, betontegel — 600x300x100mm, halfsteensverband, kleur grijs, met deklaag Breccia Grigio 600
- Elementenverharding, molgoot — straatbaksteen, dikformaat, halfsteensverband, type Roosstein, kleur grijs, MG1: 5 strekken, MG2: 5 strekken, MG3: 5 strekken, MG4: 6 strekken, beide zonder afschot
- Stapstenen — Flagstones, type en afmeting n.t.d.
- ST2 — Stapstenen — ST2: in het werk gestort beton, ST3: prefab. beton, Ø100mm, hoogte 180mm
- HT1 HT2 — Haaientandtegels — HT1: 300x300x80mm, HT2: afm. 500x500x95mm, beton, incl. witte drabiek
- HVK — Halfverharding — padvast, toplaag 30mm fractie 0/4mm, onderlaag 120mm fractie 0/16mm
- GB5 — Kantopsluiting, dilatatieband — graniet, waalformaat, kleur zwart
- GB10 GB10-B — Kantopsluiting, opsluitbanden — GB10: 100x200x500mm, GB10-B: 100x300x500mm, kleur grijs, incl. hoek- en bochtstukken
- TB15 TB15L TB30 TB30V — Kantopsluiting, trottoirband — TB15: 150/100x250x1000mm, TB15L: 130/150x90x1000mm, TB30: 280/300x250x1000mm, TB30V: 280/300x250x1000mm en verdiept geplaatst, met betonstraatgoot, kleur Uitgevaagen Amsterdam, incl. hoek- en bochtstukken
- VB1 VB2 VB3 VB4 — Kantopsluiting, trottoirverloopbanden — VB1/VB2: 280/300x250x1000mm, naar 280/300x125/1000mm, met betonstraatgoot, VB3: rechts, VB4: links, VB3/VB4: 150/150x250x1000mm, naar maaiveld, VB3 links, VB4 rechts, kleur Uitgevaagen Amsterdam
- IB15 — Kantopsluiting, inritelement — 150x250x1000mm, incl. hoekstukken, kleur Uitgevaagen Amsterdam
- SR1 SR2 — Kantopsluiting, staalrand — SR1: cortenstaal, op dekhuis Kavel 3, 50mm boven maaiveld, SR2: cortenstaal, t.h.v. bestaande parkeerplaats Kavel 3, 50x400x3000mm (buhv)

Kabels en Leidingen

- SA1 SA2 SA3 SA4 SA5 — Straatkolk/trottoirkolk — straatkolk, SK1, 450x200x600mm, SK2, 450x200x250mm, rechthoekig model, TK1 trottoirkolk, 450x300x900mm, type Amsterdam, met gietijzeren opzetrluk en conform Handboek Riool
- SG1 — Lijnafwatering, sleufgoot — SG1: sleufgoot, type Metal Silverline 2, RVS, met bijpassende ondergoot t.b.v. hydraulische capaciteit
- RG1 RG2 — Lijnafwatering, roostergoot — RG1: roostergoot, type NW100, verzinkt staal, SW18, A15, ondergoot type BG-FLEX Glas RW100/W, verzinkt staal, RG2: roostergoot, type NW100, gietijzer, SW 18/120, DA50, ondergoot type BG2 S 100 type I
- WK01 KO1 — WKO, putten — locatie WKO putten, putafdekking type Fibrelite, type FLS42, 1400x700mm
- PW1 PW2 PW3 — Sprinklerbronpomp/reinwatertank — SBP: put t.b.v. sprinklerinstallatie, 1330x1330mm, BWT: deksel t.b.v. toegang reinwatertank, afm. uitwendig 1950x1150mm
- Inspectieput, IT-riool/HWA-riool

Terreininrichting

- HW1 — Hekwerk, balustrade — bevestiging op bouwkundige keerwand t.b.v. parkeergarage Kavel 3 en fietskelder Kavel 2B, materialisatie conform hek parkeergarage t.h.v. Salt & Pepper, kleur: RAL7039
- ZB1 ZB2 ZB3 — Zitbanken — ZB1: Strype Verwo Solid, 500/450x500mm, ZB2: lengtes 1.00/1.50/2.00m, ZB3: lengtes 3.00m, 2x 1.50m, ZB3: type Canapé, enkel, lengte 2700mm
- ZB5 — Betonnen zitelementen — Strype Verwo Solid, 500/450x500mm, inw. radius 4.5, conform Handboek Riool, ZB4: hoogte 500mm, ZB5: verdiept element, hoogte 250mm
- ZB7 ZB8 — Betonnen zitelementen — ZB6: 0.70x0.90m, zithoogte variabel, ZB7: (LxB) 22.25x4.40m, type n.t.b.
- T1C — Betonnen traptreedes — prefab, 600x150x900mm, kleur grijs
- Fietsparkeren, fietsnietje — (uit) 900x900mm, RVS 316, incl. betonvoet, conform Handboek Riool
- AB1 — Afvalbak — type Pucchi, 200 liter, 703x600x505mm, conform Handboek Riool
- P2 — Paal — cylindrische paal, type Amsterdam, conform Handboek Riool, P1: Ø100x750mm, uitneembaar, incl. geleidemarkering, P2: Ø90x750mm, vast
- VL1 — Houten vlonder — hardhouten vlonderplank, 28x145mm, incl. 1-lijn safe-grip en hardhouten radiverder, 50x70mm
- ZE1 — Houten zitelement — type n.t.b.
- KW1 — Keerwand t.p.v. verharding rondom 1B — beton, L-element, (DxLxH) 400x400x1500mm, bovenzijde met afdam omzetting t.b.v. straatwerk
- KW2 KW3 — Keerwanden, beton — (DxLxH) KW2: 500x2000x750mm, KW3: 350x2000x600mm, (DxLxH) KW5: 850x2000x1500mm, KW1: 400x2000x450mm, (DxLxH) KW8: 400x2500x1000mm, KW9: 600x2000x1500mm, (DxLxH) KW10: 1500x4000x2250mm
- DW1 — Damwand, afdekkap — damwand met stalen dekkisor', uitvoering door derden
- WE1 — Waterelement — spuitpijpen, 31x34m, uitvoering conform offerte Copijn
- DAC — Ondergrondse afvalcontainer — positionering conform schets gemeente Amsterdam, dd. 28 juni 2019
- LMB1 LMB2 — Lichtmasten, bestaand — LMB1: bestaande lichtmast, noordzijde, type Friso Kramer, LMB2: bestaande lichtmast, zuidzijde
- LM1 LM2 — Lichtmasten met code — LM1: paalhoogte/uur, type Standaard lage mast met Friso Kramer armatuur, lichthoogte ca. 4.00m, LM2: bollard, type 99 853 K3-99 620, LED, lev. BEGA, kleur grafiet, lichthoogte ca. 0.70m
- LM3 — Grondspots met code — LM3: grondspot, type 84 935 K3, LED, lev. BEGA, kleur grafiet
- LM4 LM5 LM6 — Lichtmasten met code — paalhoogte/uur, LM4: type 84 930 K3, LED, lev. BEGA, hoogte 0.8m, LM5: type 6080, LED, 4.4W/ lead, lev. BEGA, hoogte 6.00m, incl. paal, kleur grafiet, lichthoogte/uur + 4 st
- LM6 — Lichtmasten met code — LM6: paalhoogte/uur, type 84 930 K3, LED, lev. BEGA, kleur grafiet, incl. paal, hoogte 7.00m, lichthoogte/uur + 4 st
- Lichtmasten — zoals volgens tekening gemeente Amsterdam — V2-DVL 2018565 Westerpark West WPT_09 DV NIEUW.dwg
- VB1 VB2 — Verkeersborden — uitwerking bebordingsplan zie tek. gemeente Amsterdam — Westerpark_West_verkeersverwerp.dgn
- ANPR-Camera — bevestiging op paal, type n.t.b., t.b.v. zicht op afsluand autoverkeer uit parkeergarage

Bouwkundig

- Bovengrondse ventilatiekoker — ontwerp conform PHRDV
- SP1 — Stootplaat, t.b.v. overgang keldermand — prefab stootplaat, afm. 2000x200mm, dikte 140mm
- BR2 — Betonmuur — BR1: bouwkundig, bestaand, BR2: gestorte bouwkundige muur, hoogte t.o.v. kelderbak +120m, uitvoering door JPvE, BR3: bouwkundig, bestaand, hoogte t.o.v. kelderdek +0.55m, BR4: bouwkundig, bestaand, hoogte t.o.v. kelderdek +0.25m

Groenvoorziening

- GR1 GR2 — Grasvegetaties met code — GR1: inzaaien grassenmengel, type A-G, GR2: inzaaien bloemrijk grassenmengel, type B-1
- 2B1 — Plantvakken met code — plantvak, soorten en maat conform beplantingsplan, PV-A: plantvak type A
- Haag — plantvak, soort en maat conform beplantingsplan
- Bestaande bomen — assche indicatief
- Nieuwe boom met soortaanduiding — hoogstamherstanneg, soorten en maten volgens de plantoenlijst

Overzichtstekening



	H	KE	27-03-2024	diverse aanpassingen tekenwerk / update lichtmasten gemeente
	G	KE	19-01-2024	wijziging OAC's en bestaande lichtmasten
	F	KE	06-12-2023	wijziging boulevard n.a.v. overleg Waternet
gewijzigd:	E	KE	26-10-2023	verwerken opm. Gemeente Amsterdam en wijz. westelijke dam

Niet voor uitvoering

alle maten en peilen in het werk controleren, afwijkingen direct melden aan de directie

Westerpark West Amsterdam

Definitief ontwerp

projectnr.:	20170112.05		
doc.nr.:	20170112.05-DO-01 A1:B		
getekend:	KE	document:	tekening
goedgekeurd:	CK	status:	definitief
aantal bl.:	2 van 2	formaat:	A0+
schaal:	1:200	datum	30-03-2023

SmitsRinsma
Advies- en ingenieursbureau

Coehoornsingel 6 7201 AB Zutphen
telefoon 0575.585220
e-mail info@smitsrinsma.nl
website www.smitsrinsma.nl

Gustafson Porter + Bowman

ondergrond: X_IMGeo-BGT_20220505_NS, X_IMGeo-BRK_20220505_BS, X_Ontwerp_rev3-2B, X_Ontwerp_Kavel 3

G:\2017\20170112.05 Westerpark West Amsterdam - DO Fase1\5 Tekeningen\20170112.05-DO-01 A1:B.dwg