DATA TOS
CROW EN MELDINGEN
A&G, SW EN THOR

Maart 2026

CROW metingen Bijplaatsingen, Zwerfafval Grof en volle prullenbakken

Schouwen op basis van raster 100 bij 100 meter locaties (beheeraccent)

Gemeente Amsterdam

Rapportage Tactisch Overleg Afval en Grondstoffen bijplaatsingen rondom container CROW

B-niveau Amsterdam en gebieden maart 2026

B-niveau per gebied

Kaart materiaal laat de middeling zien van de getoonde maand

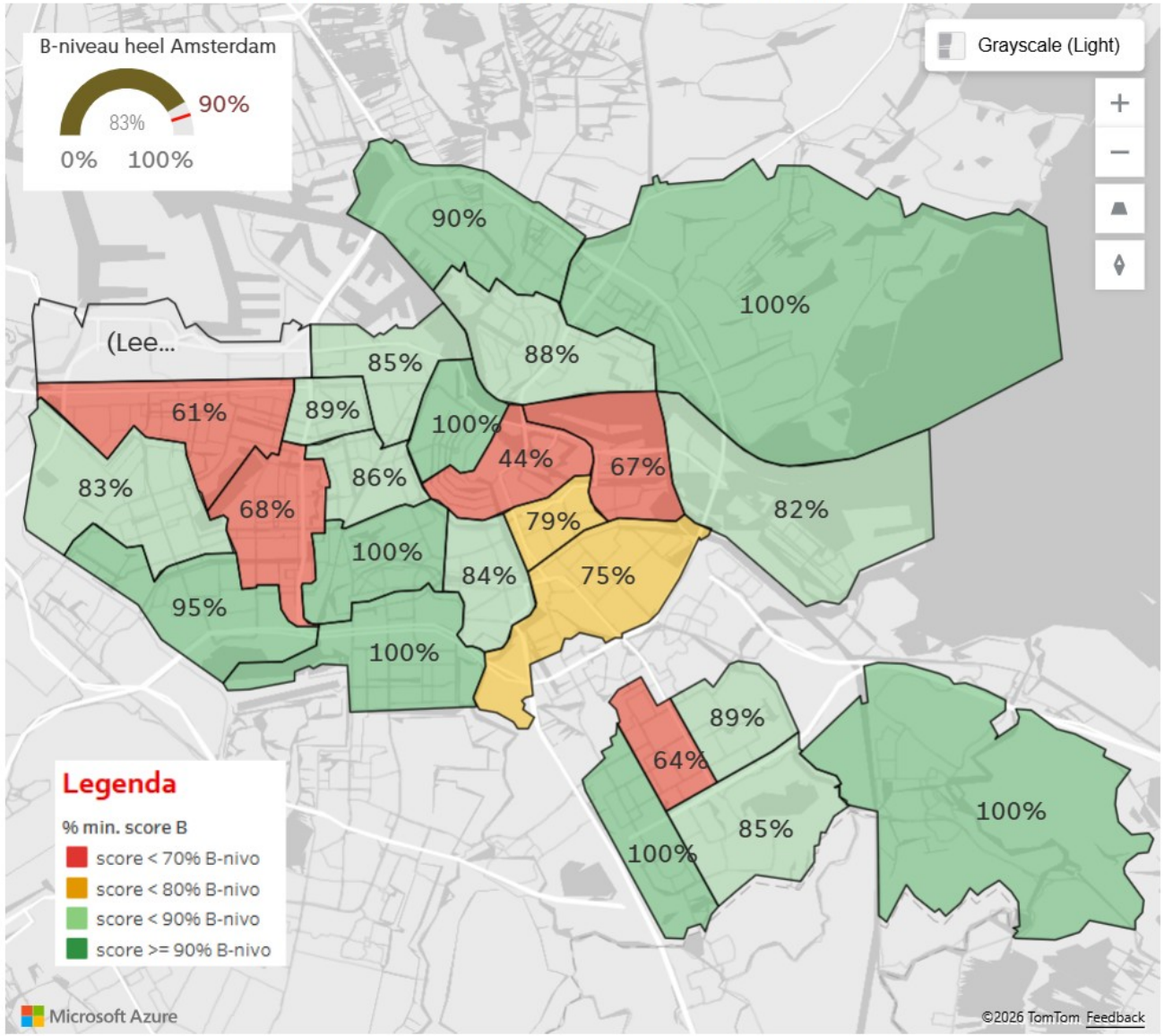

Top 10 laagste score B-niveau

Staafdiagram laat het percentage van de getoonde maand zien

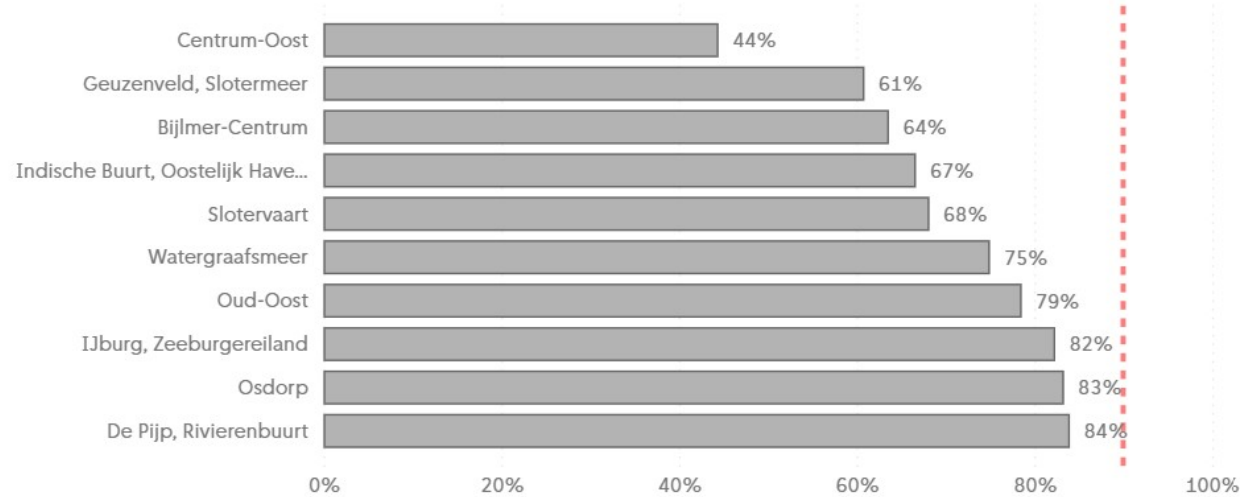

B-niveau door het jaar

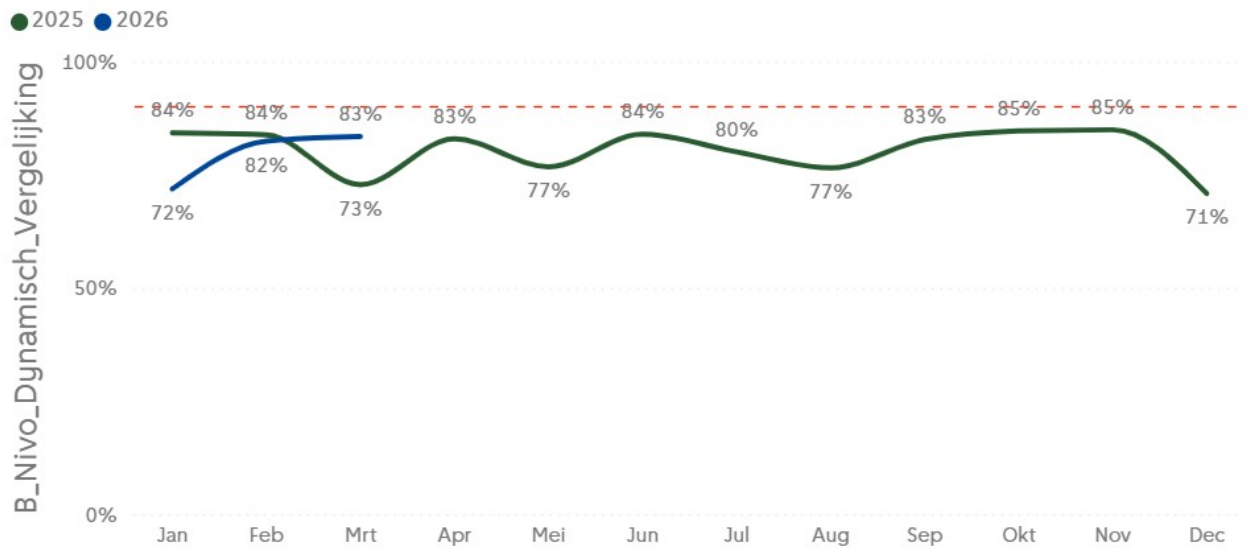

Staat zwerfafval grof in %B niveau voor periode mrt 2026

Gras en kruidachtigen, Beplanting, Verharding

Kaart gebieden percentage op B niveau

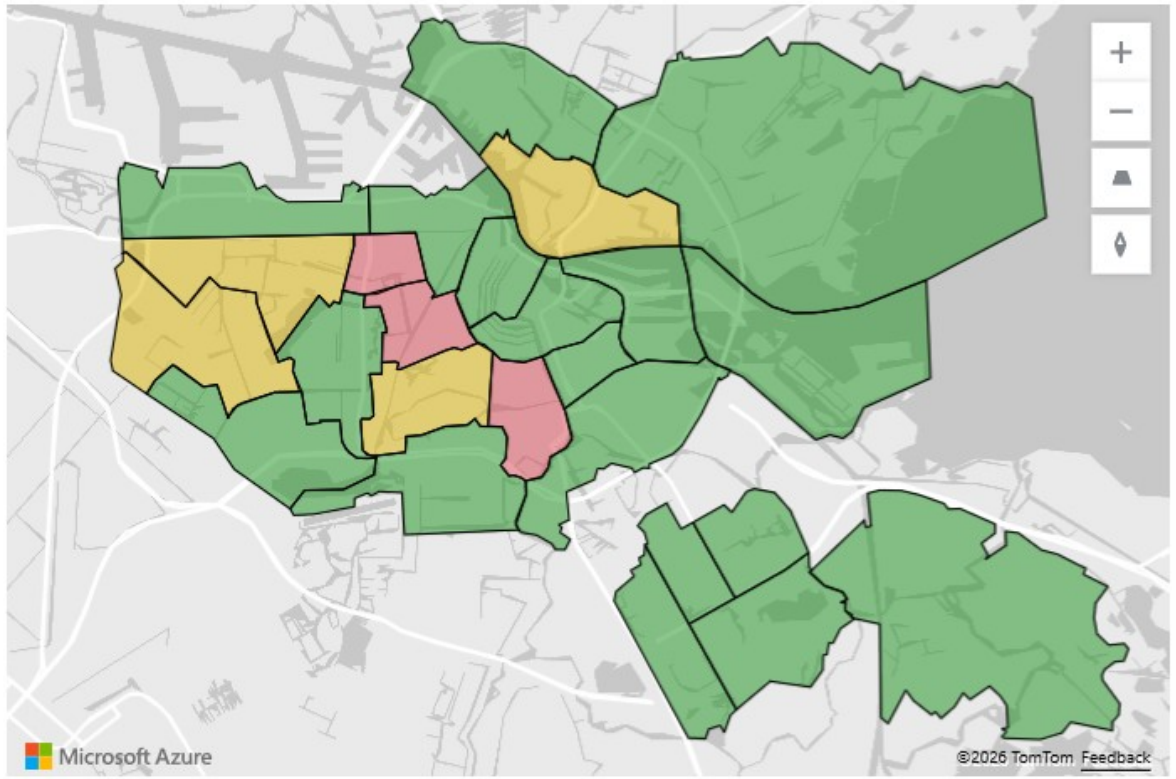

Stadsdelen | **Gebieden** | Wijken | Buurten

Minst scorende gebieden



Vergelijking per jaar

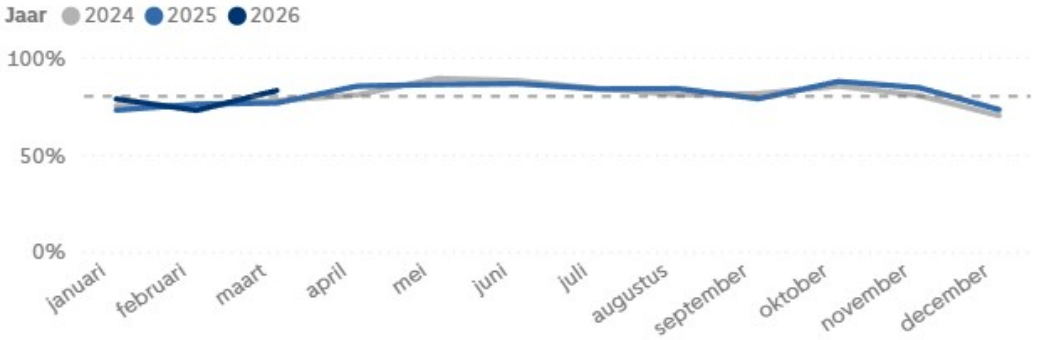

Staat vulgraad afvalbakken in %B niveau voor periode mrt 2026

Vullingsgraad

Kaart gebieden percentage op B niveau

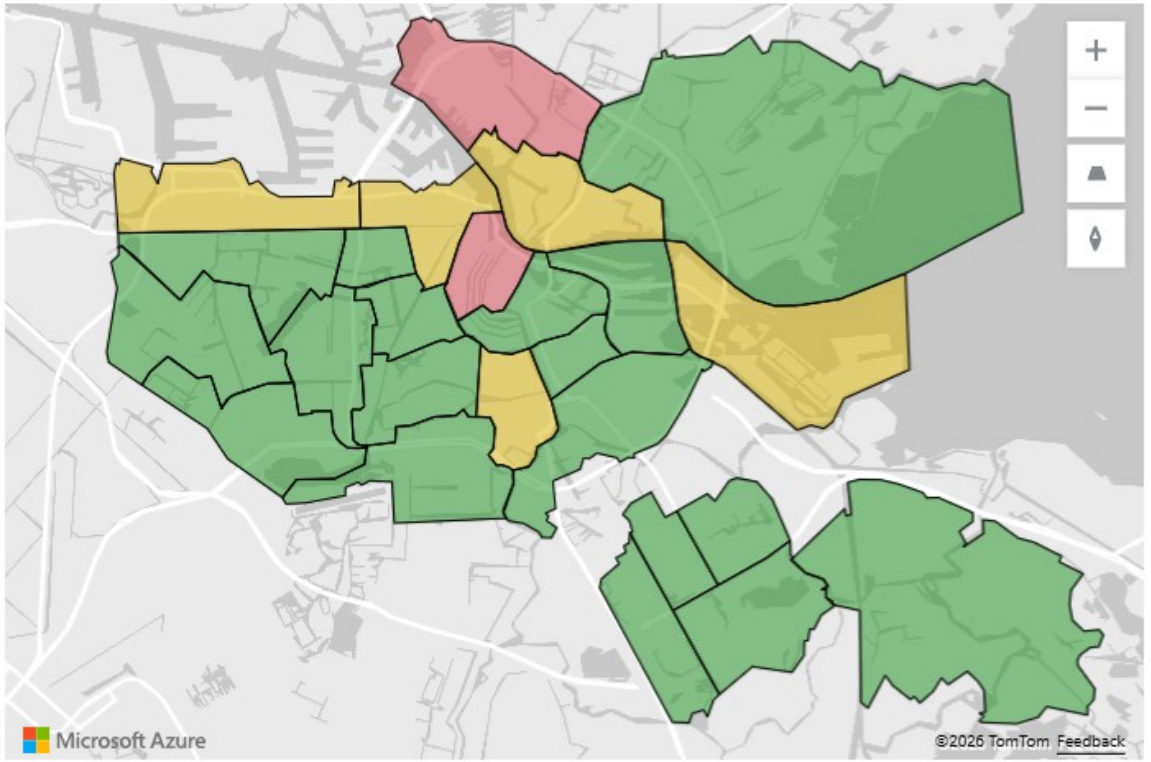

Stadsdelen | **Gebieden** | Wijken | Buurten

Minst scorende gebieden



Vergelijking per jaar

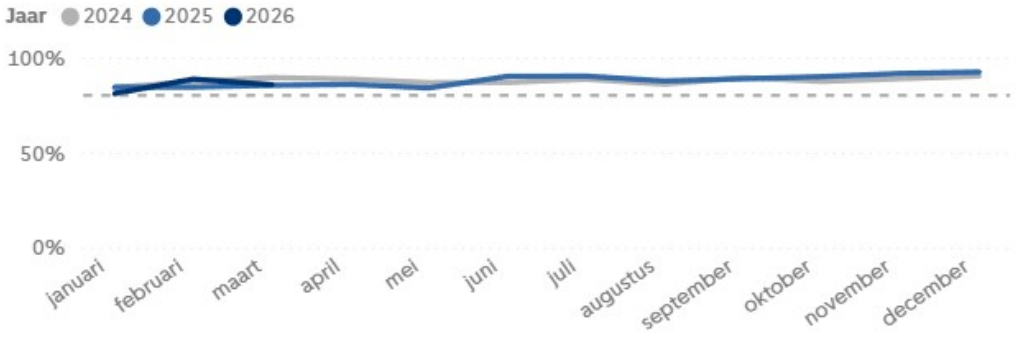

Staat vulgraad afvalbakken

Meest stijgend

Zuid
Oud-Zuid

18% ▲

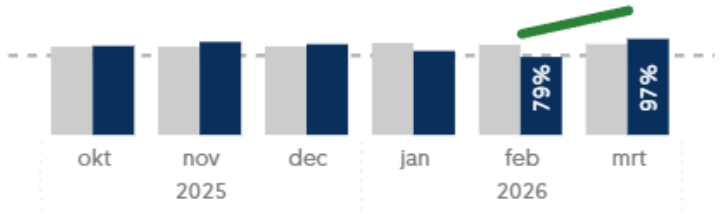

Meest dalend

Noord
Oud-Noord

-22% ▼

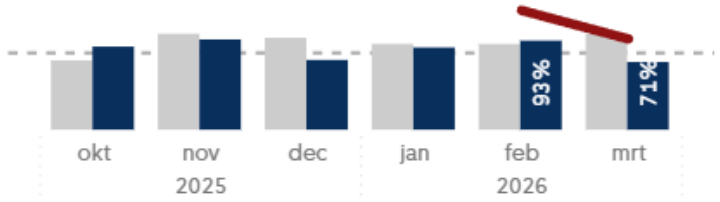

Staat zwerfafval grof

Meest stijgend

West
Oud-West, De Baarsjes

29% ▲

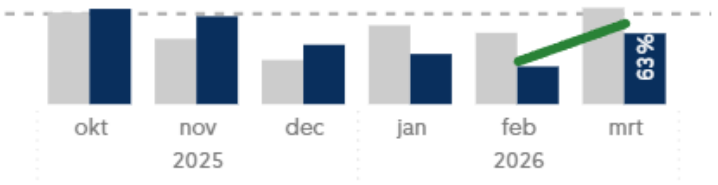

Meest dalend

Centrum
Centrum-Oost

-7% ▼

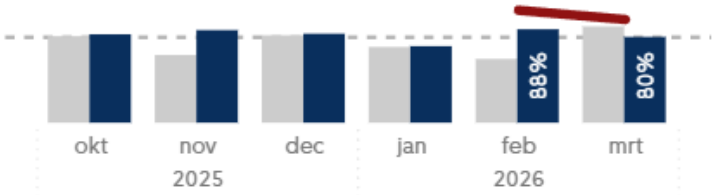

Staat bijplaatsingen

Meest stijgend

Zuid
Oud-Zuid

35% ▲

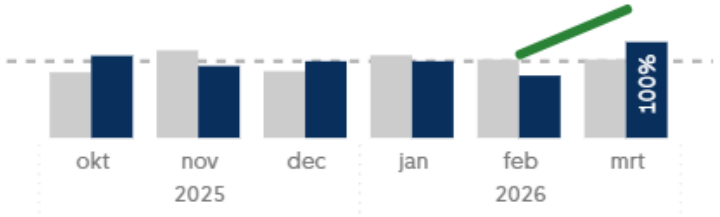

Meest dalend

Centrum
Centrum-Oost

-43% ▼

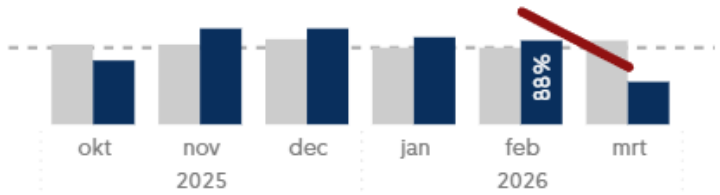

SIG meldingen

Maart 2026

Gemeente Amsterdam

Rapportage Tactisch Overleg Schoon SIG meldingen Afval en Grondstoffen

Overzicht meldingen afgeronde hele maanden t.o.v. elkaar

Meldingen t.o.v. vorige maand

Top 3 toename

Categorie	#	▲	▲%
Grof afval	5472	1195	22%
Container bijplaatsing	3028	232	8%
Container is vol	1074	167	16%

Top 3 daling

Categorie	#	▼	▼%
Bruin- en witgoed	624	-140	-22%
Kerstbomen	72	-114	-158%
Overig afval	141	-20	-14%

Meldingen t.o.v. vorige maand

Top 3 toename

gebied_naam	#	▲	▲%
Centrum-West	1409	363	26%
De Pijp, Rivierenbuurt	928	225	24%
Centrum-Oost	1296	197	15%

Top 3 daling

gebied_naam	#	▼	▼%
Bijlmer-Centrum	308	-42	-14%
Indische Buurt, Oostelijk Havengebied	429	-32	-7%
Sloterdijk Nieuw-West	39	-26	-67%

Percentage tevredenheid vorige maand

Meest tevreden

jaar_maand	2026-03	
Categorie	%	# reponse
Container papier kapot	100%	7
Container glas vol	100%	3
Container textiel kapot	100%	2

Minst tevreden

jaar_maand	2026-03	
Categorie	%	# reponse
Puin- / sloopafval	60%	5
Rolcontainer is kapot	50%	10
Overig afval	33%	15

Toename-Daling SIG meldingen

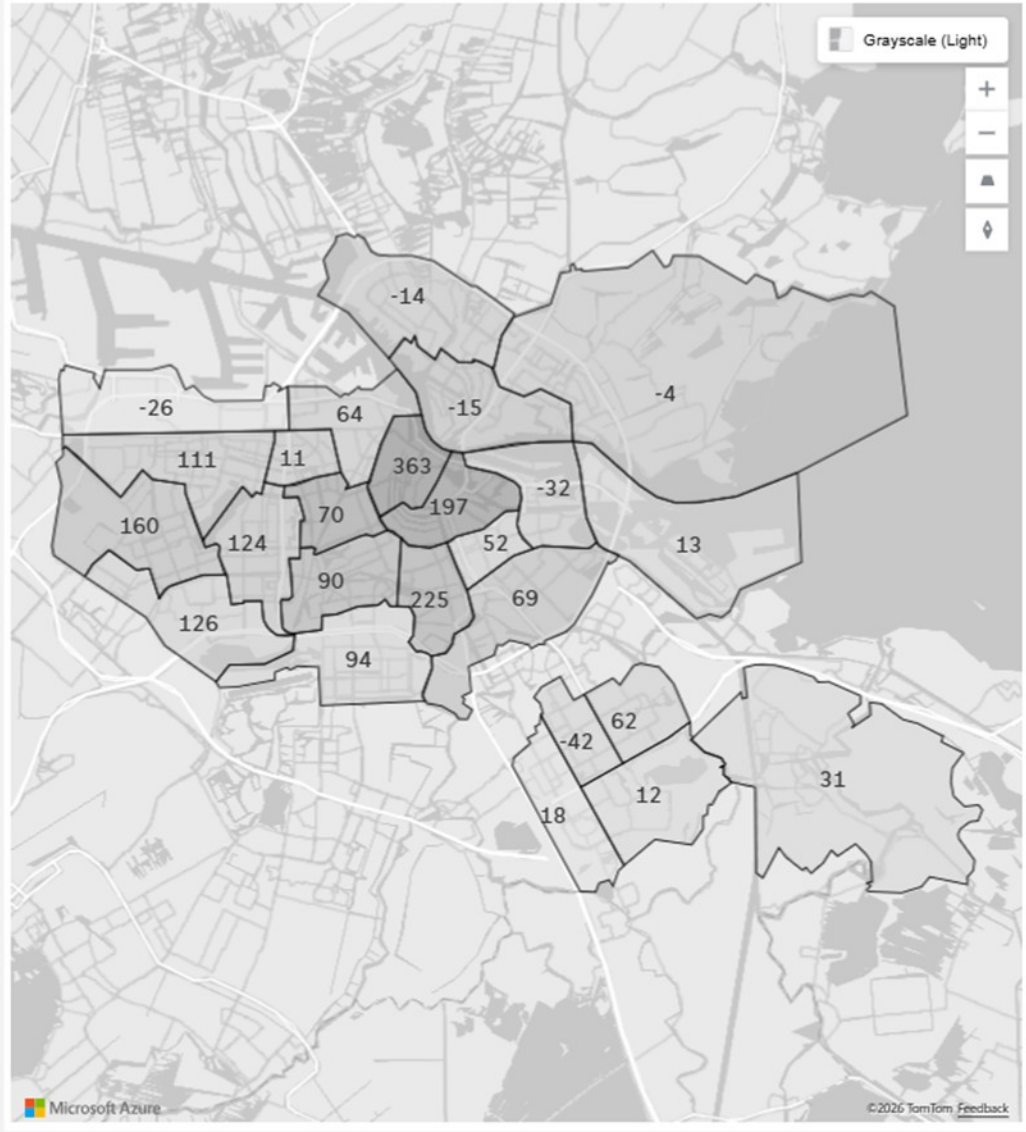

aantal SIG meldingen in vergelijking met vorig jaar

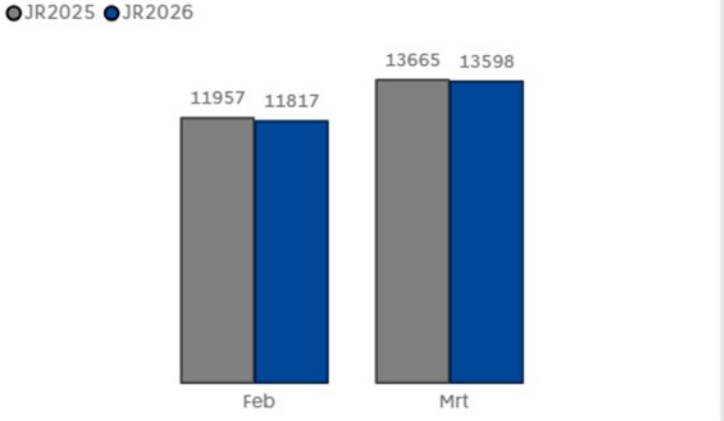

Tevredenheid % in vergelijking met vorig jaar

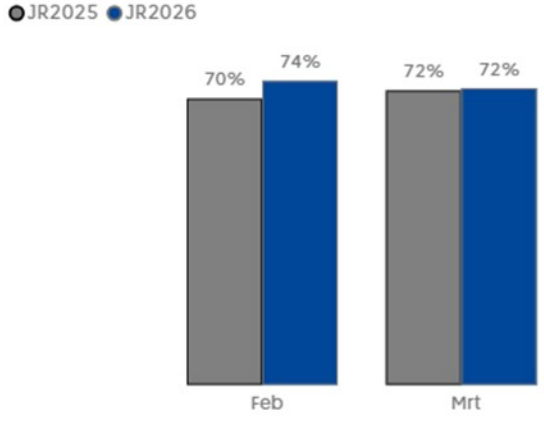

Gemeente Amsterdam

Rapportage Tactisch Overleg Schoon SIG meldingen buiten termijn

Overzicht meldingen maand **maart 2026**





Aantal openstaande meldingen buiten termijn veeg/zwerfvuil

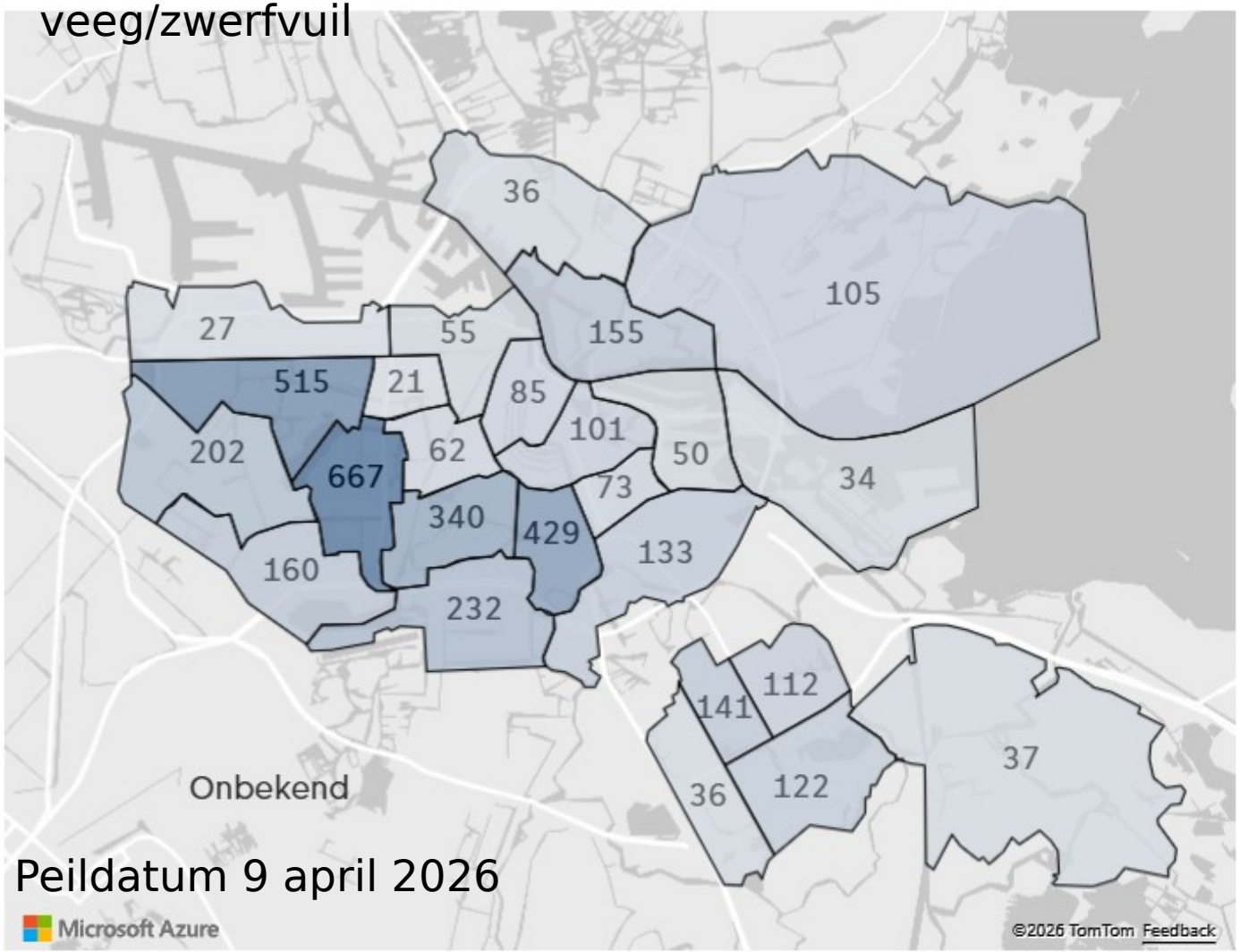

Peildatum 9 april 2026

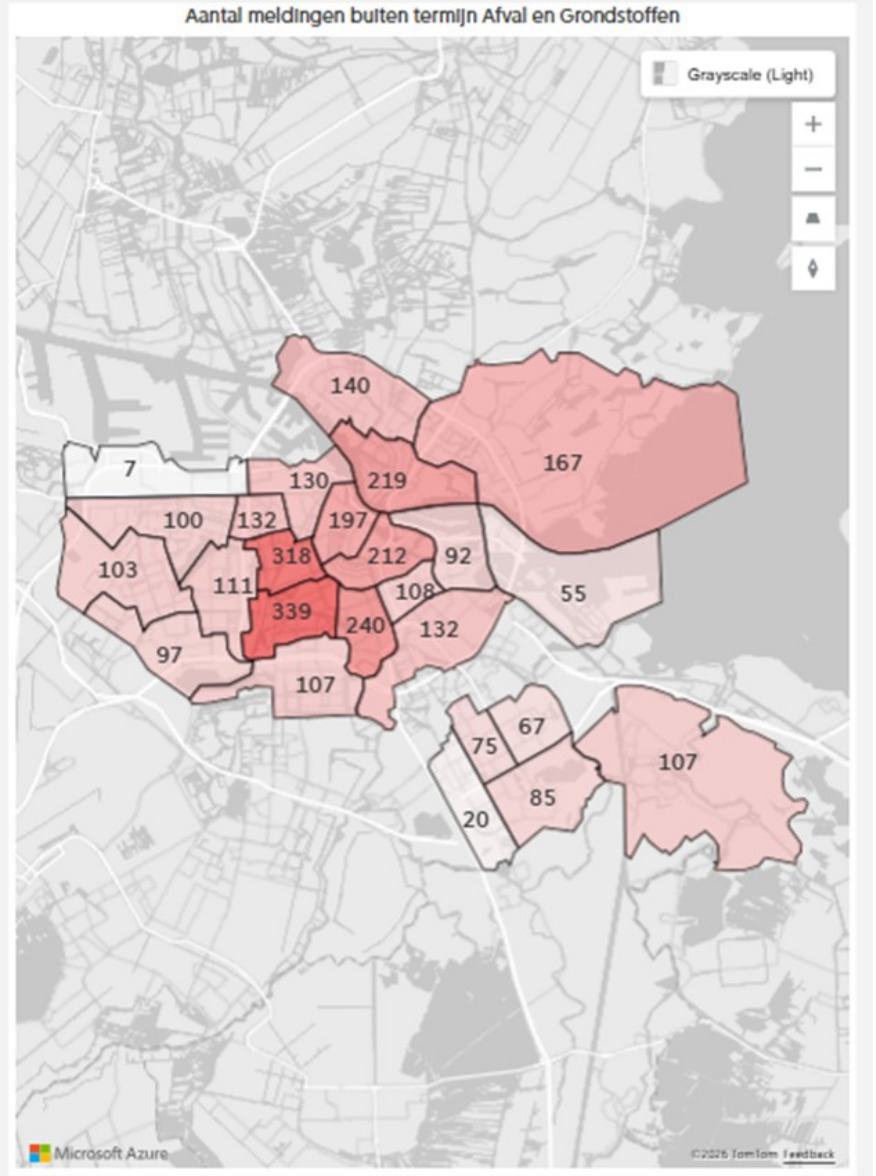

Meldingen t.o.v. vorige maand

Top 3 toename

subcategorie	#	Δ	Δ%
Prullenbak is vol	1.181	358	43%
Veeg- / zwerfvuil	4.271	59	1%
Graffiti / wildplak	462	47	11%

Top 3 daling

subcategorie	#	Δ	Δ%
Gladheid door blad	140	-69	-33%
Gladheid door olie op de weg	9	-3	-25%
Gladheid winterdienst	2	-3	-60%

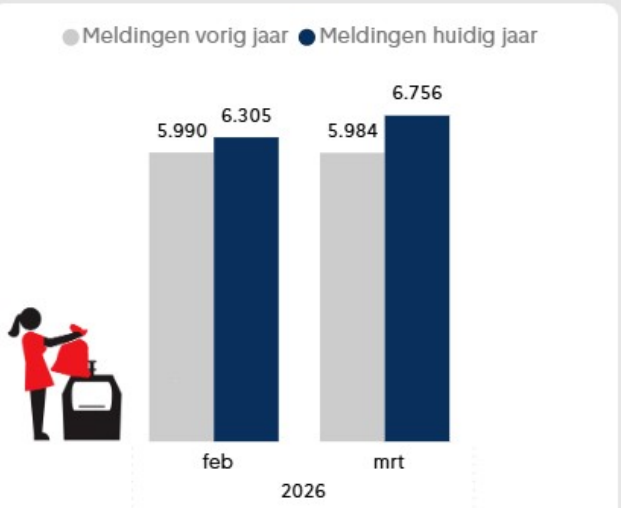

Meldingen t.o.v. vorige maand

Top 3 toename

Gebied	#	Δ	Δ%
Centrum-Oost	690	243	54%
Centrum-West	575	174	43%
Oud-Noord	391	97	33%

Top 3 daling

Gebied	#	Δ	Δ%
Gaasperdam	149	-61	-29%
Oud-West, De Baarsjes	346	-42	-11%
Noord-West	184	-38	-17%

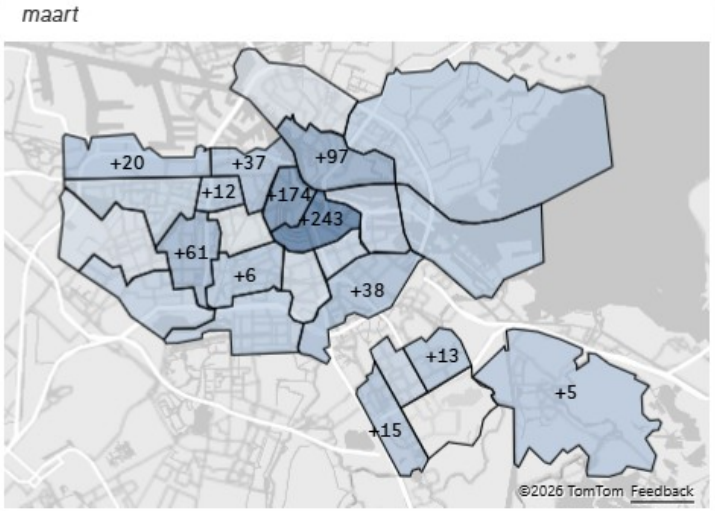

% Tevredenheid vorige maand

Minst tevreden

subcategorie	% Tevreden LM
Uitwerpselen	21%
Drijfvuil niet-bevaarbaar water	40%
Gladheid door blad	42%

Meest tevreden

subcategorie	% Tevreden LM
Onkruid op verharding	100%
Graffiti / wildplak	72%
Veeg- / zwerfvuil	53%

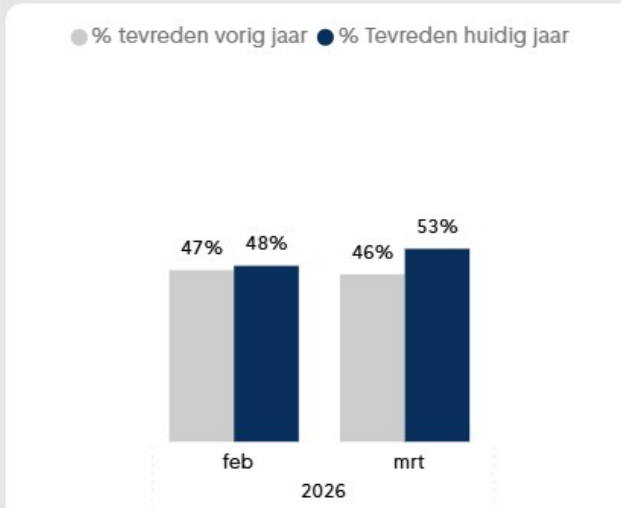

Afval (incl. ABP)

maart 2026

THOR Registraties

Totaal registraties

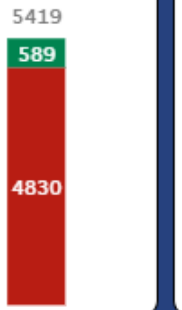

1. Interventies

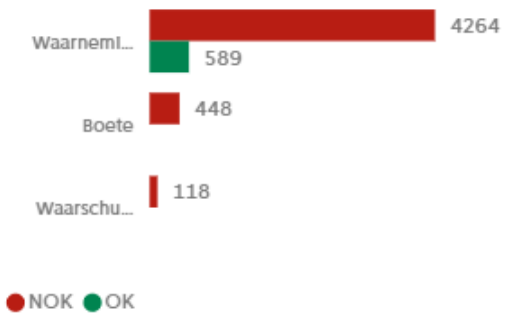

2. Registraties per buurt (OK & NOK)

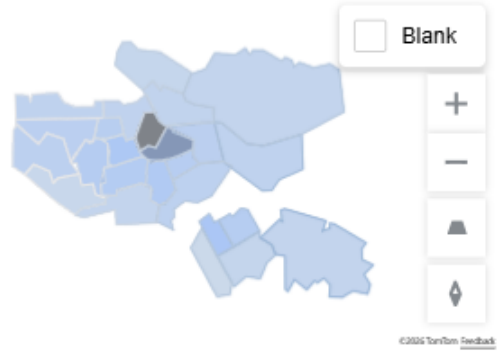

3. Top 5 subsituaties (NOK)

ABP toezichthouders	2954
Huisafval	814
Grofafval	277
Bedrijfsafval	274
Drugsafval	85

4. Top 5 buurten (NOK)

Zuiderkerkbuurt	123
Elandsgrachtbuurt	112
Leliegracht e.o.	112
Leidsegracht-Zuid	76
D-buurt	71

5. Vergelijking per jaar (NOK)

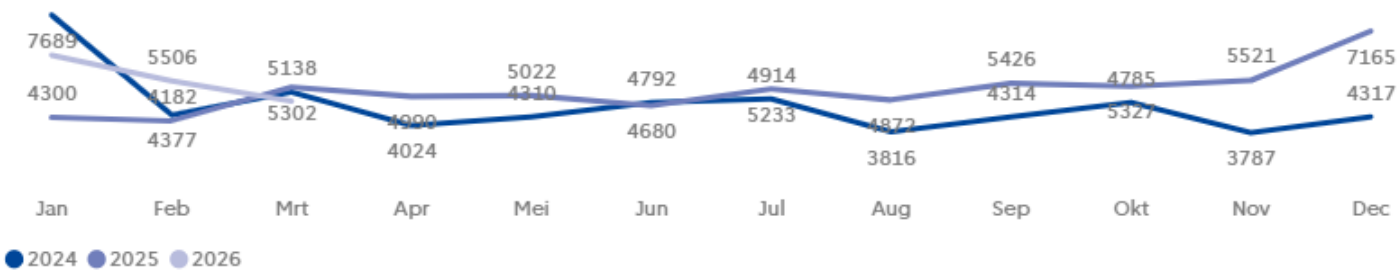

SIG-Meldingen

1. Meldingen per buurt

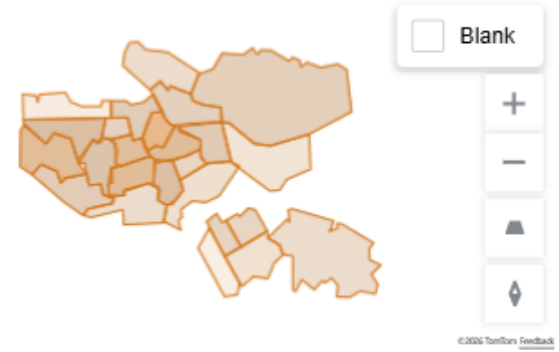

2. Totaal meldingen



3. Top 5 subcategorieën

Handhaving op afval	1481
Gedumpt gevaarlijk afval	479
Lozing / dumping / bodemverontreiniging	13

4. Top 5 buurten

De Aker-Oost	39
Wildeman	32
Dijkgraafpleinbuurt	31
Elandsgrachtbuurt	26
Overtoomse Veld-Noord	26

5. Vergelijking per jaar

