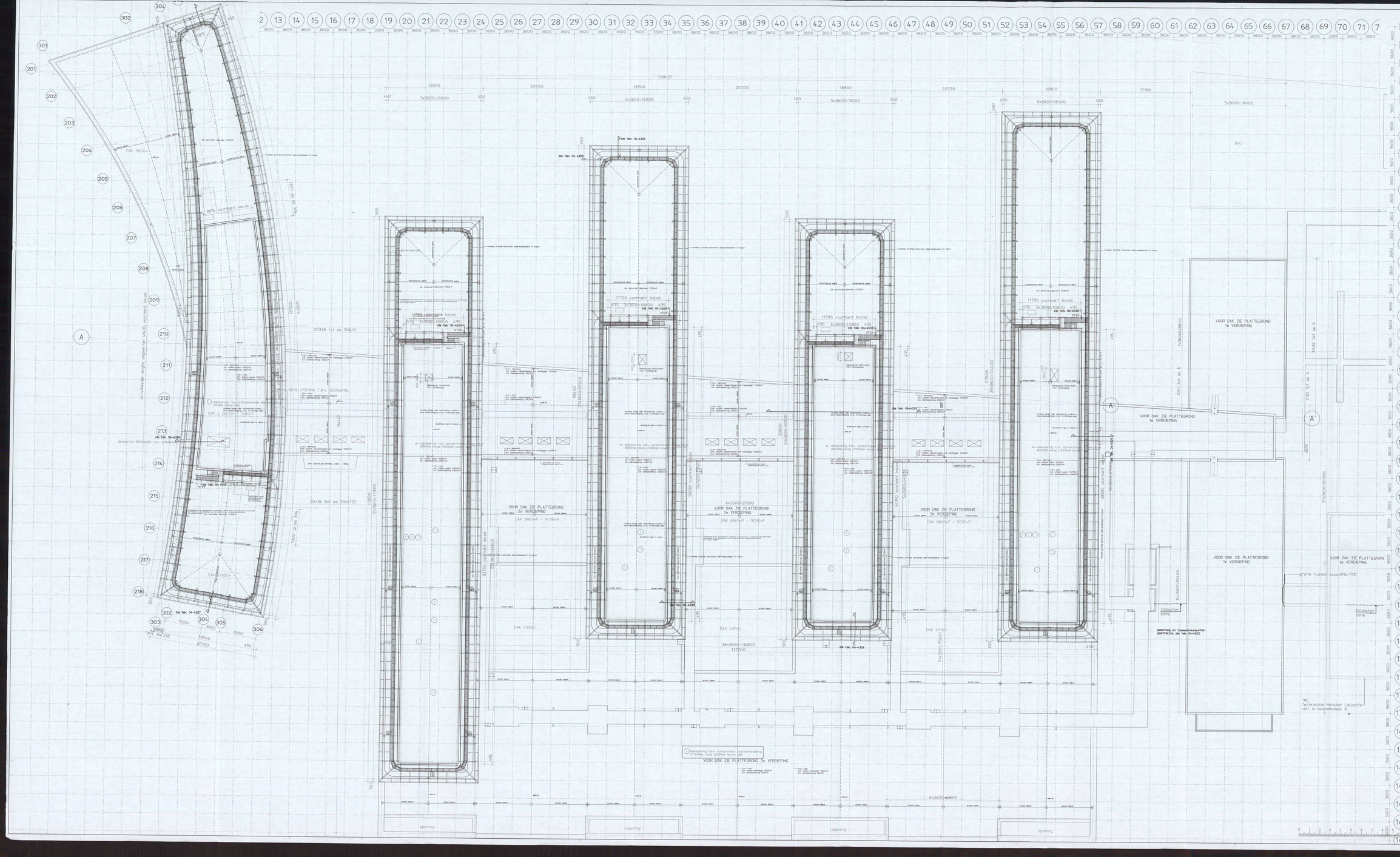
DAK 9800+
9674 voorkant kolom
DAK 8135+
DAK 8845+P - 9095+P
DAK 4900+
11790 voorkant kolom
6x3600=21600
38x3600=136800
137700
VOOR DAK ZIE PLATTEGROND 2e VERDIEPING
VOOR DAK ZIE PLATTEGROND 1e VERDIEPING
GEVELOPENING T.B.V. DOORGANG
20338 tot as 306/A
20336 tot as 306/125
zie tek. 04-4325
zie tek. 04-4330
zie tek. 04-4331
zie tek. 04-4332
zie tek. 04-4337
zie tek. 04-4310
zie tek. 04-4315
zie tek. 04-4320
BVC
grens tussen expeditie/TMC
100meter Zone
TMC
Technische Monster Collectie
niet in bestekstadel III
Overzicht spuwers (door constructeur)
Dakopbouwen niveau 6: 300x50 of 150x80
h.o.h. 14400.
leidingtrace's aangepast
hemelwaterafvoeren van daken technische
ruimten volgens installatietekening
LEGENDA
Beton
Prefab beton dikte 180mm.
Kalkzandsteen dikte 150mm.
Kalkzandsteen dikte 214mm.
Gasbeton dikte 70mm.
Gasbeton dikte 100mm.
Gasbeton dikte 150mm.
Metselwerk
Metselmortel 100/250.2.A
tenzij anders aangegeven
Inbouwpakket
Inbouwpakket optioneel
Brandcompartimentering
Brandbeschermingsmiddel, stangdiameter 1" (Ø25mm)
Zelfsluitende deur
Zelfsluitende deur WBDB0 30 min
Zelfsluitende deur WBDB0 60 min
Constructie WBDB0 30 min
Constructie WBDB0 60 min
Vluchtweg
Poederblusser - 9kg
Droge Blusleiding Aansluiting
Afbeeling en uitvoering demontabele panelen en
scheidingswanden rekening vasthelelen t.o.v. installateur
versie Beschrijving wijziging Naam Datum
WEST
OOST
ARCADIS
Architecten, gebouwen, stedelijk communicatieve
ARCADIS Bouw&Vastgoed BV
Piet Mondriaanlaan 26
Postbus 220
3800 AE Amersfoort
Tel
Fax
www.arcadis.nl
Opdrachtgever: Shell International Chemicals B.V.
Ontwerp: ARCADIS Bouw & Vastgoed BV, t.s.v. van noorik verweulen
Project: Shell NTC Amsterdam
ND 1 / 0 4 / 2004
SDN 0 2 / 0 1 / 0 4
A/T/C
Onderwerp: Brandcompartimenteringen
Plattegrond 6e verdieping
Dak
Fase: Werk NTg
Getekend
Datum: 23-02-2007
Schaal: 1:200
Bladformaat: A1/A2S
Discipline: Bouwtechniek
Gecontroleerd
Goedgekeurd
Status: Definitief
Projectnummer: 14.0327.000256
Tekeningnummer: 04-4271b
Versie: A

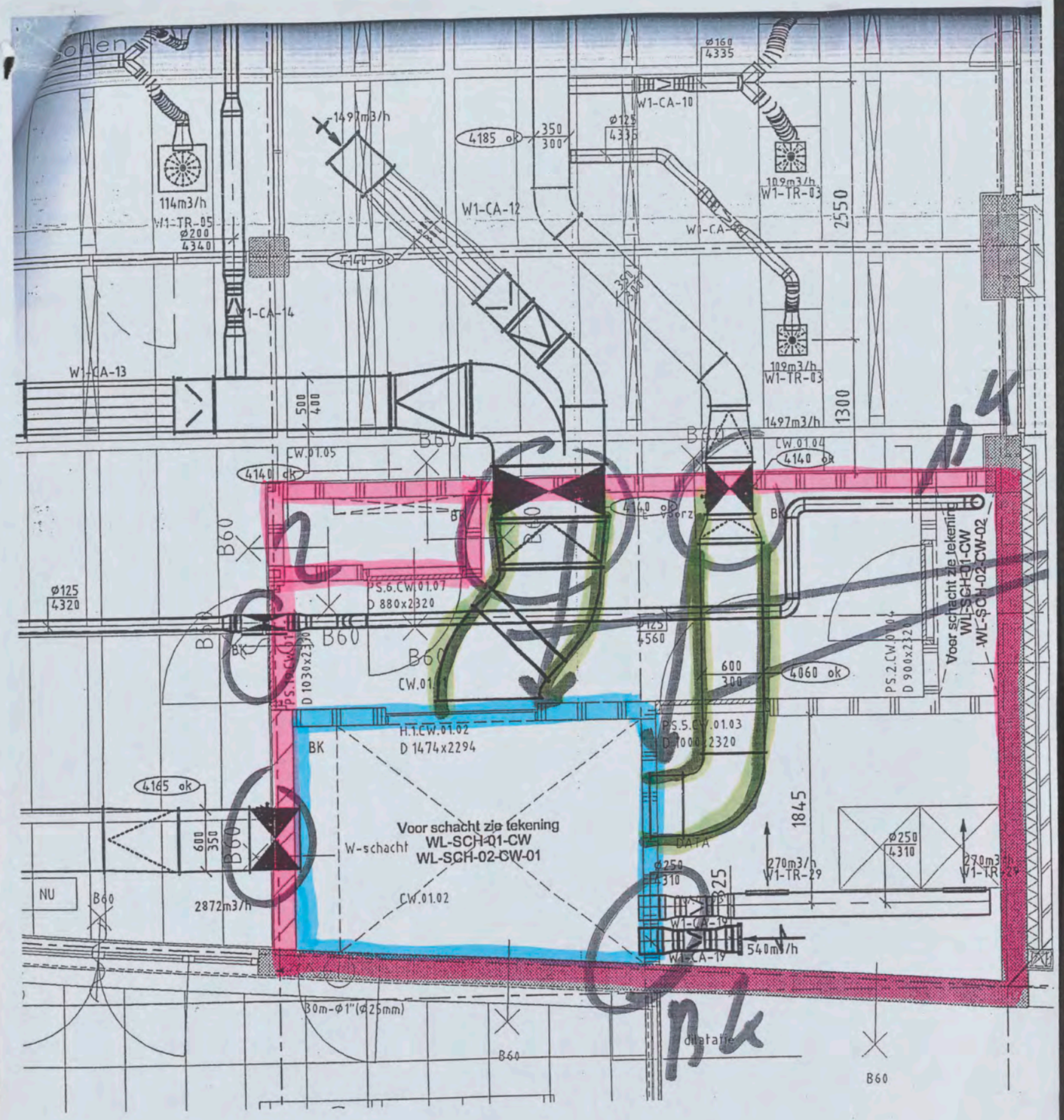
Ø160
4335
W1-CA-10
1497m3/h
4185 ok
350
300
Ø125
4335
109m3/h
W1-TR-03
W1-CA-12
W1-CA
2550
114m3/h
W1-TR-05
Ø200
4340
4140 ok
W1-CA-14
W1-CA-13
500
400
1300
1497m3/h
CW.01.05
4140 ok
B60
CW.01.04
4140 ok
4140 ok
voorz
BK
Voor schacht zie tekening
WL-SCH-01-CW
WL-SCH-02-CW-02
Ø125
4320
PS.6.CW.01.01
D 880x2320
PS.2.CW.01.04
D 900x2320
Ø125
4560
600
300
4060 ok
PS.1.CW.01.01
D 1030x2320
CW.01
H.1.CW.01.02
D 1474x2294
PS.5.CW.01.03
D 1000x2320
BK
4185 ok
600
350
Voor schacht zie tekening
WL-SCH-01-CW
W-schacht
WL-SCH-02-CW-01
1845
DATA
Ø250
4310
270m3/h
W1-TR-29
Ø250
4310
270m3/h
W1-TR-29
CW.01.02
NU
2872m3/h
W1-CA-19
540m3/h
W1-CA-19
30m-Ø1"(Ø25mm)
detail
B60
B60
B60

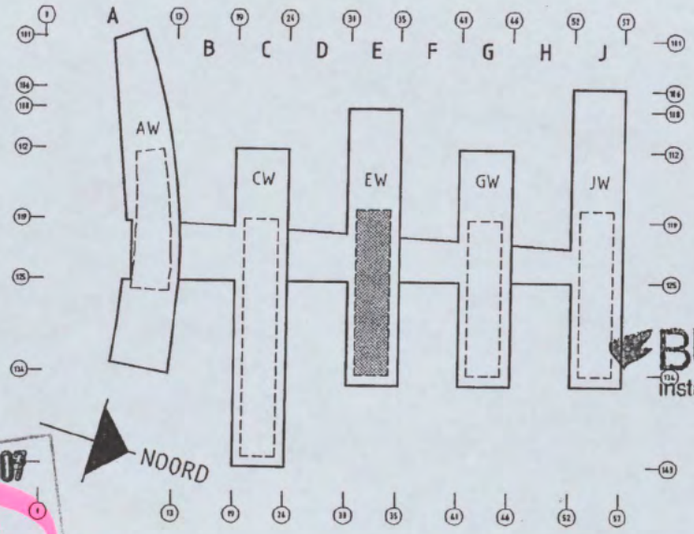

Gec. mob
dd 1-8-06

BURGERS ERGON
installatietechniek

05 JUN 2007
Behoort bij brief
Amsterdam:
No: 0115_07

Bouwkundige onderlegger: 04-4261 d.d 26-01-2006

BURGERS ERGON
installatietechniek

NT11

Code	Datum	Omschrijving wijziging	Gewijzigd	Gecontroleerd

Project: Shell N.T.C. Amsterdam

Ontwerp:

Omschrijving: Licht-noodlichtinstallatie
5e verdieping EW

Bedrijfsnaam: BURGERS ERGON
Projectnummer: 30302545
Discipline: Elektro
Gecontroleerd: [redacted]
Goedgekeurd:
Tekeningnr: EL-010-05-EW

Shell Amsterdam

Get: [redacted]
Versie:
Datum: 20-07-2006
Fase: Uitvoering
Schaal: 1:100
Status: Concept
Formaat: A1

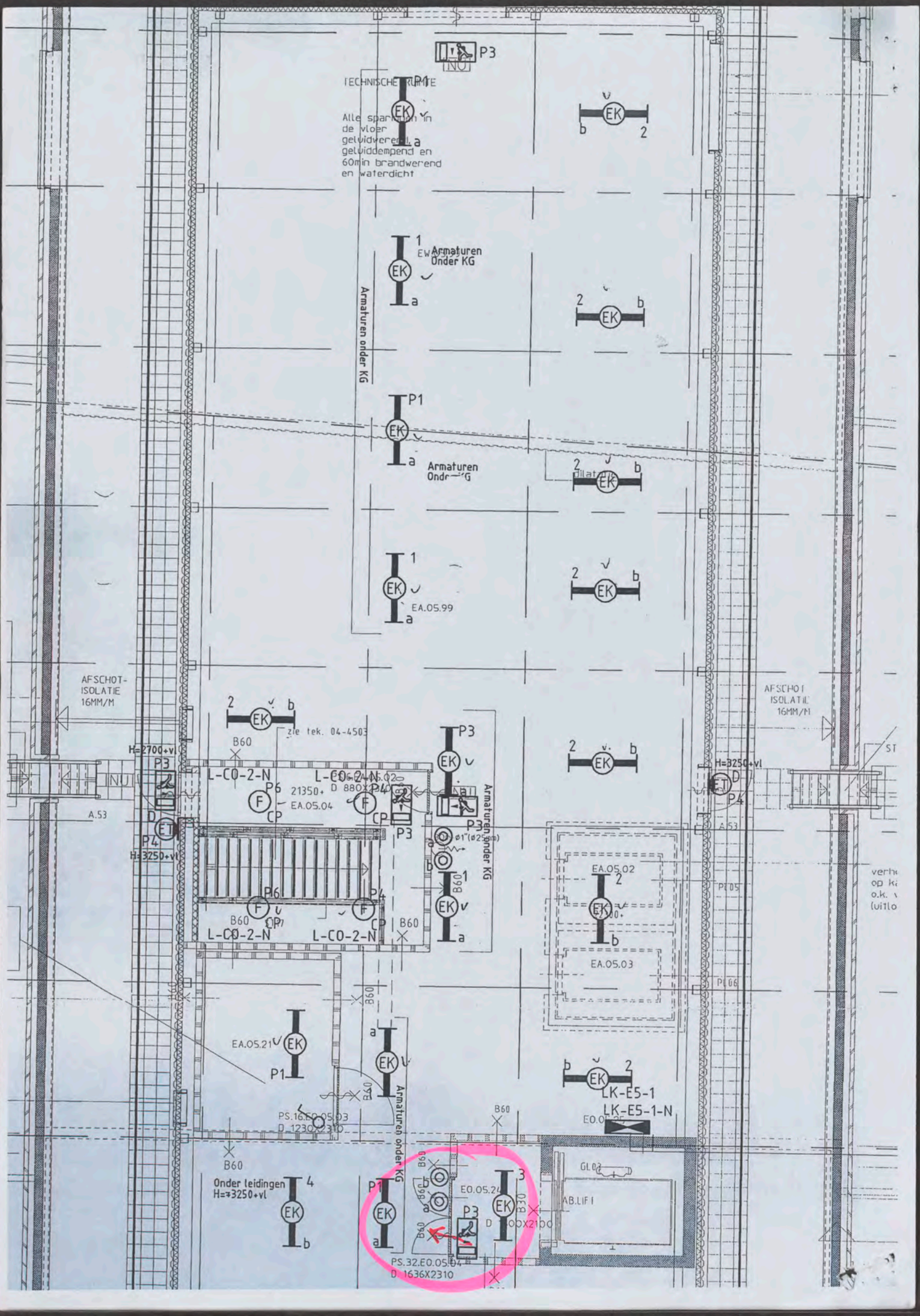

TECHNISCHE RUIMTE
Alle sparingen in de vloer geluidwerend, geluiddempend en 60min brandwerend en waterdicht
Armaturen Onder KG
Armaturen onder KG
EA.05.99
AFSCHOT-ISOLATIE 16MM/M
zie tek. 04-4503
H=2700+vl
H=3250+vl
L-CO-2-N
EA.05.04
EA.05.02
EA.05.03
EA.05.21
LK-E5-1
LK-E5-1-N
Onder leidingen H=3250+vl
PS.16.E0.05.03
PS.32.E0.05.04
D 1636X2310
AB.LIFT