Veiligheids- & Gezondheidsplan

Oudejaarsvuur Amsterdam-Noord

Floradorp 31 december 2024

(versie: 21 november 2024)

INHOUDSOPGAVE

INLEIDING	3
1. ANALYSE EVENEMENT	4
1.1 EVENEMENTENPROFIEL	4
1.2 PROGRAMMA	5
1.3 OP- EN AFBOUW	5
1.4 COMMUNICATIE OVER EVENEMENT	6
2. CONTACTGEGEVENS	7
2.1 CONTACTGEGEVENS VOORBEREIDING	7
2.2 CONTACTGEGEVENS UITVOERING	7
3. VEILIGHEIDSSTRUCTUUR	8
3.1 VERANTWOORDELIJKHEDEN	8
3.2 VEILIGHEIDSORGANISATIE	8
3.3 COMMUNICATIE	9
4. ALGEMENE INFORMATIE	10
4.1 TOTAALOVERZICHT	10
5. GEZONDHEID	12
5.1 SANITAIRE VOORZIENINGEN	12
5.2 AFVAL EN REINIGING	12
5.3 ETEN EN DRINKEN	12
5.4 GELUID	12
5.5 ALCOHOLBELEID	13
5.6 METEO	13
6. MEDISCHE HULPVERLENING & BEVEILIGING	14
6.1 MEDISCHE HULPVERLENING	14
6.2 BEVEILIGING & TOEZICHTHOUDERS	15
7. BRANDVEILIGHEID	18
7.1 VUURSTAPEL	18
7.2 BRANDVEILIGHEID	18
7.3 CALAMITEITENROUTES	19
8. MOBILITEIT	20
8.1 MODAL SPLIT	20
8.2 BEREIKBAARHEID	20
8.3 INZETSCHEMA VERKEERSREGELAARS	20
9. CALAMITEITEN EN ONTRUIMING	21
9.1 CALAMITEITENORGANISATIE	21
9.2 AANPAK VAN CALAMITEITEN	22
9.3 ONTRUIMINGSPLAN	22
10. RISICOANALYSE	24

INLEIDING

Traditiegetrouw vindt er elk jaar in Floradorp een vreugdevuur plaats tijdens de jaarwisseling. Het traditionele oudejaarsvuur is uitgegroeid tot een feest voor en door de buurt. Op oudejaarsavond wordt net voor middernacht een brandstapel ontstoken, die is opgestapeld uit onder andere houten pallets en kerstbomen. Naast het vreugdevuur is er een dj booth aanwezig dat voor de nodige sfeer zorgt. Stichting Flora4life is de organisator van het vreugdevuur en is daarnaast de vergunningsaanvrager. Stadsdeel Noord steunt de initiatiefnemers van het traditionele oudejaarsvuur vanwege de historische context en het belang dat de bewoners van Amsterdam-Noord c.q. Floradorp aan het vuur hechten. Vanzelfsprekend is het van groot belang dat het evenement veilig verloopt Om alle aspecten van een veilig evenement te waarborgen is een Veiligheids- en Gezondheidsplan opgesteld. Dit plan ligt voor u. In dit plan wordt invulling gegeven op aspecten als Gezondheid, Medische Hulpverlening, Beveiliging en Brandveiligheid. Daarnaast wordt ook gekeken naar de risico's bij de diverse activiteiten en een manier om deze risico's te beperken en te bestrijden.

1. ANALYSE EVENEMENT

1.1 EVENEMENTENPROFIEL

Omschrijving evenement	Een oudejaarsvuur in Floradorp voor en door de buurt die om 23.30 uur op oudejaarsavond wordt ontstoken. Naast het oudejaarsvuur zijn er een aantal side-activiteiten.
Omschrijving organisatie	Stichting Flora4life is de organisator van het evenement. 5.1, 2, e & 5.1, 2, e zijn de aanspreekpunten namens stichting Flora4Life.
Personeel	Op het evenement werken er toezichthouders vanuit de stichting, gecertificeerde beveiligingsmedewerkers, verkeersregelaars, brandwachten en EHBO.
Datum en tijd	Het evenement begint vanaf het moment dat er wordt opgebouwd. Het oudejaarsvuur wordt ontstoken iets voor middernacht op 31 december 2024. Totale periode evenement: donderdag 28 december 2024 (08.00 uur) tot maandag 1 januari 2025 (04.00 uur). *Opbouw: donderdag 28 december 08.00 t/m zondag 31 december 18.00 uur* *Afbouw: maandag 1 januari 04.00 – 14.00 uur*
Locatie	Grasveld aan de Floraweg in Floradorp (Amsterdam-Noord). Het is een openbaar terrein.
Doelgroep	Het evenement richt zich met name op de buurtbewoners van Floradorp, echter heeft het ook een aantrekking op bezoekers van buitenaf die graag een kijkje komen nemen. De leeftijden zijn zowel jong als oud.
Verwacht aantal bezoekers	Maximaal 1500 bezoekers. Gratis toegankelijk.
Vergunningverlener	Gemeente Amsterdam Stadsdeel Amsterdam-Noord
Contactpersoon	
Samenloop	Oud & Nieuw vieringen in de stad.
Hoofdrisico's	- Brand - Extreem gevaarlijke weersomstandigheden - Ongewenste doelgroepen - Overmatig alcohol- en drugsgebruik - Afgelasting evenement Zie hoofdstuk 10 voor de risicoanalyse.

!

1.2 PROGRAMMA

Het programma van het evenement is als volgt:

DAG	TIJD	WAT?
Zaterdag 28 december	08.00 uur	Start bouw hutjes door Jeugdland
Zondag 29 december	15.00 – 17.00 uur	Kinderdisco met DJ 5.1, 2, e voor Jeugdland
Dinsdag 31 december	21.00 uur	Start DJ
Dinsdag 31 december	23.30 uur	Aansteken van het oudejaarsvuur.
Dinsdag 31 december	12.00 – 15.00 uur	Oliebollen/appelflappen moment met koffie/ thee

1.3 OP- EN AFBOUW

Op vrijdag 27 december worden voorbereidingen getroffen. De Gasunie zet de onderliggende gasleiding uit waarna de 5.1, 2, e de rijplaten plaatst. Hierdoor is de locatie van de brandstapel bepaald en wordt het gras beschermd voor verkeersbewegingen. Zaterdag 28 december wordt er begonnen met de opbouw van hutjes die door Jeugdland worden gebouwd. Dit neemt 1,5 dag in beslag. Op zondag 29 december wordt er begonnen met de opbouw van de brandstapel. De brandstapel wordt tot maximaal 5 meter gebouwd. Na het GO/NO GO moment op maandag 30 december wordt de brandstapel (na een GO moment) verder afgebouwd tot 8 meter. Zie paragraaf 5.6 voor meer informatie over het GO/NO GO moment.
In totaal is de gehele opbouwperiode van 28 december 08.00 uur tot 31 december 18.00 uur. De afbouwperiode start op 1 januari 04.00 uur tot 1 januari 14.00 uur. Er worden afspraken gemaakt met 5.1, 2, e om het veld op te ruimen, het veld schoon op te leveren en het opnieuw inzaaien van het grasveld.

In onderstaand schema is de op- en afbouw globaal weergegeven.

DAG	FASE	TIJD	WAT?
Vrijdag 27 december	Opbouw	Ntb	Uitzetten gasleiding door Gasunie
Vrijdag 27 december	Opbouw	Vanaf 15.00 uur	Levering en plaatsing rijplaten
Zaterdag 28 december	Opbouw	08.00 uur	Levering 1800 pallets & rijplaten
Zaterdag 28 december	Opbouw	08.00 uur	Start bouw van hutjes door Jeugdland
Zondag 29 december	Opbouw	Vanaf 15.00 uur	Start bouw brandstapel tot maximaal 5 meter
Maandag 30 december	Go / No go	12.00 uur	Go / No go moment
Maandag 30 december	Opbouw	Na 12.00 uur	Levering 700 pallets en 500 kerstbomen
Maandag 30 december	Opbouw	Na 12.00 uur	Verdere afbouw brandstapel tot maximaal 8 meter en aanbrengen (max 500) kerstbomen
Dinsdag 31 december	Opbouw	20.00 uur	Opbouw en soundcheck DJ booth
Woensdag 1 januari	Afbouw	02.30 uur	Afbouw DJ booth
Woensdag 1 januari	Afbouw	04.00 – 14.00 uur	Verdere afbouw evenement

Op zaterdag 28 december worden in één keer 1800 pallets bezorgd.
- 600 pallets voor opbouw kruis vuurstapel
- 1200 (40x30 pallets) voor de huttenbouw
- 700 pallets worden op 30 december nagebracht indien er tot een GO (8 meter) besloten wordt.

Alle pallets voor de opbouw van de brandstapel zijn nieuw.
De brandstapel bestaat daardoor uit ongeverfd, niet-geïmpregneerd, droog hout.

Fasering opbouw vuurstapel

DAG	FASE	WAT?
Zaterdag 28 december	Opbouw	Plaatsing kruis d.m.v. pallets
Zondag 29 december	Opbouw	Start opbouw maximaal 5 meter
Maandag 30 december	Opbouw	Na GO/NO GO moment afbouwen tot maximaal 8 meter + bekleden kerstbomen aan 'Florazijde'
Dinsdag 31 december	Opbouw	Plaatsing watervernevelaars door 5.1, 2, e

1.4 COMMUNICATIE OVER EVENEMENT

De verantwoordelijkheid voor het communiceren over het evenement ligt bij de organisatie van het oudejaarsvuur. Er zijn verschillende doelgroepen waarmee gecommuniceerd wordt over dit evenement. De belangrijkste doelgroepen zijn:

- Medewerkers van het evenement;
- Bezoekers aan het evenement;
- Buurtbewoners.

Via de Facebookpagina Oudejaars Vuur van Flora4life worden deelnemers geïnformeerd over de komende editie.
Daarnaast stuurt het stadsdeel een nieuwsbrief uit met informatie over het oudejaarsvuur. Daarin staat onder andere de planning van het evenement toegelicht maar staan ook praktische zaken zoals maatregelen die omwonenden kunnen treffen ter voorkoming van het binnentreden van rook in hun woningen.
!

2. CONTACTGEGEVENS

2.1 CONTACTGEGEVENS VOORBEREIDING

In de voorbereiding zijn de onderstaande contactgegevens van belang. Deze contactpersonen zijn verantwoordelijk voor de organisatie van het evenement en planvorming, zij zijn bereikbaar voor vragen en informatie.

ORGANISATIE

FUNCTIE	NAAM	TELEFOONNUMMER	EMAIL
Organisatie oudejaarsvuur	5.1, 2, e 5.1, 2, e 5.1, 2, e 5.1, 2, e 5.1, 2, e 5.1, 2, e 5.1, 2, e	5.1, 2, e 5.1, 2, e 5.1, 2, e 5.1, 2, e 5.1, 2, e	5.1, 2, e @gmail.com
Begeleiding organisator bij vergunning namens Stadsdeel	5.1, 2, e	5.1, 2, e	5.1, 2, e @amsterdam.nl

2.2 CONTACTGEGEVENS UITVOERING

In de uitvoering zijn de onderstaande contactgegevens van belang.

UITVOERING / BETROKKENE

FUNCTIE	NAAM	BEDRIJF	TELEFOONNUMMER
Verantwoordelijke organisatie	5.1, 2, e 5.1, 2, e	Stichting Flora4life	5.1, 2, e 5.1, 2, e
Beveiliging	5.1, 2, e	T&R Beveiliging	5.1, 2, e
EHBO	ntb	Event Medical Service BV	5.1, 2, e
Brandwachten	ntb	Paraat	5.1, 2, e
Verkeer/mobiliteit	5.1, 2, e	T&R Beveiliging	5.1, 2, e
5.1, 2, e	5.1, 2, e	SD Noord	5.1, 2, e

!

3. VEILIGHEIDSSTRUCTUUR

3.1 VERANTWOORDELIJKHEDEN

Efficiënte samenwerking is nodig om te komen tot een succesvol, veilig en goed georganiseerd verloop van het evenement van 27 december t/m 01 januari. Tijdens de uitvoering is de organisatieleider vanuit de organisatie eindverantwoordelijk voor de veiligheid. In het onderstaande organogram is de veiligheidsstructuur weergegeven.

De organisatieleiders van het oudejaarsvuur hebben de regie. De organisatieleider zorgt voor monitoring van de verschillende processen en kan collega's uit de verschillende onderdelen van de organisatie activeren in geval van ongewenste gebeurtenissen (of kans op/ dreiging van).

Belangrijk is om het kantelpunt van de organisatie te benoemen. De organisator is eindverantwoordelijk voor de uitvoering en veiligheid van het evenement, dit doet de organisatie door de inzet van veiligheidspersoneel (beveiliging, toezichthouders, brandwachten, ehbo en verkeersregelaars). Door huisregels kenbaar te maken zijn er duidelijke grenzen gesteld. De organisatie is verantwoordelijk om de orde te handhaven (bijvoorbeeld kleine opstootjes in de kiem te smoren en de-escalerend op te treden). Wanneer de veiligheid van de organisatie en het veiligheidspersoneel niet meer gewaarborgd kan worden, dan wordt de openbare handhaving taak van de politie, dit is het kantelpunt dat de organisatie niet meer leidend is. Dit kantelpunt wordt door de organisatie in samenspraak met politie 5.1, 2, e bepaald.

Zie 2.2 voor de namen van de leidinggevenden.

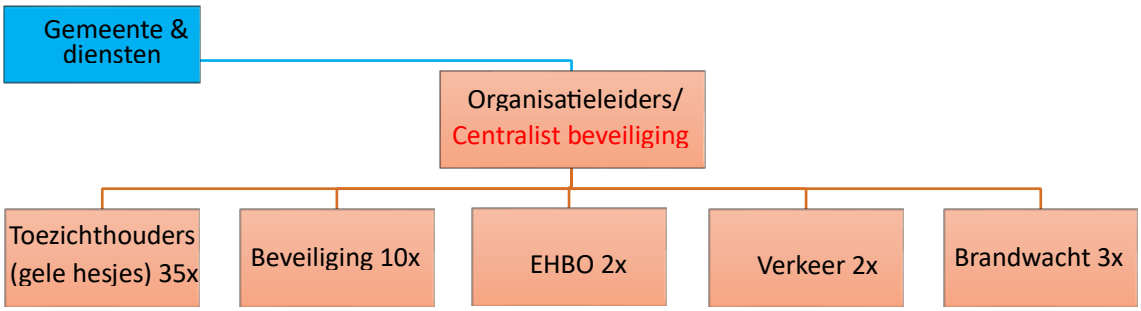

Dit kantelpunt wordt door de

3.2 VEILIGHEIDSORGANISATIE

De organisatieleiders zijn eindverantwoordelijk voor de uitvoering van het evenement en het oplossen van issues die evenement gerelateerd zijn. Op het gebied van veiligheid laat de organisatieleider zich assisteren door de beveiliging en toezichthouders. Tijdens het evenement zullen er met de jaarwisseling ten minste tien gecertificeerde beveiligers aanwezig zijn. Naast de beveiligers zullen op oudejaarsavond twee EHBO'ers aanwezig zijn.

De organisatieleider is contactpersoon voor de gemeente en hulpdiensten.

3.3 COMMUNICATIE

Tijdens het evenement zal gebruik worden gemaakt van portofoons voor efficiënte communicatie. Gezien de kleinschalige inrichting en het beperkte aantal portofoongebruikers zal er gebruik worden gemaakt van één kanaal. In geval van een calamiteit zal er worden overgeschakeld naar een calamiteitenkanaal.

Daarnaast zitten alle medewerkers van het evenement in een whatsapp groepsapp, waardoor zij onderling met elkaar kunnen communiceren en indien nodig elkaar foto's kunnen doorsturen. Zo nodig kunnen de hulpdiensten of bijvoorbeeld de 5.1, 2, e worden toegevoegd aan de groepsapp, deze afspraken dienen onderling met elkaar gemaakt te worden.

PORTOFOONGEBRUIKERS

1. Organisatie
2. EHBO
3. Beveiliging
4. Toezichthouders
5. Verkeersregelaars
6. Brandwachten

KANAALINDELING

Tijdens het evenement zijn er twee verschillende kanalen. Vanwege de kleinschalige organisatie is het raadzaam om maximaal twee kanalen te gebruiken:

1. Calamiteitenkanaal
2. Regulier kanaal

De verkeersregelaars hebben eigen portofoons en een eigen kanaal. Zij ontvangen een portofoon van de organisatie zodat zij ten alle tijden contact kunnen opnemen met de organisatie en de organisatie in direct contact staat met de verkeersregelaars.

4. ALGEMENE INFORMATIE

4.1 TOTAALOVERZICHT

Het evenement start op zaterdag 28 december met de bouw van de hutjes door Jeugdland, hier zullen ongeveer 70 kinderen aan meedoen.

Tijdens oudejaarsavond worden er maximaal 1500 bezoekers verwacht, dit zijn met name wijkbewoners. In onderstaande afbeelding is het evenemententerrein afgebeeld:

Het evenemententerrein is niet afgehekt en is gratis te bezoeken. Iedereen is welkom om een kijkje te komen nemen. Er vindt geen catering of drankverkoop plaats bij het evenement.

4.2 HUISREGELS

Ondanks dat er geen afgesloten evenemententerrein is, wordt er wel aan het begin van de straten kenbaar gemaakt dat er een evenemententerrein wordt betreden.
De onderstaande regels zijn van toepassing op het evenemententerrein, de beveiliging kan handhaven indien de regels niet worden nageleefd.

- Het betreden van het evenement is geheel voor eigen risico van de bezoeker;
- Volg aanwijzingen van de organisaties en haar medewerkers op;
- Volg aanwijzingen van politie, brandweer en ambulance op;
- Verboden om wapens of drugs bij je te hebben;
- Geen ongewenste intimiteiten;
- Geen overlast door dronkenschap en drugs;
- Geen agressie of racisme;
- Geen hinderlijk gedrag;
- Geen alcohol onder de 18 jaar;

De huisregels worden door middel van borden getoond, daarnaast worden de huisregels kenbaar gemaakt op de Facebook groep. Indien de huisregels niet worden opgevolgd kan er verwijdering van het terrein volgen.

5. GEZONDHEID

5.1 SANITAIRE VOORZIENINGEN

Er worden een aantal toiletten geplaatst nabij de DJ booth. Uit ervaring leert dat de meeste bezoekers thuis of bij buurtbewoners naar het toilet gaan. Daarom is er ook in overleg met het stadsdeel afgeweken van de norm 1 toilet op 150 bezoekers. Uit veiligheidsoogpunt worden er ook zo min mogelijk toiletten geplaatst. Er worden twee dixies en één plaskruis geplaatst. Medewerkers van het evenement kunnen gebruik maken van de toiletten van de Klusfabriek (Floraweg 175).

5.2 AFVAL EN REINIGING

Omdat kliko's/afvalbakken interessant zijn om in de brand te zetten worden er niet overal afvalbakken geplaatst. Bij de DJ booth en toiletten zullen enkele afvalbakken worden neergezet. Na afloop van het evenement wordt over het hele terrein een schoonmaakronde gelopen door de vrijwilligers om rest- en zwerfafval op te ruimen.

5.3 ETEN EN DRINKEN

De organisatie biedt enkel op oudjaarsavond in de middaguren een oliebollen/appelflappen moment aan met koffie en thee, naast dit moment verzorgt de organisatie geen eten en drinken. De buurtbewoners verzorgen zelf een hapje en drankje tijdens het evenement.

5.4 GELUID

Op 31 december komt er een DJ booth om de sfeer te verhogen tijdens het evenement. DJ 5.1, 2, d zal tussen onderstaande tijden plaatjes draaien. De DJ booth staat ter hoogte van het poortje op de Floraweg. In de evenementenvergunning worden geluidsnormen opgenomen, de organisatie is verplicht om geluidsmetingen te verrichten en die te delen met het stadsdeel na het evenement.

DAG	TIJD	WAT?
Dinsdag 31 december	19.30	Briefing DJ 5.1, 2, e
	vanaf 20.00 uur	Soundcheck
	21.00 – 02.30 uur	Dj booth met DJ 5.1, 2, e



!

5.5 ALCOHOLBELEID

Tijdens het evenement wordt er alcohol en drugs genuttigd. De buurtbewoners verzorgen zelf de drank, vanuit de organisatie wordt er niks verstrekt. Toezichthouders houden zicht op het feit dat er geen alcohol wordt gedronken onder de 18 jaar, indien dit het geval is wordt deze persoon erop aangesproken en zo nodig van het terrein verwijderd. Indien er bezoekers onder dusdanige invloed zijn van alcohol en of drugs en hierdoor hinder veroorzaken kunnen zij van het evenemententerrein door de beveiliging worden verwijderd.

5.6 METEO

De GO / NO GO beslissing wordt gegeven aan de hand van de beschikbare KNMI voorspellingen. De organisatie staat vrij om een eigen windmeter te plaatsen maar dit zal niet worden meegenomen in de GO / NO GO beslissing. Boven windkracht 5 is er overleg nodig, uiterlijk op 30 december om 12.00u wil de organisatie een GO / NO GO voor het ontbranden van de vuurstapel. Indien er een plotselinge weersomslag is op 31 december en er een GO moment is gegeven zal er een spoedoverleg moeten plaatsvinden voor een plan van aanpak.

Op 30 december **uiterlijk 12.00** volgt het GO / NO GO moment. Dit wordt gebaseerd op de beschikbare meteovoorspelling op dat moment voor 31 dec 23.30.

- Bij een GO moment zal dit door de stadsdeelvoorzitter aan de organisatie Flora4life worden meegedeeld.
- Bij een NO GO zal dit vanuit de 3-hoek (Burgemeester) aan de organisatie Flora4life worden meegedeeld.

Belangrijk is dat bij afgelasting van de ontbranding de communicatie naar de bewoners in goede samenspraak gaat met de organisatie, ook de fasering in eventuele te nemen preventieve maatregelen voordat er gecommuniceerd gaat worden dient goed te worden afgestemd tussen organisatie, gemeente en politie. Dit om escalatie als in 2022 te voorkomen waarbij de brandstapel ondanks de afgelasting alsnog ontstoken werd. Voor dit scenario is een "scenariokaart afgelasting" waarin de te nemen maatregelen volgens de juiste fasering zijn opgenomen.

29 december – 30 december 12.00 uur
--> opbouw van de brandstapel tot maximaal 5 meter
30 december 12.00 uur
--> Go (besluit stadsdeelvoorzitter)/ No Go moment (besluit driehoek)
30 december 13.00 uur
--> indien NO GO: afbouw van de brandstapel of eventueel een besluit tot eerder aansteken van de brandstapel
--> indien GO: de brandstapel wordt opgebouwd tot maximaal 8 meter
31 december
--> (max 500) kerstbomen worden aangebracht aan de Florazijde van de brandstapel
31 december 23.30 uur
--> ontsteken van het vreugdevuur

6. MEDISCHE HULPVERLENING & BEVEILIGING

6.1 MEDISCHE HULPVERLENING

Ten behoeve van het behandelen van kleine persoonlijke ongevallen alsmede het overbruggen van de tijd die ligt tussen het plaatsvinden van een incident en het arriveren van de professionele hulpverleners, is aanvullende medische hulpverlening nodig op het evenemententerrein.
De organisatie werkt samen met EMS, dit zijn gediplomeerde hulpverleners conform de Nederlandse wettelijke kaders en normen. Hierbij wordt gewerkt volgens de richtlijnen van de nieuwe Veldnorm Evenementenzorg (VNEZ).
Op oudejaarsavond wordt de medische hulpverleningsorganisatie als volgt ingevuld:

Dag	Aantal hulpverleners	Tijd	Locatie
Dinsdag 31 dec.	2x Basis Eerste Hulp	21.00 – 03.00 uur	Klusfabriek DOCK, Floraweg 175

Bovenstaande hulpverleners in kwestie zijn hulpverleners met de functie "Basis Eerste Hulp" volgens de VNEZ, wat inhoudt dat dit getrainde EHBO'ers zijn met tenminste een geldig diploma of certificaat "Eerste Hulp bij Ongevallen" dat voldoet aan de eisen van de Nederlandse Richtlijnen Eerste Hulp (NREH) en de reanimatierichtlijnen van de Nederlandse Reanimatie Raad (NRR). Daarnaast hebben de hulpverleners een aantekening Reanimatie en AED-bediening en een workshop gevolgd omtrent handelen bij alcohol en drugs.
Alle hulpverleners zijn herkenbaar gekleed zodat deze opvallen tussen het publiek, maar tegelijk is men duidelijk te onderscheiden van regulier ambulancepersoneel.

De hulpverleners zijn zelfstandig en zelfvoorzienend in de hulpverlening.
De hulpverleners zijn bekend met het terrein middels inlezen in planvorming.

Voor de hulpverlening wordt de Klusfabriek aan de Floraweg 175 ingericht als EHBO-post.

De Eerste Hulppost heeft de volgende kenmerken:

- Herkenbaar met een uithangbord of vlag;
- Toegankelijk voor de rolstoel en brancard;
- Schoon en ventileerbaar;
- Drinkwater is aanwezig;
- Er is een veilige elektriciteitsvoorziening;
- De vloer is vlak en hard;
- Voorzien van goede verlichting;
- Er is een handwasgelegenheid;
- Er is voldoende water- en winddichting.

De Eerste Hulppost wordt standaard ingericht met in ieder geval een AED, verbandtassen, fleecedekens, hygiënemiddelen, koelmaterialen, een brancard, tafel en stoelen, communicatiemiddelen en een telefoon en een brandblusser.

6.2 BEVEILIGING & TOEZICHTHOUDERS

Op het evenemententerrein zijn twee vormen van toezicht aanwezig.

Allereerst de vrijwilligers van stichting, dit zijn de toezichthouders. 35 personen, die afkomstig zijn uit Floradorp. Zij dragen herkenbare kleding (gele hesjes met opdruk) en zijn vanaf donderdag 29 december volgens een opgesteld rooster aanwezig op het evenemententerrein. De toezichthouders is verantwoordelijk voor het ordelijk verloop van het evenement en de naleving van de voorwaarden van de vergunning. De toezichthouders zijn tijdens hun dienst niet de opbouwers van de brandstapel. Zij dragen zorg voor een veilig en onverstoorde opbouw van de brandstapel. Zij spreken raddraaiers aan op hun gedrag en ondersteunen waar nodig beveiligingspersoneel en politiepersoneel en volgen aanwijzingen van politie te allen tijde op.

In de evenementenvergunning wordt expliciet benoemd dat de toezichthouders tijdens hun dienst geen alcohol en/of drugs gebruiken of bij aanvang van hun dienst onder invloed zijn van alcohol of drugs. Indien dit geconstateerd wordt zal onmiddellijk contact opgenomen worden met de organisatie van het evenement. Indien nodig zal deze persoon door de organisatie zelf uit de functie verwijderd worden. De toezichthouders beschikken over voldoende personen om een eventuele verwijdering van een toezichthouder lid op te vangen.

Naast de toezichthouders worden er conform het evenementenbeleid professionele beveiligers via T&R Beveiliging ingezet (ND-nummer 7177). Zij zien namens de organisator toe op een ordelijk verloop van het evenement.

Handelingsperspectief beveiligers

De beveiligers zijn op het terrein de ogen en oren van de organisatie. De beveiligers spreken bezoekers aan op hun gedrag, wijzen hen op de huisregels en grijpen zo nodig in om de orde te bewaren. Vanuit de huisregels wordt het
handelsperspectief opgesteld. Indien bezoekers zich niet gedragen conform de huisregels kan de beveiliging acteren. Waar nodig (bijv. inbeslagname goederen) wordt de politie ingeschakeld en wordt ondersteuning geboden of vindt een overdracht aan de politie plaats.

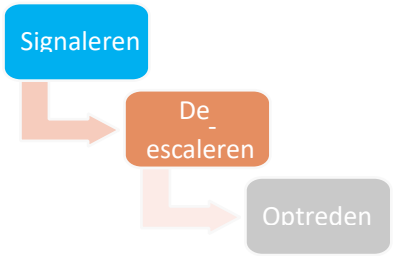

1. Signaleren
De beveiligers zijn erop gericht om in een zo vroeg mogelijk stadium overtredingen van huis- en gedragsregels te signaleren. Op het evenemententerrein worden overtreders gewezen op de huisregels, worden bezoekers gewezen op het ontoelaatbaar gedrag en wordt zo nodig ingegrepen om de orde te bewaren.

2. De-escaleren
De bezoeker wordt aangesproken op zijn/haar gedrag, wordt gewezen op de huisregels en wordt verzocht om de overtreding te beëindigen en/of wordt verzocht om het verboden goed af te geven. Getracht wordt om weer terug te keren naar een 'normale' situatie.

3. Optreden

Wordt een aanwijzing/verzoek tot beëindiging van de overtreding niet opgevolgd, dan volgt directe verwijdering van het terrein en wordt de toegang tot het terrein ontzegd. Wanneer eenmaal de toegang tot het terrein is ontzegd, wordt de bezoeker niet meer toegelaten op het evenemententerrein.
De (nacht)beveiligers hebben verder aanvullend de volgende taken:

- Begeven onder de mensen en monitoren van hun gedragingen;
- Tijdig ongeregeldheden signaleren, en de-escalerend optreden;
- Mensen aanspreken als ze op plekken zijn waar ze niet mogen zijn en hen doorverwijzen;
- Vrijhouden van nood- of vluchtuitgangen/-wegen en -routes voor hulpdiensten;
- Veiligstellen van de bereikbaarheid van brandblusmiddelen en brandkranen;
- Toezichthouden op de veiligheid van de medewerkers en de bezoekers;
- Verwijzen van bezoekers naar facilitaire voorzieningen;
- Tijdig signaleren van gevaarlijke of onveilige situaties;
- Bewaken van alle objecten op het terrein;
- Hulpverlenen bij ongevallen;
- Assisteren van nood- en hulpdiensten;
- Indien nodig bezoeker die zich niet aan de huisregels houdt verwijderen van het terrein.

De nachtbeveiliging ziet er op toe dat er geen objecten in de brand vliegen en dat de pallets die niet direct op de vuurstapel zijn opgebouwd ongeschonden blijven. Bij calamiteiten dient de organisatie direct op te hoogte te worden gesteld, daarnaast is het belangrijk dat de contactgegevens van de hulpdiensten gedeeld worden met de nachtbeveiligers.

Hieronder is een schema te zien van de beveiliging en toezichthouders:

Dag en tijd	Tijd	Aantal + wie
Zaterdag 28 december	08.00 – 23.00 uur 23.00 – 08.00 uur	Toezichthouders 2x nachtbeveiliging
Zondag 29 december	08.00 – 23.00 uur 23.00 – 08.00 uur	Toezichthouders 2x nachtbeveiliging
Maandag 30 december	08.00 – 23.00 uur 23.00 – 08.00 uur	Toezichthouders 2x nachtbeveiliging
Dinsdag 31 december	21.00 – 04.00 uur	8x beveiliging 1x centralist beveiliging 2x servicemedewerkers 35x toezichthouders

De organisatie zet een centralist beveiliger in die de beveiliging aan gaat sturen vanaf de EHBO post.
De politie, 5.1, 2, e van het stadsdeel en het beveiligingsbedrijf komen vooraf bijeen om het evenement door te spreken en taken en verantwoordelijkheden helder te krijgen.

Tijdens het evenement worden er ook toezichthouders ingezet. De toezichthouders zijn vrijwilliger bij de stichting en komen uit de wijk Floradorp, dit heeft als voordeel dat zij de meeste bezoekers goed kennen en daardoor laagdrempelig kunnen aanspreken. De toezichthouders hebben de volgende taken:

- Bezoekers aanspreken als ze op plekken zijn waar ze niet mogen zijn en hen doorverwijzen;
- Vrijhouden van nood- of vluchtuitgangen/-wegen en -routes voor hulpdiensten;
- Veiligstellen van de bereikbaarheid van brandblusmiddelen en brandkranen;
- Bezoekers die overlast veroorzaken aanspreken;
- Verwijzen bezoekers naar facilitaire voorzieningen;
- Tijdig signaleren van gevaarlijke of onveilige situaties naar beveiliging en organisatie.

Algemeen voor de inzet van hulpverlening geldt:

- Hulp bij ongevallen;
- Hulp bij ontruiming en evacuatie;
- Assisteren van zorgverleners.

De toezichthouders zijn te herkennen aan een geel hesje.

7. BRANDVEILIGHEID

7.1 BRANDSTAPEL

De brandstapel kent een afmeting van maximaal 8m en een maximale diameter van Ø10. De gemeente komt dagelijks controleren of de juiste opbouw afmetingen zijn gehanteerd. De kern van de brandstapel wordt opgebouwd uit blokpallets (totaal 600 pallets). De brandstapel wordt opgebouwd uit zoveel mogelijk ongekneusd hout. Het hout moet schoon, droog en vrij van plastic en ander verpakkingsmateriaal zijn. Een klein gedeelte wordt verwerkt tot knijphout. De kern van de brandstapel wordt door middel van een kruis gelegd- dit zodat er vanaf de onderkant flink zuurstof bij kan komen en daardoor er een snellere ontbranding ontstaat.

Kerstbomen

Het maximaal aantal kerstbomen dat op de stapel komt is vanuit de 3-hoek bepaald. Deze editie mogen er daarom maximaal 500 kerstbomen op de brandstapel komen.
Het formaat van de bomen zal pas duidelijk worden na afstemming met de leverancier. De kerstbomen zullen aan de voorzijde/ zijde Floradorp (zie tekening) van de brandstapel worden geplaatst, de organisatie monitort de hoeveelheid van de kerstbomen. Kerstbomen veroorzaken vliegvuur. De windrichting- en snelheid is van belang om veilig te kerstbomen te laten ontbranden.

GO / NO GO moment

De organisatie wil betrokken zijn bij het afstemmingsmoment en **een beslissing op 30 december om 12.00 uur.**
De organisatie maakt in samenspraak met de gemeente duidelijke afspraken over het niet ontbranden, vervroegen of verplaatsen van de ontsteking. Indien er geen geschikt moment wordt gevonden voor de ontsteking dan zal de 5.1, 2, e van de gemeente opdracht krijgen om de brandstapel te verwijderen.

7.2 BRANDVEILIGHEID

De brandveiligheid is een belangrijk onderdeel van dit evenement i.v.m. de brandstapel. De brandstapel heeft een vaste positie en vaste afmetingen, hier mag niet van worden afgeweken. Op 27 december zal de organisatie samen met de Gasunie en een medewerker van 5.1, 2, e de routing van de gasleiding uitzetten. Er zullen dan ook direct rijplaten en piketpaaltjes worden geplaatst. Met markeringsverf wordt de exacte locatie aangegeven waarbinnen de brandstapel gebouwd mag worden. Voor de ontsteking laat de organisatie zich dit jaar adviseren door een pyrotechnicus.

Op 31 december zijn er drie brandwachten aanwezig van het bedrijf Paraat. De brandwachten ondersteunen de organisatie en kennen de volgende taken:

- Aanwezig tijdens ontsteking;
- Advisering over ontsteking;
- Ingrijpen indien er een calamiteit met het vuur ontstaat;
- Inzet van blusdekens en brandblusmiddelen;
- Beoordeling van afstand publiek en brand;
- Monitoren woningen dijk tijdens piek van het vuur;

Dag	Aantal	Tijd	Locatie
Dinsdag 31 december	3x Brandwacht	21.00 – 04.00 uur	Nabij de vuurstapel

Waternevelaars

Tijdens het oudejaarsvuur worden er door de [redacted] drie watervernevelaars ingezet om de dijkwoningen te beschermen tegen vliegvuur. Er zullen watertanks worden geplaatst van 1000 liter die op het hoogtepunt van het vuur een watergordijn kunnen optrekken ter bescherming van de woningen die zich op de dijk bevinden. De positie van de waternevelaars zijn te vinden in de plattegrond. De watertanks bevinden zich in een aanhanger, zo nodig kunnen de watervernevelaars verplaatst worden. De waternevelaars worden beheerd door de [redacted] en de aanwezige brandwachten kunnen de [redacted] adviseren indien de vernevelaars verplaatst dienen te worden vanwege bijvoorbeeld wijzigen windrichting.

Gasleiding

Onder het grasveld bevindt zich een gasleiding op 1.20 meter diepte. Met Gasunie zijn er afspraken gemaakt rondom de veiligheid van de gasleiding en het oudejaarsvuur. De Gasunie heeft aangegeven dat de aanwezigheid van de gasleiding geen risico oplevert en daarmee dit evenement niet in de weg staat.

7.3 CALAMITEITENROUTES

De Floraweg wordt op twee punten afgehekt (zie tekening). De Floraweg bevat belangrijke calamiteitenroutes indien zich een calamiteit voordoet rondom het oudejaarsvuur of indien er bijvoorbeeld brand uitbreekt in één van de woonhuizen. De verkeersregelaars zorgen ervoor dat het hek direct verwijderd wordt en de beveiliging en toezichthouders assisteren om de weg vrij te houden voor hulpdiensten. De calamiteitenroute dient ten alle tijden vrij te blijven van objecten en een minimale doorgang van 4,5 meter te hebben.

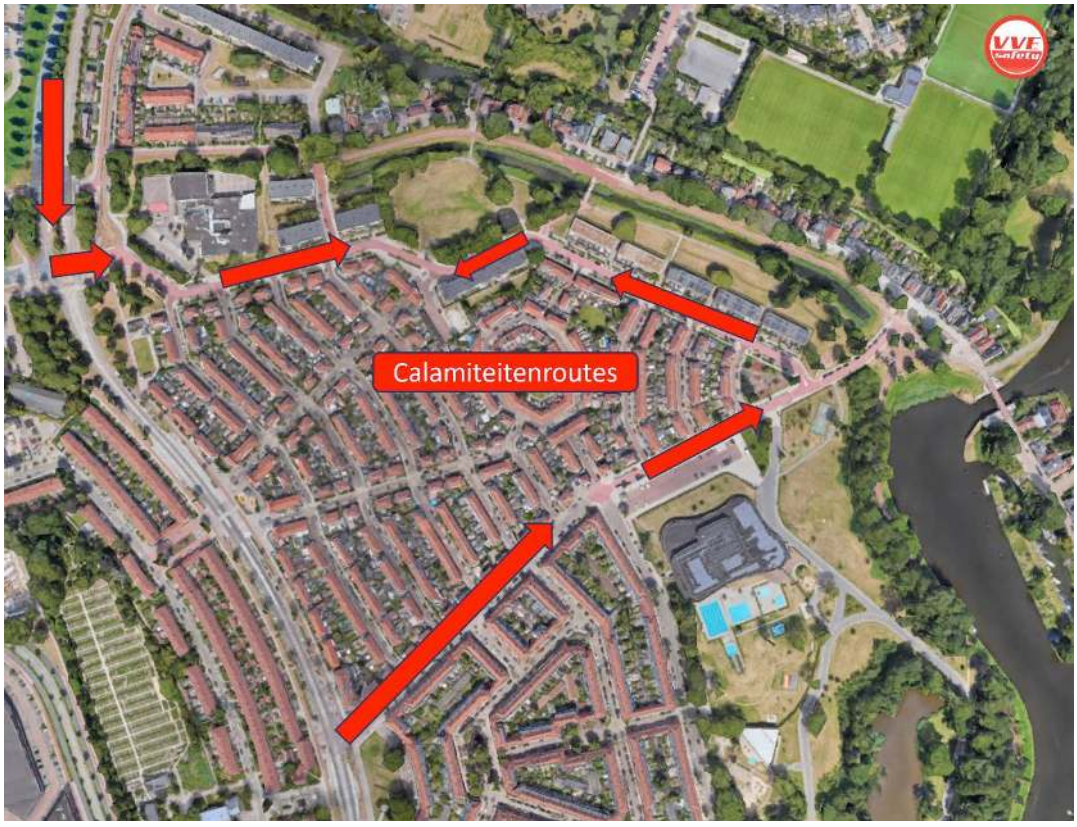

8. MOBILITEIT

8.1 MODAL SPLIT

Voor het oudejaarsvuur hebben we te maken met een verwacht bezoekersaantal van maximaal 1500 bezoekers. Op basis van eerdere edities is de modal split als volgt.

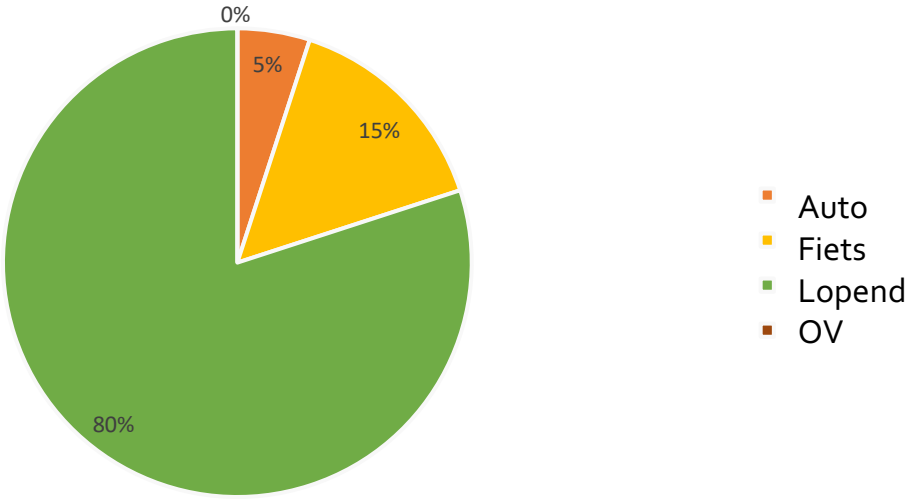

Dit levert de volgende cijfers op:
Auto: 5% = 75 personen waarvan 2,5 personen per auto → 30 auto's
Fiets: 15% = 225 personen op de fiets
Lopend: 80% = 1200 personen te voet
OV: 0% = 0 personen per OV

Er is voldoende parkeergelegenheid voor fietsers en auto's.

8.2 BEREIKBAARHEID

Het grasveld waar het oudejaarsavond wordt ontstoken is gemakkelijk te bereiken. Omdat de meeste bezoekers uit de wijk komen en te voet naar de Floraweg komen worden er geen problemen verwacht op gebied van mobiliteit. De Floraweg wordt vanaf 21.00 uur oudejaarsavond afgesloten voor gemotoriseerd verkeer. Aan beide straatkanten komt een schrikhek te staan met een verkeersregelaar.

8.3 INZETSCHEMA VERKEERSREGELAARS

Op oudejaarsavond worden er twee beroepsverkeersregelaars ingezet. In onderstaand schema is de inzet te vinden:

Dag	Tijd	Aantal regelaars	Locatie
Dinsdag 31 december	21.00 – 04.00 uur	2x beroepsregelaars	Bij schrikhek Floraweg

9. CALAMITEITEN EN ONTRUIMING

Om een calamiteit of incident zo efficiënt en effectief mogelijk te verhelpen en de gevolgen van de situatie te beperken, is het belangrijk dat de organisatie een plan van aanpak klaar heeft liggen. Hiervoor is een calamiteiten- en ontruimingsplan opgesteld, dit is een onderdeel van dit V&G plan zie 9.3. Bij ontruiming dient de organisator alle mogelijke hulp te verlenen.

Wanneer er ontruimd moet worden bij het oudejaarsvuur, zal de organisatie via de omroep installaties van de DJ booth instructies geven aan het publiek. De organisatieleider heeft de leiding en instrueert het personeel en de bezoekers. De beveiliging kan ondersteunen bij een ontruiming, zij zijn hierop getraind. De verkeersregelaars zullen de hekken aan de kant schuiven en de eerste opvang verzorgen van de hulpdiensten.

Kantelpunt
De organisatie is verantwoordelijk voor de veiligheid op het evenemententerrein. Echter wanneer de veiligheid niet meer gegarandeerd kan worden door de organisatie en het veiligheidspersoneel dan is het kantelpunt aangekomen dat de organisatie de hulpdiensten alarmeert. Vanaf dat moment nemen de hulpdiensten de verantwoordelijkheid over van de organisatie en is de organisatie ondersteunend aan de hulpdiensten. De organisatie zal dan direct met politie / 5.1, 2, e overleggen.
!

9.1 CALAMITEITENORGANISATIE

Door de omvang van het evenement is het niet nodig om een coördinatieteam in te zetten. De organisatieleider is eindverantwoordelijk voor de uitvoering en het oplossen van issues die evenement gerelateerd zijn. Wanneer het gaat over veiligheid laat de organisatieleider zich assisteren door de beveiliging. De organisatieleider is de contactpersoon voor de gemeente en hulpdiensten.

Bij calamiteiten heeft de organisatieleider de leiding en maakt de beslissingen in samenspraak met de beveiliging. De Toezichthouders hebben een ondersteunende rol. Daarnaast zijn er EHBO'ers aanwezig (medische hulpverlening) die ingezet worden bij calamiteiten en kunnen de verkeersregelaars de weg vrijmaken voor hulpdiensten.

Bovenstaande tekst vertaald zich naar onderstaand schema, zie 2.2. voor de namen:

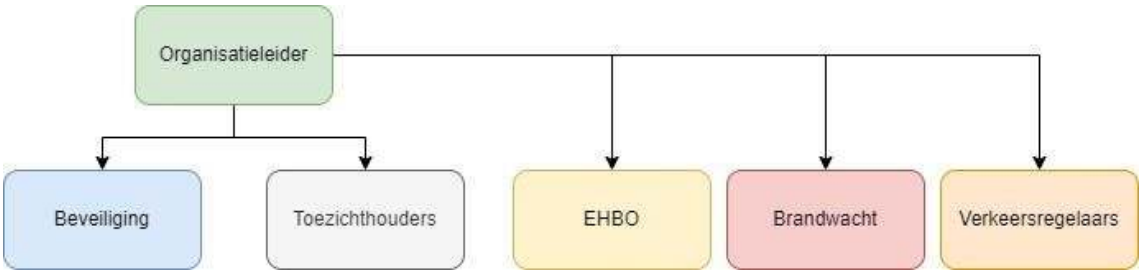

9.2 AANPAK VAN CALAMITEITEN

Wanneer zich een calamiteit voordoet tijdens het evenement, ligt de aanpakbevoegdheid bij de organisatieleider. Deze neemt een besluit op de aanpak van de calamiteit, in samenspraak met de beveiliging.
Voordat er een besluit wordt genomen vinden er een aantal stappen volgens de BOB methode plaats:

1. **Beeldvorming**
   - *Wat is de situatie en wat is de te verwachten situatie?*
   - *Welke risico's en effecten zijn er?*
   - *Hoelang gaat het huidige scenario naar verwachting duren?*
2. **Oordeelsvorming**
   - *Welke resultaten moeten er gehaald worden;*
   - *Waar liggen de prioriteiten;*
   - *Wat kan er met de beschikbare middelen en mensen gerealiseerd worden.*
3. **Besluitvorming**
   - *Er wordt besloten wat iedereen wel/niet moet doen;*
   - *Indien nodig en/of nog niet gebeurd is, worden de hulpdiensten gewaarschuwd.*

Na de besluitvorming vinden er nog twee stappen plaats:

4. **Actie**
   - *Eenieder zorgt ervoor dat de afgesproken besluiten worden uitgevoerd;*
   - *Er wordt bijgehouden of de beoogde resultaten behaald worden;*
   - *De eerder gevormde beeldvorming wordt continu bijgesteld.*
5. **Herhaling**
   - *Het proces wordt herhaald, totdat de situatie correct is hersteld.*

9.3 ONTRUIMINGSPLAN

Er zijn diverse redenen om tot ontruiming over te gaan. Hierbij kan gedacht worden aan een bommelding, brand of aan extreme calamiteiten.
Meldingen van een incident kunnen komen van een toezichthouder, een beveiliger, medewerker of bezoeker. De organisatieleider bepaald in samenspraak met de beveiliging of ontruiming noodzakelijk is. De hulpdiensten worden direct ingeschakeld.

Er worden verschillende typen van ontruiming onderscheidden.

Nr	Type	Omschrijving
1	Mogelijke ontruiming	Ontruiming wordt voorbereid, maar nog niet daadwerkelijk in gang gezet.
2	Gecontroleerde ontruiming	Er is tijd om de ontruiming voor te bereiden en iedereen in juiste positie te zetten. Er is tijd om advies en aansturing van de hulpdiensten af te wachten.
3	Acute ontruiming	Er moet direct ontruimd worden er is geen tijd om mensen op positie te brengen en er is geen tijd om te wachten op de hulpdiensten.
4	Post-acute ontruiming	De normale situatie is plotseling verstoord, de calamiteit is al geschied. Denk bijvoorbeeld aan een brand, explosie of het omvallen van een constructie.

Daarnaast wordt er gekeken naar de grote en impact van de ontruiming.

Deel ontruiming	Een deel van het terrein wordt ontruimd.
Totale ontruiming	Het gehele terrein wordt ontruimd.

En als laatste wordt er gekeken naar de duur van een ontruiming.

Tijdelijke ontruiming	De ontruiming is van korte duur, het programma wordt later hervat.
Permanente ontruiming	De ontruiming duurt langer als een uur. Het programma wordt niet meer hervat.

Aansturen bij een ontruiming

De aansturing van een ontruiming wordt in principe altijd uitgevoerd door de organisatieleider van het evenement.
Deze wordt indien nodig ondersteund door beveiliging en de toezichthouders.

Bij het evenement is bij de DJ booth een geluidsinstallatie aanwezig. Bij een ontruiming worden deze gebruikt om aanwezigen te informeren over de situatie en de ontruiming te starten. Vervolgens wordt beveiliging en toezichthouders ingezet om de aanwezigen te begeleiden en te sturen een veilige doorgang.

10. RISICOANALYSE

Bij elk evenement, ongeacht de omvang van het evenement, komen risico's kijken. Bij elk evenement moet dus nagedacht worden over de risico's die zich voor kunnen doen. Er moet worden gekeken naar de risico's die impact hebben op de activiteit. Vervolgens moet gekeken worden naar een manier om deze risico's preventief en repressief aan te pakken.

Het Oudejaarsvuur vindt op één locatie plaats en er zullen maximaal 1500 bezoekers tegelijk aanwezig zijn. We hebben gekeken naar risico's die dit evenement kunnen beïnvloeden.
Op basis van een risicoanalyse hebben we gekeken naar de meest voorneembare risico's bij het Oudejaarsvuur. Hierbij hebben we onze eigen scenariodatabase van 136 risicoscenario's geraadpleegd. We willen benadrukken dat de risico inschatting van het Oudejaarsvuur klein is. Dit is gebaseerd op de omvang van het evenement, het bezoekersprofiel en eerdere ervaringen van het evenement, echter is het belangrijk dat de organisatie ten alle tijden is voorbereid op mogelijke scenario's.
Op basis hiervan is de volgende lijst met scenario's opgesteld:

Scenario
Brand
Extreme weersomstandigheden
Ongewenste doelgroepen
Overmatig alcohol- en drugsgebruik
Afgelasting evenement

Per activiteit is gekeken hoe groot het risico is op één van de bovenstaande scenario's. Het risico is beoordeeld via de volgende schaal:

Kans/Waarschijnlijkheid
Onwaarschijnlijk
Licht waarschijnlijk
Waarschijnlijk
Zeer waarschijnlijk
Hoogst waarschijnlijk
Definitief zeker

Voor beiden dagen wordt dezelfde risicobeoordeling gebruikt. Alle scenario's zijn op de volgende pagina's verder uitgewerkt.

Risico beoordeling Oudejaarsvuur 2023		
Risicoscenario	**Kans/risico's**	**Scenario**
Brand	Waarschijnlijk: vuurstapel brengt brandrisico's met zich mee	10.1.1 Brand
Extreme weersomstandigheden	Waarschijnlijk: buiten evenement	10.1.2 Extreme weersomstandigheden
Ongewenste doelgroepen	Licht waarschijnlijk	10.1.3 Ongewenste doelgroepen
Overmatig alcoholgebruik	Waarschijnlijk: evenement met hoog alcohol- en drugsgehalte	10.1.4 Overmatig alcohol- en drugsgebruik
Afgelasting evenement	Waarschijnlijk: buiten evenement	10.1.5 Afgelasting

10.1.1 Brand

Probleemstelling
Rondom de vuurstapel kan brand ontstaan, een niet gewenste of gecontroleerde brand. De brand kan ontstaan door bijvoorbeeld vliegvuur. Daarnaast is door het vele vuurwerk eerder risico op brand.

Voorbeeld

- Brand rondom vuurstapel;
- Rookontwikkeling;
- Brand in/op tijdelijke bouwwerken (toiletten);
- Brand in bestaand gebouw
- Te vroege/ongecontroleerde ontbranding vuurstapel

Preventief

- Inzet van toezichthouders/beveiligers;
- Inzet van nachtbeveiliging in opbouwperiode;
- Inzet van brandwachten met blusdekens/brandblusmiddelen;
- Inzet van watervernevelaars.

Signalering

- Een medewerker ontdekt brand;
- Een bezoeker doet een melding van brand;

Neveneffecten
Bij brand komen een aantal neveneffecten kijken. Bij een brand kan persoonlijk letsel ontstaan, rookvergiftiging, calamiteiten/doorgangen die geblokkeerd kunnen worden.

Repressie

- Wanneer een brand uitbreekt moet de brandweer direct gealarmeerd worden via 112. Verkeersregelaars dienen op de hoogte worden gesteld dat er hulpverleningsvoertuigen richting het terrein gaan.
- Brandwachten kunnen bij kleine beginnende branden optreden met de aanwezige blusmiddelen, zolang hun eigen veiligheid niet in het geding komt.
- Wanneer ontruiming plaats moet vinden wordt de politie ingelicht en wordt de procedure ontruiming gestart.
- De verkeersregelaars draagt bij aan de bereikbaarheid van de hulpdiensten naar het incident toe. Zij houden dus de calamiteitenroutes en -doorgangen vrij en begeleiden de hulpdiensten naar de juiste locatie.

Aandachtspunten
De organisatie zorgt ervoor dat medewerkers en vrijwilligers op de hoogte zijn waar zij de kleine blusmiddelen kunnen vinden.

Kantelpunten
Wanneer de brand groter is of groter dreigt te worden dan een beginnende brand (prullenbak formaat).

Rest risico's
Een brand is onvoorspelbaar en kan zich snel als dusdanig uitbreiden.
Indien er onbedoelde materialen op de brandstapel belanden kan dit extra vliegvuur veroorzaken.

10.1.2 Extreme weersomstandigheden

Probleemstelling
Door (onverwachte) extreme weersomstandigheden kunnen bezoekers verast worden door de weersverandering. Extreme weersomstandigheden zijn omstandigheden die een gevaar kunnen opleveren voor de bezoekers.
Bij onweer kunnen bezoekers angstig worden, bij regen of kou kunnen bezoekers gezondheidsklachten oplopen en bij extreme hitte kunnen mensen uitdrogen. Daarnaast vormt een hoge windkracht gevaar voor de vuurstapel.

Voorbeeld
- Wind of storm
- Onweer
- Extreme regenval
- Kou

Preventief
De organisatie houdt de meteo goed in de gaten via verschillende weerberichten en weerapps, indien nodig kan er advies worden ingewonnen via een meteoroloog. Daarnaast monitort het stadsdeel de meteo, indien de windkracht te hoog is (meer dan 6) moet de vuurstapel op een ander moment worden aangestoken, het GO / NO GO moment vindt uiterlijk op 30 december plaats om 12.00 uur.

Signalering
- Via weerapps;
- Signalering zal voornamelijk door de meteoroloog gebeuren;
- Plotselinge weersveranderingen kunnen door organisatie en diensten worden waargenomen.

Neveneffecten
- Het kan zijn dat bezoekers allemaal tegelijk het evenement willen verlaten;
- Bezoekers kunnen gezondheidsklachten oplopen;
- Bij extreme regen kan het zijn dat het afwateringssysteem het water niet kan verwerken.

Repressie
Duidelijke communicatie naar de bezoekers toe over de weersveranderingen. Hierbij kan gedacht worden aan informeren en toespreken.

Aandachtspunten
- Wind of storm
  Door krachtige wind(stoten) en storm kan schade ontstaan. Daarnaast kunnen bomen omwaaien. Storm kan mensen angstig maken, waardoor ze richting huis willen.
- Onweer
  De impact van onweer en hoe het verloopt is lastig te voorspellen. Gebouwen en objecten kunnen beschadigd raken en mensen kunnen gewond raken. Ook voor onweer kunnen mensen bang zijn waardoor ze richting huis willen of ergens willen schuilen.
- Extreme regenval
- Kou
  Het evenement vindt plaats in december, de kans op kou is groot.

Kantelpunten
Wanneer er vanwege het weer meerdere gewonden zijn of wanneer ontruiming noodzakelijk is. Afgelasting oudejaarsvuur door harde wind.

Rest risico's
Het weer kan niet beïnvloed worden. Maatregelen kunnen het risico op extreem weer niet wegnemen, maar het effect ervan wel verminderen.

10.1.3 Ongewenste doelgroepen
Probleemstelling Er kunnen ongewenste doelgroepen naar het evenement komen denk aan reljeugd of relschoppers dit kan voor onrust zorgen in de wijk en daardoor confrontaties gezocht worden.
Voorbeeld Ongewenste jeugdgroepen komen om confrontaties te zoeken met de wijk.
Preventief • Informatie vooraf vanuit sociaal media en vanuit 5.1, 2, e • Voldoende inzet van toezichthouders die de wijkbewoners goed kennen; • Inzet van beveiliging; • Politie tijdig inlichten.
Signalering • Spotten van onbekende groepen door toezichthouders; • Sfeer proeven van toezichthouders, beveiligers en organisatie; • Tijdig signaleren dat beveiliging het niet meer alleen aan kan en hulp verwacht nodig te gaan hebben van politie.
Neveneffecten • Grootschalige ordeverstoring
Repressie • Inzet van beveiliging voor verwijdering terrein • Opschalen naar politie
Kantelpunten • Veiligheid van toezichthouders en beveiliging komt in geding • Meerdere slachtoffers waardoor EHBO handen tekort komt en grote menigte die confrontaties aangaan waardoor ME tussen beide moet komen.
Rest risico's • Ongecontroleerde ontbrandingen

10.1.4 Overmatig alcohol- en drugsgebruik

Probleemstelling

Tijdens het evenement wordt er veel alcohol genuttigd. Indien men hier te veel gebruik van maakt kan er sprake zijn van overmatig alcoholgebruik met gevolgen van dien. Daarnaast is er verhoogd risico op drugsgebruik, ook dit kan een risico vormen door acute gezondheidsproblemen en/of agressief gedrag.

Voorbeeld

- Bezoekers die moeite hebben met lopen door beschonken toestand.
- Bezoeker die overgeeft door intoxicatie
- Bezoeker onder invloed van drugs

Preventief

- Bezoekers informeren over het overmatige gebruik indien dit wordt geconstateerd.
- Bezoekers aanspreken op dronkenschap en ongewenst gedrag als gevolg van alcohol- en drugsgebruik.
- Inzet van beveiliging/toezichthouders om dergelijke situaties vroegtijdig te spotten.

Signalering

Een belangrijke tool om overmatig alcohol te signaleren is de inzet van beveiligers, toezichthouders en medische hulpverleners. Deze mensen kunnen aan het gedrag van de mensen zien of er sprake is van overmatig alcohol- en drugsgebruik of zelfs dronkenschap.

Neveneffecten

- Onrust in de menigte, ruzies en vechtpartijen, ontoerekeningsvatbaarheid, ongewenst gedrag.
- Medisch ook effecten: flauwvallen, overgeven, intoxicatie.

Repressie

- Indien er sprake is van overmatig alcohol- en drugsgebruik is dit vaak een direct gevolg voor openbare orde en veiligheid. Dit is een kwestie welke op te lossen valt door de bron weg te nemen: men moet ingrijpen op de persoon die overmatig gebruik maakt van alcohol.
- In de bestrijding hebben we te maken met twee soorten:
- Bestrijding van ongewenst gedrag als gevolg van overmatig alcohol- en drugsgebruik
- Bestrijding van medische klachten als gevolg van overmatig alcohol- en drugsgebruik
- Voor ongewenst gedrag doen we beroep op de inzet van beveiliging en politie. Door beveiliging/toezichthouder wordt de persoon in kwestie apart genomen van de menigte. Indien beveiliging aanwezig is neemt deze vaak de eerste stappen door de persoon staande te houden. Al snel zal een overdracht naar politie plaatsvinden voor de afhandeling van de zaak. Beveiliging/toezichthouder probeert eventuele onrust in de menigte te sussen.
- Voor medische klachten doen we beroep op de inzet van medische hulpverleners. De hulpverleners hebben ervaring met klachten omtrent alcohol- en drugsgebruik en gebruiken materialen en kennis om de persoon in kwestie te helpen. Indien nodig vindt opschaling plaats, waarin de persoon wordt overgedragen op de ambulancedienst.

Kantelpunten

- Meerdere alcohol intoxicaties op terrein
- Meerdere drugs gerelateerde incidenten
- Meerdere opstootjes op terrein door overmatig alcoholgebruik

10.1.5 Afgelasting/verplaatsing evenement

Voorbeeld

- Door extreem weer kan de brandstapel niet ontstoken worden.
- Ernstige calamiteit in de omgeving welke zorgt voor afgelasting.

Probleemstelling

Er kunnen zich situaties voordoen waardoor voortijdig het evenement afgelast of verplaatst moet worden. Afhankelijk van het moment kan dit voor problemen en teleurstellingen zorgen.

Signalering

- Monitoring open sources.
- Weermonitoring door meteoroloog
- Contact met stadsbestuur
- Uiterlijk 30 december om 12.00 uur een GO / NO GO moment

Preventief

Bijhouden van het weer, zodat vroegtijdig dreigende weersomstandigheden kunnen worden waargenomen. Andere vormen van verplaatsing/afgelasting op basis van beschikbaarheid mensen/middelen of calamiteiten/gebeurtenissen zijn niet te voorspellen.
Brandstapel bij dreigende verplaatsing/afgelasting in hoge hekken zetten, indien er groen licht wordt gegeven kunnen de hekken verwijderd worden.

Neveneffecten

Irritatie, agressiviteit, ongecontroleerde ontbranding van de vuurstapel.

Bestrijding

We onderscheiden 2 verschillende momenten:

- Het evenement moet een dag of dagen van tevoren worden afgelast (GO/NO GO moment).
- Het evenement wordt op de dag zelf afgelast.

Duidelijk communiceren of er geen ontbranding gaat plaatsvinden of op een later moment. Bijvoorbeeld in de ochtend van 1 januari.

Bij twee opties wordt de organisatie en diensten bij elkaar gebracht en de beslissing besproken. Bij de opties horen de volgende maatregelen:

1) Dag/week van tevoren.

- Via de website wordt gecommuniceerd.
- Via social media wordt gecommuniceerd.
- Via gemeente wordt gecommuniceerd.
- Brandstapel in hoge hekken zetten.
- Extra toezicht brandstapel door toezichthouders/beveiligers.
- Indien brandstapel niet op een nieuw moment wordt ontstoken dan directe verwijdering van de brandstapel door 5.1, 2, e

2) Tijdens het evenement

- Aandacht voor communicatie.
- Duidelijk maken dat het blijvend is.
- Extra toezicht brandstapel toezichthouders/beveiligers.
- Brandstapel in hoge hekken zetten.
- Indien brandstapel niet op een nieuw moment wordt ontstoken dan directe verwijdering van de brandstapel door 5.1, 2, e

Aandachtspunten

- Bezoekers die niet hebben meegekregen dat het evenement van tevoren is verplaatst/afgelast.
- Extra toezicht op brandstapel.