Bezoekadres
Buikslotermeerplein 2000
1025 XL Amsterdam

Postbus 37608
1030 BB Amsterdam
Telefoon: [redacted]
Fax: [redacted]
www.noord.amsterdam.nl

Gemeente Amsterdam
Stadsdeel Amsterdam-Noord

Retouradres: Postbus 37608 1030 BB Amsterdam

De heer Shell Global Solutions Intern. B.V.
T.a.v. [redacted] en/of [redacted]
Postbus 38000
1030 BN AMSTERDAM

Datum	4 MEI 2009
Ons kenmerk	2/Z08-10055/10882
Uw kenmerk	GSRA7/1366/08
Behandeld door	[redacted]
Doorkiesnummer	[redacted] (tel. bereikbaar tussen 09.00 en 10.00 uur)
Faxnummer	
E-mail	[redacted]@noord.amsterdam.nl
Bijlagen	- aanvraagformulier - twee bouwtekeningen, gemerkt T1 en T2
Onderwerp	reguliere bouwvergunning voor het geheel plaatsen van een bouwwerk op het terrein aan de Grasweg 31 (buitenterrein bij het New Technology Centre) met bestemming er van tot procesopstelling (incinerator)

Geachte heren,

Naar aanleiding van de door u op 24 juli 2008 ingediende (en op 20 september 2008 aangevulde aanvraag wordt u hierbij **een reguliere bouwvergunning** verleend voor het geheel plaatsen (legaliseren) van een bouwwerk op het terrein aan de Grasweg 31 (buitenterrein bij het New Technology Centre) met bestemming er van tot procesopstelling (incinerator).

Uw bouwplan is getoetst aan de volgende criteria:

- **Bouwbesluit**
  Het is aannemelijk dat het bouwplan voldoet aan de betreffende bepalingen.
- **Bouwverordening**
  Het bouwplan voldoet aan de betreffende bepalingen.
- **Bestemmingsplan**
  De betreffende locatie heeft ingevolge het bestemmingsplan 'Overhoeks' de bestemming 'Bedrijven (B1)'.
  Het bouwplan is in strijd met dit bestemmingsplan, ten aanzien van de situering van het bouwwerk (bouwen buiten de bouwvlakken) en de bouwhoogte (31,20m, waar maximaal 25m is toegelaten).
  Motivatie
  Omdat het hier gaat om een zeer smal bouwwerk dat nauwelijks of geen ruimtelijke gevolgen heeft voor de omgeving, worden de ontheffingen op grond van artikel 8, lid 3, onder h van artikel 8, lid 3, onder b en op grond van artikel 18, aanhef en onder d van artikel 8, lid 3, onder d van het bestemmingsplan u hierbij verleend.
  Procedure
  Het bouwplan is gepubliceerd en heeft gedurende 2 weken ter inzage gelegen.
  Er zijn geen zienswijzen kenbaar gemaakt.
  Voorschriften en beperkingen
  Aan de ontheffing worden geen voorschriften en beperkingen verbonden.
- **Welstand**
  Het bouwplan hoeft niet te voldoen aan redelijke eisen van welstand.



Gemeente Amsterdam
Stadsdeel Amsterdam Noord

- **Monumentenvergunning ingevolgde de Monumentenwet 1988 of Monumentenverordening Amsterdam-Noord 1995**
  Voor het bouwplan is geen monumentenvergunning nodig.
- **Provinciale verordening / Algemene Maatregel van bestuur (AMvB)**
  Op de desbetreffende locatie geldt geen provinciale verordening en geen Algemene Maatregel van Bestuur.
- **Exploitatieplan**
  Het bouwplan betreft geen bouwen in de zin van artikel 6.2.1 van het Besluit ruimtelijke ordening.

Er bestaat geen verplichting om de beslissing op uw aanvraag aan te houden.

BEZWAARSCHRIFT-CLAUSULE
Op grond van de Algemene wet bestuursrecht kan een ieder, wiens belang rechtstreeks bij dit besluit betrokken is, binnen zes weken na bekendmaking van het besluit, een gemotiveerd bezwaarschrift indienen bij het Dagelijks Bestuur van het stadsdeel Amsterdam-Noord, Postbus 37608, 1030 BB Amsterdam. Het indienen van een bezwaarschrift heeft geen schorsende werking. Hiervoor moet u een verzoek richten -naast het indienen van een bezwaarschrift- tot de voorzieningenrechter van de rechtbank te Amsterdam, sector Bestuursrecht, Postbus 75850, 1070 AW Amsterdam

Hoogachtend,
het dagelijks bestuur van het stadsdeel Amsterdam-Noord,
namens deze,

[redacted]

teamleider Vergunningen/Bouw a.i.

Bouwbesluit en Bouwverordening
Uw bouwplan moet voldoen aan de voorschriften van het Bouwbesluit en de Bouwverordening.

Bouwen in afwijking van de vergunning is verboden
Bouwen in afwijking van de vergunning is verboden en kan leiden tot het opleggen van een last onder dwangsom of tot het aanzeggen van bestuursdwang.

Bezwaar belanghebbenden
Belanghebbenden kunnen tegen deze bouwvergunning bezwaar maken en om schorsing van dit besluit verzoeken bij de voorzieningenrechter van de Rechtbank Amsterdam.
Het is aan te bevelen om geen hoge kosten voor de uitvoering van het bouwplan te maken, zolang de bouwvergunning niet onherroepelijk is, of nog niet te verwachten is dat de vergunning onherroepelijk zal worden. In geval van twijfel kunt u contact opnemen met de afdeling Vergunningen/Bouw.

Meer informatie
Voor meer informatie kunt u terecht op onze website www.noord.amsterdam.nl en bij de afdeling Vergunningen in het Servicecentrum van het Stadsdeelhuis aan het Buiksloter-meerplein 2000 - (020) 634 95 00. Openingstijden: maandag, dinsdag, woensdag en vrijdag van 08.30 tot 15.30 uur en op donderdag van 12.00 tot 19.00 uur.



Gemeente Amsterdam
Stadsdeel Amsterdam Noord

Legesberekening

Registratienummer: Z08-10055
Locatie: op het terrein aan de Grasweg 31 (buitenterrein bij het New Technology Centre)
Bouwsom: 150.000,00

X	1.8.1	Publicatiekosten bouwvergunning
X	1.8.3	Publicatiekosten ontheffing bestemmingsplan/projectbesluit
X	4.0	Kosten van zegel, registratie etc.
X	4.1.2	Reguliere bouwvergunning (vast bedrag en bedrag voor elke € 1000,- van de bouwkosten)
☐	4.2.1	Toetsing stedenbouwkundige voorschriften (rooilijnen) van de Bouwverordening
☐	4.2.2	Toetsing parkeervoorschriften van de Bouwverordening
☐	4.2.3	Toetsing aansluit- en installatievoorschriften van de Bouwverordening
☐	4.2.4	Toetsing bodemhygiëne van de Bouwverordening (beoordeling bodemonderzoek door afdeling Milieu)
☐	4.2.5	Inspraak
☐	4.2.6	Raadsbesluit i.v.m. principebesluit artikel 19 WRO
☐	4.2.6	Raadsbesluit i.v.m. artikel 9 Wegenwet
☐	4.2.6	Raadsbesluit i.v.m. artikel 12 Woningwet (wijziging welstandsnota)
X	4.2.7	Ter inzage legging
☐	4.2.9	Toetsing welstandscriteria (niet bij tijdelijke gebouwen!)
☐	4.2.10	Monumentenvergunning
X	4.2.11	Toezicht en controle
☐	4.16.5	Voor het adviseren over brandveiligheid (Complexe) bij bouwvergunningen
☐	4.16.6	Voor het adviseren over brandveiligheid (Bijzondere) bij bouwvergunningen



[redacted]

Gegevens gemeente

Dossiernummer [redacted]

Datum ontvangst 24 JULI 2008

Aanvraag ingediend in voud

SDN 02/08-010055

vrom 01082008/8245

Indienen bij dienst of afdeling

stadsdeel Amsterdam-Noord,
afdeling Bouwtoezicht

Verzendadres

stadsdeel Amsterdam-Noord
Postbus 37608
1030 BB Amsterdam
info@noord.amsterdam.nl

Aanvraag **bouwvergunning**

1 Gegevens aanvrager (vergunninghouder)

Vraagt u de vergunning aan namens een rechtspersoon (bedrijf, instelling, vereniging e.d.)? Vul dan bij 1b de naam van de rechtspersoon in en bij 1a de naam van degene die vertegenwoordigingsbevoegd is. Bij een particuliere aanvraag hoeft u 1b dus niet in te vullen >

1a Naam en voorletters: Shell Internationa Chemicals BV ☒ Man ☐ Vrouw

1b Rechtspersoon: [redacted]

1c Correspondentieadres in Nederland, *bij voorkeur geen postbusnummer*: Badhuisweg 3

1d Postcode en plaats: 1031CM Amsterdam

1e Telefoon overdag: [redacted]

1f Faxnummer: [redacted]

1g E-mailadres:

1h Bent u ☒ eigenaar ☐ huurder

☐ anders, namelijk

2 Machtiging

Indien deze aanvraag betrekking heeft op een bouwvergunning tweede fase: vul hier de gegevens in van de gemachtigde, ook al is dit dezelfde gemachtigde als bij de aanvraag om bouwvergunning eerste fase >

2 Laat u de aanvraag voor de bouwvergunning door een gemachtigde verzorgen?

☒ Nee ☐ Ja, *vul dan hier de gegevens van de gemachtigde in*

Naam en voorletters

Functie

Correspondentieadres in Nederland

Postcode en plaats

Telefoon overdag

Faxnummer

E-mailadres

3 Kosten

Zie de toelichting >

3 Aanneemsom of raming van de kosten (exclusief BTW) € 150.000,-

Behoort bij de beschikking van het dagelijks bestuur van het stadsdeel Amsterdam-Noord D.D. 1

the scale towards document

4 Uw bouwvergunning

Lees in de toelichting welke bouwvergunning u nodig heeft. In bijlage 1 ziet u welke documenten u moet meesturen >

4a Welke bouwvergunning vraagt u aan?

- ☐ Lichte bouwvergunning
- ☒ Reguliere bouwvergunning
- ☐ Reguliere bouwvergunning fase 1
- ☐ Reguliere bouwvergunning fase 2
  - → datum afgifte bouwvergunning fase 1 _____
  - → (registratie)nummer bouwvergunning fase 1 _____

U heeft uw eerdere bouwplannen bijvoorbeeld gewijzigd >

4b Heeft u voor deze bouwwerkzaamheden al eerder een bouwvergunning aangevraagd?

☐ Ja, *ga naar 4c* ☒ Nee, *ga naar 5*

4c Op welke datum is de eerdere bouwvergunning verleend/geweigerd? _____

4d Wat is het (registratie)nummer van de eerdere aanvraag om bouwvergunning? _____

5 Lokale en kadastrale aanduiding van het bouwwerk/perceel en eigendomssituatie

5a Straat en huisnummer: Grasweg 29

Postcode en plaats: 1031 HW Amsterdam

Kijk voor deze informatie in de koopakte van het pand of het perceel of neem contact op met het kadaster >

5b Kadastrale aanduiding

Gemeente: Amsterdam Stadsdeel Amsterdam Noord

Sectie en nummer: Bijlage 05 _____

Het gaat om de situatie op het moment dat u de bouwvergunning aanvraagt >

5c Eigendomssituatie perceel/kavel

☒ Eigen grond ☐ Erfpacht ☐ Huur

6 De bouwwerkzaamheden

6a Geef een korte omschrijving van het bouwplan

Het gaat om het ☒ geheel ☐ gedeeltelijk → ☒ plaatsen ☐ vernieuwen ☐ veranderen ☐ oprichten ☐ vergroten

→ van Incinerator

Ruimte voor toelichting:

Centrale afgas nabewerkingsinstallatie tbv het omzetten van procesafgassen in minder schadelijke of hinderlijke stoffen.

Seizoensgebonden bouwwerk als bedoeld in art. 45, 6e lid, van de Woningwet. Bijvoorbeeld een strandpaviljoen. Zie ook de toelichting >

6b Gaat het om een seizoensgebonden bouwwerk?

☒ Nee

☐ Ja → Gedurende welke periode van het jaar is het bouwwerk aanwezig? van _____ t/m _____

→ Wat is de beoogde instandhoudingstermijn van het seizoensgebonden bouwwerk? _____ jaar

Tijdelijk bouwwerk zoals bedoeld in art. 45, 1e lid, van de Woningwet. Bijvoorbeeld noodlokalen voor scholen en tijdelijke woonruimte. Zie ook de toelichting >

6c Gaat het om een tijdelijk bouwwerk?

☒ Nee

☐ Ja → Wat is de beoogde instandhoudingstermijn van het bouwwerk? _____ jaar

the scale towards document

Gebruik wil zeggen: het daadwerkelijke gebruik van het bouwwerk. Zie de toelichting >

7 Gebruik van het bouwwerk

7a Wat is het huidige gebruik van het bouwwerk en de bijbehorende terreinen? Industrieel, bijlage 05

7b Wat is het gebruik van het bouwwerk en de bijbehorende terreinen na uitvoering van de werkzaamheden? Industrieel, bijlage 05

Gaat het om wonen? Dan is de bezettingsgraadklasse niet van toepassing en vult u de GO en VO in onder 'B1'. Zie ook de toelichting bij Bezettingsgraadklasse >

7c Geef in de onderstaande tabel per gebruiksfunctie de gebruiksoppervlakte (GO) en de vloeroppervlakte van het verblijfsgebied (VO) in m² aan.

Gebruiksfunctie	Bezettingsgraadklasse									
	B1		B2		B3		B4		B5	
	GO (m²)	VO (m²)	GO (m²)	VO (m²)	GO (m²)	VO (m²)	GO (m²)	VO (m²)	GO (m²)	VO (m²)
Wonen			n.v.t.							
Bijeenkomst										
Cel										
Gezondheidszorg										
Industrie									73,2	
Kantoor										
Logies										
Onderwijs										
Sport										
Winkel										
Overige gebruiksfuncties										

De vragen 7d en 7e alleen invullen als er sprake is van woningen of wooneenheden >

7d Voor hoeveel woningen/wooneenheden vraagt u de bouwvergunning aan?

Aantal huurwoningen _____ Aantal huurwooneenheden _____

Aantal koopwoningen _____ Aantal koopwooneenheden _____

7e Bent u na voltooiing van de werkzaamheden bewoner van het bouwwerk?

☐ Ja ☐ Nee

8 Afmetingen van het bouwwerk

8a en 8b ook met 'Ja' beantwoorden bij oprichten van een bouwwerk (nieuwbouw) >

8a Verandert de onbebouwde oppervlakte van het terrein door de bouwwerkzaamheden?

☒ Ja → Bebouwde oppervlakte voor uitvoering van de werkzaamheden 0 m²

→ Bebouwde oppervlakte na uitvoering van de werkzaamheden Bijl. 05 m²

☐ Nee

8b Verandert de bruto vloeroppervlakte van het bouwwerk door de bouwwerkzaamheden?

☒ Ja → Bruto vloeroppervlakte voor uitvoering van de werkzaamheden 0 m²

→ Bruto vloeroppervlakte na uitvoering van de werkzaamheden 73,2 m²

☐ Nee

8c Verandert de bruto inhoud van het bouwwerk door de bouwwerkzaamheden?

☐ Ja → Bruto inhoud voor uitvoering van de werkzaamheden _____ m³

→ Bruto inhoud na uitvoering van de werkzaamheden _____ m³

☒ Nee

9 Materiaal en kleurgebruik

Heeft het bouwwerk andere bijzondere onderdelen of materialen of gaat het om een bouwwerk dat geen gebouw is? Vul dan de gegevens in op de lege regels in het schema. Meer ruimte nodig? Stuur een bijlage mee >

9a Vul in het onderstaande schema de gegevens in over materiaal en kleurgebruik

Onderdeel	Materiaal	Kleur
Gevels		
· **Plint gebouw**		
· **Gevelbekleding**		
· **Borstweringen**		
· **Voegwerk**		
Kozijnen		
· **Ramen**		
· **Deuren**		
· **Luiken**		
Balkonhekken		
Dakgoten en boeidelen		
Dakbedekking		
Incinerator	Staal	RAL 9007(grijs-alu)

Informeer bij uw gemeente of dit mogelijk is >

9b Wilt u het bouwplan mondeling toelichten voor de welstandscommissie/stadsbouwmeester?

☐ Ja ☒ Nee

10 Uitvoeren van de bouwwerkzaamheden

Huurt u een aannemer of onderaannemers in? Vul dan ook vraag 13 in >

10 Hoe worden de bouwwerkzaamheden uitgevoerd?

☒ U huurt een hoofdaannemer in die eindverantwoordelijke is voor de bouwwerkzaamheden

☐ U huurt zelf verschillende aannemers in voor de uitvoering van de verschillende bouwwerkzaamheden

☐ U voert de bouwwerkzaamheden geheel zelf uit

Zie de toelichting >

☐ Nog niet bekend

11 Overige vergunningen

Informeer bij de gemeente of u nog overige vergunningen nodig heeft >

11 Heeft u voor de bouwwerkzaamheden ook de volgende vergunningen nodig?

☐ Nee ☒ Ja, *kruis aan om welke vergunningen het gaat en stuur een kopie van de vergunning of een bewijs van de aanvraag mee* →

☐ Monumentenvergunning

☐ Vergunning Kernenergiewet

☒ Milieuvergunning

☐ Vergunning Wet toelating zorginstellingen

☐ Sloopvergunning

De gegevens die u invult bij vraag 12 t/m 15 maakt de gemeente niet openbaar.

Kruis aan wat van toepassing is. Zie verder de toelichting >

12 Wonen en zorg

12a Vraagt u een bouwvergunning aan voor woningen of wooneenheden?

☒ Nee *Ga verder met 13*
☐ Ja Om welk soort woningen gaat het?

- ☐ Individueel wonen
- ☐ Zelfstandige woning
  - ☐ Grondgebonden
  - ☐ In woongebouw
- ☐ Geclusterde woningen i.v.m. zorg
  - ☐ Grondgebonden
  - ☐ In woongebouw
- ☐ Groepswoning

12b Welke zorgvoorziening is aanwezig in de woningen/wooneenheden?

☐ Geen zorg/n.v.t.
☐ Zorg op afspraak (thuiszorg)
☐ Zorg op afroep (zorgpost in de buurt, via intercom)
☐ 24-uurs zorg (zorgverleners in huis)

13 Uitvoeren van de bouwwerkzaamheden, gegevens derden

Voeg een gewaarmerkte kopie van inschrijving KvK bij Volgt >

13a Gegevens hoofdaannemer

Naam: Dürr Systems GmbH

Adres: Otto-Dürr-Straße 8 70435 Stuttgart Germany

Meer aannemers of onderaannemers? Stuur een bijlage mee. Stuur voor iedere onderaannemer een gewaarmerkte kopie van de inschrijving van de KvK mee >

13b Gegevens onderaannemer

Naam:

Adres:

Voor welk deel van de werkzaamheden wordt de onderaannemer ingeschakeld?

14 Handtekening

Hierbij verklaar ik dat ik het formulier en de bijlagen naar waarheid heb ingevuld en dat het gehele bouwwerk zal voldoen aan de eisen zoals die zijn vastgelegd in het Bouwbesluit 2003.

14a Aanvrager

Datum: 10 oktober 2008

Handtekening aanvrager: [redacted]

Zie de toelichting >

14b Burgerservicenummer: [redacted]

Als een gemachtigde is aangewezen, moeten zowel de aanvrager als de gemachtigde dit formulier ondertekenen >

14c Gemachtigde

Datum: nvt

Handtekening gemachtigde:

15 Toestemming openbaarmaking persoonsgegevens

Zie de toelichting >

15a Geeft u toestemming om uw antwoorden op de vragen 1 t/m 3 openbaar te maken?

☐ Ja ☒ Nee

15b Handtekening aanvrager:

Als een gemachtigde is aangewezen, moeten zowel de aanvrager als de gemachtigde dit formulier ondertekenen >

15c Handtekening gemachtigde:

Terugsturen van de aanvraag

Stuur de aanvraag inclusief de bijlagen naar het adres dat rechtsboven op de voorzijde van het formulier staat vermeld. Als er geen adres op het formulier staat vermeld, informeer dan bij uw gemeente naar het juiste adres. Controleer of u alle bijlagen heeft bijgevoegd.

Bijlage 1
Aanvraag bouwvergunning

Checklist

Kruis hieronder aan welke gegevens en bescheiden u bijvoegt bij de aanvraag en stuur deze lijst mee met de aanvraag. Uit alle gegevens en bescheiden moet blijken wie ze heeft opgesteld, bijvoorbeeld een architect of een adviseur. Voorzie de gegevens en bescheiden van het corresponderende nummer uit de linkerkolom. In de tabel is aangegeven welke gegevens en bescheiden van toepassing kunnen zijn bij een lichte bouwvergunning of bij een eerste fase of een tweede fase van een reguliere bouwvergunning. Vraagt u de reguliere vergunning in één keer aan? Dan zijn de gegevens en bescheiden van zowel fase 1 als fase 2 van toepassing.

Op basis van de gegevens die u meestuurt, moet de gemeente kunnen beoordelen of uw bouwwerk voldoet aan de eisen. Deze eisen zijn vastgelegd in het Bouwbesluit 2003, de Woningwet, het ruimtelijke kader (o.a. het bestemmingsplan), de gemeentelijke welstandsnota en de gemeentelijke bouwverordening. Stuur alle gegevens en bescheiden die van toepassing zijn op uw aanvraag mee met het aanvraagformulier.

Meer informatie over de indieningsvereisten aanvraag bouwvergunning vindt u via www.vrom.nl/bouwregelgeving onder 'Wetten en regels' (Besluit indieningsvereisten aanvraag bouwvergunning).

*De met een * gemarkeerde gegevens en bescheiden hoeft u niet direct met de aanvraag mee te sturen. Uw gemeente zal u informeren of en welke gegevens nodig zijn.*

		Gegevens en bescheiden			
			Reguliere bouwvergunning fase 2		bijgevoegd
			Reguliere bouwvergunning fase 1		
		Lichte bouwvergunning			
01	Kwaliteitsverklaringen, gelijkwaardigheidsverklaringen e.d.	ja	ja	ja	NVT / D.v. certif op CO-R
02	Overzichtslijst / verklaring digitaal ingediende gegevens en bescheiden	ja	ja	ja	X
03	Plattegronden en doorsnedetekeningen	ja	ja	ja	X
04	Aanduiding bestemmingen	ja	ja		NVT
05	Afmetingen perceel en situering	ja	ja		X
06	Hoogte bouwwerk t.o.v. straatpeil en aantal bouwlagen	ja	ja		X
07	Inrichting parkeervoorzieningen	ja	ja		NVT
08	Indieningsvereisten Agrarische Adviescommissie	*	*		NVT
09	Overige indieningsvereisten in verband met toetsing aan planologische voorschriften krachtens de Wet ruimtelijke ordening	*	*		NVT
10	Indieningsvereisten exploitatieplan		*		NVT
11	Indieningsvereisten in verband met afwijkingsmogelijkheden van de Wet ruimtelijke ordening	*	*		NVT
12	Rapport archeologisch bodemonderzoek	*	*		NVT
13	Advies van de Commissie tunnelveiligheid	*		*	NVT
14	Toestemming artikel 14 EU-richtlijn nr. 2004/54/EG (veiligheid wegtunnels)	*		*	NVT
15	Geveltekeningen en belendende bebouwing	ja	ja		NVT
16	Detailtekeningen gezichtsbepalende bouwdelen	ja	ja		X
17	Foto's bestaande situatie en omliggende bebouwing	ja	ja		X
18	Belastingen en belastingcombinaties constructie	ja		ja	X
19	De uiterste grenstoestand van de bouwconstructie	ja		ja	X
20	Gegevens en bescheiden Wet Bibob			*	NVT
21	EPC-berekening thermische eigenschappen en luchtdoorlatendheid			ja	NVT
22	Geluidwering uitwendige scheidingsconstructie en geluidabsorptie			ja	NVT
23	Daglichttoetreding			ja	NVT
24	Ventilatievoorzieningen, verbrandingsgassen en verbrandingslucht			ja	NVT
25	Brandveiligheid en rookproductie			ja	X
26	Brand- en rookcompartimentering			ja	NVT
27	Vluchtroutes en brandveiligheidsvoorzieningen			ja	X
28	Noodstroomvoorziening en –verlichting			ja	NVT
29	Wateropname materialen vloer, wand en plafonds in sanitaire ruimten			ja	NVT
30	Lucht- en waterdichtheid en vochtwerende voorzieningen			ja	NVT
31	Riolering en hemelwaterafvoeren			ja	NVT
32	Gas-, elektra- en waterleiding, inclusief aansluitpunten			ja	X
33	Drinkwater- en warmwatervoorzieningen			ja	NVT
34	Inbraakwerendheid			ja	NVT
35	Weren van ratten en muizen			ja	NVT
36	Gebruiksfunctie en afmetingen van ruimten			ja	NVT
37	Opslagplaats afvalstoffen			ja	NVT
38	Opslagplaats gevaarlijke stoffen			ja	NVT
39	Stallingsruimte voor fietsen			ja	NVT
40	Integrale toegankelijkheid en toegankelijkheid van ruimten			ja	NVT
41	Trappen, hellingbanen en vloerafscheidingen			ja	NVT
42	Opstelplaats aanrecht, kook-/stooktoestel en warmwatervoorziening			ja	NVT
43	Aanduiding bad- en toiletruimte, meterruimte, liften en liftschachten			ja	NVT
44	Hoogteligging vloeren t.o.v. het aansluitende terrein			ja	NVT
45	Draairichting draaiende delen			ja	NVT
46	Bouwveiligheidsplan en toegankelijkheid bouwplaats			ja	NVT
47	Brandveiligheidinstallaties			ja	X
48	Bluswatervoorzieningen en opstelplaatsen van brandweervoertuigen			ja	NVT
49	Rapportage bodemgesteldheid			ja	NVT
50	Indieningsvereisten experimentele bouw	*		*	NVT

stadsdeel amsterdam-noord

SWW. B&M: bouwtoezicht

ARCHIEF
NR : B

VERGUNNING

Om advies:

Oost/West

Inspecteur: [redacted]

Coalitiegebied J / N

Boekingsnummer: 2/200-10055

Plaatsaanduiding: Grasweg 31

Beschrijving: plaatsen van bouwwerk (incinerator) op bestaande fundatie (legalisatie)

Aanvrager

Voorletters en achternaam: Shell Global Solutions International BV ([redacted])

Straat en huisnummer: Postbus 38000

Postcode en plaats: 1030 BN Amsterdam

Telefoon / fax privé: Telefoon / fax werk:

Gemachtigde

Voorletters en achternaam:

Straat en huisnummer:

Postcode en plaats:

Telefoon / fax privé: Telefoon / fax werk:

Datum ontvangst	Dossiernummer	Eig.	Stadsged.
170708		p	7

Bouwsom: €

Legesbedrag: € 627,50

Nadere aanduiding:

Gegevens technische registratie

Buurtkaartnummer: 24 Zone: p

Vigerend plan: 67.0.0.0.0 Overhoeke

Plan in procedure:

Milieu: Wet op geluidhinder A-inrichting luchthavenindelingsbesluit.

12-08-08 [redacted]

model 2572

Adviesaanvragen

Bouwberaad		
Welstandscommissie		
Ruimtelijk en Econ. beleid		
Ontwikkeling en Realisatie		
Brandweer		
Milieudienst		
Milieu-intern		
Grondprodukties		
Stadsdeelwerken		
Landmeten		

Verloop van de behandeling

Datum		Paraaf
24-07-'08	Ontvangstbevestiging Verzonden	[redacted]
24-07-08	Publikatie wk 31	
21-08-08	Verzoek om aanvulling verz.	
	9V 11 MRT 9/M 24 MRT 2009, Publicatie wk 11	
14-05-09	Verg. verz. cc [redacted], Leges SFI,	
	publikatie wk 22, cc verg. BAG, WL,	
	HMR, buitendienst,	
4/9-2009	Week is uitgevoerd	
	Rapport naar archief	[redacted]

Incinerator

waterpeil P=0.40- NAP

watergang

HET IJ
waterpeil P=0.40- NAP

damwand

legenda

- WKO bron
- nieuw te plaatsen bomen
- camera
- slagboom
- lichtmast
- afvalbak
- bank
- brandkraan
- +0.98 toekomstige hoogtematen
- fietsenrek
- groenzone
- gras
- grasplaten
- bss, dikformaat, kleur grijs, kleperverband
- bss, dikformaat, kleur antraciet, elleboogverband
- bss, keiformaat, kleur grijs, kleperverband
- steicon platen, 2000x2000
- betontegels 400x400, dik 70, kleur antraciet
- trottoirband 130/150 x 250
- hekwerk
- opsluitband
- verlaagde band
- bss, kleur wit, keiformaat
- verkgrens
- lijngoot
- veg as
- schuifhek

alle maten in millimeters, tenzij anders aangegeven
alle hoogtematen in meters t.o.v. NAP, tenzij anders aangegeven

ARCADIS
infrastructuur, gebouwen, milieu
Part of a bigger picture

Opdrachtgever : Shell International Chemicals BV

Project : NTC Terrein

Onderwerp : Inrichtingsplan

T1

Inzenstyperm : Definitief ontwerp

Getekend	[redacted]	Goedgekeurd	
Datum	: 21-3-2006	Datum	
Bestelnummer		Projectleider	[redacted]
Schaal	: 1:500	Veetiging	: Hoofdorp
Bladformaat	: 841 x 594 (A1)	Document Id	:
Projectnummer		Tekeningnummer	Versie
110404.000320.001		01	34

GRASWEG

GRASWEG

GRASWEG

gasdrukregelstation

schuifhek

Behoort bij de beschikking
van het dagelijks bestuur
van het stadsdeel
Amsterdam-
Noord D.D.

SDN 02/08-[redacted]055

[redacted]

the scale towards document

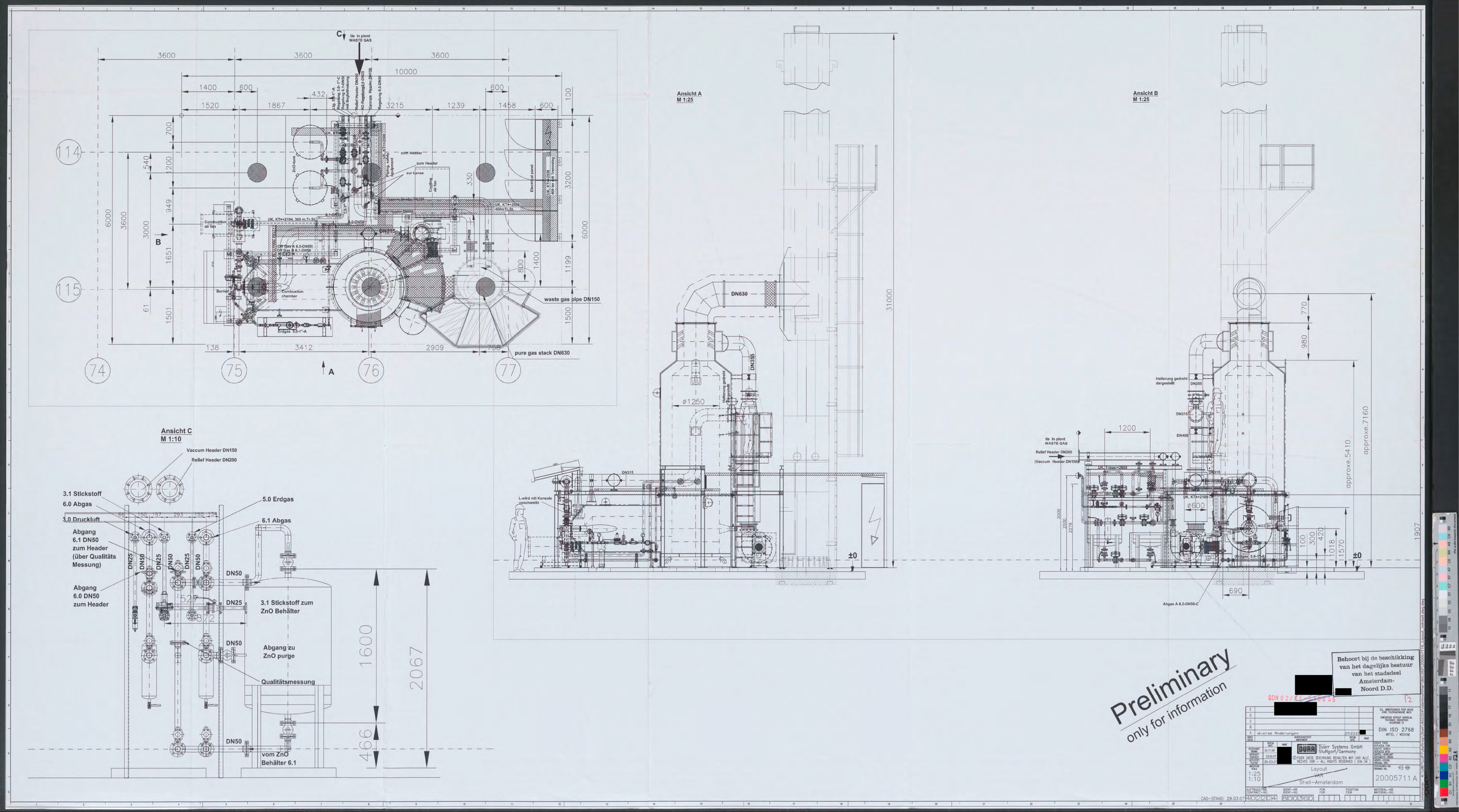

tie in plant WASTE GAS
3600
3600
3600
10000
1400
600
432
600
1520
1867
3215
1239
1458
600
100
700
540
1200
949
3000
1651
61
1501
6000
3600
3200
6000
1199
1500
800
1400
330
114
115
74
75
76
77
A
B
C
zum Header
zur Lanze
Combustion air fan
Burner
Combustion chamber
Erdgas 5.0-1"-A
waste gas pipe DN150
pure gas stack DN630
138
3412
2909
758
Ansicht A
M 1:25
DN630
DN355
ø1250
31000
±0
L-wird mit Konsole verschweißt
Ansicht B
M 1:25
770
980
Halterung gedreht dargestellt
DN355
DN315
DN400
1200
tie in plant WASTE GAS
Relief Header DN200
(Vaccum Header DN150)
ø600
approxe.5410
approxe.7160
1907
100
300
420
1018
1570
±0
690
Abgas A 6.0-DN50-C
Ansicht C
M 1:10
Vaccum Header DN150
Relief Header DN200
3.1 Stickstoff
6.0 Abgas
3.0 Druckluft
Abgang 6.1 DN50 zum Header (über Qualitäts Messung)
Abgang 6.0 DN50 zum Header
5.0 Erdgas
6.1 Abgas
DN25
DN50
DN25
DN50
DN25
DN50
DN50
DN25
3.1 Stickstoff zum ZnO Behälter
DN50
Abgang zu ZnO purge
Qualitätsmessung
DN50
vom ZnO Behälter 6.1
1600
2067
466
Preliminary
only for information
Behoort bij de beschikking van het dagelijks bestuur van het stadsdeel Amsterdam-Noord D.D.
[redacted]
SDN 02/[redacted]
DIN ISO 2768
MITTEL / MEDIUM
DÜRR Dürr Systems GmbH Stuttgart/Germany
Layout
Shell-Amsterdam
1:25
1:10
20005711 A
CAD-STAND: 29.03.07

Situatie blad 1
Situatie blad 3

Situatie blad 1
Situatie blad 2
Situatie blad 3
Situatie blad 4

Situatie blad 2
Situatie blad 4

hekwerk is erfgrens

detail 1

detail 2

Incinerator

BVC

GVC

GTL

NTC

TMC

NTC

hekwerk is erfgrens

05



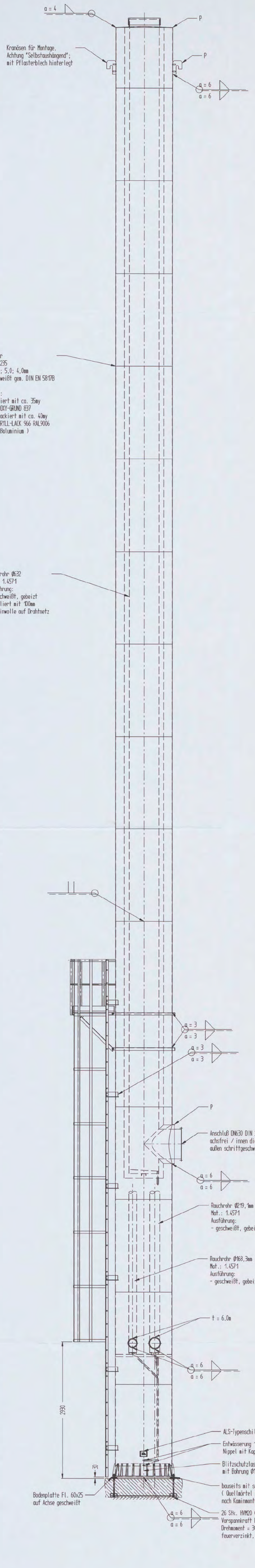

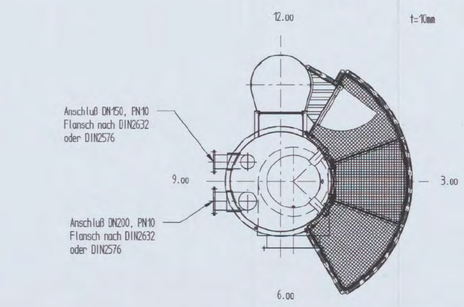

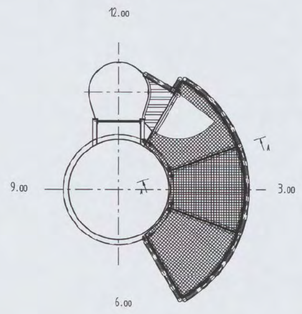

Detail Ankerkorb

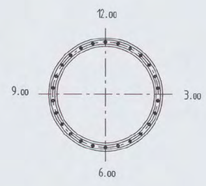

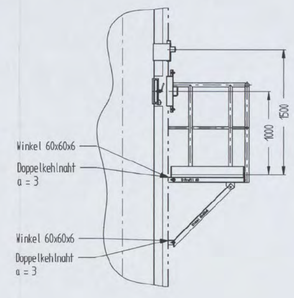

Transport erfolgt mit einer Transportschale um LKW frei wählen zu können

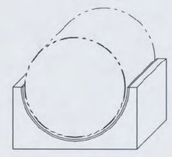

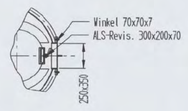

Detail Messstutzen

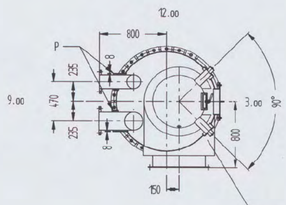

Detail Messstutzen M2 (2x)

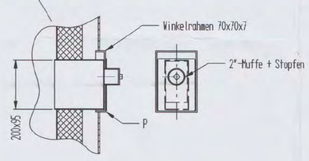

Detail Rollenführung

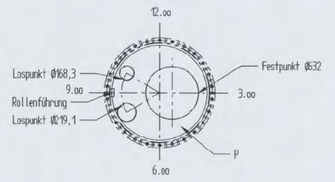

Detail Messstutzen M1 (1x)

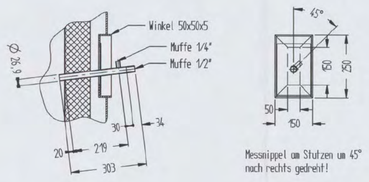

Messnippel am Stutzen um 45° nach rechts gedreht!

06

Schweißnähte
siehe auch WPS-Prüfprotokoll



Schweißnähte je Stoß un 50mm versetzt. Quer- und Längsschweißnähte nach Stand der Technik, sowie vorhandene Blechformate.

Werkstatt: ____

P = Programmierer

Freigabe						
nicht erforderlich						
Kunde						
Brief	Telefax	Telefon				
an:	von:					
ALS an:	von:					

Index	Änderung	Datum
C	Messstutzen 1" - Nippel	23.04.07
B	alle Rauchrohre erhalten eine Entwässerung	27.03.07
A	gen. Freigabe von 09.03.07	12.03.07
		Datum |None

Diese Zeichnung ist geistiges Eigentum der Fa. ALS GmbH. Sie darf ohne unsere Genehmigung weder kopiert, vervielfältigt noch dritten Personen, insbesondere Konkurrenzfirmen, zugänglich gemacht werden. Bei Zuwiderhandlungen ist mit strafrechtlichen Folgen zu rechnen.

Maßstab 1:33 1/3 | A-Nr: 43279

Projekt: Shell

Objekt: 1x Turmanlage
3 - zügig

Kunde: Dürr Stgtt.

Zeichnungs-Nr: 43279-01-C

	Datum	None
Bearb.	08.02.07	
Gepr.		
Geplot.	08.02.07	

Ursprung: Ers. f.: Ers. d.:

Maße in mm

Zul. Abweichungen fuer Maße ohne Toleranzangabe nach DIN EN ISO 13920 C und G

Anlagen- und Luftlicht- Systembau GmbH
Steinäcker 11
86415 Oberottmarshausen
Tel.: 08282/4157-0
Fax.: 08282/4157-100

Blattgröße (910x1222mm)

Blatt 1 v. 1



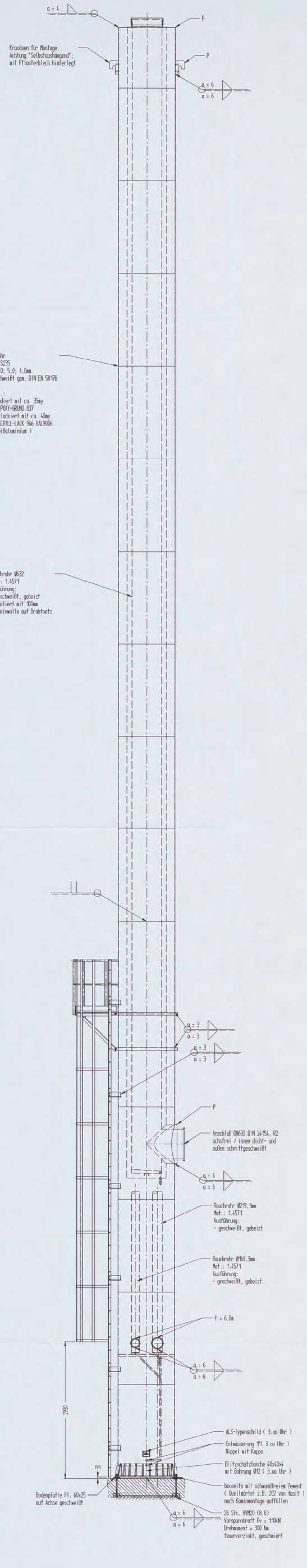

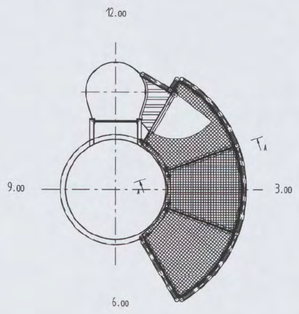

Detail Ankerkorb

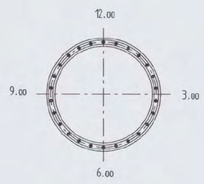

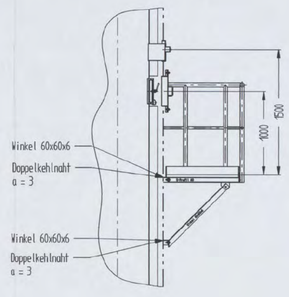

Transport erfolgt mit einer Transportschale um LKW frei wählen zu können

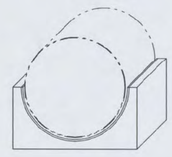

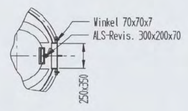

Detail Messstutzen

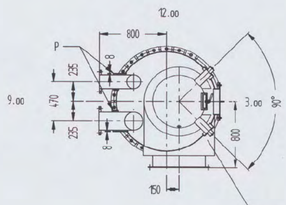

Detail Messstutzen M2 (2x)

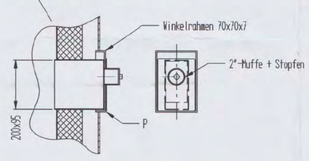

Detail Rollenführung

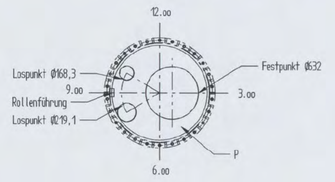

Detail Messstutzen M1 (1x)

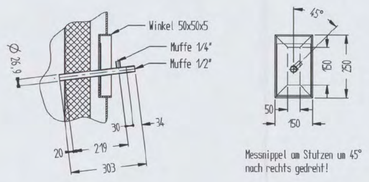

Messnippel am Stutzen um 45° nach rechts gedreht!

06

Schweißnähte
siehe auch WPS-Prüfprotokoll



Schweißnähte je Stoß um 50mm versetzt. Quer- und Längsschweißnähte nach Stand der Technik, sowie vorhandene Blechformate.

Werkstatt: ____

P = Programmierer

Freigabe						
nicht erforderlich						
Kunde						
Brief	Telefax	Telefon				
an:	von:					
ALS an:	von:					

Index	Änderung	Datum
C	Messstutzen 1" - Nippel	23.04.07
B	alle Rauchrohre erhalten eine Entwässerung	27.03.07
A	gen. Freigabe von 09.03.07	12.03.07
		Datum |Name

Diese Zeichnung ist geistiges Eigentum der Fa. ALS GmbH. Sie darf ohne unsere Genehmigung weder kopiert, vervielfältigt noch dritten Personen, insbesondere Konkurrenzfirmen, zugänglich gemacht werden. Bei Zuwiderhandlungen ist mit strafrechtlichen Folgen zu rechnen.

Maßstab 1:33 1/3 | A-Nr: 43279

Projekt: Shell

Objekt: 1x Turmanlage
3 - zügig

Kunde: Dürr Stgtt.

Zeichnungs-Nr: 43279-01-C

		Datum	Name
Ursprung:	Bearb.	08.02.07	
Ers. f.:	Gepr.		
Ers. d.:	Geplot.	08.02.07	

Maße in mm

Zul. Abweichungen fuer Maße ohne Toleranzangabe nach DIN EN ISO 13920 C und G

Anlagen- und Luftleit- Systembau GmbH
Steinäcker 11
86415 Mering/Kühlen
Tel.: 08232/9515-0
Fax.: 08232/9515-100

Blattgröße (910x1222mm)

Blatt: 1 v. 1

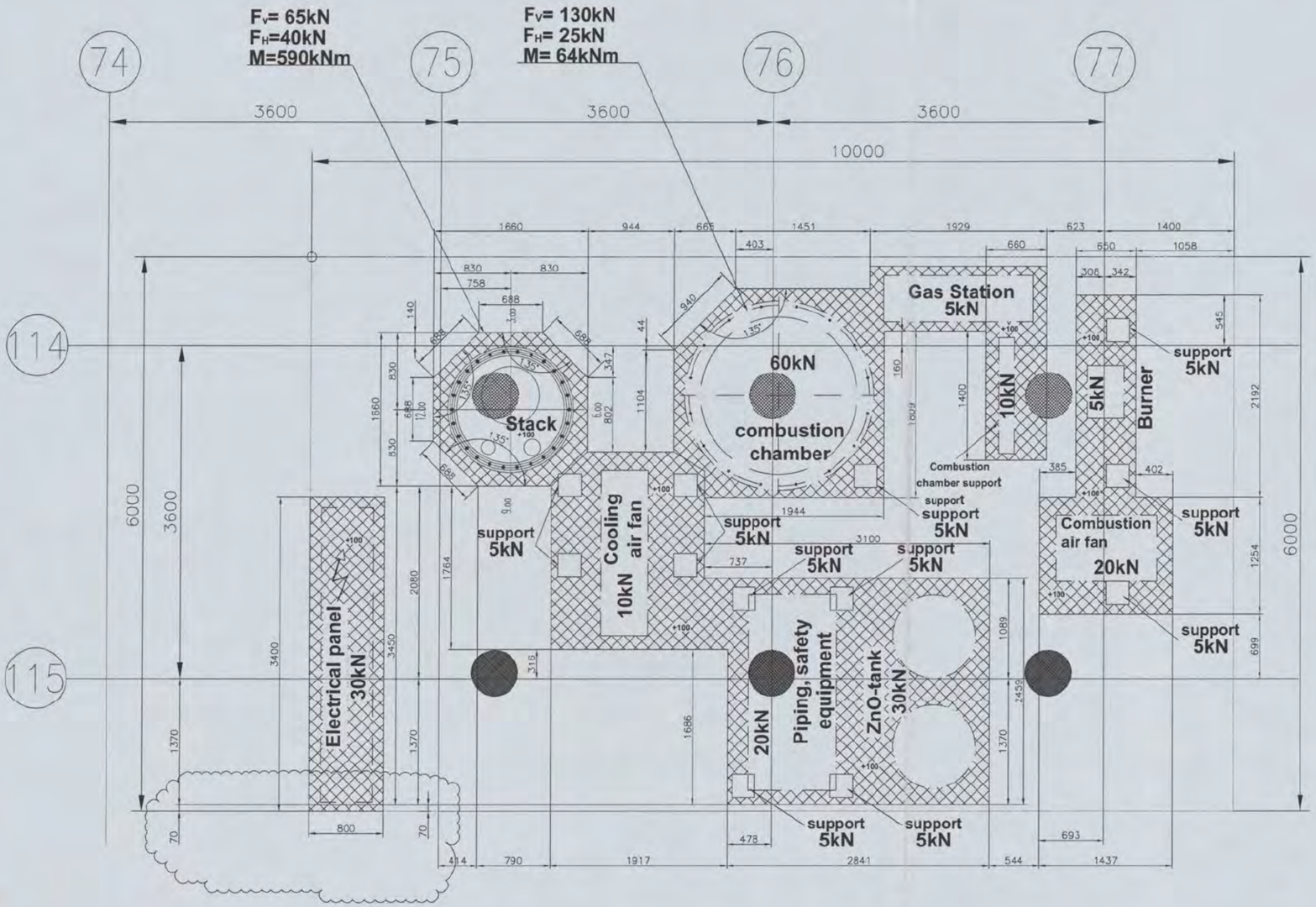

18

E				
D				
C	Maß ergänzt "siehe Wolke"	21.05.07	[redacted]	
B	Maß ergänzt "siehe Wolke"	03.04.07		
A	Layout 180°gedreht und Geräte eingearbeitet	30.03.07		
INDEX ISSUE	ÄNDERUNGSTEXT AMENDMENT	DATUM DATE	NAME	

ZUL. ABWEICHUNGEN FUER MASSE OHNE TOLERANZANGABE NACH
DIMENSIONS WITHOUT INDIVIDUAL TOLERANCE INDICATIONS ACCORDING TO
DIN ISO 2768
MITTEL / MEDIUM

GEZEICHNET DRAWN	22.11.06	[redacted]	
GEPRUEFT CHECKED	30.03.07		
GENEHMIGT PUTED	21.05.07		
MASSSTAB SCALE	1:25		

DÜRR Duerr Environmental GmbH Stuttgart/Germany

© FUER DIESE ZEICHNUNG BEHALTEN WIR UNS ALLE RECHTE VOR – ALL RIGHTS RESERVED (DIN 34)

foundation plan
VAR
Shell-Amsterdam

ERSATZ FUER: REPLACES FOR:
ERSETZT DURCH: REPLACED WITH:
UNTERL.-HERKUNFT DOCUMENTS ORIGIN
URSPR.-ZEICHG. ORIGINAL DRG.
ZEICHNUNGS-NR. DRAWING-NO. 20005712C

AUFTRAGS-NR. CONTRACT-NO.	IDENT-NR. IDENT-NO.	FGR FGR	POSITION ITEM	MATERIAL-NR. MATERIAL-NO.
402204	800360			

CAD-STAND: 21.05.07

549

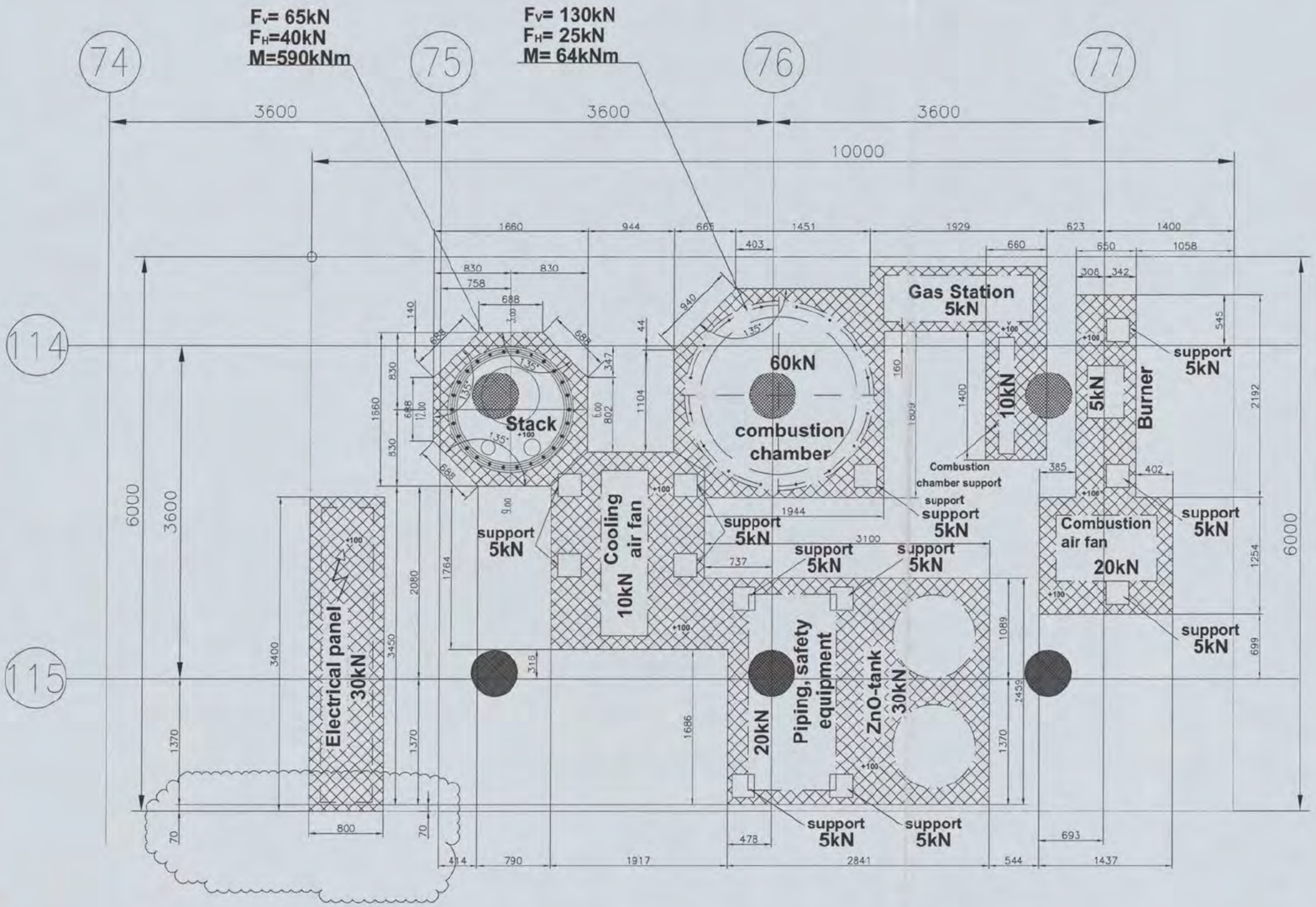

18

E				
D				
C	Maß ergänzt "siehe Wolke"	21.05.07	[redacted]	
B	Maß ergänzt "siehe Wolke"	03.04.07		
A	Layout 180°gedreht und Geräte eingearbeitet	30.03.07		
INDEX ISSUE	ÄNDERUNGSTEXT AMENDMENT	DATUM DATE	NAME	

ZUL. ABWEICHUNGEN FUER MASSE OHNE TOLERANZANGABE NACH
DIMENSIONS WITHOUT INDIVIDUAL TOLERANCE INDICATIONS ACCORDING TO
DIN ISO 2768
MITTEL / MEDIUM

GEZEICHNET DRAWN	22.11.06	[redacted]	DÜRR Duerr Environmental GmbH Stuttgart/Germany
GEPRÜFT CHECKED	30.03.07		
GENEHMIGT PUTED	21.05.07		
MASSSTAB SCALE	1:25		foundation plan VAR Shell-Amsterdam

© FUER DIESE ZEICHNUNG BEHALTEN WIR UNS ALLE RECHTE VOR – ALL RIGHTS RESERVED (DIN 34)

ERSATZ FUER: REPLACES FOR:
ERSETZT DURCH: REPLACED WITH:
UNTERL.-HERKUNFT DOCUMENTS ORIGIN
URSPR.-ZEICHG. ORIGINAL DRG.
ZEICHNUNGS-NR. DRAWING-NO. 20005712C

AUFTRAGS-NR. CONTRACT-NO.	IDENT-NR. IDENT-NO.	FGR FGR	POSITION ITEM	MATERIAL-NR. MATERIAL-NO.
402204	800360			

CAD-STAND: 21.05.07