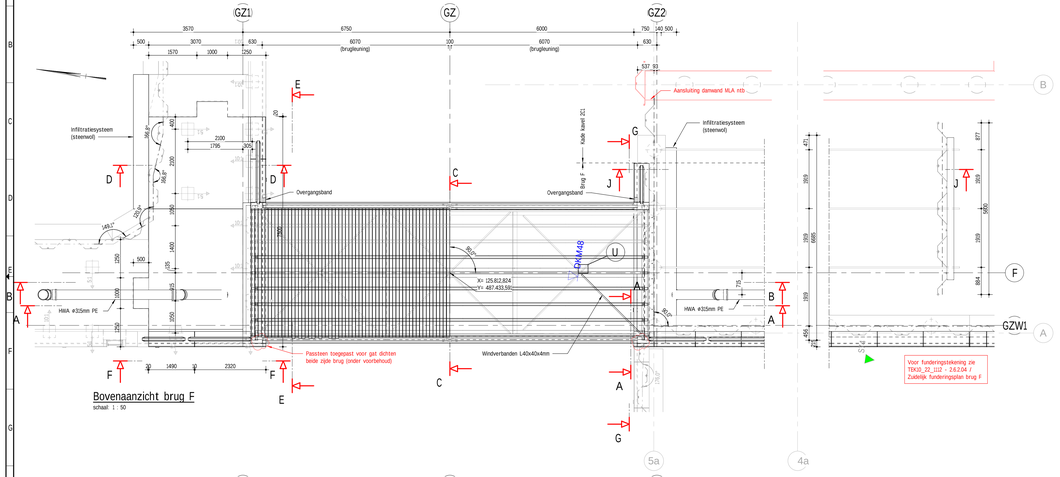


## Bovenaanzicht brug F

schaal: 1 : 50

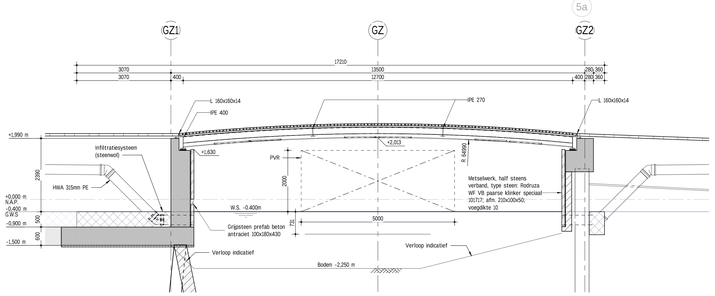


## Doorsnede A-A

schaal: 1 : 50

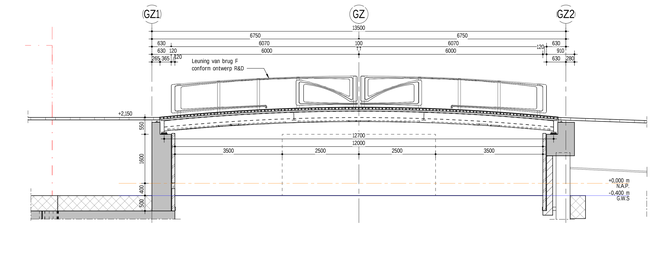


## Doorsnede B-B

schaal: 1 : 50

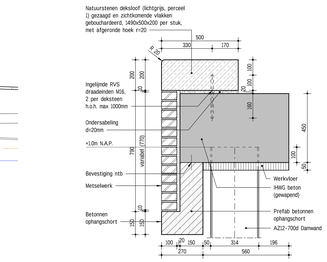


## Principedetail deksteen op prefab betonschort

schaal: 1 : 10

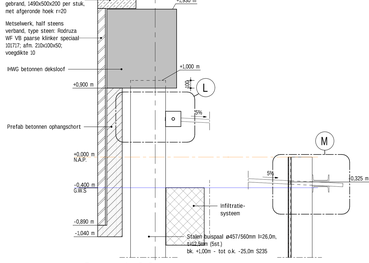


## Doorsnede J-J

schaal: 1 : 20




## Doorsnede C-C

schaal: 1 : 50

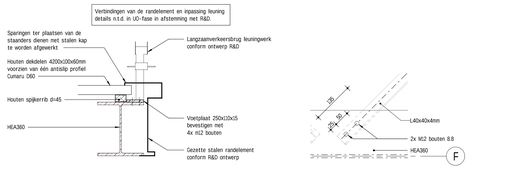


## Principedetail bevestigiing leuningwerk

schaal: 1 : 10




## Principedetail bevestigiing windverband

schaal: 1 : 5

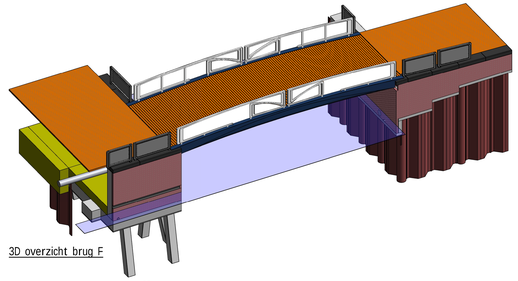

## 3D overzicht brug F

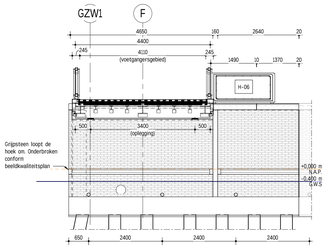


## Aanzicht E-E

schaal: 1 : 50

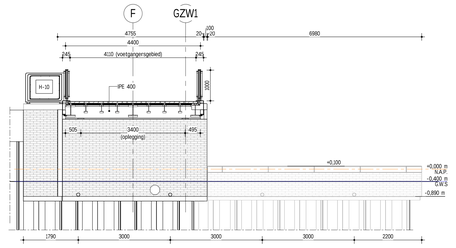


## Aanzicht G-G

schaal: 1 : 50

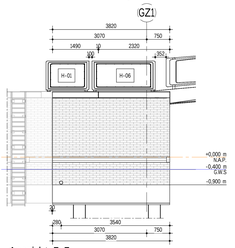


## Aanzicht F-F

schaal: 1 : 50

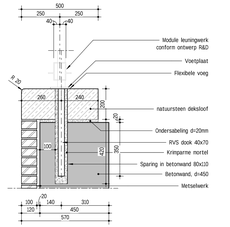


## Principedetail hekwerk op ihwg wand

schaal: 1 : 10

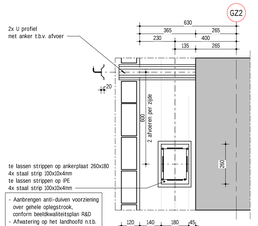


## Bovenaanzicht principedetail oplegging & goot

schaal: 1 : 10

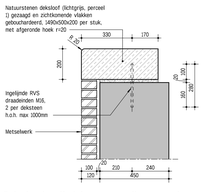


## Principedetail deksteen op ihwg wand

schaal: 1 : 10

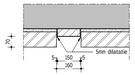


## Principedetail overgangsband midden

schaal: 1 : 10

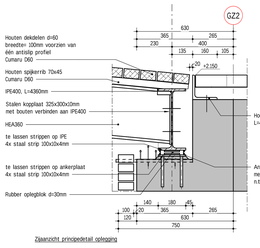


Zaanzicht principedetail oplegging

## Principedetail oplegging stalen brug

schaal: 1 : 10

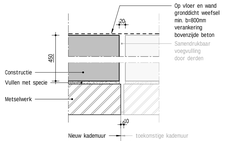


## Principedetail voeg metselwerk 20mm

schaal: 1 : 5

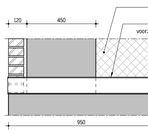


## Principedetail doorvoer t.b.v. grondwater

schaal: 1 : 10

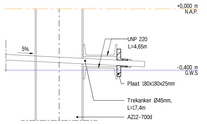


## Detail L

schaal: 1 : 10




## Detail M

schaal: 1 : 10

## Bijbehorende tekeningen

01.2044-008 Sluisbuurt gemaal 3.rvt
230224_kavel_2C1.rvt
SLBTO:-AIB--WEVN-34--SL-C-0037.dwg
Sondering dinoloket combine sondering fugro2021.dwg
Paleinplan10_22_112 - 2.6.2.04 / Zuidelijk funderingsplan brug F

## Opmerkingen

- Hoogtenaten in M t.o.v. N.A.P.
- Maten in mm, tenzij anders aangegeven
- Hoeken in graden, 360 gradensteltsel
- x-/y coördinaten in .N. t.o.v. RD-stelsel
- Ontwerplevensduur primaire constructie: 100 jaar
- Veiligheikanten t.b.v.g. beton 25x25mm
- Alle maintellusten voorzien van trekdraad
- Werkvloeren toegassen onder t.b.v.g. vloerconstructie min. d=50mm
- Leuningwerk van de voetgangerstruggen conform Beeldkwaliteitsplan d.d. 15-02-2023, bijlage A1
- Module leuningwerk conform Sluisbuurt DO - elementenboek d.d. 15-02-2023
- In het zicht blijvend beton moet voldoen aan CUR aanbeveling 100, klasse B1, grijstschaal II
- Schroefcombinatiepalen ED/1850 met prefab betonkern (400x400mm) en verloren boorpunt worden gevuld met grootkorrelig (herwerkbare casting) paalpuntniveau -24.00m t.o.v. N.A.P.
- Anti-duif voorziening dienen worden aangebracht op locaties (liggers en oplegstrook) waar duiven netselen.
- Damwanden van vastgepaard(e) dienen in het werk te worden ingemeten. Hierop dienen de grondsschermen van de kademuren op aan te sluiten.
- Bevestigingsmiddelen >= aan M16 uitvoeren in roestvast staal (RVS-A4). Bevestigingsmiddelen groter dan M16 thermisch verzinkt uitvoeren.

## Legenda

- Gewapend beton
- Prefab beton
- I.h.w.g. Prefab beton
- Ongewapend beton
- Staal
- Natuursteen
- Zand
- Metselwerk
- infiltratiesysteem (steenwol)
- Werkvloerbeton




## Situatie

schaal: 1:20000

| | | | | |
|---|---|---|---|---|
| A | Definitief | 01-08-2023 | VSW | MAC | ABR |
| A1 | Eerste concept | 24-07-2023 | VSW | MAC | ABR |
| Rev | Omschrijving | Datum rev. | Get. | Gec. | Akk. |

Gemeente Amsterdam

Ingenieursbureau

Weesperstraat 43E
Postbus 2200
1000 AK Amsterdam
Telefoon 020 25111

Opdrachtgever: Grond & Ontwikkeling

Project: Zeeburgereiland - Sluisbuurt - Bruggen en kademuren zuid

Onderdeel: 2.3.2.06 / Langzaamverkeersbrug F en 2.6.2.04 / Kade kavel 2C1 noord

| | | | |
|---|---|---|---|
| Status: Definitief | Fase: DO | Behoort bij: AI 2022-0231 | Schaal: zie tek. |
| Opsteller: V. Sweet | Goedgekeurd en vrijgegeven: N. Montenij | Paraaf: | Datum: 01-08-23 | Formaat: A0 -1682x841 |
| Projectnummer: 35511 | Tekeningnummer: 10_23_1104 | Bladnummer: 1 | Aantal bladen: 1 | Wijziging: A |

Auteursrechten voorbehouden | Documentnr: | Plotdatum: 1-8-2023 14:17:56

Bestandsnaam: Autodesk Docs://SL SLBGT5_ZBE Sluisbuurt Waterwijken/SLBTO-AIB-COM-XX-BR-C-0109010 Sluisbuurt.rvt