

Bovenaanzicht afbouw

SCHAAL 1 : 100

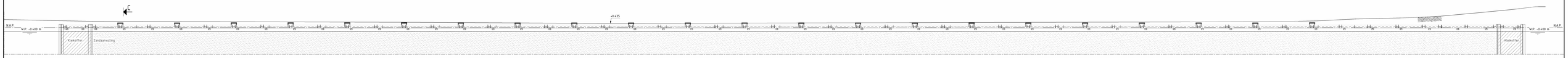

Langsdoorsnede B

SCHAAL 1 : 100



Langsdoorsnede A

SCHAAL 1 : 100

5 planken van 145 mm breed, en 40 mm dik (zie dwarsdoorsnede C)

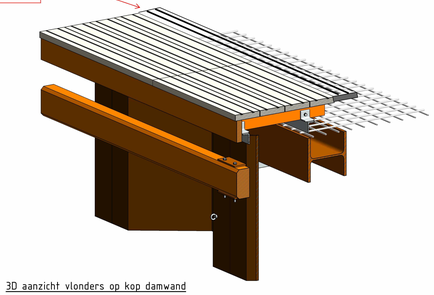

3D aanzicht vlonders op kop damwand

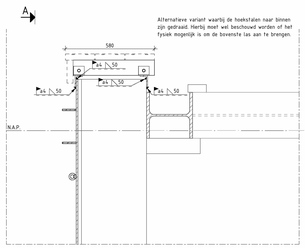

Dwarsdoorsnede C, variant met 3 planken

SCHAAL 1 : 10

5 planken van 220x14.5x4 cm

t.p.v. 4 planken van 240x19x4 cm

Bamboo planken 73x14.5x4 cm. Zoals in dwarsdoorsnede C te zien is.

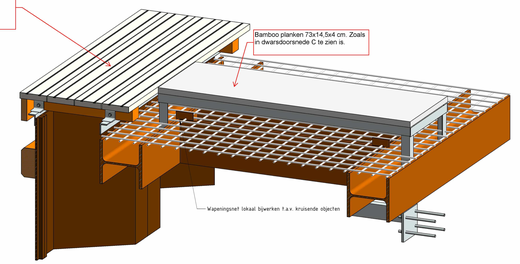

3D aanzicht overgangsrooster boven stempels

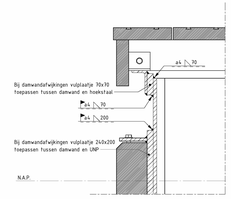

Detail F, bij afwijkingen

SCHAAL 1 : 5

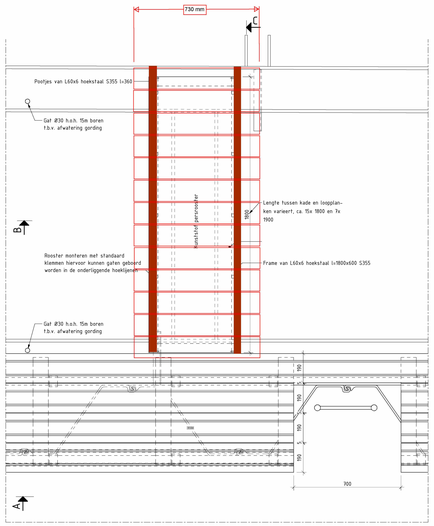

Detail E

SCHAAL 1 : 10

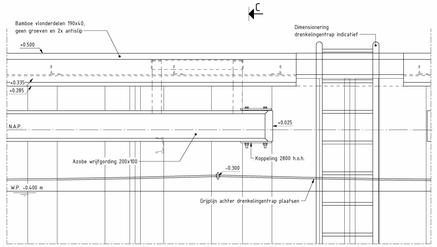

Langsdoorsnede D

SCHAAL 1 : 10

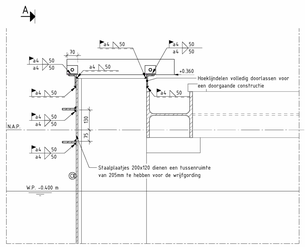

Dwarsdoorsnede C, lasdetails

SCHAAL 1 : 10

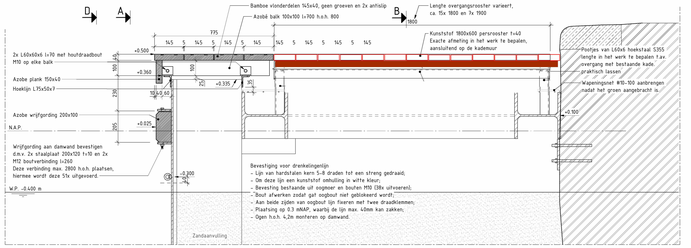

Dwarsdoorsnede C

SCHAAL 1 : 10

Lasrenvooi

- Staalconstructie vervaardigen volgens NEN-EN 1090-2;
- Materiaal volgens EN 10025-S235JR, tenzij anders vermeld;
- Lasmethodebeschrijving (WPS) volgens EN-ISO 15609;
- Symbolen en weergave op tekening volgens NEN-EN-ISO 2553;

Definitie keeldoorsnede

Symbool	Verklaring	Symbool	Verklaring	Symbool	Verklaring
○	Rondom lassen	◺	Hoeklas	▷	Dubbele hoeklas
⚑	Veldlas	◡	V-las	✕	X-las
ISO	Staart met toelichting	◸	Halve V-las	K	K-las
T	Staart met verwijzing	Y	Y-las	✕	Dubbele Y-las
	Vlak afwerken	◤	halve Y-las	◁	Dubbele halve Y-las

Voorbeeld 1

- Een hoeklas aan de pijlzijde (rechts) met een nog in te vullen keeldoorsnede en een lengte van 300mm.
- Een hoeklas de niet pijlzijde (links) met een nog in te vullen keeldoorsnede en een lengte van 250mm.

Voorbeeld 2

- Een hoeklas rondom aangebracht met een nog in te vullen keeldoorsnede;
- De las zal in het veld worden aangebracht;
- Een verwijzing naar opmerking 1.

Voorbeeld 3

- Een volle doorlassing. De keeldoorsnede is afhankelijk van de plaatdikte;
- Een kettinglas bestaande uit 6 maal een las van 150mm, met tussenruimtes van 300mm.

Legenda materialen

Klei
Staal
Hout
Zand
Metselwerk
Kunststof

Algemene opmerkingen

- Maten in mm, tenzij anders aangegeven
- Hoogtematen in m t.o.v. N.A.P., tenzij anders aangegeven
- Hoeken in 360-graden stelsel, tenzij anders aangegeven
- Coördinaten in m t.o.v. RD, tenzij anders aangegeven
- Inheting rand kade, waterpijl en objecten op maaiveld, Vermeer 23-02-2022
- Ongevingscan bomen, Leap3d 27-01-2022
- Bodemscan, Oattaanberg 24-02-2022
- Staalkwaliteit stempelraam S355
- Staalkwaliteit damwanden S355GP
- Alle verbindingsmiddelen zoals de (houtdraad)bouten, moeren en ringen dienen fermisch verzinkt te zijn

02	Zichtstaf	26-01-2023	BRM
versie	beschrijving	datum	getekend

mobilis | TBI
www.mobilis.nl

ROK AMSTERDAM
KADEVERSTERKING 0401 SINGEL
UO BOOMKRONDE AFWERKING

Client Name
Gemeente Amsterdam

getekend	RVAn	tekenset bij	20131	formaat	A0-1680 schaal ZIE TEK
gecontroleerd	RVAn	staat	in	bladen	regel
uitgezet	RVAn	status		versie	
akkoordverklaring	RVAn				
gereed voor	RVAn		DEFINITIEF	1.0	2203-4478
uitgave					

gebruikt pdf: 6-4-2023 08:54:31
BIM 360://MOB_20131_ROK Amsterdam/ROK_K_03_Kadeverstarking Singel 0401.rvt