Gemeente Amsterdam

Definitief
27 februari 2026

Aanpak bijplaatsingen Jaarrapportage 2025



Voorwoord

Bijplaatsingen van afval zijn een doorn in het oog van de gemeente en de Amsterdammers. Dit is de reden dat sinds april 2019 vanuit Afval & Grondstoffen is gestart met het team Aanpak bijplaatsingen (ABP). Een afvaloffensief waarbij THOR, Stadswerken, Afval & Grondstoffen en de gebieden samenwerken met als doel een schoner Amsterdam.

Jaarlijks zijn er veel klachten en meldingen van Amsterdammers met betrekking tot afval. Dit wordt voor een groot deel bepaald door probleemlocaties waar het gewenste ambitieniveau niet wordt bereikt. Op deze locaties wordt afval structureel verkeerd aangeboden door het afval niet in de container te plaatsen of niet op de juiste manier, locatie of tijdstip aan te bieden. Dit geeft veel (zwerfafval)overlast en ergernis bij bewoners, bezoekers en bedrijven en doet de positieve effecten op de leefomgeving teniet. De redenen van verkeerd aangeboden afval verschillen per wijk en afvalstroom: volle of gestremde containers, te vroeg of te laat aangeboden grofvuil, afvaltoerisme, dumpingen door bedrijven, onbekendheid met de aanbiedregels, etc. De complexiteit hiervan maakt dat maatwerk noodzakelijk is.

In deze rapportage vindt u de resultaten die we vanuit team Aanpak Bijplaatsingen hebben gerealiseerd in 2025. Deze resultaten zijn tot stand gekomen door gericht regulier dagelijkse verschillende units zoals toezichthouders, Pantar en SMO's(medewerkers A&G) in te zetten. En als aanvulling door onze campagnes en buurtgerichte maatwerk in te zetten.

Inhoud

Samenvatting

Hoofdstuk 1 Methodiek en werkwijze 8
1.1 Aanpak bijplaatsingen bestaat uit drie sporen 8
1.1.1 Spoor 1: Basis op orde 8
1.1.2 Spoor 2: Het schoonhouden van de locaties 8
1.1.3 Spoor 3: Amsterdammers informeren, motiveren & activeren 8

Hoofdstuk 2 De aanpak 10
1.2 Spoor 1 – Meest vervuilde locaties 10
1.3 Spoor 2 – Operationeel 11
1.3.1 Toezichthouders Afval (THA) 11
1.3.2 Werkbrigade 15
1.3.3 Service Medewerker Ondergronds (SMO) 15
1.4 CROW-score 16
1.5 Bijplaatsingen per fractie 19
1.6 Volle containers 22

2 Hoofdstuk 3 Communicatie en gedragsverandering 26
2.1 Spoor 3 - Amsterdammers informeren, motiveren & activeren 26
2.1.1 Woonwinkelcampagne 26
2.1.2 Studentencampagne 30
2.1.3 Kartoncampagne "Karton altijd in de papierbak" 31
2.1.4 Proef met kartonsnijder 32
2.1.5 Maatwerk en extra interventies 32
2.1.6 Green graffiti 33
2.1.7 Buurtgerichte maatwerkacties in de stadsdelen 35

3 Containeradoptie 39
3.1 Containeradoptie 39
3.2 Training omgaan met Emotie en Agressie 40
3.3 Containertuintjes 40

4 Vooruitblik 43
4.1 Inzet 2026 43
4.2 Participatietrajecten 43

Samenvatting

Om het aantal bijplaatsingen bij een vervuilde containerlocatie structureel terug te dringen, is maatwerk nodig. Bij de meest vervuilde containerlocaties brengen we de basis op orde: de aanbiedregels zijn helder en de containers schoon en heel.

Dagelijks controleren we tussen de 150 tot 200 meest vervuilde containerlocaties in ieder stadsdeel op bijgeplaatst afval. We ruimen bijplaatsingen op, verhelpen stremmingen bij containers en maken meldingen van volle containers en verkeerd aangeboden grof afval. Daarnaast leggen de toezichthouders waarnemingen bij traceerbaar afval vast.

Via communicatie en gedragsbeïnvloeding vergroten we de kennis van afvalregels en zorgen we ervoor dat Amsterdammers zich aan de regels kunnen houden.

Extra reiniging
In 2025 hebben we in totaal **2044** containerlocaties extra gereinigd. Dat zijn er 163 meer dan in 2024.

Toezichthouders Afval
De Toezichthouders hebben in 2025 **120.538** keer een containerlocatie bezocht en opgeruimd. Dat zijn er 16.774 meer dan in 2024.
Het THA team heeft in 2025 **27.127** waarnemingen gedaan. De BOA's die werk uitvoeren voor ABP hebben **5.080** waarschuwingen gegeven en **7.109** boetes uitgeschreven in 2025.

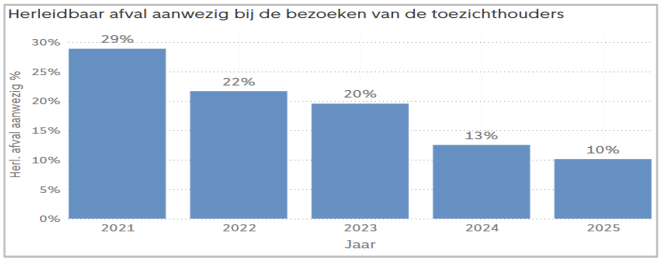

Werkbrigade
De werkbrigade(Pantar) heeft in 2025 **62.837** keer een containerlocatie bezocht. Dat zijn er 695 minder dan in 2024.

Service Medewerker Ondergronds
De Service Medewerkers Ondergronds(SMO) hebben in 2025 **22.465** keer een containerlocatie gecontroleerd. Dat zijn er 13.982 minder dan in 2024.

Gemiddelde CROW-score

De CROW-score van ABP-locaties in 2025 was 73%. Dit betekent dat de schoonheidsgraad bij 73%

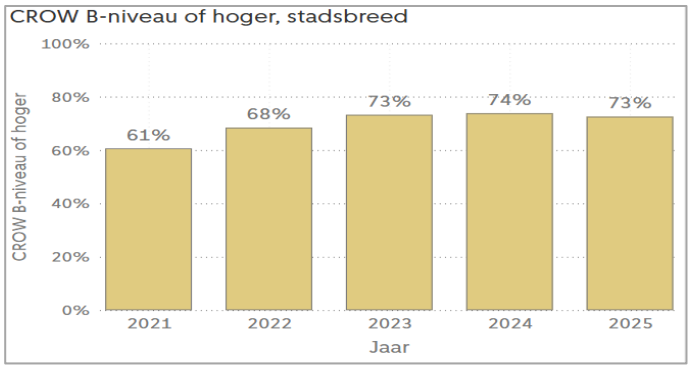

van de bezoeken in 2025 op een B-niveau of hoger zat.

Aangetroffen fracties

In onderstaande grafiek staat hoe vaak de fracties grof, huisafval en karton afval werden aangetroffen bij de bezoeken.

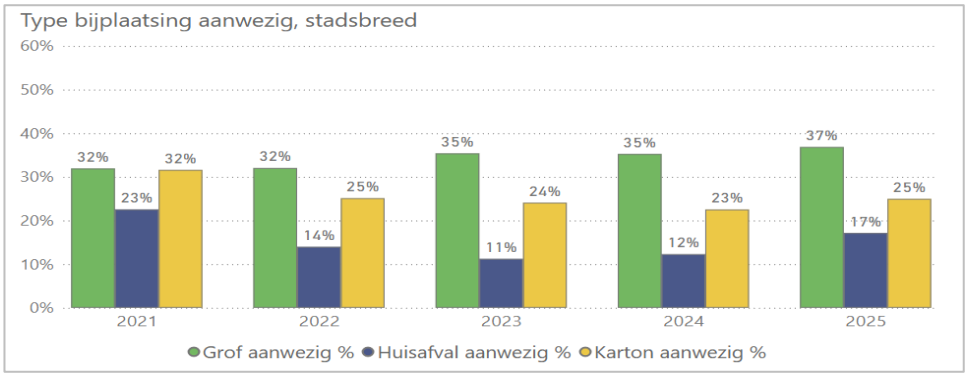

Communicatiecampagnes, gedragsinterventies en buurtgerichte maatwerk

Woonwinkelcampagne

Van 26 maart tot en met 14 mei voerden we samen met het programma Bedrijfsafval de campagne "*Een schone stad, zo doen we dat*" uit.
De campagne voerden we in de volgende 7 woonwinkelgebieden:

1. Haarlemmerstraat/Haarlemmerdijk (stadsdeel Centrum)
2. Plein 40-45/Slotermeerlaan (stadsdeel Nieuw-West)
3. Van der Pekstraat en Mosveld/Hagendoornweg (stadsdeel Noord)
4. Oostpoort (stadsdeel Oost)
5. Hugo de Grootplein (stadsdeel West)
6. Zeilstraat/Hoofddorpplein (stadsdeel Zuid)
7. Reigersbos (stadsdeel Zuidoost)

Studentencampagne

Van 21 juli t/m 1 september voerden we de stadsbrede studentencampagne. Ook hebben we daarbij een Escaperoom ingezet die studenten op een ludieke wijze de afvalregels onder de aandacht bracht. Wij waren op de volgende locaties:

Noord	H. Cleyndertweg T.t. Vasumweg
West	Moermanskkade Revaleiland
Oost	Carolina MacGillavrylaan Joan Muyskenweg
Centrum	Haarlemmer Houttuinen Bijltjespad
Nieuw-West	Cornelis Lelylaan Voetbalstraat
Zuid	De Boelelaan Antonio Vivaldistraat
Zuidoost	Dennenrodepad Markelerbergspad

Kartoncampagne

Vanaf maandag 24 november 2025 tot en met zondag 11 januari 2026 voerden we de kartoncampagne "Karton altijd in de papierbak"
Ook lieten we een vingerveilige kartonsnijder ontwikkelen via een social designbureau. Tijdens de kartoncampagne hebben we promotieteams ingezet om 2.500 kartonsnijders uit te delen aan bewoners.

Buurtgerichte maatwerk

We hebben in bijna alle stadsdelen in de omgeving van een uitgelichte langdurige probleemlocatie een buurtgerichte actie met stakeholders uitgevoerd. Ter ondersteuning en verduidelijken van de afvalregels is ook op diverse plekken in de stad green graffiti ingezet om bewoners op de juiste wijze te laten inzien hoe en waar ze hun grof afval kunnen plaatsen.
Dit hebben wij op de volgende locaties ingezet:

Stadsdeel Zuidoost	**Stadsdeel Centrum**
Egoli 38	Eerste Leeghwaterstaat 7

Stadsdeel Nieuw-West	**Stadsdeel West**
Ewoud Worststraat 105	Willem Augustinstraat 1
Dr. H. Colijnstraat 867	Hertspieghelweg 90
Nieuwe Osdorpergracht 402/Jan Celesstraat	Hembrugstraat 46
Willem Heselaarstraat 70	Leeuwendalersweg 141
Maassluistraat 126	Hertspieghelweg 90
Hemsterhuisstraat 27	
Osdorperban 953	

Stadsdeel Oost

Edmond Halleylaan 4
Ringslangpad 312

Containeradoptanten

Om samen met de Amsterdammers te zorgen dat de containerlocaties schoon en toegankelijk blijven, worden containeradoptanten geworven en gefaciliteerd. Aan het eind van **2025** telde de gemeente **3500 containeradoptanten**. Dat zijn er 556 meer dan in 2024.

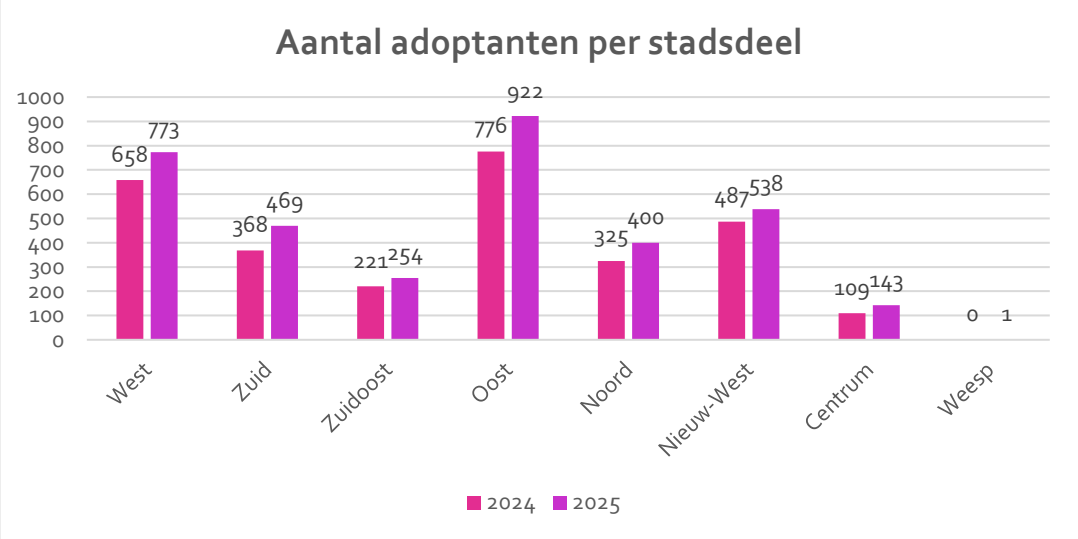

Containertuintjes

In 2025 zijn er 94 containertuintjes geplaatst. Deels geïnitieerd door Afval en Grondstoffen, deels de stadsdelen. Dit brengt het totale aantal containertuintjes over 2024/2025 op 150 stuks. Hiervan waren 56 containertuintjes reeds in 2024 geplaatst.

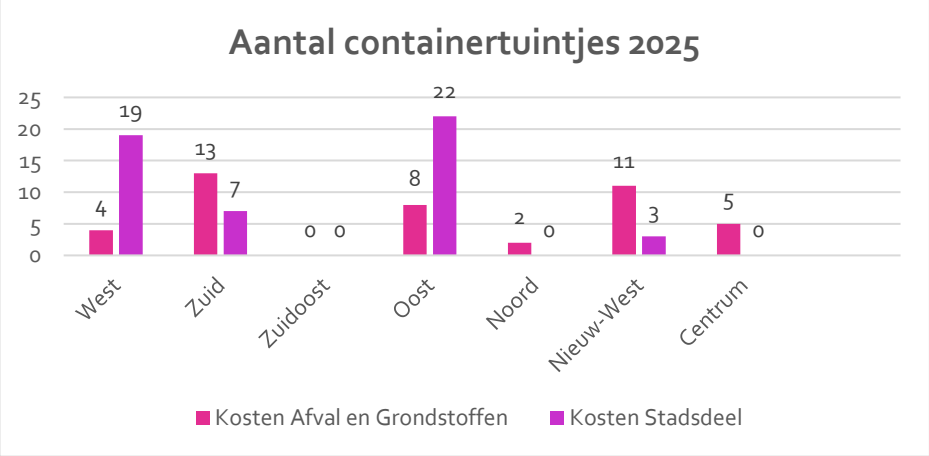

Hoofdstuk 1 Methodiek en werkwijze

1.1 Aanpak bijplaatsingen is ingericht in drie sporen

Er zijn verschillende redenen waarom mensen hun afval bijplaatsen. Die verschillende redenen vergen een andere aanpak. Uit ervaring is gebleken dat eenmalige acties een kortdurend effect hebben. Daarom is Aanpak bijplaatsingen ingericht op een combinatie van drie sporen, die elkaar versterken.

1.1.1 Spoor 1: Basis op orde

Om het aantal bijplaatsingen bij een vervuilde containerlocatie structureel terug te dringen, is maatwerk nodig. Bij de meest vervuilde containerlocaties brengen we de basis op orde: de aanbiedregels zijn helder en de containers schoon en heel. Regelmatig evalueren we het effect van de interventies op basis van cijfers en sturen we waar nodig is, bij. Locaties die door onze inzet schoner worden, verdwijnen van de lijst en maken plaats voor nieuwe locaties. Zo werken we systematisch aan een schone stad.

1.1.2 Spoor 2: Het schoonhouden van de locaties

Dagelijks controleren we tussen de 200 tot 300 meest vervuilde containerlocaties in ieder stadsdeel op bijgeplaatst afval. We ruimen bijplaatsingen op, verhelpen stremmingen bij containers en maken meldingen van volle containers en verkeerd aangeboden grof afval. Toezichthouders afval achterhalen overtreders en schrijven constateringen, zodat overtreders beboet kunnen worden.

De locaties worden bepaald op basis van input vanuit de gebieden, meldingen van de Amsterdammers en data verkregen vanuit de ABP-app. Via deze mobiele app registreren we dagelijks de schoonheidsgraad van de containers, of de containers toegankelijk zijn en of welke bijplaatsingen er staan.

1.1.3 Spoor 3: Amsterdammers informeren, motiveren & activeren

Een schoon Amsterdam kunnen we niet alleen. De Amsterdammer dient ook zijn afval op de juiste manier weg te gooien. Via communicatie en gedragsbeïnvloeding vergroten we de kennis van afvalregels en zorgen we ervoor dat Amsterdammers zich aan de regels kunnen houden. Dit doen we bijvoorbeeld door rondom probleemlocaties in ieder stadsdeel flyers te versturen en easyblocks

(mobiele informatieborden) neer te zetten. Waar mogelijk spuiten we green graffiti (op de stoep), zodat mensen weten waar en wanneer zij hun grof afval buiten mogen zetten. Ook online worden Amsterdammers aangestuurd op het juiste gedrag: via advertenties op social media worden zij geïnformeerd over de afvalregels. Maar daar stopt het niet bij. Door middel van participatietrajecten maken we bewoners medeverantwoordelijk. Bijvoorbeeld door samen te werken met actieve bewonersgroepen en ondernemersverenigingen. Maar ook door bewoners te ondersteunen die graag actief willen zijn, maar niet weten hoe. Samen zijn we verantwoordelijk voor een schone stad.

Hoofdstuk 2 De aanpak

1.2 Spoor 1 – Meest vervuilde locaties

Bij de basis op orde richten we ons op de meest vervuilde locaties in de stad. Als locaties schoon en heel zijn, zijn bewoners minder geneigd bij te plaatsen en het juiste gedrag te vertonen.
De meest voorkomende constateringen in de stad zijn: vieze containers, smerige en kapotte tegels en defecte containers. Ook de afwezigheid van informatie stickers of graffiti op containers, slecht bereikbare containers en aanwezigheid van fietsenrekken binnen 2,5 meter, komt regelmatig voor. Door het aanpakken van deze basispunten verwachten we minder bijplaatsingen.

In 2025 hebben we in totaal **2044** containerlocaties extra gereinigd. Dat zijn er 163 meer dan in 2024. Per stadsdeel wordt in onderstaande grafiek weergegeven hoeveel locaties er extra zijn gereinigd.

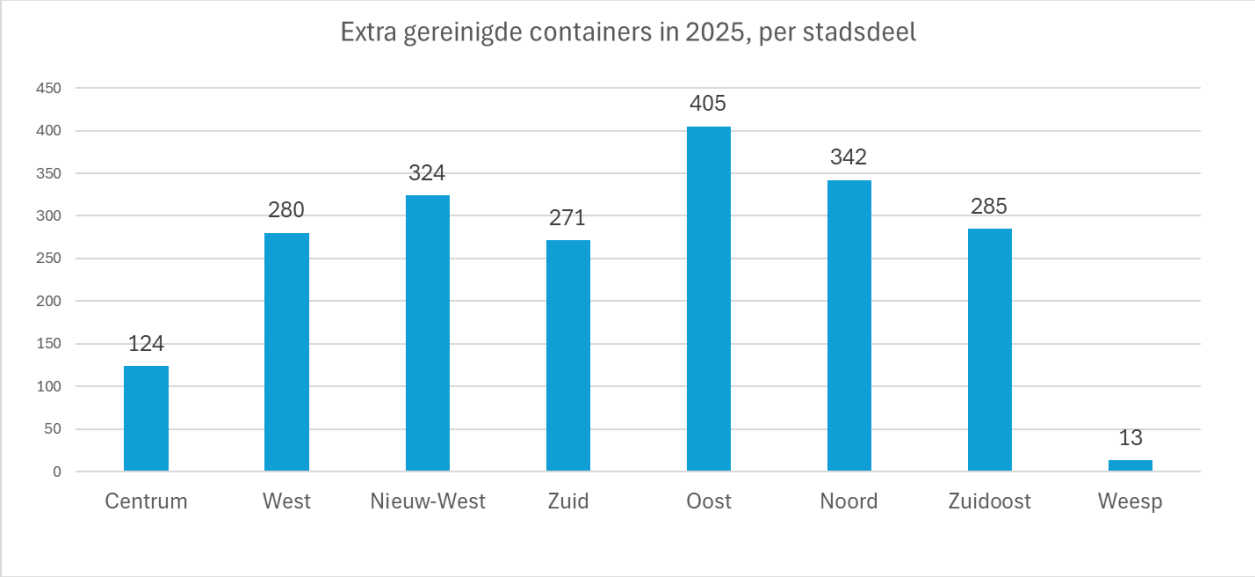

In **87** gevallen is er graffiti verwijderd van de containers. Dit waren er 34 meer dan in 2024. Maar er zijn ook meer containerlocaties gereinigd in 2025. Dit kan de reden zijn dat we meer graffiti zijn tegengekomen. In Weesp is er geen graffiti aangetroffen.
Per stadsdeel wordt in onderstaande grafiek weergegeven hoeveel locaties er graffiti is verwijderd.

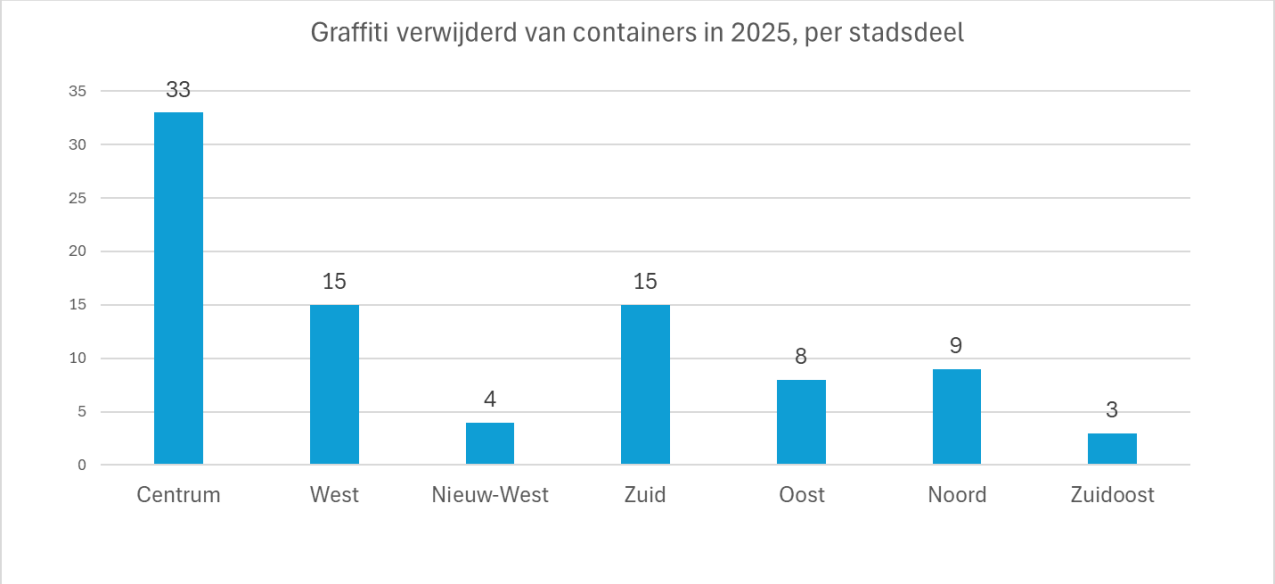

Standaard containerlocatie

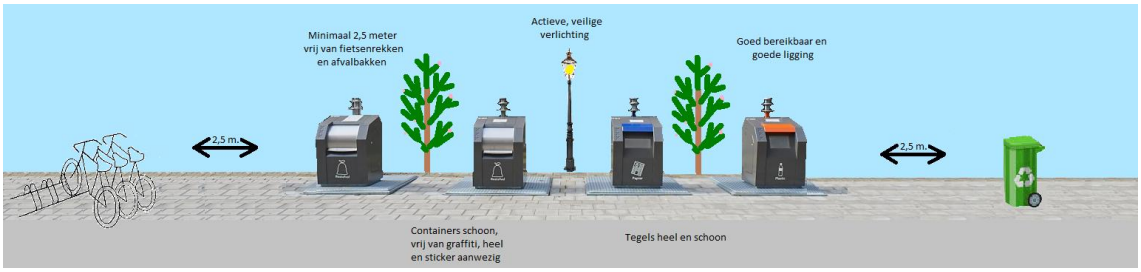

1.3 Spoor 2 – Operationeel

1.3.1 Toezichthouders Afval (THA)

Het ABP Toezichthouders afval team (THA) valt onder de directie Toezicht Handhaving en Openbare Ruimte. Zij rijden een vaste route langs probleemlocaties. Behalve op de vaste grof afval ophaaldag. Zij gaan af op SIG-meldingen als hun route dit toelaat en letten tijdens de route op afval dat verkeerd is aangeboden. Ook zorgen ze ervoor dat de containers niet verstopt zitten en/of bereikbaar zijn. Ze maken een melding als de container vol zit, als er te veel of te zwaar afval naast ligt. Bij het karton en huisafvalzakken kijken ze of de vervuiler herleidbaar is.
Het THA heeft in 2025 **120.538** keer een containerlocatie bezocht en opgeruimd. Dat zijn er 16.774 meer dan in 2024.

Tijdens deze bezoeken zijn er in 2025 **27.127** waarnemingen gedaan. De BOA's die werk uitvoeren voor ABP hebben **5.080** waarschuwingen gegeven en **7.109** boetes uitgeschreven in 2025.

Houd er rekening mee dat dit voorlopige cijfers zijn, het kan een paar maanden duren voordat de gemaakte waarnemingen verwerkt zijn door de BOA's die voor ABP werk uitvoeren. Dit betekent dat het jaar 2025 nog niet is afgesloten.

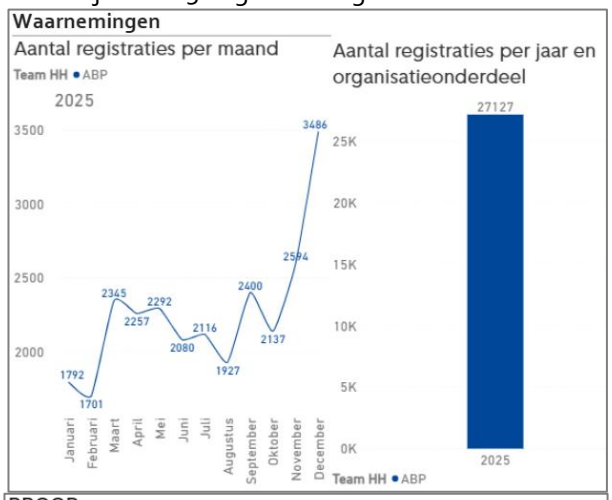

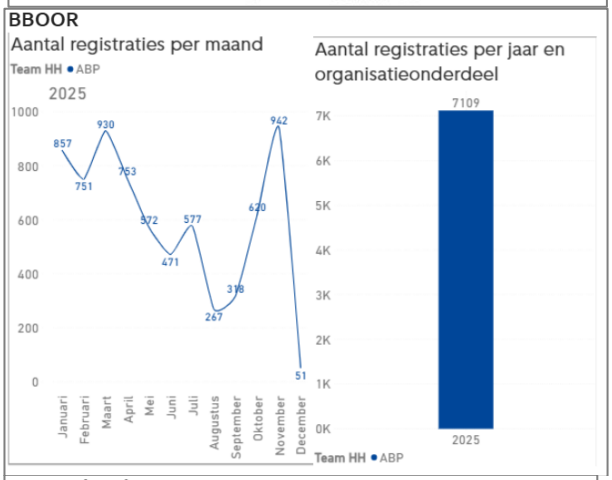

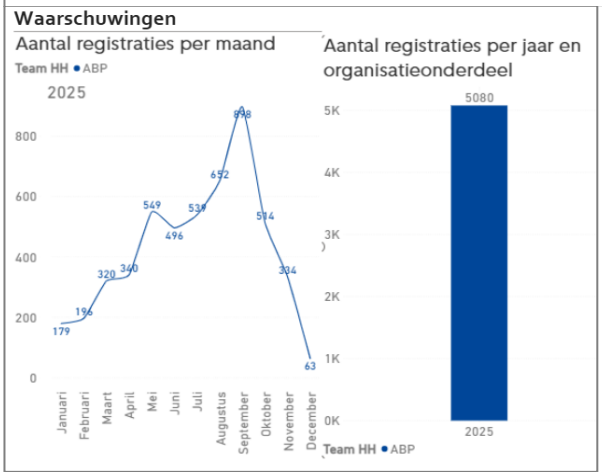

In onderstaande grafiek staat hoe vaak de toezichthouders herleidbaar afval aantroffen. In 2025 werd bij **10%** van de bezoeken door de toezichthouders herleidbaar afval aangetroffen. Dit is met drie procentpunten gedaald ten opzichte van het jaar 2024. Regelmatig worden kartonnen dozen met verwijderde etiketten aangetroffen.

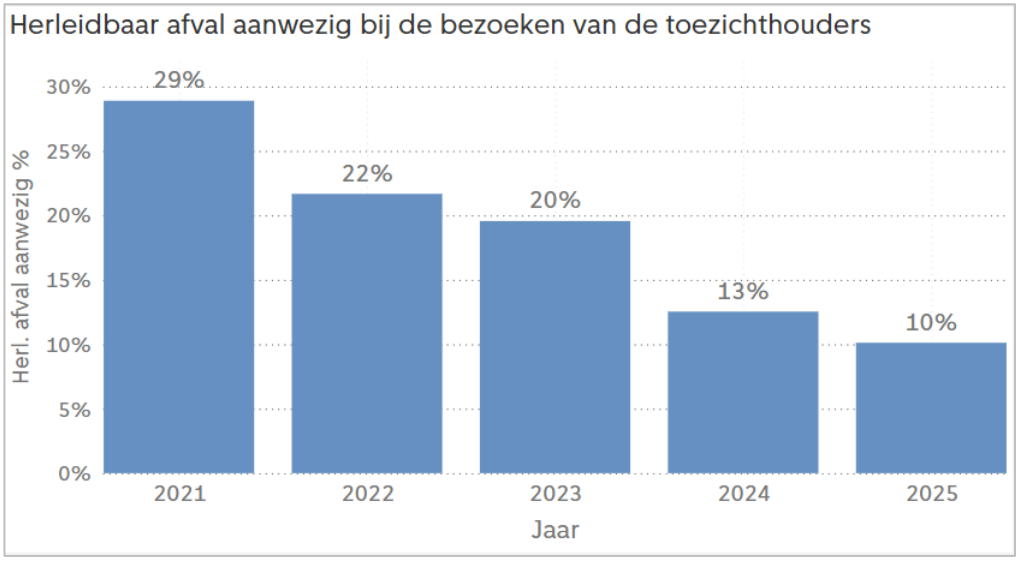

Toezichthouder fietsteam

Een deel van het Centrum is lastig te bereiken met een wagen vanwege de drukte. Dit creëerde de behoefte om sneller te kunnen navigeren, met als doel om zo veel mogelijk herleidbaar afval te vinden.
Met deze reden is het fietsteam van de toezichthouders ontstaan, wat sinds eind augustus 2023 als pilot actief is. Het fietsteam is een aanvulling op de reguliere inzet van ABP toezichthouders. Dit team is tijdelijk en wordt door Afval en Grondstoffen gefinancierd uit de extramiddelen.

De leden van het fietsteam werken in groepen van twee, waarbij elk koppel een device en porto heeft om mee te werken.

Zij zijn actief in het oude centrum. Hierbij blijven ze binnen de Singel, de Munt, en de Piet Heinkade.

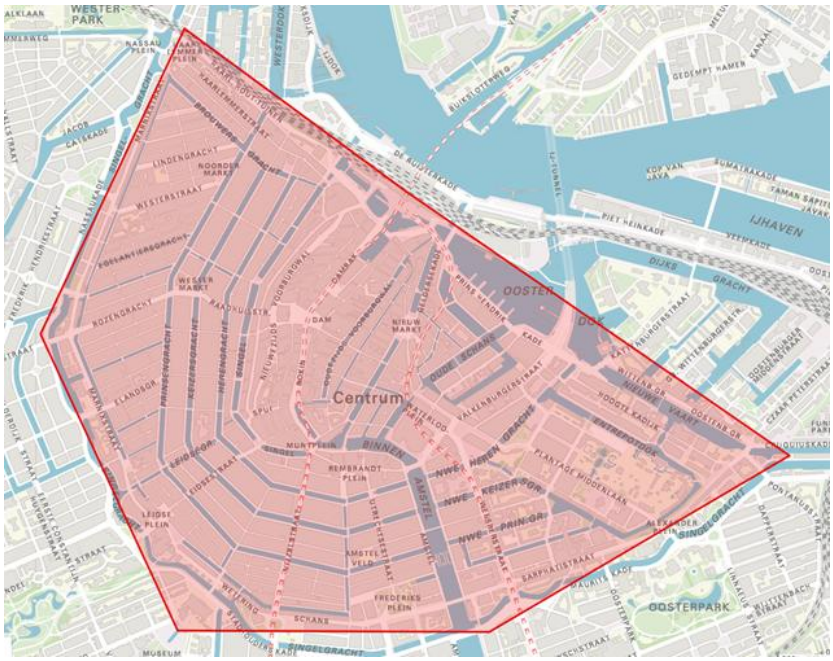

Voor de pilot zijn geen vaste routes gehanteerd. Het team rijdt tot ze een locatie vinden die binnen de criteria valt. Wel wordt er een foto gemaakt van de situatie die ze aantreffen, en vullen het formulier in om een meting te doen.
Een locatie wordt bezocht wanneer het voldoet aan de volgende criteria: 1) er ligt afval, 2) het ligt binnen de aangegeven grenzen van het gebied, en 3) het is verkeerd aangeboden afval (het is bijvoorbeeld niet de grof ophaaldag).

In verband met een aanbesteding voor inhuur van toezichthouders, was er van mei tot oktober 2025 een inhuur stop. Hierdoor kon het team niet volledig dagelijks inzetten. Vanaf november 2025 is dit team op volle kracht en per dag zijn er weer vier koppels actief. Zij houden zeven dagen per week toezicht op het verkeerd plaatsen van afval in een specifiek gebied van stadsdeel Centrum dat niet toegankelijk is voor afvalwagens. In 2025 zijn 4.726 waarnemingen door de ABP-toezichthouders van het fietsteam gedaan. Zij doen ook in de avond metingen van afvaldumpingen.

In de grafiek hieronder zijn de waarnemingen van het fietsteam te zien door de jaren heen.

De waarnemingen van het fietsteam waren sinds mei 2024 los bij te houden. Vóór mei 2024 kwamen de waarnemingen van het fietsteam nog onder het reguliere team te staan. Vandaar dat de gegevens van de grafiek beginnen in mei 2024.

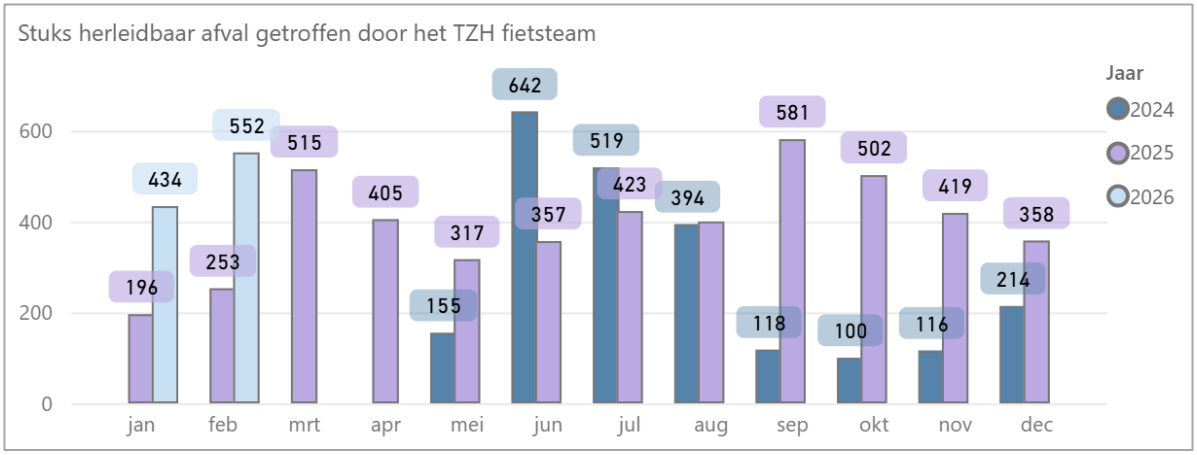

1.3.2 Werkbrigade

De werkbrigade valt onder Pantar en zetten wij dagelijks in voor Aanpak bijplaatsingen. Zij rijden een vaste route langs aandacht locaties. Ze maken meldingen als een container vol zit, er te groot of te veel afval naast ligt en als er zaken zijn die zij zelf ter plekke niet kunnen oplossen. Ook zorgen zij voor schone containerlocaties. In 2025 hebben zij **62.837** keer een containerlocatie bezocht. Dat zijn er 695 minder dan in 2024.

1.3.3 Service Medewerker Ondergronds (SMO)

De Service Medewerker Ondergronds valt onder de directie Afval en Grondstoffen en controleert dagelijks of containerlocaties schoon worden achtergelaten door inzameling en de afdeling Schoon. Ze zorgen ervoor dat iedereen bij de container kan. Dat deze niet verstopt is en dat de locatie schoon is. In 2025 hebben zij **22.465** keer een containerlocatie gecontroleerd. Dat zijn er 13.982 minder dan in 2024. Het verschil heeft te maken met capaciteitstekort.

1.4 CROW-score

De CROW-score van ABP-locaties in 2025 was 73%. Dit betekent dat de schoonheidsgraad bij 73% van de controles in 2025 op een B-niveau of hoger zat. Er waren **205.838** controles uitgevoerd. Dat is 0,5% meer dan in 2024.

De CROW-score van ABP-locaties in 2025 was **73**%. Er waren **205.838** controles uitgevoerd.
De CROW-score van ABP-locaties in 2024 was **74%**. Er waren **204.700** controles uitgevoerd.
De CROW-score van ABP-locaties in 2023 was **73**%. Er waren **173.655** controles uitgevoerd.
De CROW-score van ABP-locaties in 2022 was **68%**. Er waren **209.479** controles uitgevoerd.
De CROW-score van ABP-locaties in 2021 was **61**%. Er waren **247.781** controles uitgevoerd.

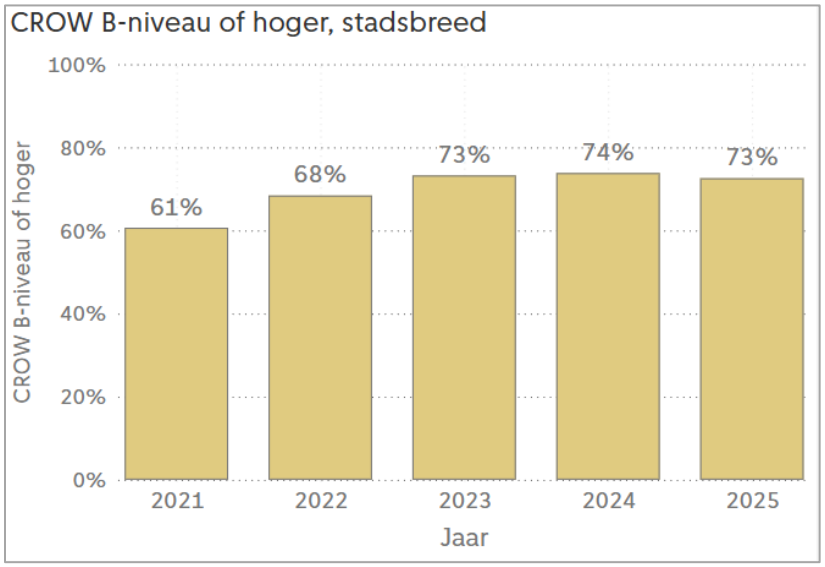

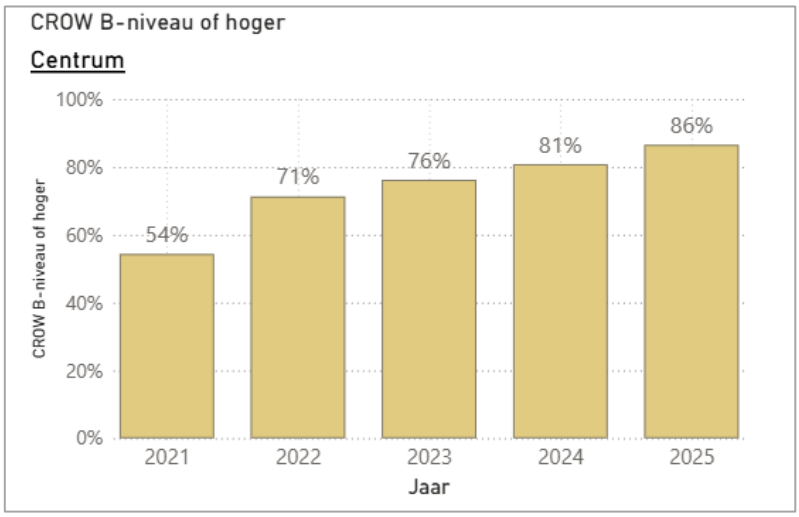
CROW B-niveau of hoger
Centrum
100%
80%
60%
40%
20%
0%
CROW B-niveau of hoger
54%
71%
76%
81%
86%
2021
2022
2023
2024
2025
Jaar

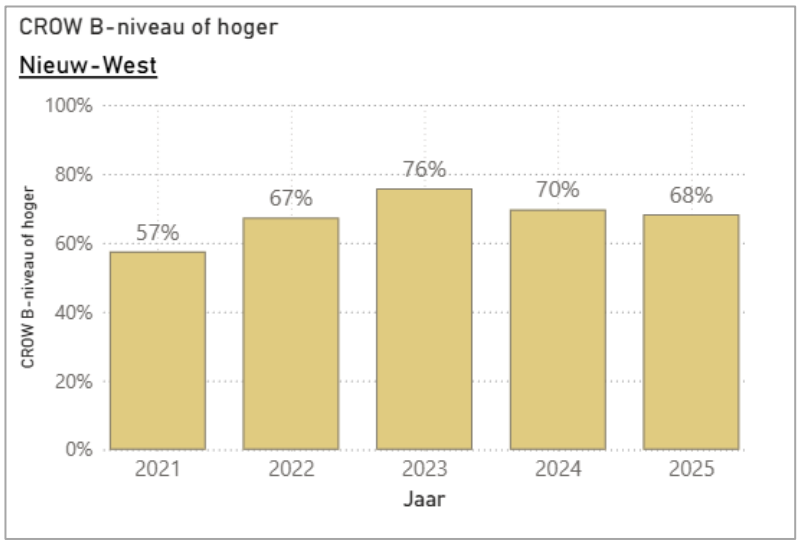
CROW B-niveau of hoger
Nieuw-West
100%
80%
60%
40%
20%
0%
CROW B-niveau of hoger
57%
67%
76%
70%
68%
2021
2022
2023
2024
2025
Jaar

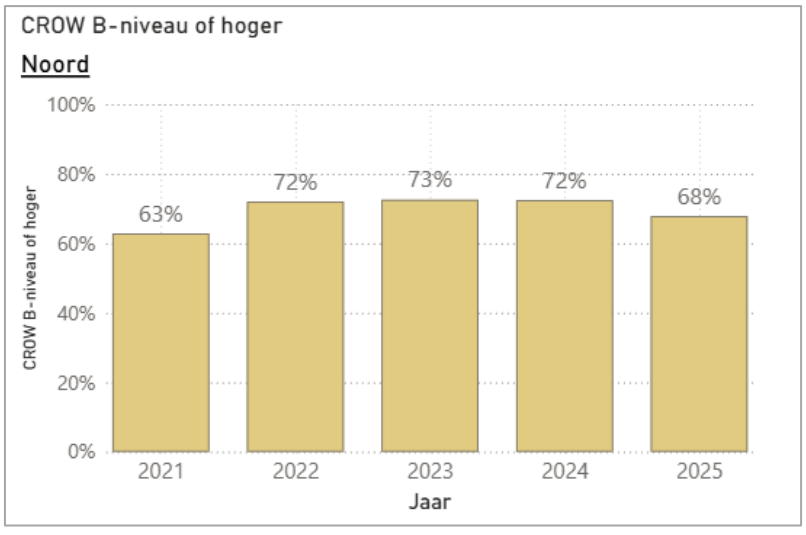
CROW B-niveau of hoger
Noord
100%
80%
60%
40%
20%
0%
CROW B-niveau of hoger
63%
72%
73%
72%
68%
2021
2022
2023
2024
2025
Jaar

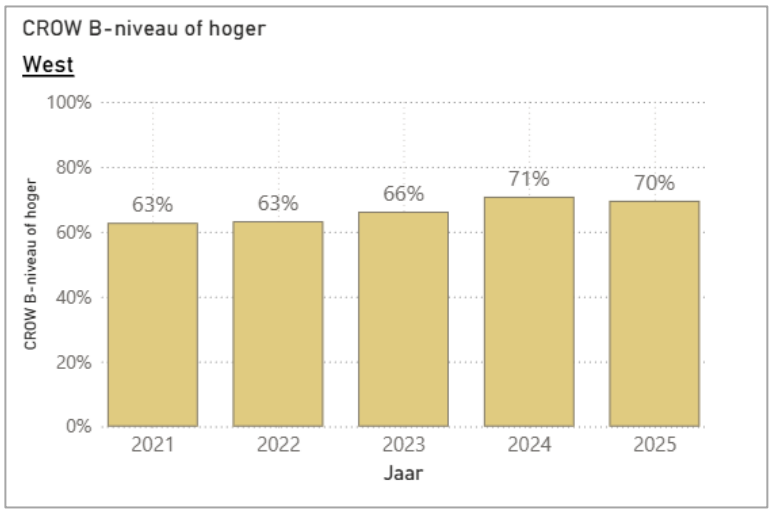
CROW B-niveau of hoger
West
100%
80%
60%
40%
20%
0%
CROW B-niveau of hoger
63%
63%
66%
71%
70%
2021
2022
2023
2024
2025
Jaar

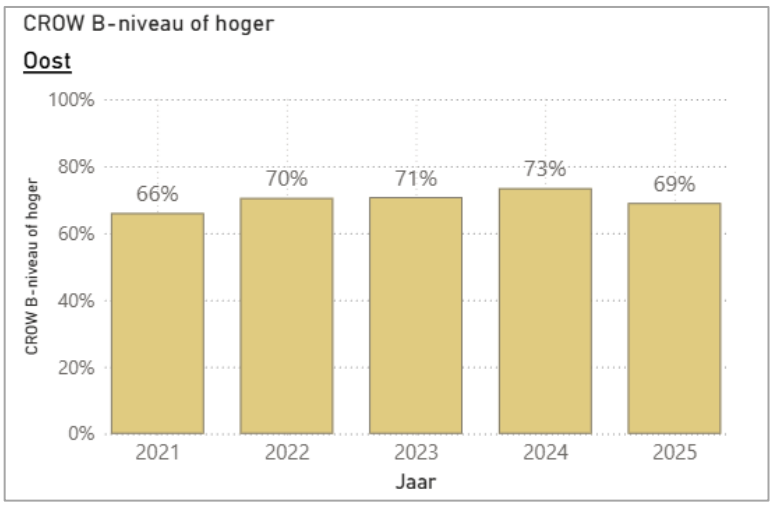
CROW B-niveau of hoger
Oost
100%
80%
60%
40%
20%
0%
CROW B-niveau of hoger
66%
70%
71%
73%
69%
2021
2022
2023
2024
2025
Jaar

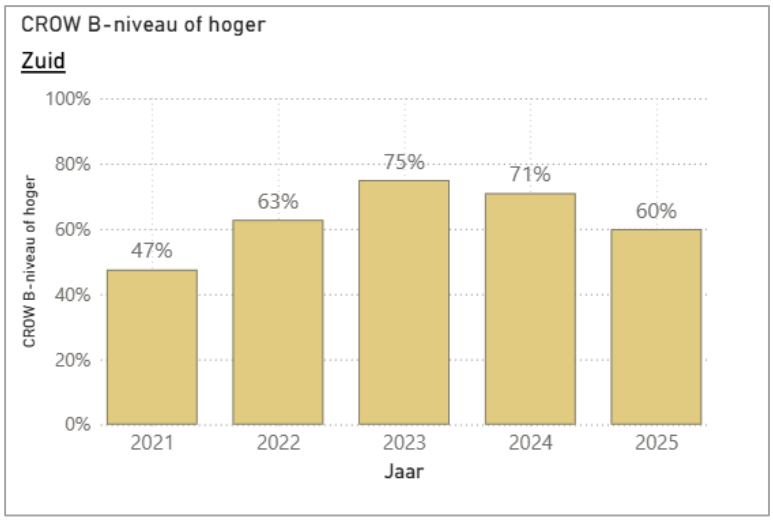
CROW B-niveau of hoger
Zuid
100%
80%
60%
40%
20%
0%
CROW B-niveau of hoger
47%
63%
75%
71%
60%
2021
2022
2023
2024
2025
Jaar

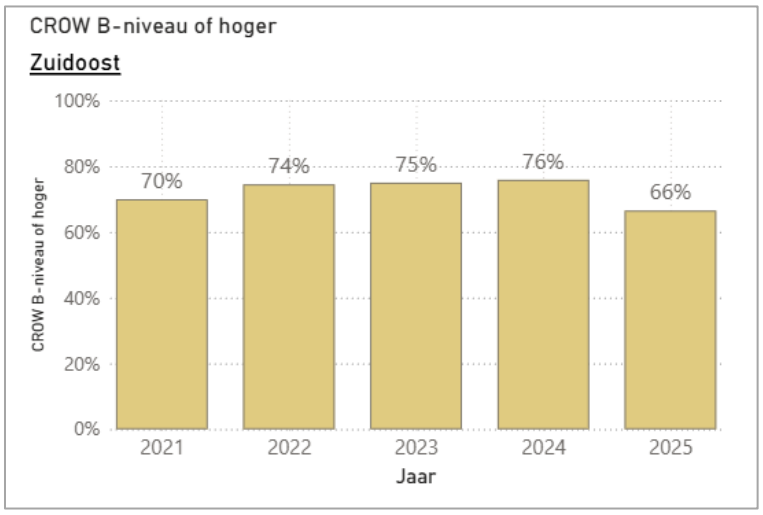

1.5 Bijplaatsingen per fractie

In onderstaande grafiek staat hoe vaak de fractie grof, huisafval en karton afval werden aangetroffen bij de bezoeken.

In 2025 werd bij **37%** van de bezoeken grof afval aangetroffen. Dat is twee procentpunten meer dan in 2024.
In 2025 werd bij **17%** van de bezoeken huisafval aangetroffen. Dat is vijf procentpunten meer dan in 2024.
In 2025 werd bij **25%** van de bezoeken karton afval aangetroffen. Dat is twee procentpunten meer dan in 2024.

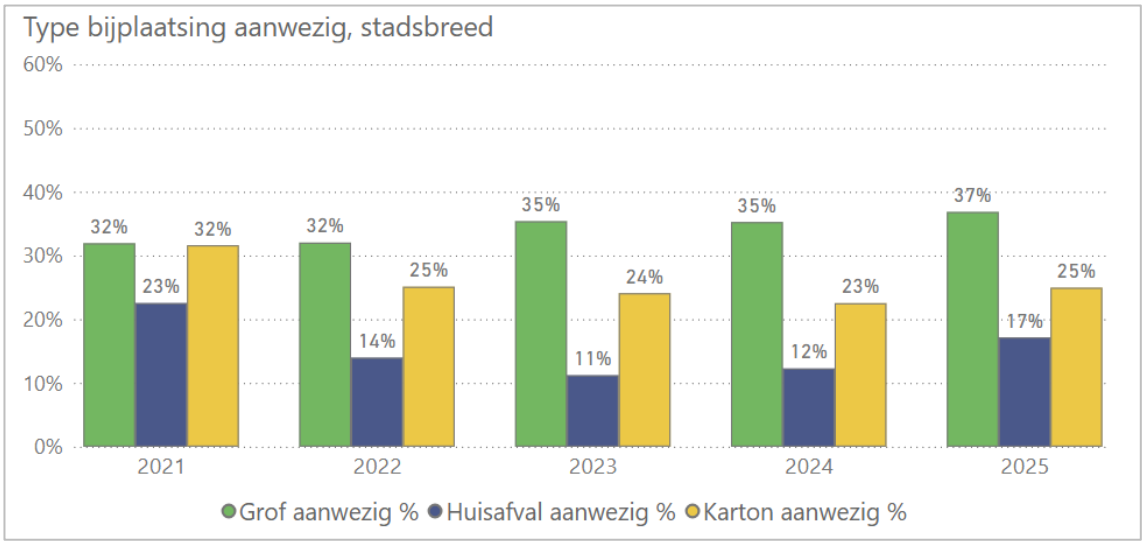

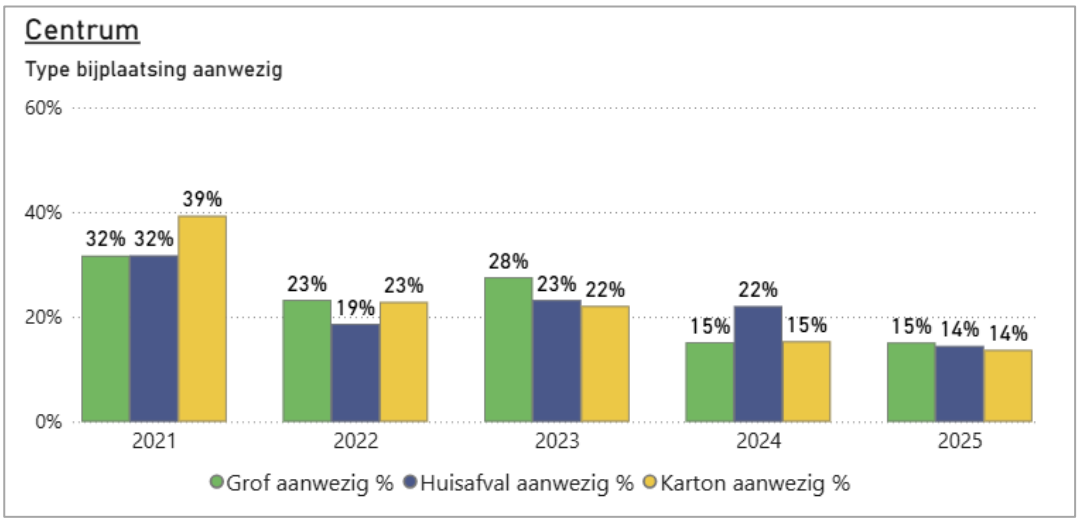
Centrum
Type bijplaatsing aanwezig
60%
40%
20%
0%
32% 32% 39%
23% 19% 23%
28% 23% 22%
15% 22% 15%
15% 14% 14%
2021
2022
2023
2024
2025
Grof aanwezig %
Huisafval aanwezig %
Karton aanwezig %

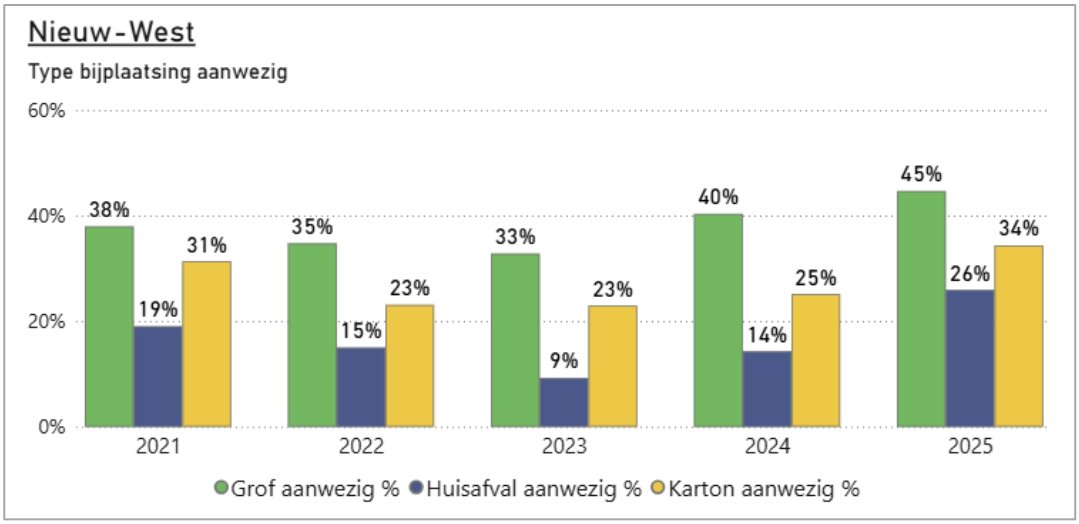
Nieuw-West
Type bijplaatsing aanwezig
60%
40%
20%
0%
38% 19% 31%
35% 15% 23%
33% 9% 23%
40% 14% 25%
45% 26% 34%
2021
2022
2023
2024
2025
Grof aanwezig %
Huisafval aanwezig %
Karton aanwezig %

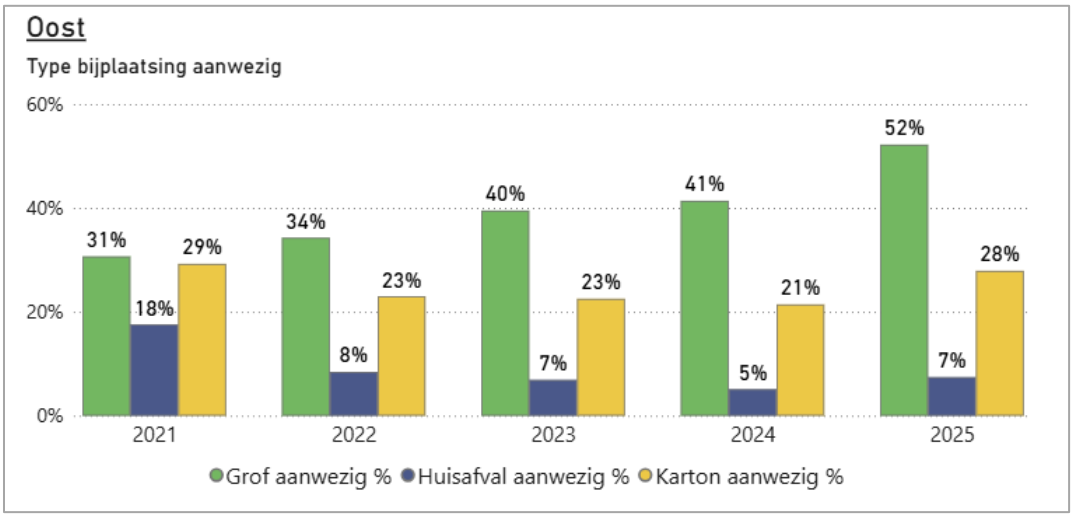
Oost
Type bijplaatsing aanwezig
60%
40%
20%
0%
31%
18%
29%
34%
8%
23%
40%
7%
23%
41%
5%
21%
52%
7%
28%
2021
2022
2023
2024
2025
Grof aanwezig %
Huisafval aanwezig %
Karton aanwezig %

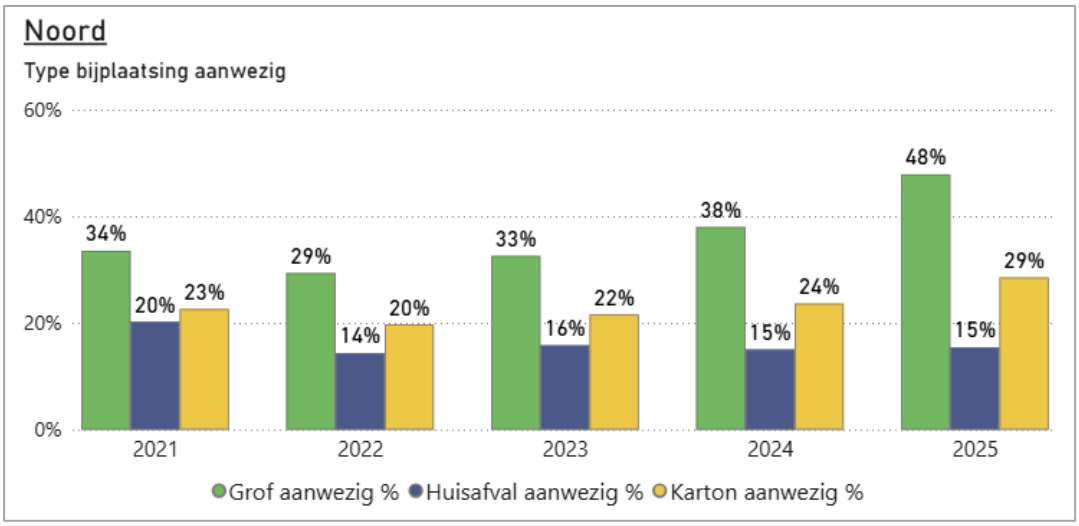
Noord
Type bijplaatsing aanwezig
60%
40%
20%
0%
34%
20%
23%
29%
14%
20%
33%
16%
22%
38%
15%
24%
48%
15%
29%
2021
2022
2023
2024
2025
Grof aanwezig %
Huisafval aanwezig %
Karton aanwezig %

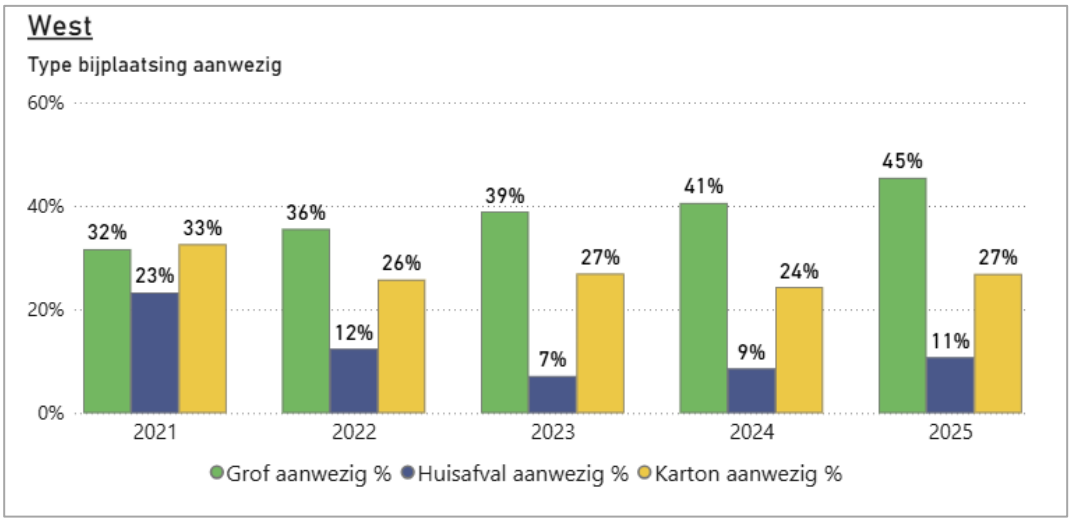
West
Type bijplaatsing aanwezig
60%
40%
20%
0%
32%
23%
33%
36%
12%
26%
39%
7%
27%
41%
9%
24%
45%
11%
27%
2021
2022
2023
2024
2025
Grof aanwezig %
Huisafval aanwezig %
Karton aanwezig %

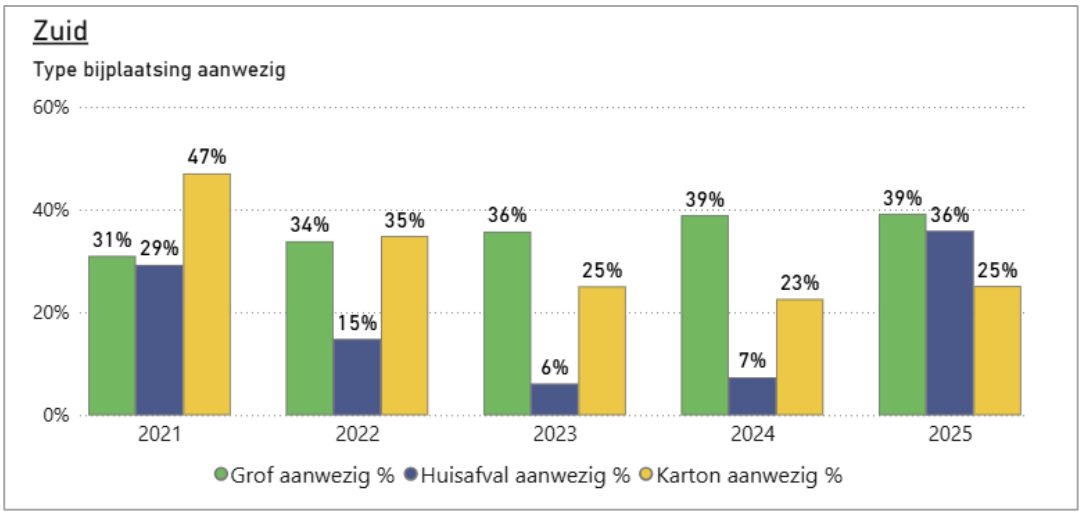

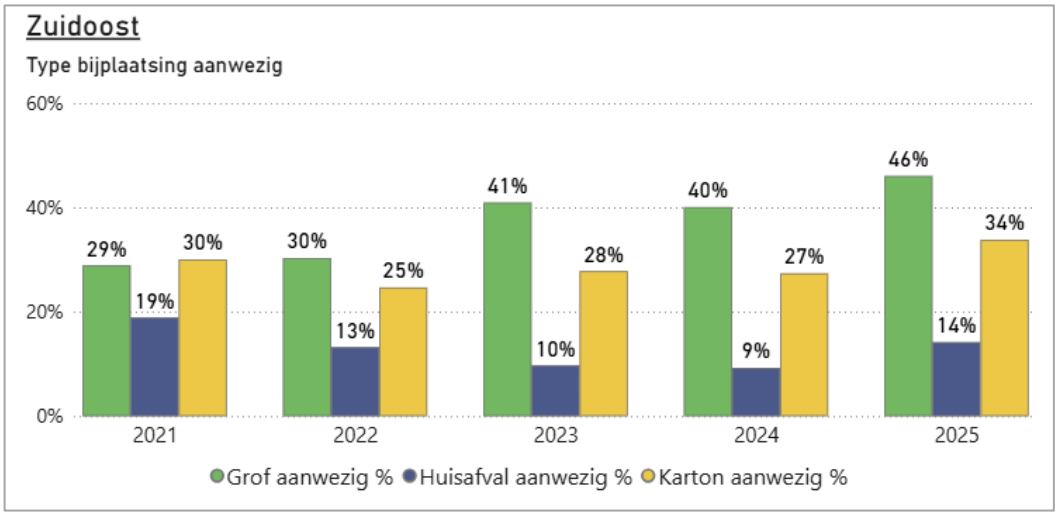

1.6 Volle containers

In onderstaande grafiek staat hoe vaak alle containers van die fractie vol zaten bij onze bezoeken.
In 2025 waren alle restcontainers van een locatie vol bij 3,2% van de bezoeken. Dat is 0,3 procentpunten meer dan in 2024.
In 2025 waren alle papiercontainers van een locatie vol bij 2,4% van de bezoeken. Dat is 0,2 procentpunten lager dan in 2024.

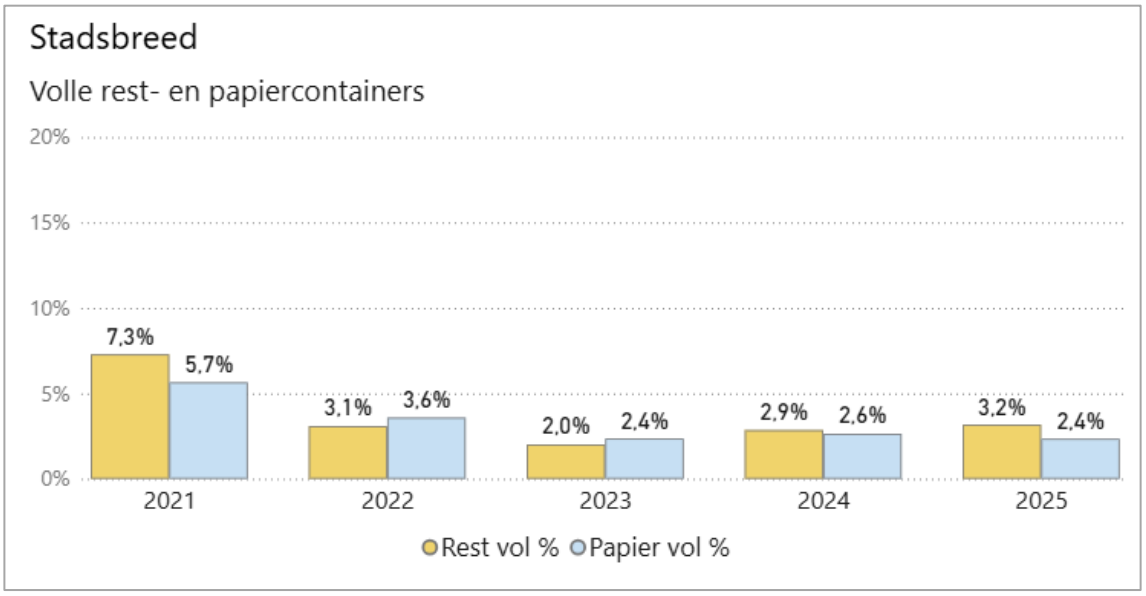
Stadsbreed
Volle rest- en papiercontainers
20%
15%
10%
5%
0%
7,3%
5,7%
3,1%
3,6%
2,0%
2,4%
2,9%
2,6%
3,2%
2,4%
2021
2022
2023
2024
2025
Rest vol %
Papier vol %

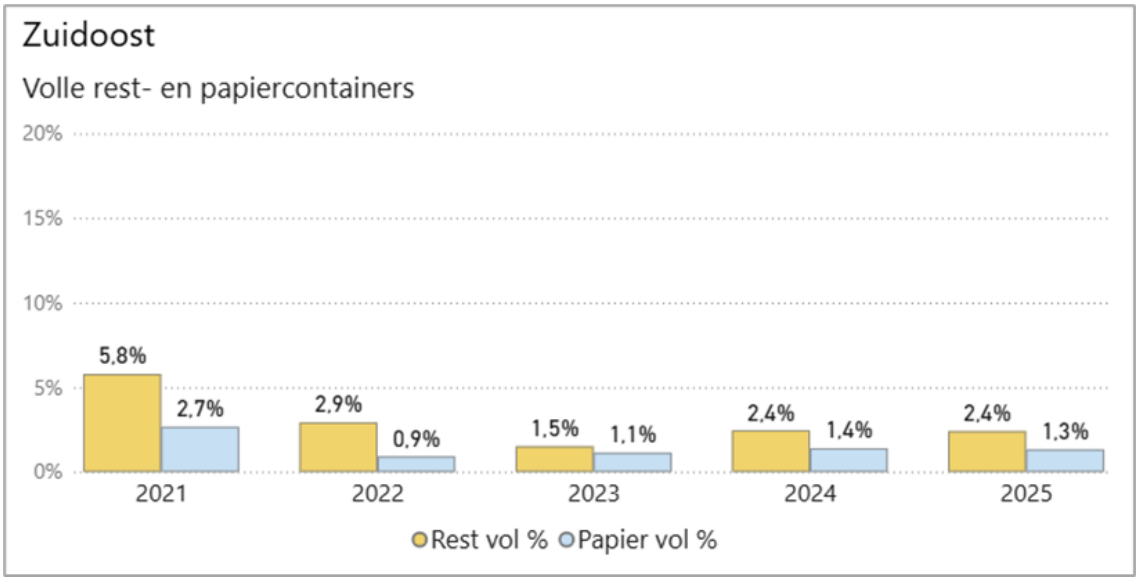
Zuidoost
Volle rest- en papiercontainers
20%
15%
10%
5%
0%
5,8%
2,7%
2,9%
0,9%
1,5%
1,1%
2,4%
1,4%
2,4%
1,3%
2021
2022
2023
2024
2025
Rest vol %
Papier vol %

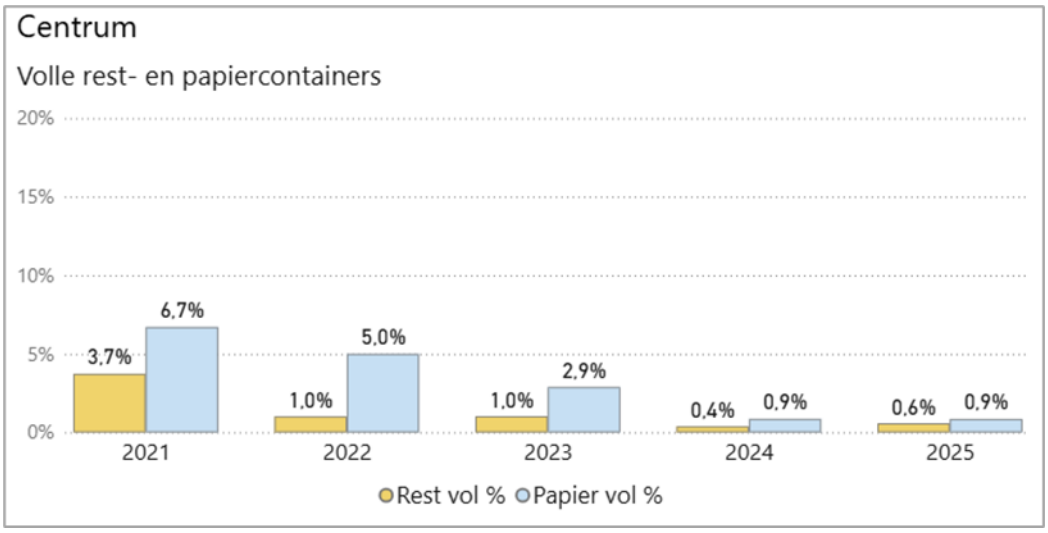
Centrum
Volle rest- en papiercontainers
20%
15%
10%
5%
0%
3,7%
6,7%
1,0%
5,0%
1,0%
2,9%
0,4%
0,9%
0,6%
0,9%
2021
2022
2023
2024
2025
Rest vol %
Papier vol %

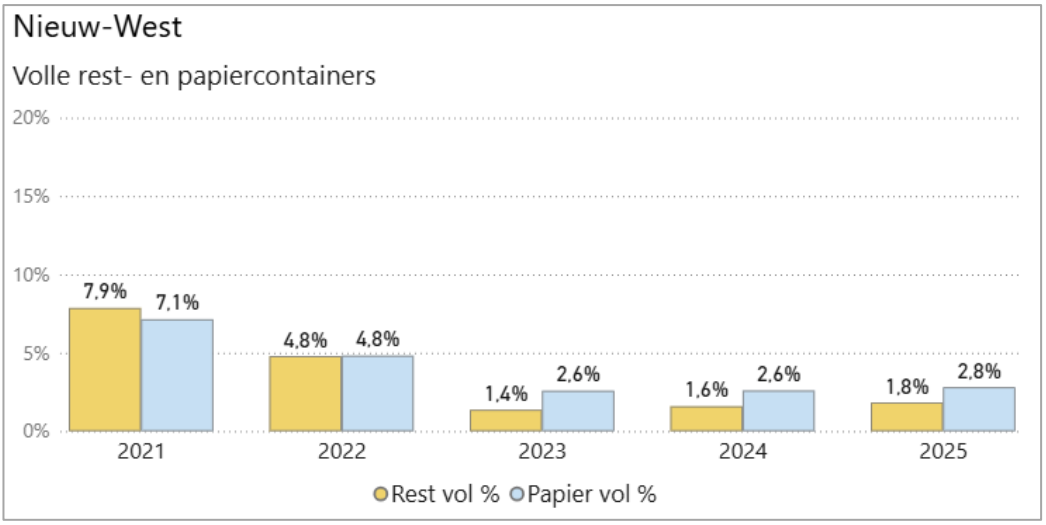
Nieuw-West
Volle rest- en papiercontainers
20%
15%
10%
5%
0%
7,9%
7,1%
4,8%
4,8%
1,4%
2,6%
1,6%
2,6%
1,8%
2,8%
2021
2022
2023
2024
2025
Rest vol %
Papier vol %

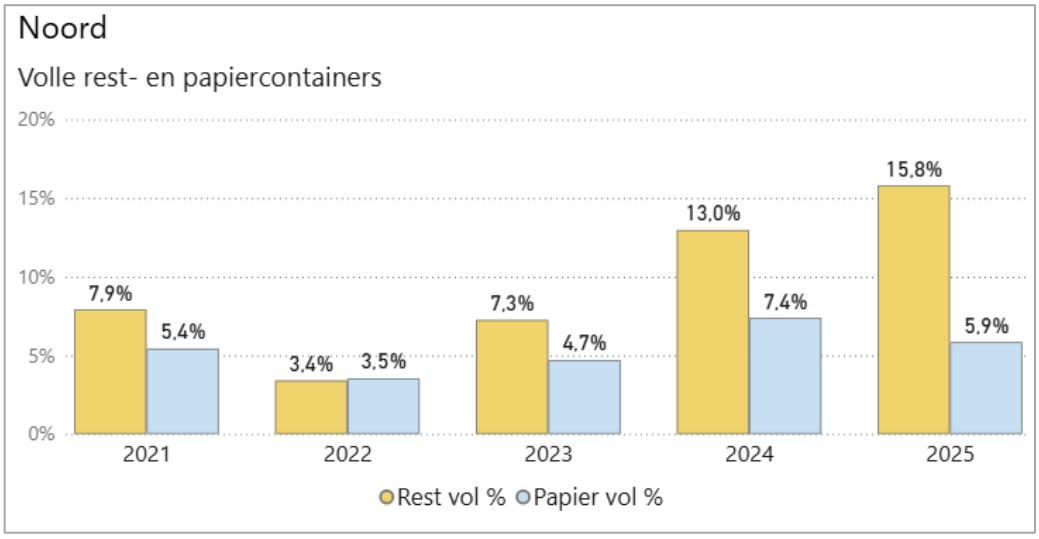
Noord
Volle rest- en papiercontainers
20%
15%
10%
5%
0%
7,9%
5,4%
3,4%
3,5%
7,3%
4,7%
13,0%
7,4%
15,8%
5,9%
2021
2022
2023
2024
2025
Rest vol %
Papier vol %

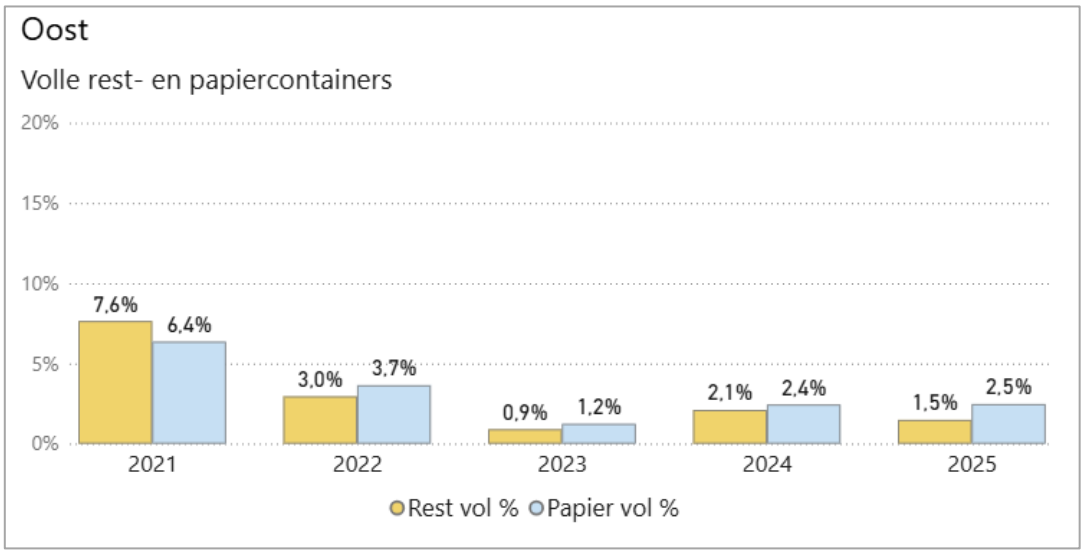
Oost
Volle rest- en papiercontainers
20%
15%
10%
5%
0%
7,6%
6,4%
3,0%
3,7%
0,9%
1,2%
2,1%
2,4%
1,5%
2,5%
2021
2022
2023
2024
2025
Rest vol %
Papier vol %

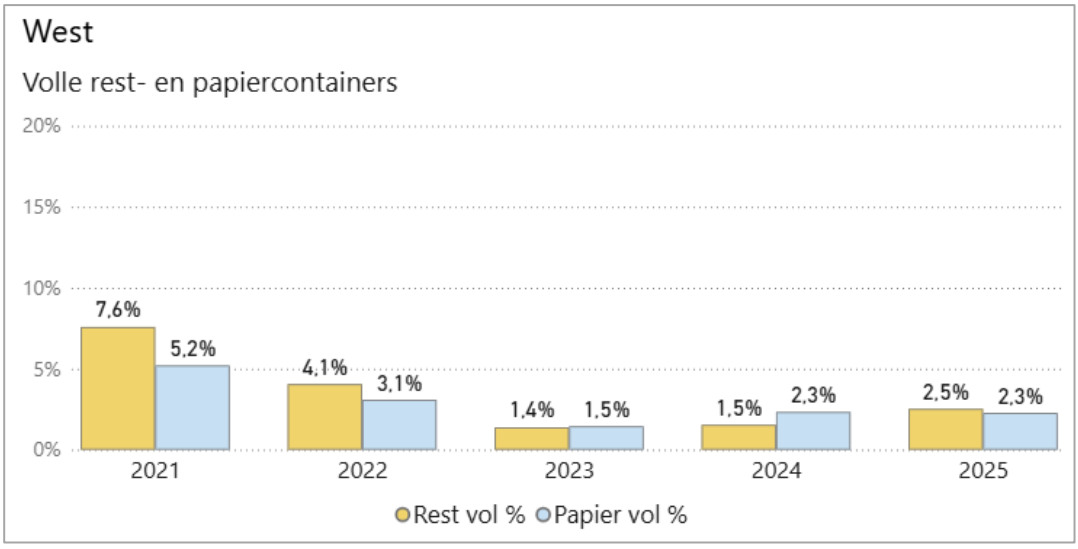
West
Volle rest- en papiercontainers
20%
15%
10%
5%
0%
7,6%
5,2%
4,1%
3,1%
1,4%
1,5%
1,5%
2,3%
2,5%
2,3%
2021
2022
2023
2024
2025
Rest vol %
Papier vol %

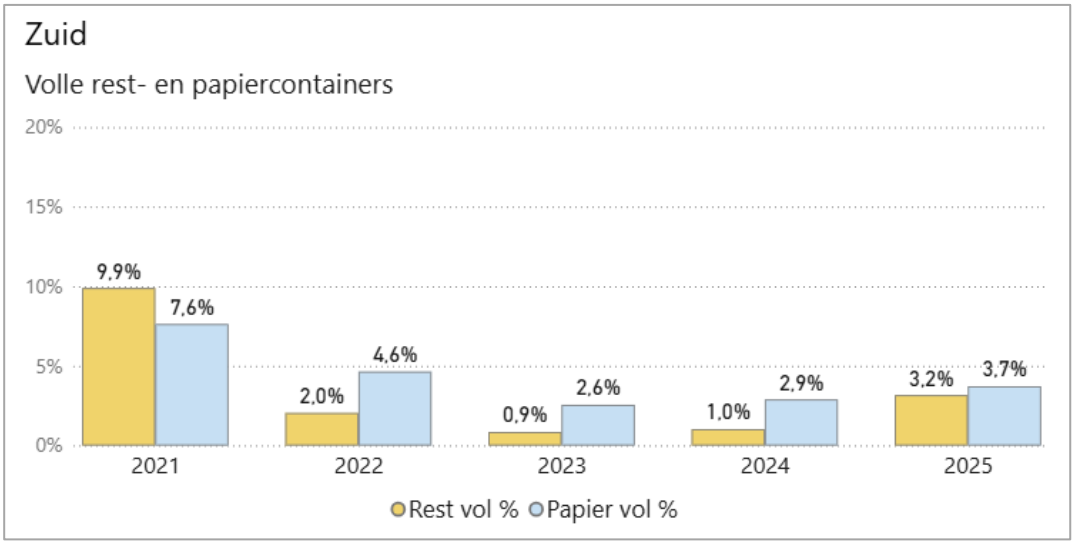
Zuid
Volle rest- en papiercontainers
20%
15%
10%
5%
0%
9,9%
7,6%
2,0%
4,6%
0,9%
2,6%
1,0%
2,9%
3,2%
3,7%
2021
2022
2023
2024
2025
Rest vol %
Papier vol %

2 Hoofdstuk 3 Communicatie en gedragsverandering

2.1 Spoor 3 - Amsterdammers informeren, motiveren & activeren

Ter preventie van de bijplaatsingen zetten wij communicatie en gedragsinterventies in. Het doel hiervan is om het juiste aanbiedgedrag te stimuleren bij bewoners. Een voorbeeld hiervan is de campagne voor karton "*Karton altijd in de papierbak*". Daarbij motiveren wij Amsterdammers hun karton klein te scheuren of knippen. Daarnaast hebben we ook buurtgerichte maatwerk toegepast in gebieden waar we veel afvaloverlast ervaren.

2.1.1 Woonwinkelcampagne

Van 26 maart tot en met 14 mei voerden we samen met het programma Bedrijfsafval de campagne "*Een schone stad, zo doen we dat*" uit. Met de campagne wijzen we bewoners en ondernemers op de afvalregels en spreken we hen aan op hun gezamenlijke verantwoordelijkheid voor een schone straat. In de stadsdelen hebben we verschillende interventies ingezet zoals flyers voor omwonenden, promotieteams, easyblocks, green graffiti, magneetstickers, lantaarnpaalborden, flyers over bedrijfsafvalregels, online campagne met advertenties en posters in portieken en etalages. Dit laatste deden we via woningcorporaties, BIZ'zen en de promoteams.
De campagne voerden we in de volgende 7 woonwinkelgebieden waar wonen en ondernemen samen komen:

8. Haarlemmerstraat/Haarlemmerdijk (stadsdeel Centrum)
9. Plein 40-45/Slotermeerlaan (stadsdeel Nieuw-West)
10. Van der Pekstraat en Mosveld/Hagendoornweg (stadsdeel Noord)
11. Oostpoort (stadsdeel Oost)
12. Hugo de Grootplein (stadsdeel West)
13. Zeilstraat/Hoofddorpplein (stadsdeel Zuid)
14. Reigersbos (stadsdeel Zuidoost)

Cijfers voor en na de woonwinkel interventies

In onderstaande grafieken staan de CROW-scores (niveau B of hoger in % van het totaal aantal schouwen) van de karton campagne locaties. Dit is verdeeld in vijf tijdvakken:

- Twee maanden voor
- Één maand voor
- Één maand na
- Twee maanden na
- De maand december 2025

Grafiek stadsbreed:

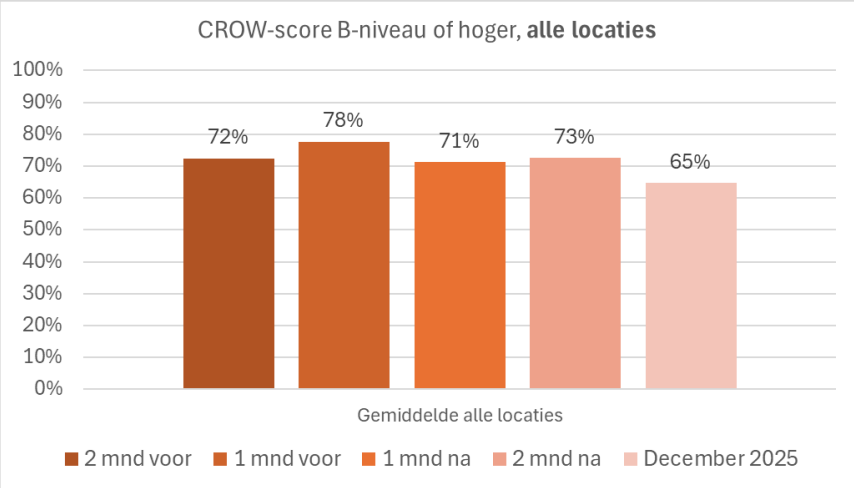

Grafieken per stadsdeel:

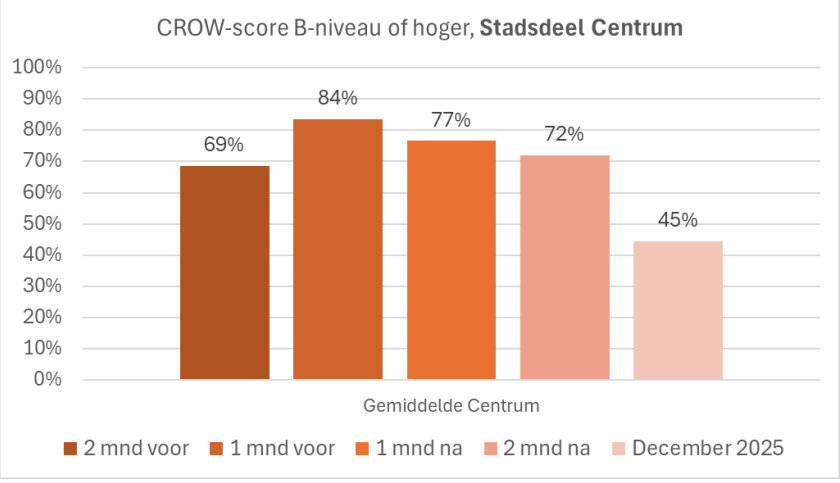

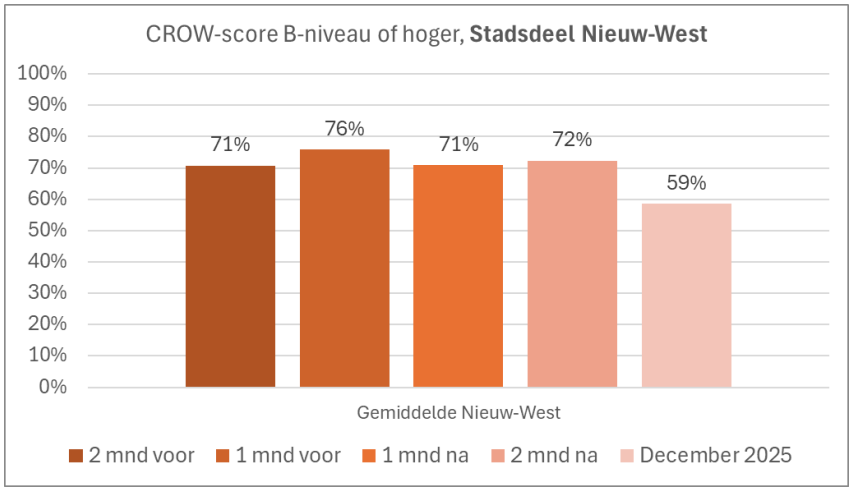
CROW-score B-niveau of hoger, Stadsdeel Nieuw-West
100%
90%
80%
70%
60%
50%
40%
30%
20%
10%
0%
71%
76%
71%
72%
59%
Gemiddelde Nieuw-West
2 mnd voor
1 mnd voor
1 mnd na
2 mnd na
December 2025

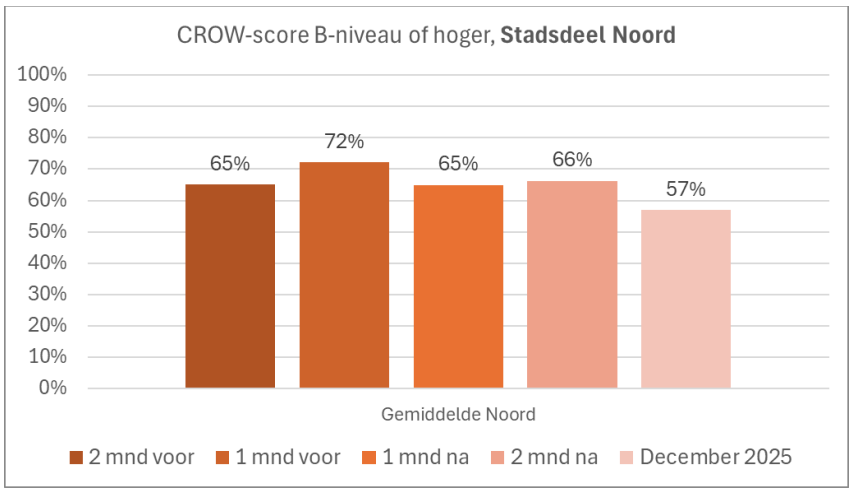
CROW-score B-niveau of hoger, Stadsdeel Noord
100%
90%
80%
70%
60%
50%
40%
30%
20%
10%
0%
65%
72%
65%
66%
57%
Gemiddelde Noord
2 mnd voor
1 mnd voor
1 mnd na
2 mnd na
December 2025

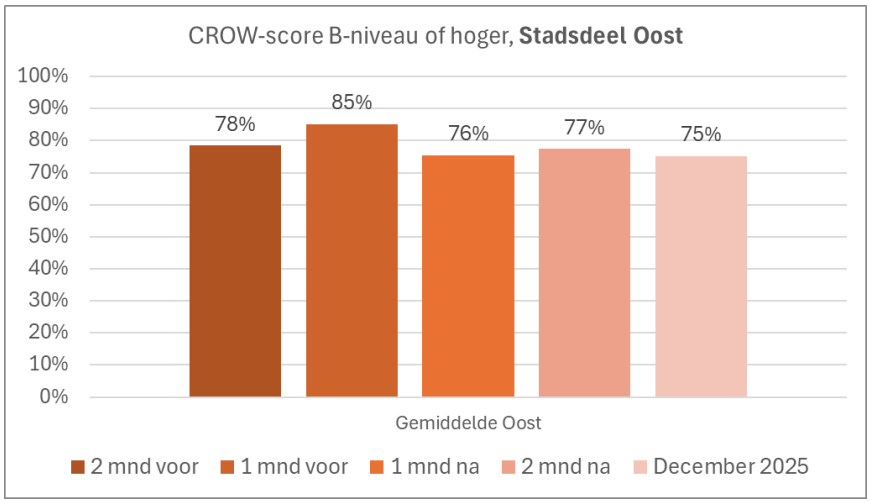
CROW-score B-niveau of hoger, Stadsdeel Oost
100%
90%
80%
70%
60%
50%
40%
30%
20%
10%
0%
78%
85%
76%
77%
75%
Gemiddelde Oost
2 mnd voor
1 mnd voor
1 mnd na
2 mnd na
December 2025

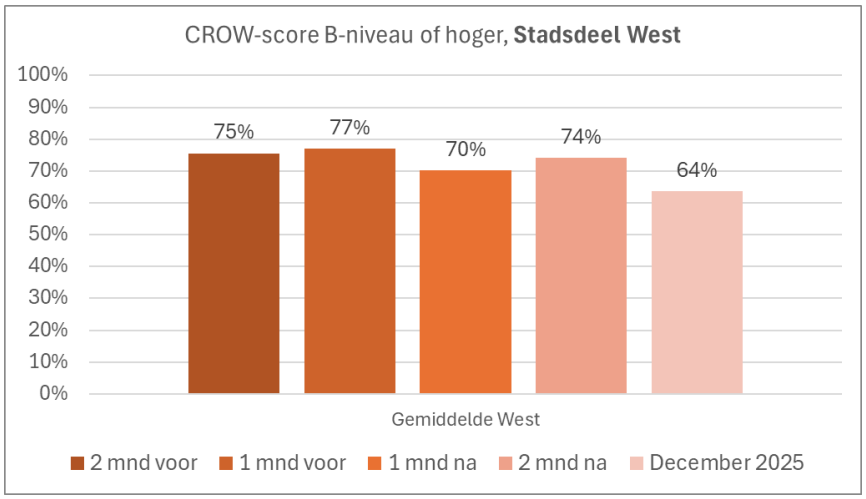
CROW-score B-niveau of hoger, Stadsdeel West
100%
90%
80%
70%
60%
50%
40%
30%
20%
10%
0%
75%
77%
70%
74%
64%
Gemiddelde West
2 mnd voor
1 mnd voor
1 mnd na
2 mnd na
December 2025

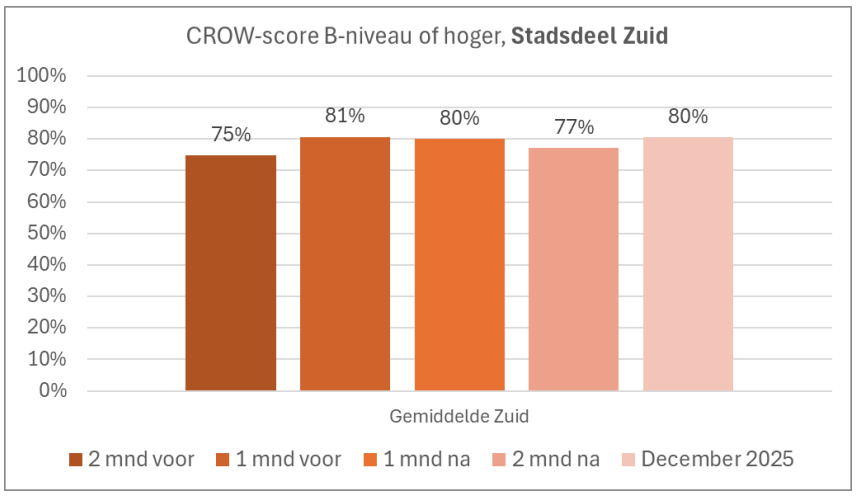
CROW-score B-niveau of hoger, Stadsdeel Zuid
100%
90%
80%
70%
60%
50%
40%
30%
20%
10%
0%
75%
81%
80%
77%
80%
Gemiddelde Zuid
2 mnd voor
1 mnd voor
1 mnd na
2 mnd na
December 2025

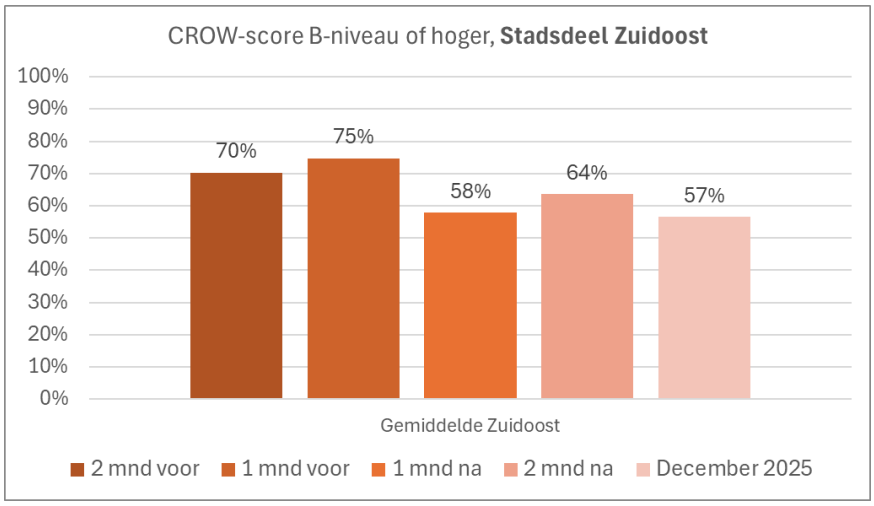

Bovenstaande cijfers geven weer wat we aantroffen bij de campagne locaties. Een onderzoek op andere factoren, zoals de trend in de rest van het stadsdeel, loopt nog.

Stadsbreed en in de stadsdelen zien we dat de CROW-score daalt in de maand na het plaatsen van de interventie. Des te lager de CROW-score, des te vaker we veel bijplaatsingen aantreffen.

Stads breed en in de meeste stadsdelen zien we dat de CROW-score in de tweede maand na het plaatsen stijgt. Een hogere CROW-score betekent dat er minder vaak veel afval werd aangetroffen. Deze trend zagen we alleen niet in stadsdeel Centrum en Zuid, daar daalde de CROW-score in de tweede maand iets verder.

2.1.2 Studentencampagne

Van 21 juli t/m 1 september voerden we een stadsbrede studentencampagne.
In de zomer zien we namelijk veel verhuisbewegingen van (internationale) studenten. Met de campagne informeren we nieuwe studenten over de afvalregels en roepen we studenten op om hun oude spullen weg te geven, te verkopen of op de juiste manier weg te gooien. We hebben het volgende ingezet social media op instagram en Snapchat, easyblocks, green graffiti, magneetstickers, communicatiemateriaal tijdens inschrijfdagen bij de gemeente Amsterdam aan buitenlandse studenten, promotieteams, advertenties in de app van de introductieweek van de VU en de UvA en flyers en posters.

In de week na de World Clean-up day zijn we een tweede fase gestart. Dit was een activatie bij veertien studentencomplexen in de stad. Met deze actie informeren we studenten over de afvalregels en stimuleren wij hen om hun afval op de juiste wijze weg te doen.
We hebben een studentenkamer op wielen (Escaperoom) ingezet, waarin zich allerlei afvaldilemma's bevinden die studenten kunnen oplossen. Denk aan items zoals een pizzadoos, glas, kleding, een kapotte oplader of een kapotte stoel.

Na het oplossen van de dilemma's ontvingen de studenten een tasje met daarin een schoonmaakpakket en de afvalwijzer met praktische informatie. De activatieteams gingen in gesprek met de studenten.
We stonden met de escaperoom op de volgende locaties:

Noord	**West**	**Centrum**
H. Cleyndertweg	Moermanskkade	Haarlemmer Houttuinen
T.t. Vasumweg	Revaleiland	Bijltjespad

Oost	**Nieuw-West**	**Zuid**	**Zuidoost**
Carolina MacGillavrylaan	Cornelis Lelylaan	De Boelelaan	Dennenrodepad
Joan Muyskenweg	Voetbalstraat	Antonio Vivaldistraat	Markelerbergspad

Naast de studentencampagne hebben we in januari ook losse acties ingezet om studenten te bereiken. Zo stond een promotieteam in januari op de winterbeurs van de UvA om 500 studenten aan te spreken over de afvalregels, die per 1 februari gingen starten aan hun studie. Ook adverteerden we in een digitale nieuwsbrief die naar 12.000 studenten in Amsterdam werd verzonden. Hierin wijzen wij studenten op het correct aanbieden van hun afval en naar de Afvalwijzer, waar ze door het invullen van hun adres de exacte regels voor hun straat kunnen vinden.

2.1.3 Kartoncampagne "Karton altijd in de papierbak"

Vanaf maandag 24 november 2025 tot en met zondag 11 januari 2026 voerden we de kartoncampagne "Karton altijd in de papierbak" in de hele stad en op specifieke locaties: Hiermee roepen we Amsterdammers op hun kartonnen dozen klein te maken en altijd in de papiercontainer te doen. Als karton alleen maar gevouwen wordt en niet klein gemaakt wordt, raken de containers sneller vol of verstopt.
Karton dat in de papiercontainer beland, kan bovendien gerecycled worden. Karton dat in de restafvalcontainer gegooid is, wordt verbrandt. Er gaat zo grondstof verloren.
Karton afval is nooit grof afval en mag dan ook niet 'los' op straat worden gezet.

We hebben voor deze campagne extra veel middelen ingezet, zowel in het Nederlands als in het Engels. Onze boodschap was te zien op de schermen in de hele stad, op metrostations, in trams en bussen en in supermarkten. Een stopmotionfilmpje wordt getoond op de platformen van META en YouTube.



Op 214 containerlocaties in de stad hebben we lokale communicatiemiddelen ingezet. Zoals informatieborden, green graffiti, huis-aan-huis folders en magneetstickers.

2.1.4 Proef met kartonsnijder

Eén van de ideeën die uit het social designtraject naar voren kwam als kansrijk, is (de distributie van) een goede en vingerveilige kartonsnijder. Tijdens de kartoncampagne hebben we promotieteams ingezet om 2.500 snijders uit te delen aan bewoners. We willen weten of het product goed te gebruiken is, effectief is, en gewaardeerd wordt. De resultaten worden op dit moment nog onderzocht. Met deze feedback bekijken we of het product zal worden geoptimaliseerd en verder uitgezet gaat worden.

2.1.5 Buurtgerichte maatwerk en extra interventies

Gedurende het hele jaar door komen er regelmatig vragen binnen vanuit de verschillende stadsdelen en collega's om een bepaalde container of dumplocatie extra aandacht te geven. Deze locaties brengen we in kaart en met verschillende stakeholders onderzoeken we wat het probleem is om vervolgens een interventie op maat uit te voeren. Daarbij wordt rekening gehouden met eerder uitgevoerde interventies, maar soms kan een herhaling van acties ook een oplossing bieden. Voor maatwerk zoeken we dan ook meer de samenwerking op met onder andere studentenhuisvesting, woningcorporaties, bewonersgroepen en ondernemersverenigingen. Maar ook met onze interne collega's om de processen beter te laten stroomlijnen.

2.1.6 Green graffiti

We hebben op diverse plekken in de stad green graffiti ingezet om bewoners op de juiste wijze te laten inzien hoe en waar zij hun grof afval kunnen plaatsen. Ook hebben we geëxperimenteerd met de green graffiti uitingen voor grof afval, zodat deze opvallender en duidelijker zijn voor de bewoners. We hebben vijf verschillende varianten green graffiti uitgetest.

Dit hebben wij op de volgende locaties ingezet:

Stadsdeel Zuidoost

Containerlocatie	Green graffiti
Egoli 38	Aanduiding van de grofplek met groene hoekranden waar de regels voor grof afval in staan. *Voorbeeld:* 

Stadsdeel Nieuw-West

Containerlocatie	Green graffiti
Ewoud Worststraat 105	Aanduiding van de grof regels bij de containers en van de grofplek met groene hoekranden waar de regels voor grof afval in staan *Voorbeeld van GG grof regels bij de container:* 
Dr. H. Colijnstraat 867	Idem
Nieuwe Osdorpergracht 402/Jan Celesstraat	Idem
Willem Heselaarstraat 70	Idem
Maassluistraat 126	Aanduiding van de grof regels bij de containers en van de grofplek met groene hoekranden waar de regels voor grof afval en het boetebedrag in staan. *Voorbeeld:* 

Hemsterhuisstraat 27	Aanduiding van de grofplek met groene hoekranden waar de regels voor grof afval in staan
Osdorperban 953	Aanduiding van de grofplek met groen vlak op de achtergrond waar de regels voor grof afval in staan. *Voorbeeld:* 

Stadsdeel West

Container	**Green graffiti**
Willem Augustinstraat 1	Aanduiding van de grofplek met groene hoekranden waar de regels voor grof afval in staan
Hertspieghelweg 90	Idem.
Hembrugstraat 46	Aanduiding van de grof regels bij de containers en van de grofplek met groene hoekranden waar de regels voor grof afval in staan
Leeuwendalersweg 141	Aanduiding van de grofplek met groen vlak op de achtergrond waar de regels voor grof afval in staan

Stadsdeel Centrum

Container	**Green graffiti**
Eerste Leeghwaterstraat 7	Aanduiding van de grofplek met een groen kader waarin staat hoe bewoners een afspraak kunnen maken, zodat hun grof afval wordt opgehaald. *Voorbeeld:* 

Stadsdeel Oost

Container	**Green graffiti**
Edmond Halleylaan 4	Aanduiding van de grofplek met groene hoekranden waar de regels voor grof afval in staan

Ringslangpad 312	Aanduiding van de grofplek met een groen kader waarin staat hoe bewoners een afspraak kunnen maken, zodat hun grof afval wordt opgehaald.

2.1.7 Buurtgerichte maatwerkacties per stadsdeel

Nieuw-West
In Nieuw-West hebben we op verschillende locaties extra maatwerk green graffiti ingezet om bewoners te wijzen op de grof afvalregels.

De Punt
In samenwerking met de projectleider Schoon, Heel en Veilig heeft ABP in de hele maand juni actie gevoerd in de Punt in Osdorp. We zijn daar meerdere dagen de wijk in gegaan en hebben gesprekken gevoerd met bewoners over de afvalregels. Voor deze actie hebben we aangepaste flyers gemaakt. De uitgedeelde flyers waren in het Nederlands, Engels, Bulgaars, Arabisch en Turks. We deden dit samen met bewoners, ondernemers, leden van VVE's, collega's vanuit de gebiedsteams, handhavers, collega's van Afval en Grondstoffen en containeradoptanten. Bij de aftrap was de bestuurder ook aanwezig.

Naast de fysieke actie hebben we ook op verschillende locaties aangepaste flyers en posters geleverd in verschillende talen. Denk aan onder andere moskeeën, buurthuizen en studentenhuizen.

Zuidoost
Op verschillende locaties in Zuidoost hebben wij extra flyers en posters ingezet over de afvalregels.

H-buurt
In de maand april voerden wij een maand lang wekelijks een gezamenlijke actie met collega's vanuit het stadsdeel in de H-Buurt. Bewapend met een prikker en flyers met afvalregels zijn we samen met collega's en bewoners de buurt ingegaan om in gesprek te gaan met bewoners. De prikker werd goed gebruikt in de omgeving van de containerprobleemlocaties. Deze containers zijn ook extra gereinigd en stadswerken heeft de omgeving extra schoongemaakt. Er is green graffiti bij een aantal containers geplaatst om de actie te ondersteunen en bewoners te wijzen op de grof afvalregels.

Spinozacampus
Bij het Dennenrodepad zagen we regelmatig bijplaatsingen wat tot grote ergernis in de buurt lijdt. Bewoners konden niet goed bij de containers omdat deze te krap op elkaar geplaatst waren. Door een samenwerking met de Inzameling, Stadswerken en toezichthouders ABP hebben we hier de situatie verbeterd. Met de beheerder van het pand zijn afspraken gemaakt over

communicatiemiddelen. Ook wordt in de nieuwsbrief aan bewoners aandacht besteed over de afvalregels.

Meernhof
Bij deze locatie zien we veel overlast van bijplaatsingen. Bewoners zetten vaak hun auto dubbel zodat de Inzameling hier niet kan ledigen. Samen met de adoptant van deze locatie hebben we bewoners op de hoogte gebracht van de afvalregels en de consequenties van verkeerd parkeren.

West
Op verschillende locaties in West hebben wij flyers en posters in diverse talen verspreid.

Hudsonstraat
Op 10 april gingen wij de straat op in de Hudsonstraat om met bewoners te praten over het afvalprobleem in deze straat. Samen met de gebiedsmakelaar spraken we bewoners aan over de afvalregels en deelden we flyers uit. We hebben hier extra magneetstickers, green graffiti en een easy block geplaatst. Ook hebben we uiteindelijk een containeradoptant geworven en deze wilde graag meehelpen bij het medebeheer van containertuintjes. Containertuintjes plaatsen was een wens vanuit het stadsdeel. Deze werden geplaatst, maar zijn helaas in zeer korte tijd stuk gegaan. Deze hebben we inmiddels kunnen vervangen.

Hofwijckstraat
In de Hofwijckstraat zijn we samen met de gebiedsmakelaar, medewerkers van de woningcorporatie en van Combiwell de wijk in gegaan om met bewoners in gesprek te gaan over de afvalproblemen. Ook deelden we hier de afvalregels uit.

Krelis Louwenstraat
In de Krelis Louwenstraat is een intensieve samenwerking geweest met de gebiedsmakelaar, bewoners en vertegenwoordigers van DUWO. Hier is een foto expositie gehouden over afval en we zijn met studenten in gesprek gegaan over de afvalproblemen. De foto's waren confronterend en dat lieten sommige studenten ook blijken door ze stuk te maken.

Zuid
Op verschillende locaties in Zuid hebben wij posters en flyers verspreid met de afvalregels.
Op Cleansday (19 september) hebben we in samenwerking met de gebiedsmakelaar een actie gevoerd bij de Mesdagstraat, Willem Pastoorstraat en de Talmastraat. We zien op deze locaties veel bijplaatsingen van afval. Aan de actie namen twintig personen deel. Die bestonden uit betrokken bewoners, medewerkers van Handhaving, Inzameling Zuid, de gebiedsmakelaar en collega's van Afval en Grondstoffen. Gezamenlijk gingen we de wijk in om op te ruimen, flyers uit te delen en met bewoners in gesprek te gaan.

Van Baerlestraat

In de Van Baerlestraat had de adoptant het gevoel er alleen voor te staan. Containers waren iedere keer vol in het weekend. Door een samenwerking met de teamleider van Zuid, Routemutaties en adoptie is er uiteindelijk een extra ledigingsdag ingevoerd.

Oost
In oost hebben wij op verschillende locaties flyers en posters uitgedeeld in het Nederlands, Engels, Arabisch en Turks.

Makassarplein
In oost zijn we bij een buurtbijeenkomst in het buurthuis aan het Makassarplein geweest om in gesprek te gaan met buurtbewoners, adoptanten en collega's van het stadsdeel. We hebben daar verteld wat wij doen vanuit Aanpak bijplaatsingen en gekeken waarin wij de samenwerking verder op kunnen pakken.

Kramatplantsoen
Bij het Kramatplantsoen hebben wij een grof afvallocatie kunnen aanpakken in samenwerking met team Realisatie van A&G en de afdeling Infra van Stadswerken. Door een vaste plek aan te wijzen hopen wij dat bewoners hun grof afval nu wel op de juiste manier weggooien.

Centrum
Marnixkade
In het centrum zagen we veel dumpingen van bedrijfsafval bij de Marnixkade. Door een samenwerking met de toezichthouders van ABP en de reinigingsrechtinspecteur is dit probleem opgelost.

Groenmarktkade
Op de Groenmarktkade kwamen veel klachten van buurtbewoners over afvaldumpingen, overlast van daklozen en verslaafden. Er werd veel drugsafval gevonden en daklozen lagen hier regelmatig te slapen. Hier hebben we een intensieve samenwerking met Handhaving Centrum, Stadswerken en toezichthouders ABP opgezet om de problemen hier op te lossen. De plek is opgeruimd en schoongemaakt.

Noord
Hilversumstraat
In de Hilversumstraat hebben wij een actie gevoerd waarbij we met bewoners in gesprek gingen over de afvalproblemen in deze buurt. Hierbij hebben we een koffiekar ingezet om makkelijker in gesprek te gaan. Onder het genot van een kopje koffie werden bewoners toegesproken en gevraagd deel te nemen aan een vervolgactie die in januari gepland staat. Deze actie is een samenwerking met het Leger des Heils en het gebiedsteam. Ook zijn hier flyers uitgedeeld. En in de flats zijn op alle vijftien verdiepingen posters over de afvalregels opgehangen.

Lichterstraat
Voor de Lichterstraat zijn adoptanten geworven en hier worden in het eerste kwartaal van 2026 containertuintjes geplaatst ter voorkoming van bijplaatsingen.

Petmolen en Heggerankweg
Hier zagen we veel dumpingen van aannemers bij de containerlocaties. In samenwerking met THOR is hier extra op ingezet om mogelijke waarnemingen te schrijven. De locatie blijft in het vizier van de handhavers.

J.H. Hisgenpad
Een intensieve samenwerking tussen verschillende afdelingen van A&G en Stadswerken. Containers worden vaker schoongemaakt. De ledigingsfrequentie is opgeschaald. Een deel van de stoeptegels is hier vervangen zodat locatie toegankelijker is. De afvalregels zijn hier uitgedeeld aan bewoners.

3 Containeradoptie

3.1 Containeradoptie

Om samen met de Amsterdammers te zorgen dat de containerlocaties schoon en toegankelijk blijven, worden containeradoptanten geworven en gefaciliteerd. Aan het eind van **2025** telde de gemeente **3500 containeradoptanten**. Dat zijn er 556 meer dan in 2024.
Het totaal aantal geadopteerde containers in 2025 is **5469.** Dat betekent dat een aantal adoptanten meerdere containers heeft geadopteerd.

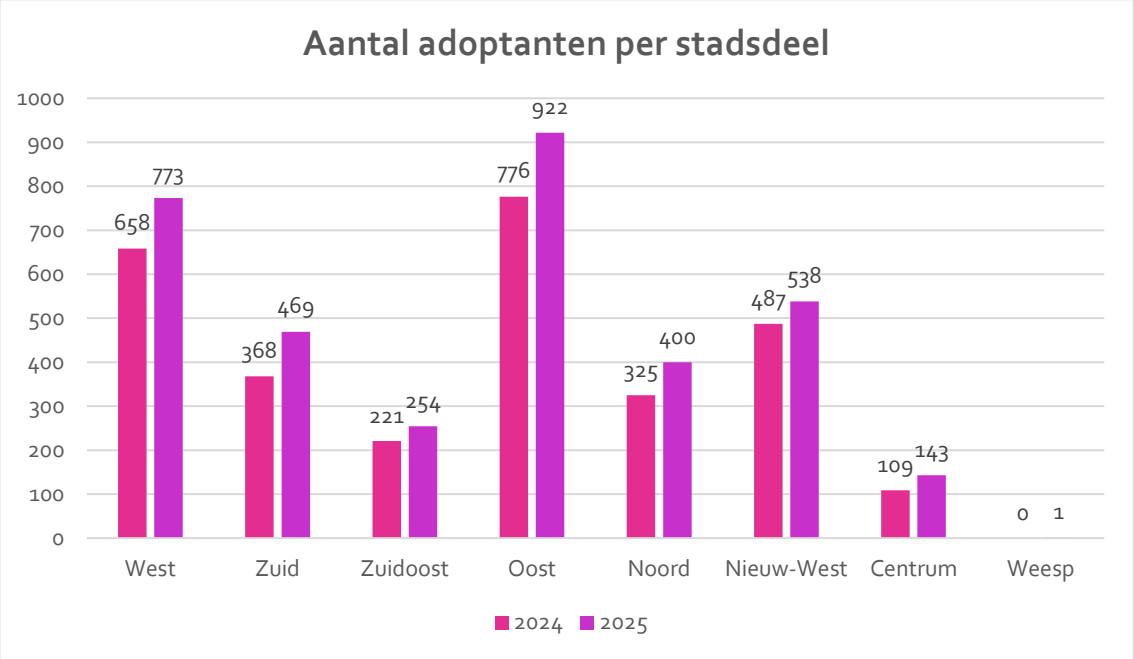

Afmeldingen
Gedurende het jaar ontvangen wij ook reacties van bewoners die zich afmelden als adoptant. Vaak ontvangen wij afmeldingen wanneer we de nieuwsbrief versturen of een uitnodiging voor een adoptantenuitje. De reden voor afmelding kan zijn een verhuizing, overlijden (wordt door familie gemeld) of vanwege de leeftijd dat iemand het fysiek niet meer aankan. Een enkele keer geeft de adoptant aan dat ze geen veranderingen zien en zich niet meer gemotiveerd voelen.

Onderstaand het aantal adoptanten afmeldingen per stadsdeel over 2025. In voorgaande jaren is dit niet consequent bijgehouden dus deze cijfers zijn dan ook niet vergelijkbaar met de voorliggende jaren.

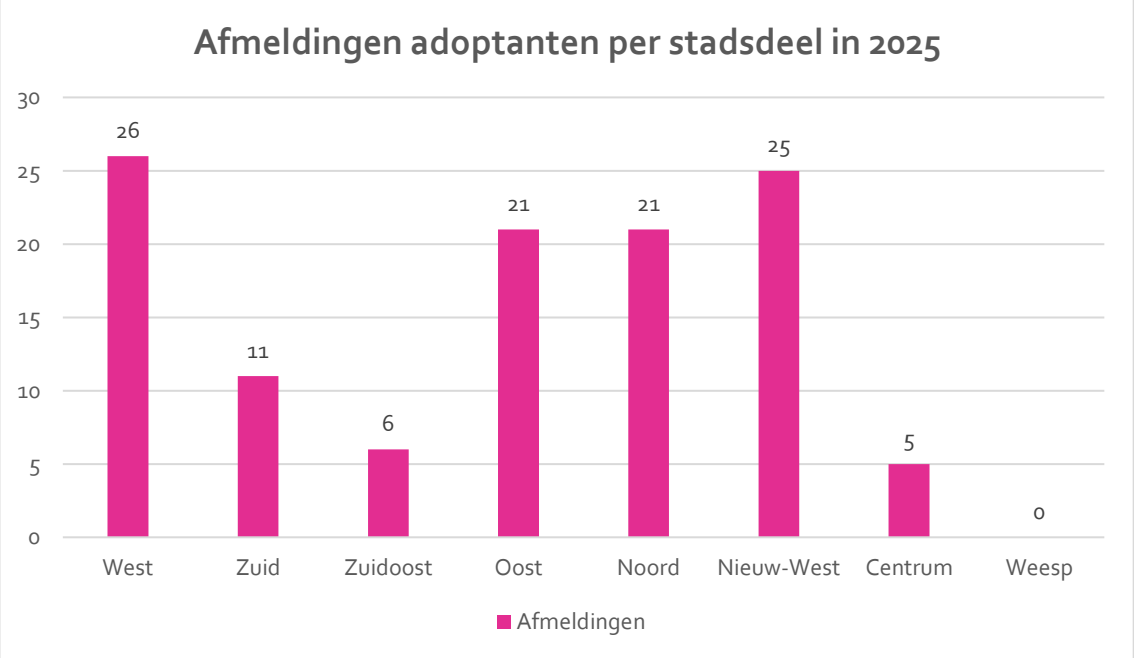

3.2 Training omgaan met Emotie en Agressie

Het is niet iedere bewoner gegeven om bij lastig en grensoverschrijdend gedrag kordaat en doeltreffend te kunnen optreden. Vanuit adoptanten ontvangen wij vaak berichten dat ze steeds vaker moeite hebben om hun medebewoners aan te spreken op verkeerd afvalgedrag. Daarom hebben wij eind 2025 adoptanten in de gelegenheid gesteld om een training "Omgaan met Emotie en Agressie" te volgen. In de training leren de adoptanten hoe ze emotioneel en agressief gedrag kunnen herkennen. Ook ontvangen zij tools hoe zij bewoners kunnen aanspreken op hun afvalgedrag. Uiteindelijk hebben 81 adoptanten meegedaan aan de training.

3.3 Containertuintjes

In 2023 is een pilot containertuintjes uitgevoerd in de stadsdelen Centrum, Zuid en Oost. Daar zijn op 25 locaties 54 containertuintjes geplaatst. Uit de effectmeting bleek dat het aantal bijplaatsingen bij de ondergrondse containers verminderde. Ook omwonenden waren te spreken over de containertuintjes. Daarom heeft het MT besloten om dit verder uit te rollen binnen alle stadsdelen in 2024 en 2025. Dit had heel wat voeten in aarde want niet alle containers zijn geschikt voor een containertuintje. Ook stellen wij als voorwaarde dat een containeradoptant meehelpt aan het beheer van het tuintje. Vanuit de stadsdelen maar ook vanuit ABP hadden we moeite om adoptanten te vinden die het medebeheer voor hun rekening wilden nemen.
In 2025 zijn er 94 containertuintjes geplaatst. Deels geïnitieerd door Afval en Grondstoffen, deels de stadsdelen. Dit brengt het totale aantal containertuintjes over 2024/2025 op 150 stuks.

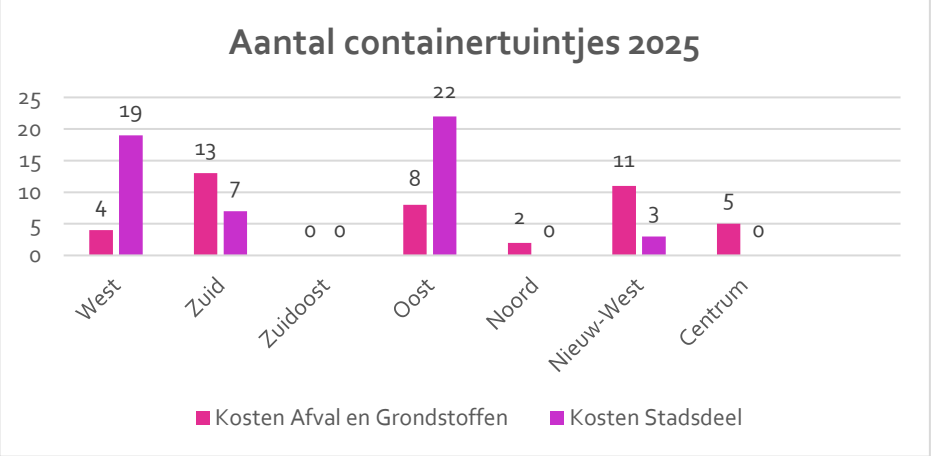



Containertuintje Baffinstraat West

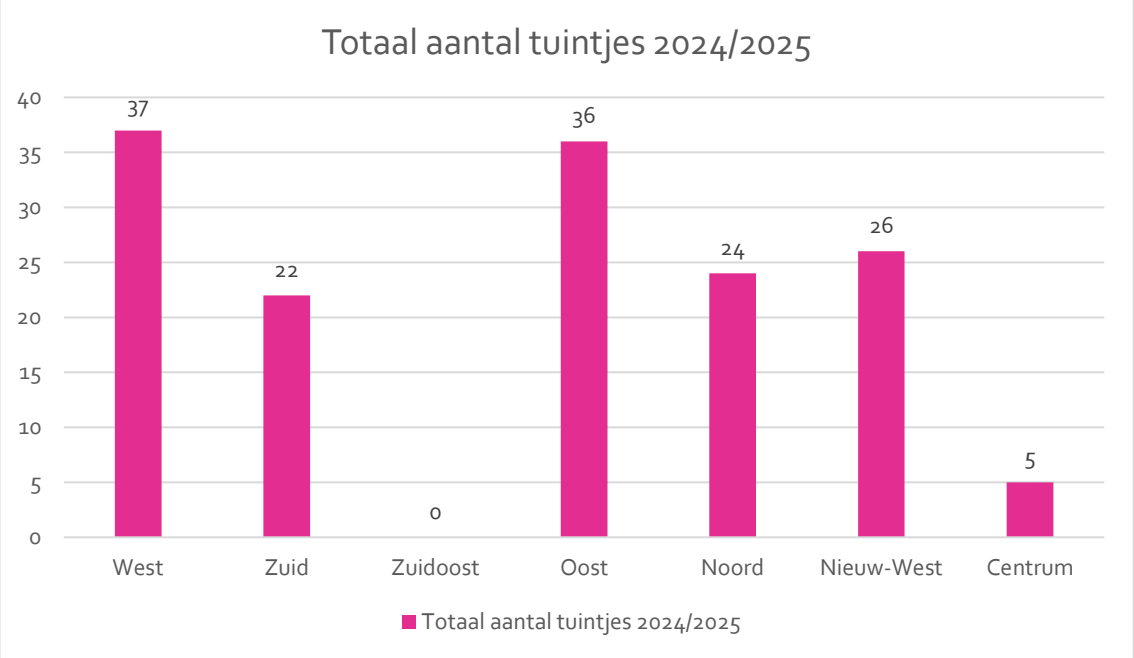
Totaal aantal tuintjes 2024/2025
40
35
30
25
20
15
10
5
0
37
22
0
36
24
26
5
West
Zuid
Zuidoost
Oost
Noord
Nieuw-West
Centrum
Totaal aantal tuintjes 2024/2025

4 Vooruitblik

4.1 Inzet 2026

Ook in 2026 zal ABP zich weer inzetten volgens de drie sporen. Naast inzet toezichthouders en andere units om de waarnemingen vast te leggen en op te ruimen worden de verbeterde communicatiecampagnes en gedragsbeïnvloedingsacties ingezet. De inzichten en evaluaties van vorige campagnes gebruiken we om de campagnes te verbeteren. Halverwege de maand maart starten we met de Woonwinkelcampagne in alle stadsdelen. Daarna volgt in juli/augustus de studentencampagne en het einde van het jaar sluiten we weer af met kartoncampagne.

4.2 Participatietrajecten

Eind 2025 hebben we extra capaciteit aangetrokken om buurtgerichte maatwerk verder door te ontwikkelen en te organiseren. Rode draad voor deze aanpak is de lijst met locaties die al heel lang op de ABP-lijst staan en waar de reguliere inzet van ABP onvoldoende verschil heeft gemaakt. We proberen extra interventies te ontwikkelen die we nog niet eerder hebben ingezet. In 2026 werken wij verder aan dit proces om de CROW-scores bij containerlocaties te verbeteren. Er is al een start gemaakt bij de volgende adressen:

Zuidoost	**Noord**	**West**	**Zuid**
Gravenstein	Hilversumstraat	Hudsonstraat	Amstelveensweg
Geldershoofd	Heggerankweg	Da Costastraat	Stadionweg
Daalwijk	Petmolen	Kijkduinstraat	Schierstins
Meernhof	Lichterstraat	Nova Zemblastraat	Ruysdaelstraat

Wil je meer informatie over Aanpak Bijplaatsingen ga dan naar onze 5.1, 2, i
5.1, 2, i