VERKEERSTELLING

Bromfietsers en fietsers

FREDERIKSPLEIN, AMSTERDAM

Tussen Falckstraat en Utrechtsestraat

Meetlocatie

Frederiksplein
Amsterdam
Tussen Falckstraat en Utrechtsestraat
Ri. 1 = Ri. Noordoost (Utrechtsestraat)
Ri. 2 = Ri. Zuidwest (Falckstraat)

Meting

Meetperiode: 25 juni t/m 11 juli 2025
Methodiek: Telslangen
In opdracht van: Gemeente Amsterdam
Uitgevoerd door: Meetel

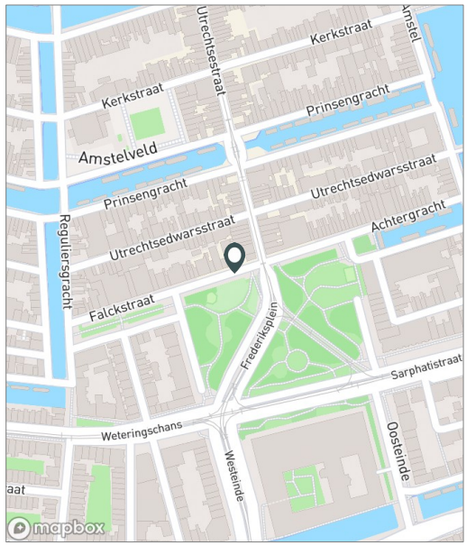



Voertuigclassificatie

Voertuigclassificatie op basis van ascombinaties

INTENSITEITEN

	Doorsnede				Ri. Noordoost		Ri. Zuidwest	
	Werkdag		Weekdag		Werkdag	Weekdag	Werkdag	Weekdag
Etmaal (0-24u)	761	100%	702	100%	342	313	420	390
Dag (7-19u)	600	78.9%	540	76.8%	275	245	326	295
Avond (19-23u)	126	16.5%	122	17.4%	53	51	73	72
Nacht (23-7u)	36	4.7%	41	5.8%	14	18	22	23
Ochtendspits (7-9u)	95	12.5%	73	10.4%	47	36	48	37
Avondspits (16-18u)	122	16.1%	109	15.6%	56	49	66	60

UURCIJFERS

			Doorsnede				Ri. Noordoost		Ri. Zuidwest	
			Werkdag		Weekdag		Werkdag	Weekdag	Werkdag	Weekdag
00:00	-	01:00	8	1.0%	9	1.3%	4	5	4	4
01:00	-	02:00	3	0.4%	5	0.8%	2	2	2	3
02:00	-	03:00	1	0.2%	2	0.3%	1	2	0	1
03:00	-	04:00	1	0.1%	1	0.2%	0	0	1	1
04:00	-	05:00	0	0.0%	1	0.1%	0	1	0	0
05:00	-	06:00	2	0.2%	2	0.2%	0	0	2	1
06:00	-	07:00	8	1.0%	6	0.8%	2	2	6	4
07:00	-	08:00	22	2.9%	17	2.4%	12	9	11	8
08:00	-	09:00	73	9.6%	56	8.0%	35	27	38	29
09:00	-	10:00	52	6.9%	43	6.2%	25	21	28	23
10:00	-	11:00	39	5.1%	36	5.1%	19	17	21	19
11:00	-	12:00	35	4.6%	36	5.1%	17	17	19	19
12:00	-	13:00	44	5.7%	43	6.1%	18	17	26	26
13:00	-	14:00	44	5.7%	42	6.0%	18	18	26	24
14:00	-	15:00	53	7.0%	51	7.2%	24	22	30	29
15:00	-	16:00	53	6.9%	50	7.1%	26	24	27	26
16:00	-	17:00	51	6.7%	49	7.0%	24	23	27	26
17:00	-	18:00	71	9.4%	60	8.6%	32	26	39	34
18:00	-	19:00	64	8.4%	58	8.2%	28	25	36	33
19:00	-	20:00	42	5.5%	39	5.6%	18	18	24	22
20:00	-	21:00	35	4.5%	34	4.8%	14	14	21	20
21:00	-	22:00	28	3.7%	28	4.0%	13	12	16	17
22:00	-	23:00	21	2.8%	22	3.1%	9	8	12	14
23:00	-	24:00	13	1.7%	15	2.1%	5	6	8	9

UURVERLOOP WERKDAG PER RIJRICHTING

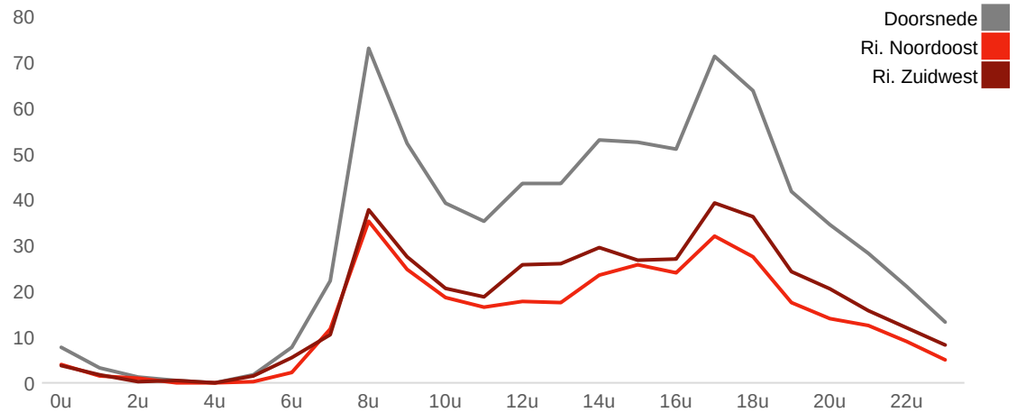

ETMAALTOTALEN

	Aantal voertuigen
Thu 26/Jun	696
Fri 27/Jun	506
Sat 28/Jun	554
Sun 29/Jun	556
Mon 30/Jun	950
Tue 1/Jul	255
Wed 2/Jul	798
Thu 3/Jul	811
Fri 4/Jul	853
Sat 5/Jul	643
Sun 6/Jul	560
Mon 7/Jul	802
Tue 8/Jul	895
Wed 9/Jul	993
Thu 10/Jul	865

VERKEERSTELLING

Bromfietsers en fietsers

FREDERIKSPLEIN, AMSTERDAM

Tussen Falckstraat en Utrechtsestraat

Meetlocatie

Frederiksplein
Amsterdam
Tussen Falckstraat en Utrechtsestraat
Ri. 1 = Ri. Noordoost (Utrechtsestraat)
Ri. 2 = Ri. Zuidwest (Falckstraat)

Meting

Meetperiode: 25 juni t/m 11 juli 2025
Methodiek: Telslangen
In opdracht van: Gemeente Amsterdam
Uitgevoerd door: Meetel

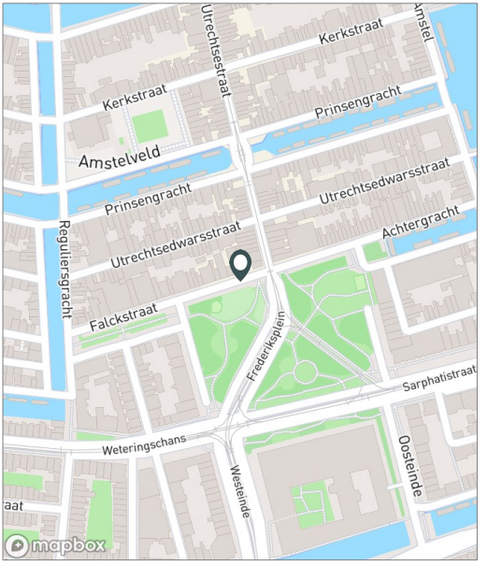

Validatie

- = Compleet en representatief
- = Niet representatief
- = Niet compleet
- = Feestdag

DOORSNEDE

	Thu 26/6	Fri 27/6	Sat 28/6	Sun 29/6	Mon 30/6	Tue 1/7	Wed 2/7	Thu 3/7	Fri 4/7	Sat 5/7	Sun 6/7	Mon 7/7	Tue 8/7	Wed 9/7	Thu 10/7
00:00 - 01:00	6	9	12	14	3	13	3	2	3	8	8	1	1	0	2
01:00 - 02:00	5	4	7	14	2	2	3	1	0	8	4	1	1	0	1
02:00 - 03:00	1	1	4	6	1	2	0	0	0	10	5	0	0	0	0
03:00 - 04:00	0	1	4	2	0	1	1	1	1	3	3	1	1	1	1
04:00 - 05:00	0	0	2	2	0	0	2	3	2	1	2	2	3	1	3
05:00 - 06:00	2	0	1	1	3	2	5	6	7	5	0	7	8	6	7
06:00 - 07:00	9	6	1	0	7	9	11	14	15	7	3	17	19	20	18
07:00 - 08:00	24	10	6	2	23	32	51	45	40	13	4	47	47	52	38
08:00 - 09:00	68	55	9	17	75	94	97	107	89	26	10	110	107	117	116
09:00 - 10:00	47	36	17	26	65	61	62	44	52	31	24	39	52	55	48
10:00 - 11:00	36	25	34	19	60	39	49	55	58	46	43	41	52	57	60
11:00 - 12:00	30	4	35	38	58	0	54	43	60	47	43	27	55	51	50
12:00 - 13:00	45	8	41	39	59	0	51	56	84	53	53	52	45	75	63
13:00 - 14:00	49	33	42	34	50	0	28	52	44	61	65	57	75	68	76
14:00 - 15:00	47	40	37	53	66	0	63	60	75	67	86	78	79	89	62
15:00 - 16:00	35	53	41	46	69	0	66	73	62	48	64	83	93	111	79
16:00 - 17:00	37	45	38	50	63	0	58	75	72	41	31	65	70	106	72
17:00 - 18:00	68	46	29	38	89	0	61	54	55	41	31	66	41	65	59
18:00 - 19:00	58	46	36	48	78	0	35	37	29	31	21	29	36	31	36
19:00 - 20:00	34	29	40	25	47	0	30	26	22	26	20	31	47	36	24
20:00 - 21:00	42	10	39	23	55	0	27	22	31	23	17	19	24	24	23
21:00 - 22:00	24	17	23	33	38	0	22	19	14	16	10	18	14	17	13
22:00 - 23:00	16	20	33	13	24	0	10	7	20	26	8	7	17	6	8
23:00 - 24:00	13	8	23	13	15	0	9	9	18	5	5	4	8	5	6
Etmaal (0-24u)	696	506	554	556	950	255	798	811	853	643	560	802	895	993	865
Dag (7-19u)	544	401	365	410	755	226	675	701	720	505	475	694	752	877	759
Avond (19-23u)	116	76	135	94	164	0	89	74	87	91	55	75	102	83	68
Nacht (23-7u)	36	29	54	52	31	29	34	36	46	47	30	33	41	33	38
Ochtendspits (7-9u)	92	65	15	19	98	126	148	152	129	39	14	157	154	169	154
Avondspits (16-18u)	105	91	67	88	152	0	119	129	127	82	62	131	111	171	131
Validatie															

DOORSNEDE

	Thu 26/6	Fri 27/6	Sat 28/6	Sun 29/6	Mon 30/6	Tue 1/7	Wed 2/7	Thu 3/7	Fri 4/7	Sat 5/7	Sun 6/7	Mon 7/7	Tue 8/7	Wed 9/7	Thu 10/7
Ri. Noordoost	307	232	229	252	425	117	414	423	462	350	294	422	474	537	492
Ri. Zuidwest	389	274	325	304	525	138	384	388	391	293	266	380	421	456	373
Ri. Noordoost	44%	46%	41%	45%	45%	46%	52%	52%	54%	54%	53%	53%	53%	54%	57%
Ri. Zuidwest	56%	54%	59%	55%	55%	54%	48%	48%	46%	46%	48%	47%	47%	46%	43%

VERKEERSTELLING

Bromfietsers en fietsers

FREDERIKSPLEIN, AMSTERDAM

Tussen Falckstraat en Utrechtsestraat

Meetlocatie

Frederiksplein
Amsterdam
Tussen Falckstraat en Utrechtsestraat
Ri. 1 = Ri. Noordoost (Utrechtsestraat)
Ri. 2 = Ri. Zuidwest (Falckstraat)

Meting

Meetperiode: 25 juni t/m 11 juli 2025
Methodiek: Telslangen
In opdracht van: Gemeente Amsterdam
Uitgevoerd door: Meetel

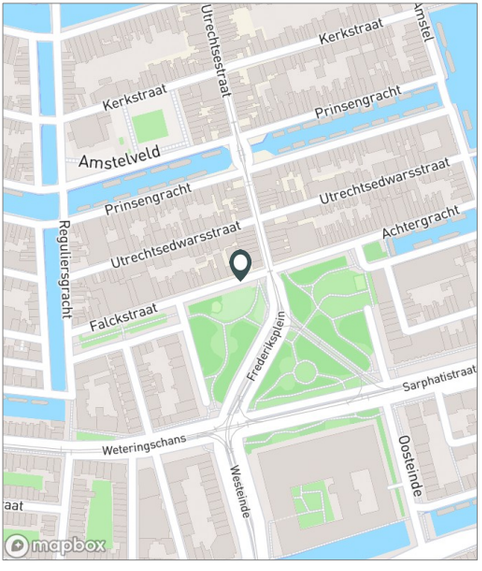

Validatie

= Compleet en representatief
= Niet representatief
= Niet compleet
= Feestdag

RICHTING NOORDOOST (UTRECHTSESTRAAT)

	Thu 26/6	Fri 27/6	Sat 28/6	Sun 29/6	Mon 30/6	Tue 1/7	Wed 2/7	Thu 3/7	Fri 4/7	Sat 5/7	Sun 6/7	Mon 7/7	Tue 8/7	Wed 9/7	Thu 10/7
00:00 - 01:00	3	3	5	10	2	8	1	0	2	6	2	0	0	0	0
01:00 - 02:00	2	2	0	7	0	2	2	0	0	3	2	1	1	0	0
02:00 - 03:00	1	1	2	4	0	2	0	0	0	4	2	0	0	0	0
03:00 - 04:00	0	0	1	1	0	0	0	0	0	1	1	0	0	0	0
04:00 - 05:00	0	0	2	2	0	0	2	3	2	1	0	2	1	1	3
05:00 - 06:00	0	0	1	1	1	0	4	3	5	2	0	5	6	4	5
06:00 - 07:00	4	1	0	0	2	2	5	9	9	6	3	8	13	11	8
07:00 - 08:00	11	5	5	2	15	16	35	29	29	7	2	33	36	34	23
08:00 - 09:00	36	25	6	6	42	38	65	66	59	17	8	73	68	83	80
09:00 - 10:00	18	14	7	14	37	30	40	28	30	18	14	31	35	35	37
10:00 - 11:00	21	12	14	10	25	19	24	31	37	27	32	26	31	34	32
11:00 - 12:00	11	2	19	18	24	0	25	19	30	25	19	14	31	31	27
12:00 - 13:00	19	5	12	16	22	0	22	28	43	27	25	29	16	45	28
13:00 - 14:00	21	17	17	18	18	0	14	30	27	30	38	35	34	36	42
14:00 - 15:00	17	21	12	26	34	0	28	26	36	43	44	28	23	45	34
15:00 - 16:00	15	28	16	20	32	0	26	38	31	21	32	27	48	42	42
16:00 - 17:00	18	25	19	20	27	0	26	41	39	21	19	27	38	42	46
17:00 - 18:00	28	22	9	15	38	0	36	26	24	19	20	34	17	31	29
18:00 - 19:00	29	18	18	19	32	0	14	15	12	22	12	13	18	20	22
19:00 - 20:00	15	9	20	15	22	0	17	12	10	19	4	17	31	16	11
20:00 - 21:00	16	5	16	10	20	0	16	10	14	14	7	10	17	12	17
21:00 - 22:00	12	10	10	8	12	0	6	3	6	9	6	6	4	10	3
22:00 - 23:00	5	5	8	3	13	0	4	2	9	5	1	3	4	3	2
23:00 - 24:00	5	2	10	7	7	0	2	4	8	3	1	0	2	2	1
Etmaal (0-24u)	307	232	229	252	425	117	414	423	462	350	294	422	474	537	492
Dag (7-19u)	244	194	154	184	346	103	355	377	397	277	265	370	395	478	442
Avond (19-23u)	48	29	54	36	67	0	43	27	39	47	18	36	56	41	33
Nacht (23-7u)	15	9	21	32	12	14	16	19	26	26	11	16	23	18	17
Ochtendspits (7-9u)	47	30	11	8	57	54	100	95	88	24	10	106	104	117	103
Avondspits (16-18u)	46	47	28	35	65	0	62	67	63	40	39	61	55	73	75
Validatie															

VERKEERSTELLING

Bromfietsers en fietsers

FREDERIKSPLEIN, AMSTERDAM

Tussen Falckstraat en Utrechtsestraat

Meetlocatie

Frederiksplein
Amsterdam
Tussen Falckstraat en Utrechtsestraat
Ri. 1 = Ri. Noordoost (Utrechtsestraat)
Ri. 2 = Ri. Zuidwest (Falckstraat)

Meting

Meetperiode: 25 juni t/m 11 juli 2025
Methodiek: Telslangen
In opdracht van: Gemeente Amsterdam
Uitgevoerd door: Meetel

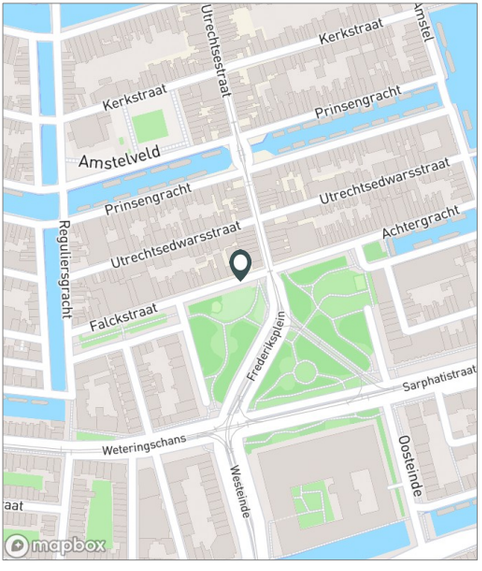

Validatie

- = Compleet en representatief
- = Niet representatief
- = Niet compleet
- = Feestdag

RICHTING ZUIDWEST (FALCKSTRAAT)

	Thu 26/6	Fri 27/6	Sat 28/6	Sun 29/6	Mon 30/6	Tue 1/7	Wed 2/7	Thu 3/7	Fri 4/7	Sat 5/7	Sun 6/7	Mon 7/7	Tue 8/7	Wed 9/7	Thu 10/7
00:00 - 01:00	3	6	7	4	1	5	2	2	1	2	6	1	1	0	2
01:00 - 02:00	3	2	7	7	2	0	1	1	0	5	2	0	0	0	1
02:00 - 03:00	0	0	2	2	1	0	0	0	0	6	3	0	0	0	0
03:00 - 04:00	0	1	3	1	0	1	1	1	1	2	2	1	1	1	1
04:00 - 05:00	0	0	0	0	0	0	0	0	0	0	2	0	2	0	0
05:00 - 06:00	2	0	0	0	2	2	1	3	2	3	0	2	2	2	2
06:00 - 07:00	5	5	1	0	5	7	6	5	6	1	0	9	6	9	10
07:00 - 08:00	13	5	1	0	8	16	16	16	11	6	2	14	11	18	15
08:00 - 09:00	32	30	3	11	33	56	32	41	30	9	2	37	39	34	36
09:00 - 10:00	29	22	10	12	28	31	22	16	22	13	10	8	17	20	11
10:00 - 11:00	15	13	20	9	35	20	25	24	21	19	11	15	21	23	28
11:00 - 12:00	19	2	16	20	34	0	29	24	30	22	24	13	24	20	23
12:00 - 13:00	26	3	29	23	37	0	29	28	41	26	28	23	29	30	35
13:00 - 14:00	28	16	25	16	32	0	14	22	17	31	27	22	41	32	34
14:00 - 15:00	30	19	25	27	32	0	35	34	39	24	42	50	56	44	28
15:00 - 16:00	20	25	25	26	37	0	40	35	31	27	32	56	45	69	37
16:00 - 17:00	19	20	19	30	36	0	32	34	33	20	12	38	32	64	26
17:00 - 18:00	40	24	20	23	51	0	25	28	31	22	11	32	24	34	30
18:00 - 19:00	29	28	18	29	46	0	21	22	17	9	9	16	18	11	14
19:00 - 20:00	19	20	20	10	25	0	13	14	12	7	16	14	16	20	13
20:00 - 21:00	26	5	23	13	35	0	11	12	17	9	10	9	7	12	6
21:00 - 22:00	12	7	13	25	26	0	16	16	8	7	4	12	10	7	10
22:00 - 23:00	11	15	25	10	11	0	6	5	11	21	7	4	13	3	6
23:00 - 24:00	8	6	13	6	8	0	7	5	10	2	4	4	6	3	5
Etmaal (0-24u)	389	274	325	304	525	138	384	388	391	293	266	380	421	456	373
Dag (7-19u)	300	207	211	226	409	123	320	324	323	228	210	324	357	399	317
Avond (19-23u)	68	47	81	58	97	0	46	47	48	44	37	39	46	42	35
Nacht (23-7u)	21	20	33	20	19	15	18	17	20	21	19	17	18	15	21
Ochtendspits (7-9u)	45	35	4	11	41	72	48	57	41	15	4	51	50	52	51
Avondspits (16-18u)	59	44	39	53	87	0	57	62	64	42	23	70	56	98	56
Validatie															