Van Limburg Stirumplein

Gevelbekleding: Geglazuurde tegels



'frontgevel' westzijde

Van de zijgevel aan de noordwest kant is geen tekening, zie foto's

Van Limburg Stirumstraat

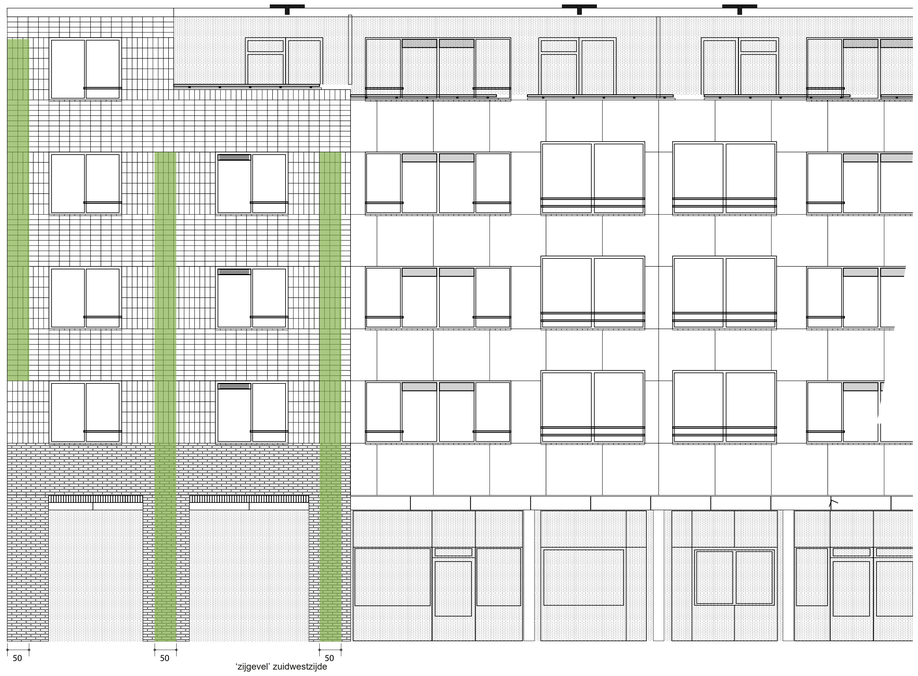

'zijgevel' zuidwestzijde

Locatie gevelvergroening

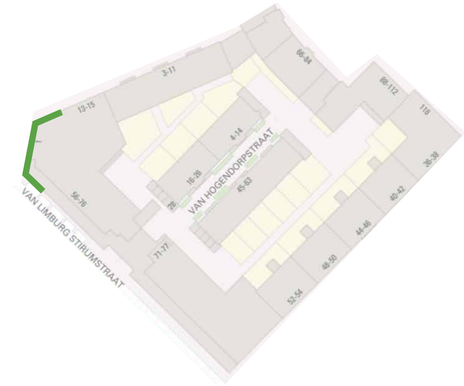



Fotoimpressie van de te vergroenen 7 'kolommen'. Op de hoeken kan maar 1 klimplant aangeplant worden, op de andere zijden kunnen de straatnaambordjes en een elekticiteitskasje niet verplaatst worden. Van de meest linkse gevel (bij het Primera raam) is geen tekening beschikbaar.

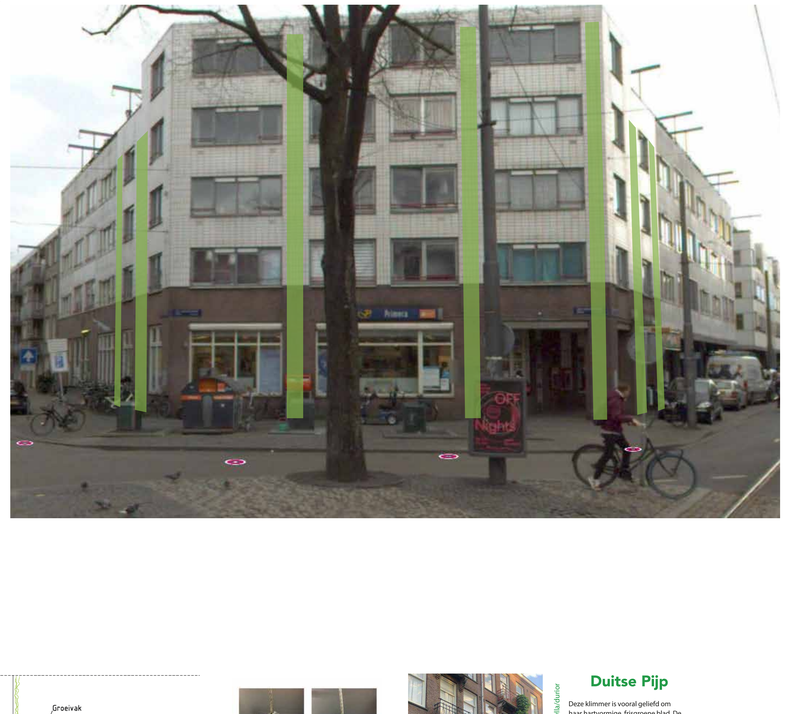



Toelichting

Aanleg:
Voor de klimplanten wordt een klimhulpconstructie van staaldraad met afstandshouders op de gevel aangebracht. Per 'groene kolom' worden 2 verticale draden gespannen met een onderlinge afstand van 20 cm en de afstand tussen de afstandshouders bedraagt 150cm (detail 1). Tussen de afstandshouders worden klimhulpen aangebracht om de 50 cm, deze kan de klimplant gebruiken om omhoog te klimmen (anders glijdt de plant van de draad).
Na aanplant de klimplant opbinden om de plant op weg te helpen.

Ieder plant krijgt een verbeterde groeiplaats met goede teelaarde van minimaal lxbxd 30x30x40cm (detail 2).
De grondverbetering kan ook onder de tegels aangebracht worden zodat er een ruimere groeiplaats onstaat.

Aantal klimplanten: 7x Aristolochia macrophylla of durior maat 150-175 cm

Beheer:
Minimaal 1 x per jaar begeleidingssnoei. Daarnaast 1 a 2 x per jaar schouwen of extra begeleidingssnoei nodig is.
Water geven: Direct na aanplant water geven en in het eerste jaar na aanplant, met name in het groeiseizoen, enkele keren herhalen. Daarna alleen bij droge periodes controleren of watergeven nodig is.

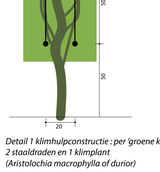

Detail 1 klimhulpconstructie : per 'groene kolom'
2 staaldraden en 1 klimplant
(Aristolochia macrophylla of durior)

Detail 2 : ondergrondse groeiruimte.

klimhulp voor staalkabel in RVS (voorkeur) op kunststof

Afstandshouder voor staalkabel

Aristolochia macrophylla/durior

Duitse Pijp

Deze klimmer is vooral geliefd om haar hartvormige, frisgroene blad. De merkwaardige pijpvormige bloemen zitten verscholen onder de bladeren. Ze dienen als een tijdelijke val voor insecten, die zorgen voor de bestuiving. Deze plant gedijt zowel in de schaduw als in de zon, mits de bodem voldoende vochtig is. Krachtige groeier die een stevige klimconstructie nodig heeft.

Bloemkleur: geelgroen met bruin	Hoogte: 5-10 meter
Bloeitijd: mei - juni	Standplaats: zon, halfschaduw, schaduw

Gemeente Amsterdam
Ruimte & Duurzaamheid

Gevelvergroening Van Limburg Stirumstraat

Product	tekening voor uitvraag		
Variant	DO		
Status			
Opdracht	100 groene plekken	Datum	24 oktober 2024
Ontwerper	Ria Bos	Revisie	
Tekenaar		Schaal	n.v.t.
Projectnr.		Formaat	A0
Bestand	Cellen_RDalg.cel		
Model	SAL-TEKENBLAD_STEMPEL_RD-SO		

© Gemeente Amsterdam Auteursrechten voorbehouden

Geplot door : NLCS-standaard Datum plot :

Dit document is eigendom van de gemeente Amsterdam - per:GEMPWS851197 Basis:bin\RD_Project\Revit\Documents\Gebruikers\Projecttemplates