VORTIEFKERK JAMES WATTSTRAAT 56

WABO TEKENINGEN SET

Opdrachtgever dhr. L. Balkissoon

Tekenwerk is in eerste instantie verzorgd door:

feles
BOUWKUNDIG TEKENBUREAU

Veluweweg 32B
1738 BE Waarland
tel. 0226-420809
mob. 06-22952252
info@feles.nl
www.feles.nl

werkomschrijving verbouwing/uitbreiding Vortiefkerk aan de James Wattstraat te Amsterdam

werk nr. 11–127

Tekenwerk is later opgepakt door Van Oostveen Architectuur. Deze is niet aansprakelijk voor eerdere fouten in tekenwerk van Feles.

DATUM: 15.04.2021

wijz 22.06.2021 - installaties op nieuwbouw
wijz 07.07.2021 - Verz. Aanv Gegevens op deze REVISIE set
wijz 04.10.2021 - wijz pltgr kerk en pastorie tbv REVISIE en details (hoge kozijnen)
wijz 19.11.2021 - wijz plafonds nu wel zichtbaar
wijz 10.01.2022 - wijz: plafond sacristie nu wel zichtbaar, pastorie niet
wijz 28.04.2022 - wijz: in samenspraak met gemeente Amsterdam

Wibautstraat 150, 1091 GR, Amsterdam info@vanoostveenarchitectuur.nl

Van Oostveen Architectuur	Werknummer	Datum	Fase	Schaal	Wijziging	Formaat	Tekeningnummer
	1811		WABO	1:100		A0 en A1 en A1+	

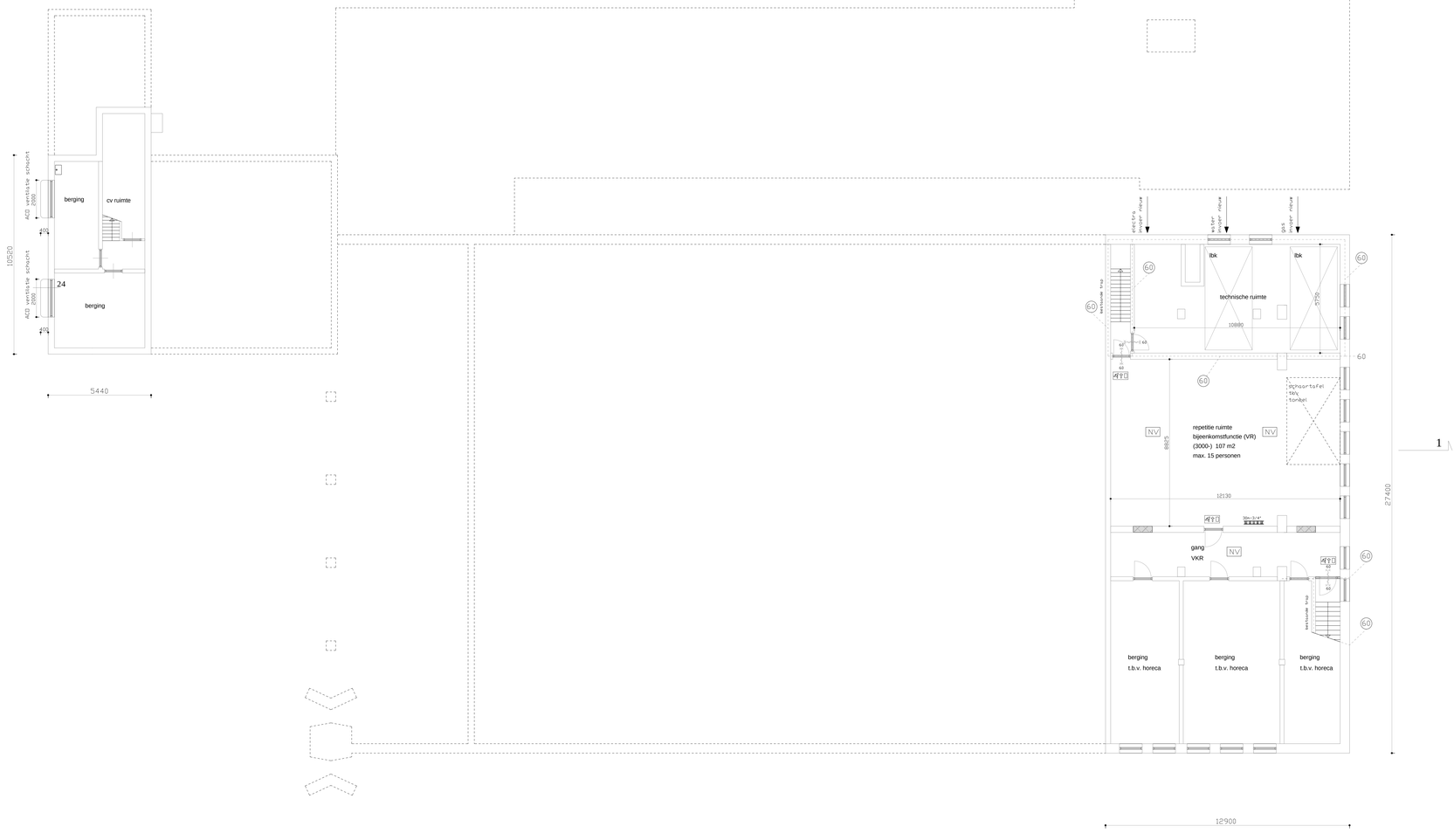
ACD ventilatie schacht
2080
400
berging
cv ruimte
10520
24
berging
5440
electra meter nieuw
water meter nieuw
gas meter nieuw
lbk
lbk
lbk
60
technische ruimte
2750
10880
60
60
60

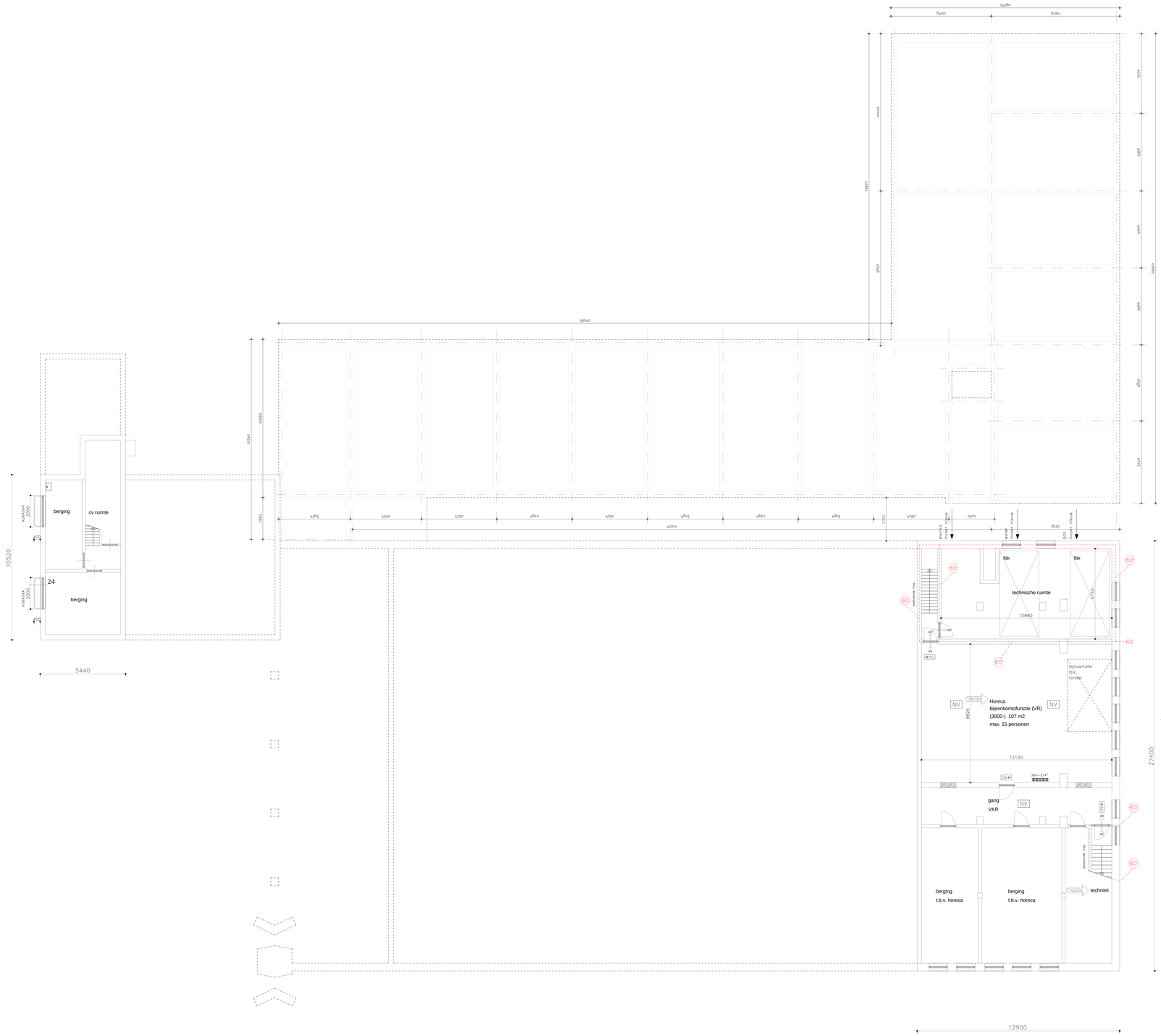

kelder nieuw

renvooi brandweer

- handbrandblusser koolzuursneeuwblusser
- handbrandblusser vetblusser
- NV noodverlichting, conform NEN-EN 1838
- 30m=3/4" Brandslanghaspel 30m1
- BMC brandmeldcentrale (NEN 2535)
- ORM ontruimings bedien en uitleespaneel (NEN 2535)
- 60 30 / 60 30 Deur, die zelfsluitend is uitgevoerd in combinatie met het kozijn een brandwerendheid bezit van tenminste 30/60 minuten.
- EI60 WBDBO 60min. conform NEN 6068
- EI30 WBDBO 30min.

P.S. Deur welke te openen is zonder gebruik te maken van losse hulpmiddelen, bijvoorbeeld sleutels.
Een deur die in een vluchtroute ligt van een ruimte waarin meer dan 100 personen zullen verblijven en een deur in een doorgang of uitgang bestemd voor ontvluchting van meer dan 100 personen wordt niet anders gesloten dan door middel van een sluiting, waarbij de deur opengaat door een lichte druk tegen de deur.

- Vluchtweg aanduidingsbord/transparant verlichtingsarmaturen, uitvoering van de symbolen UIT en NOODUITGANG conform de pictogramen zoals deze zijn vermeld in de NEN 6088.
De deuren voldoen aan art. 6.25 en 7.12 van het bouwbesluit 2012

- obk ondergronds brandkraan
- OpBv opstelplaats brandweervoertuig
- brandweeringang

Een zijde van een constructieonderdeel die grenst aan de binnenlucht voldoet aan de in tabel 2.66 aangegeven brandklasse en aan rookklasse s2, beide bepaald volgens NEN-EN 13501-1.

Een zijde van een constructieonderdeel die grenst aan de buitenlucht voldoet aan de in tabel 2.66 aangegeven brandklasse bepaald volgens NEN-EN 13501-1.

De bovenzijde van een vloer, een trap en een hellingbaan die grenst aan de binnenlucht voldoet aan de in tabel 2.66 aangegeven brandklasse en aan rookklasse s1, beide bepaald volgens NEN-EN 13501-1.

De bovenzijde van een vloer, een trap en een hellingbaan die grenst aan de buitenlucht voldoet aan de in tabel 2.66 aangegeven brandklasse, bepaald volgens NEN-EN 13501-1.

Ten hoogste 5% van de totale oppervlakte van de constructieonderdelen van elke afzonderlijke ruimte, waarvoor volgens de artikelen 2.67 tot en met 2.69 een eis geldt, is die eis n.v.t.

De bovenzijde van een dak van een bouwwerk is, bepaald volgens NEN 6063, niet brandgevaarlijk.

brandmeldinstallatie:
Het bouwwerk wordt voorzien van een brandmeldinstallatie conform 6.20 van het bouwbesluit 2012.
De bewakingsomvang voldoet aan bijlage 1 van het bouwbesluit 2012.
De installatie zal worden gecertificeerd en worden voorzien van een certificaat conform artikel 6020 van het bouwbesluit.

Ontruimingsinstallatie:
Het bouwwerk wordt voorzien van een ontruimingsinstallatie conform artikel 6.23 van het bouwbesluit.
De bewakingsomvang voldoet aan bijlage 1 van het bouwbesluit 2012.
De installatie zal worden gecertificeerd en worden voorzien van eencertificaat conform artikel 6.23 van het bouwbesluit.

De staalconstructie welke van invloed is op de brandwerende scheiding(en) (kolommen, balken, koppel- en rondbalken) bezit een brandweerendheid tot bezwijken van 60 minuten conform de NEN 6069.

De hoofddraagconstructie bezit een brandweerendheid tot bezwijken van 90 minuten, conform de NEN 6069.

De brandwerendheid van de doorvoeringen door brandwerende wanden of vloeren is gelijk aan die van de desbetreffende wand of vloer e.e.a. conform de NEN 6069.
De brandwerendheid van de doorvoeringen wordt aangebracht door een daartoe gecertificeerd bedrijf.

Constructieonderdelen van een brand en rook gevrijwaarde vluchtroute, voldoet met betrekking tot de bijdrage tot brandvoortplanting aan klasse 2 van de NEN 6065 of NEN-EN 13501-1.

De onderste 2,5 m van de buitengevel voldoet met betrekking tot de bijdrage tot brandvoortplanting aan klasse 1 van de NEN 6065 of NEN-EN 13501-1.

CV-ruimte met een of meerdere stooktoestellen is een brandcompartiment.

Schachten, kokers of kanalen zijn aan de binnenzijde onbrandbaarover een dikte van 0,01 m conform de NEN 6064.

Het rookkanaal is uitgevoerd conform de NEN 6062.

Indien de ruimte(n) anders worden ingedeeld dan op de bouwvergunningtekening(en) nu is aangegeven, dienen er vooraf zo spoedig mogelijk tekeningen ter goedkeuring te worden overlegd.

renvooi algemeen

- binnenwanden/scheidingswanden
- bestaande constructie
- nieuw metselwerk
- VR verblijfsruimte (minimale hoogte 2600 mm)
- VKR verkeersruimte (minimale hoogte 2300 mm) (minimale breedte 1300 mm)
- wand en vloer tegelwerk

trappen conform 2.32 t/m 2.35 van het bouwbesluit:
max optrede 210 mm
min aantrede 210 mm
min. breedte trap 1100 mm
min. vrije hoogte boven de trap 2300 mm
max hoogte trap 4000 mm

bk leuning 1000+ t.o.v. voorkant tree
overklimbaarheid en doorvalbeveiliging
conform tabel 2.16 t/m 2.20 van het bouwbesluit

Vloerafschelidingen:
-bk hekwerk = 1000+ vloer (tot 13 m)
-bk hekwerk = 1200+ vloer (vanaf 13 m)
-overklimbaarheid en doorvalbeveiliging
conform tabel 2.16 t/m 2.20 van het bouwbesluit

kozijn
alle deuren naar verblijfsruimten:
minimale dagmaat 850x2300 mm
als toegankelijkheidssector wordt de ontvangstruimte aangemerkt
- drempelhoogte t.p.v. entree is 20 mm
- kleinste afmeting dagmaat t.p.v. entree is 900 mm
- toe te passen hang- en sluitwerk dient te worden voldaan aan politiekeurmerk conform bouwbesluit 2012

Al de nieuwe scheidingsconstructie's tussen binnen en buitenm.v.v. de kozijnen, hebben een isolatiewaarde met een R-waarde van minimaal 3,5 m2K/W.

constructie volgens opgave constructeur
conform bouwbesluit 2012

e+e onderdelen volgens opgave installateur
conform bouwbesluit 2012

toe te passen bouwmaterialen dienen te voldoen aan de kwaliteitsnormen bouwbesluit 2012

min.daglichttoetreding:
Het kantoor heeft een equivalente daglicht oppervlakte (Ae) van tenminste 2,5% van het vloeroppervlak van het verblijfsgebied en tenminste 0,5 m2 per verblijfsruimte.

Voor bijeenkomstfunctie, logiefunctie zijn geen daglichteisen gesteld in het bouwbesluit.

constructie volgens opgave constructeur conform bouwbesluit 2012

E+W onderdelen volgens opgave installateur conform bouwbesluit 2012

maatvoering dient in het werk te worden gecontroleerd

feles
BOUWKUNDIG TEKENBUREAU
Veluweweg 32B
1738 BE Waarland
tel. 0226-420809
mob. 06-22952252
info@feles.nl
www.feles.nl

werkomschrijving	verbouwing/uitbreiding Vortiefkerk aan de James Wattstraat te Amsterdam	werk nr.	11-127
opdrachtgever	L.K. Balkissoon	blad	127/110
onderwerp	OLO tekening 10, kelder nieuw	datum	12-04-2021
schaal	1:100		

renvooi brandweer

- CO2 — handbrandblusser koolzuursneeuwblusser
- handbrandblusser vetblusser
- NV — noodverlichting, conform NEN-EN 1838
- 30m-3/4" — Brandslanghaspel 30m1
- BMC — brandmeldcentrale (NEN 2535)
- OBK — ontruimings beiden en uitlaesspaneel (NEN 2535)
- 60 30 / 60 30 — Deur, die zelfsluitend is uitevoerd in combinatie met het kozijn een brandweerendheid bezit von tenminste 30/60 minuten.
- 60 — WBDBO 60min. conform NEN 6068
- 30 — WBDBO 30min.
- P.S. — Deur welke te openen is zonder gebruik te maken van losse hulpmiddelen, bijvoorbeeld sleutels.
  Een deur die in een vluchtroute ligt van een ruimte waarin meer dan 100 personen zullen verblijven en een deur in een doorgang of uitgang bestemd voor ontvluchting von meer dan 100 personen wordt niet anders geslaten dan door middel van een sluiting, waarbij de deur opengaat door een lichte druk tegen de deur.
- Vluchtweg aanduidingsbord/transparant verlichtingsarmaturen, uitvoering van de symbolen UIT en NOODUITGANG conform de pictogrammen zoals deze zijn vermeld in de NEN 6088.
  De deuren voldoen aan art. 6.25 en 7.12 van het bouwbesluit 2012
- okk — ondergrondse brandkraan
- opstelplaats brandweervoertuig
- brandweeringang

Een zijde van een constructieonderdeel die grenst aan de binnenlucht voldoet aan de in tabel 2.66 aangegeven brandklasse en aan rookklasse s2, bnde bepaald volgens NEN-EN 13501-1.

Een zijde van een constructieonderdeel die grenst aan de buitenlucht voldoet aan de in tabel 2.66 aangegeven brandklasse bepsala volgens NEN-EN 13501-1

De bovenzijde van een vloer, een trap en een hellingbaan die grenst aan de binnenlucht voldoet aan de in tabel 2.66 aangegeven brandklasse en aan rookklasse s1, bnde bepaald volgens NEN-EN 13501-1.

De bovenzijde van een vloer, een trap en een hellingbaan die grenst aan de buitenlucht voldoet aan de in tabel 2.66 aangegeven brandklasse, bepsald volgens NEN-EN 13501-1.

Ten hoogste 5% van de totale oppervlakte van de constructieonderdelen von elke afzonderlijke ruimte, waarvoor volgens de artikelen 2.67 tot en met 2.69 een eis gstat, is de eis n.v.t.

De bovenzijde van een dak van een bouwwerk is, bepsald volgens NEN 6063, niet brandgevaarlijk.

brandmeldinstallatie:
Het bouwwerk wordt voorzien van een brandmeldinstallatie conform 6.20 van het bouwbesluit 2012.
De beschijvingsonvang voldoet aan bijlage 1 van het bouwbesluit 2012.
De installatie zal worden gecertificeerd en worden voorzien van een certificast conform artikel 6020 van het bouwbesluit.

Ontruimingsinstallatie:
Het bouwwerk wordt voorzien van een ontruimingsinstallatie conform artikel 6.23 van het bouwbesluit.
De beschijvingsonvang voldoet aan bijlage 1 van het bouwbesluit 2012.
De installatie zal worden gecertificeerd en worden voorzien van eencertificast conform artikel 6.23 van het bouwbesluit.

De stasiconstructie welke van invloed is op de brandwerende scheidingen(i.tsolomen, kolken, kappen- en randasiken) bezit een brandweerendheid tot bezwijken van 60 minuten conform de NEN 6069.

De hoofdaragsgconstructie bezit een brandweerendheid tot bezwijken von 90 minuten, conform de NEN 6069.

De brandweerendheid van de doorvoeringen door brandwerende worden of vloeren is gelijk aan de van de desbetreffende wand of vloer e.e.a. conform de NEN 6069.
De brandweerendheid van de doorvoeringen wordt aangebracht door een daartoe gecertificeerd bedrijf.

Constructieonderdelen van een brand en rook gevrijwarde vluchtroute, voldoet met betrekking tot de bijdrage tot brandvoortplanting aan klasse 2 van de NEN 6065 of NEN-EN 13501-1

De onderste 2,5 m van de buitengevel voldoet met betrekking tot de bijdrage tot brandvoortplanting aan klasse 1 van de NEN 6065 of NEN-EN 13501-1

CV-ruimte net een of meerdere stooktoestellen is een brandcompartiment.

Schachten, kokers of kanalen zijn aan de binnenzijde onbrandbaarcover een dikte von 0,01 m conform de NEN 6064.

Het raakkanaal is uitgevoerd conform de NEN 6062.

Indien de ruimte(n) anders worden ingedeeld dan op de bouwvergunningtekening(en) nu is aangegeven, dienen er vooraf zo spoedig mogelijk tekeningen ter goedkeuring te worden overlegd.

renvooi algemeen

- binnenwanden/scheidingswanden
- bestaande constructie
- nieuw netselwerk
- VR — verblijfsruimte (minimale hoogte 2600 mm)
- VKR — verkeersruimte (minimale hoogte 2300 mm / minimale breedte 1300 mm)
- wand en vloer tegelwerk

trappen conform 2.32 t/m 2.35 van het bouwbesluit:
max optrede 210 mm
nin aantrede 220 mm
min. breedte trap 1100 mm
min. vrije hoogte boven de trap 2300 mm
max hoogte trap 4000 mm

bk leuning 1000+ t.o.v. voorkant tree overklimbaarheid en doorvalbeveiliging conform tabel 2.16 t/m 2.20 van het bouwbesluit

Vloerafscheidingen:
-bk hekwerk = 1000+ vloer (tot 13 m)
-bk hekwerk = 1200+ vloer (vanaf 13 m)
-overklimbaarheid en doorvalbeveiliging conform tabel 2.16 t/m 2.20 van het bouwbesluit

kozijn
alle deuren naar verblijfsruimten minimale dagmaat 850x2300 mm als toegankelijkssector wordt de ontvangsruimte aangemerkt
- drempelhoogte t.p.v. entree is 20 mm
- kleinste afmeting dagmaat t.p.v. entree is 900 mm
- toe te passen hang- en sluitwerk dient te worden voldaan aan politiekeurmerk conform bouwbesluit 2012

Al de nieuwe scheidingsconstructie's tussen binnen en buiten,nuw. de kozijnen, hebben een isolatiewaarde met een R*-waarde van minimaal 3,5 m2K/W.

constructie volgens opgave constructeur
conform bouwbesluit 2012

e+e onderdelen volgens opgave installateur
conform bouwbesluit 2012

toe te passen bouwmaterialen dienen te voldoen aan de kwaliteitsnormen bouwbesluit 2012

nindsglichttoetreding:
Het kantoor heeft een equivalente dagliht oppervlakte (Ae) von tenminste 2,5% van het vloeroppervlak van het verblijfsgebied en tenminste 0,5 m2 per verblijfsruimte.

Voor bijeenkomstfunctie, logiefunctie zijn geen dagliehteisen gesteld in het bouwbesluit.

constructie volgens opgave constructeur conform bouwbesluit 2012

E+V onderdelen volgens opgave installateur conform bouwbesluit 2012

mastvoering dient in het werk te worden gecontroleerd

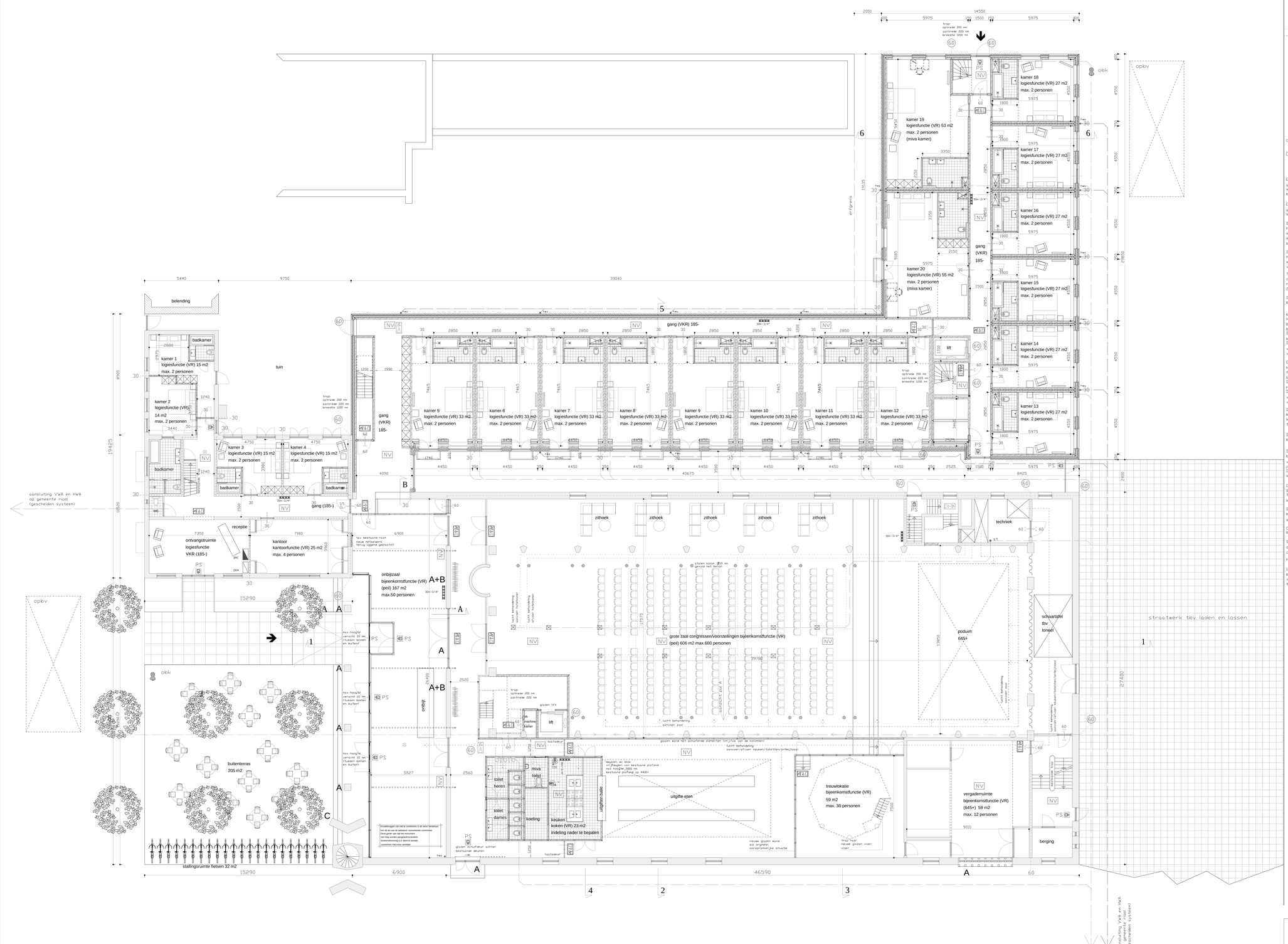

vergunde situatie
begane grond voormalige kerk + begane grond voormalige pastoriewoning + begane grond nieuwbouw

feles
BOUWKUNDIG TEKENBUREAU
Veluweweg 32B
1738 BE Waarland
Tel. 0226-420809
info@feles.nl
www.feles.nl

werkomschrijving	verbouwing/uitbreiding Vortiefkerk aan de James Wattstraat te Amsterdam	werk nr.	11-127
opdrachtgever	L.K. Balkissoon	blad	127/111
onderwerp	DLD tekening 11, aanpassingen welstand begane grond nieuw	datum	26-01-2018
		wijz 1	06-02-2018
		wijz 2	10-04-2018
schaal	1:100	wijz 3 V.O.A	02-08-2018
		wijz 4	15-10-2018

renvooi brandweer

- handbrandblusser koolzuursneeuwblusser
- handbrandblusser vetblusser
- NV noodverlichting, conform NEN-EN 1838
- 30m 3/4" Brandslanghaspel 30m1
- BMC brandmeldcentrale (NEN 2535)
- OBW ontruimings bedien en uitleespaneel (NEN 2535)
- 60 30 60 Deur, die zelfsluitend is uitgevoerd in combinatie met het kozijn een brandwerendheid bezit van tenminste 30/60 minuten.
- EI60 WBDBO 60min. conform NEN 6068
- EI30 WBDBO 30min.

Deur welke te openen is zonder gebruik te maken van losse hulpmiddelen, bijvoorbeeld sleutels.

- P.S. Een deur die in een vluchtroute ligt van een ruimte waarin meer dan 100 personen zullen verblijven en een deur in een doorgang of uitgang bestemd voor ontvluchting van meer dan 100 personen wordt niet anders gesloten dan door middel van een sluiting, waarbij de deur opengast door een lichte druk tegen de deur.
- DAS Vluchtweg aanduidingsbord/transparant verlichtingsarmaturen, uitvoering van de symbolen UIT en NOODUITGANG conform de pictogramen zoals deze zijn vermeld in de NEN 6088.
  De deuren voldoen aan art. 6.25 en 7.12 van het bouwbesluit 2012
- obk ondergrondse brandkraan
- OpBv opstelplaats brandweervoertuig
- brandweeringang

Een zijde van een constructieonderdeel die grenst aan de binnenlucht voldoet aan de in tabel 2.66 aangegeven brandklasse en aan rookklasse s2, beide bepaald volgens NEN-EN 13501-1.

Een zijde van een constructieonderdeel die grenst aan de buitenlucht voldoet aan de in tabel 2.66 aangegeven brandklasse bepaald volgens NEN-EN 13501-1.

De bovenzijde van een vloer, een trap en een hellingbaan die grenst aan de binnenlucht voldoet aan de in tabel 2.66 aangegeven brandklasse en aan rookklasse s1, beide bepaald volgens NEN-EN 13501-1.

De bovenzijde van een vloer, een trap en een hellingbaan die grenst aan de buitenlucht voldoet aan de in tabel 2.66 aangegeven brandklasse, bepaald volgens NEN-EN 13501-1.

Ten hoogste 5% van de totale oppervlakte van de constructieonderdelen van elke afzonderlijke ruimte, waarvoor volgens de artikelen 2.67 tot en met 2.69 een eis gesteld, is die eis n.v.t.

De bovenzijde van een dak van een bouwwerk is, bepaald volgens NEN 6063, niet brandgevaarlijk.

brandmeldinstallatie:
Het bouwwerk wordt voorzien van een brandmeldinstallatie conform 6.20 van het bouwbesluit 2012.
De bewakingsomvang voldoet aan bijlage 1 van het bouwbesluit 2012.
De installatie zal worden gecertificeerd en worden voorzien van een certificaat conform artikel 6020 van het bouwbesluit.

Ontruimingsinstallatie:
Het bouwwerk wordt voorzien van een ontruimingsinstallatie conform artikel 6.23 van het bouwbesluit.
De bewakingsomvang voldoet aan bijlage 1 van het bouwbesluit 2012.
De installatie zal worden gecertificeerd en worden voorzien van eencertificaat conform artikel 6.23 van het bouwbesluit.

De staalconstructie welke van invloed is op de brandwerende scheiding(en) (kolommen, balken, kappen- en randbalken) bezit een brandwerendheid tot bezwijken van 60 minuten conform de NEN 6069.

De hoofddraagconstructie bezit een brandwerendheid tot bezwijken van 90 minuten, conform de NEN 6069.

De brandwerendheid van de doorvoeringen door brandwerende wanden of vloeren is gelijk aan die van de desbetreffende wand of vloer e.e.a. conform de NEN 6069.
De brandwerendheid van de doorvoeringen wordt aangebracht door een daartoe gecertificeerd bedrijf.

Constructieonderdelen van een brand en rook gevarijwaarde vluchtroute, voldoet met betrekking tot de bijdrage tot brandvoortplanting aan klasse 2 van de NEN 6065 of NEN-EN 13501-1.

De onderste 2,5 m van de buitengevel voldoet met betrekking tot de bijdrage tot brandvoortplanting aan klasse 1 van de NEN 6065 of NEN-EN 13501-1

CV-ruimte met een of meerdere stooktoestellen is een brandcompartiment.

Schachten, kokers of kanalen zijn aan de binnenzijde onbrandbaarover een dikte van 0,01 m conform de NEN 6064.

Het rookkanaal is uitgevoerd conform de NEN 6062.

Indien de ruimte(n) anders worden ingedeeld dan op de bouwvergunningtekening(en) nu is aangegeven, dienen er vooraf zo spoedig mogelijk tekeningen ter goedkeuring te worden overlegd.

renvooi algemeen

- binnenwanden/scheidingswanden
- bestaande constructie
- nieuw metselwerk
- VR verblijfsruimte (minimale hoogte 2600 mm)
- VKR verkeersruimte (minimale hoogte 2300 mm) (minimale breedte 1300 mm)
- wand en vloer tegelwerk

trappen conform 2.32 t/m 2.35 van het bouwbesluit:
max optrede 210 mm
min aantrede 210 mm
max. breedte trap 1100 mm
min. vrije hoogte boven de trap 2300 mm
max hoogte trap 4000 mm

bk leuning 1000+ t.o.v. voorkant tree overklimbaarheid en doorvalbeveiliging conform tabel 2.16 t/m 2.20 van het bouwbesluit

Vloerafscheidingen:
–bk hekwerk = 1000+ vloer (tot 13 m)
–bk hekwerk = 1200+ vloer (vanaf 13 m)
–overklimbaarheid en doorvalbeveiliging conform tabel 2.16 t/m 2.20 van het bouwbesluit

kozijn
alle deuren naar verblijfsruimten:
minimale dagmaat 850x2300 mm
als toegankelijkheidssector wordt de ontvangstruimte aangemerkt
– drempelhoogte t.p.v. entree is 20 mm
– kleinste afmeting dagmaat t.p.v. entree is 900 mm
– toe te passen hang– en sluitwerk dient te worden voldaan aan politiekeurmerk conform bouwbesluit 2012

Al de nieuwe scheidingsconstructie's tussen binnen en buiten,m.u.v. de kozijnen, hebben een isolatiewaarde met een R–waarde van minimaal 3,5 m2K/W.

constructie volgens opgave constructeur
conform bouwbesluit 2012

e+w onderdelen volgens opgave installateur
conform bouwbesluit 2012

toe te passen bouwmaterialen dienen te voldoen aan de kwaliteitsnormen bouwbesluit 2012

min.daglichttoetreding:
Het kantoor heeft een equivalente daglicht oppervlakte (Ae) van tenminste 2,5% van het vloeroppervlak van het verblijfsgebied en tenminste 0,5 m2 per verblijfsruimte.

Voor bijeenkomstfunctie, logiefunctie zijn geen daglichteisen gesteld in het bouwbesluit.

constructie volgens opgave constructeur conform bouwbesluit 2012

E+W onderdelen volgens opgave installateur conform bouwbesluit 2012

maatvoering dient in het werk te worden gecontroleerd

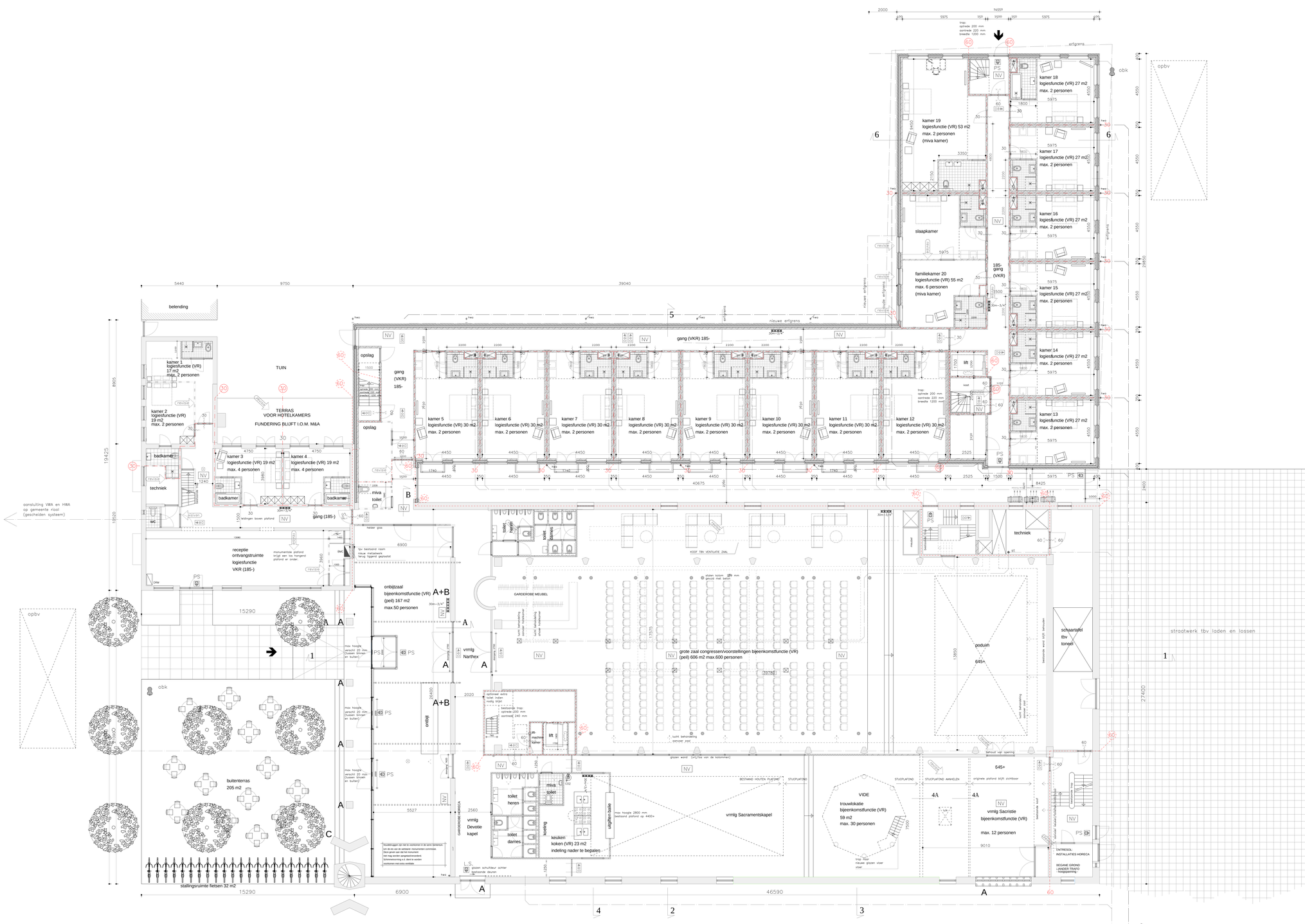
belending
TUIN
TERRAS
VOOR HOTELKAMERS
FUNDERING BLIJFT I.O.M. M&A
kamer 1 logiefunctie (VR) 17 m2 max. 2 personen
kamer 2 logiefunctie (VR) 19 m2 max. 2 personen
kamer 3 logiefunctie (VR) 19 m2 max. 4 personen
kamer 4 logiefunctie (VR) 19 m2 max. 4 personen
badkamer
techniek
wc
gang (185-)
opslag
gang (VKR) 185-
kamer 5 logiefunctie (VR) 30 m2 max. 2 personen
kamer 6 logiefunctie (VR) 30 m2 max. 2 personen
kamer 7 logiefunctie (VR) 30 m2 max. 2 personen
kamer 8 logiefunctie (VR) 30 m2 max. 2 personen
kamer 9 logiefunctie (VR) 30 m2 max. 2 personen
kamer 10 logiefunctie (VR) 30 m2 max. 2 personen
kamer 11 logiefunctie (VR) 30 m2 max. 2 personen
kamer 12 logiefunctie (VR) 30 m2 max. 2 personen
kamer 13 logiefunctie (VR) 27 m2 max. 2 personen
kamer 14 logiefunctie (VR) 27 m2 max. 2 personen
kamer 15 logiefunctie (VR) 27 m2 max. 2 personen
kamer 16 logiefunctie (VR) 27 m2 max. 2 personen
kamer 17 logiefunctie (VR) 27 m2 max. 2 personen
kamer 18 logiefunctie (VR) 27 m2 max. 2 personen
kamer 19 logiefunctie (VR) 53 m2 max. 2 personen (miva kamer)
slaapkamer
familiekamer 20 logiefunctie (VR) 55 m2 max. 6 personen (miva kamer)
185- gang (VKR)
miva toilet
receptie ontvangstruimte logiesfunctie VKR (185-)
onbijtzaal bijeenkomstfunctie (VR) (peil) 167 m2 max.50 personen
buitenterras 205 m2
stallingsruimte fietsen 32 m2
vrmlg Narthex
vrmlg Devotie kapel
toilet heren
toilet dames
keuken koken (VR) 23 m2 indeling nader te bepalen
lage tafels balie
vrmlg Sacramentskapel
VIDE
trouwlokatie bijeenkomstfunctie (VR) 59 m2 max. 30 personen
vrmlg Sacristie bijeenkomstfunctie (VR) max. 12 personen
grote zaal congressen/voorstellingen bijeenkomstfunctie (VR) (peil) 606 m2 max.600 personen
KOOR TBV VENTILATIE ZAAL
GARDEROBE MEUBEL
podium 645+
schaartafel tbv toneel
straatwerk tbv laden en lossen
aansluiting VWA en HWA op gemeente riool (gescheiden systeem)
opbv
obk
OpBv
lift
trap: optrede 200 mm aantrede 220 mm breedte 1200 mm
trap: optrede 200 mm aantrede 240 mm
trap: optrede 210 mm aantrede 220 mm breedte 1100 mm
trap: 10xoptrede 200 mm aantrede 220 mm breedte 1200

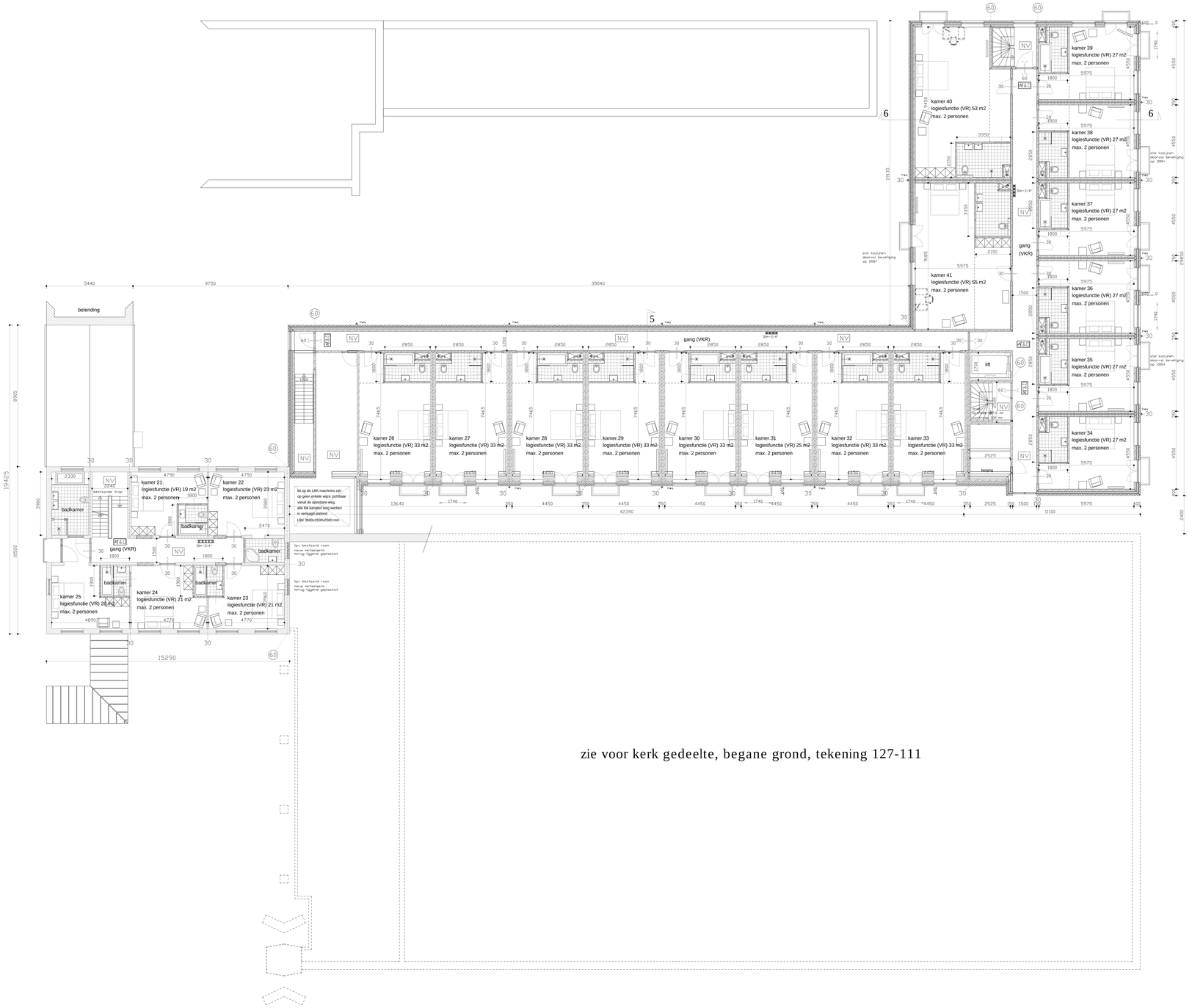

vergunde situatie
1e verdieping nieuwbouw + 1e verdieping voormalige pastoriewoning

renvooi brandweer

- handbrandblusser koolzuursneeuwblusser
- handbrandblusser vetblusser
- NV noodverlichting, conform NEN-EN 1838
- 3bar/3l4" Brandslanghospel 30ml
- BMC brandmeldcentrale (NEN 2535)
- OBK ontruimings bedien en uitleespaneel (NEN 2535)
- 60 / 30 Deur, die zelfsluitend is uitevoerd in combinatie met het kozijn een brandwerendheid bezit van tenminste 30/60 minuten.
- 60 ... WBDBG 60min. conform NEN 6068
- 30 ... WBDBG 30min.
- P.S. Deur welke te openen is zonder gebruik te maken van losse hulpmiddelen, bijvoorbeeld sleutels.
  Een deur die in een vluchtroute ligt van een ruimte waarin meer dan 100 personen zullen verblijven en een deur in een doorgang of uitgang bestemd voor ontvluchting van meer dan 100 personen wordt niet anders geopend dan door middel van een sluiting, waarbij de deur opengaat door een lichte druk tegen de deur.
- Vluchtweg aanduidingsbord/transparant verlichtingsarmaturen, uitvoering van de symbolen UIT en NOODUITGANG conform de pictogrammen zoals deze zijn vermeld in de NEN 6088.
  De deuren voldoen aan art. 6.25 en 7.12 van het bouwbesluit 2012
- obk ondergronse brandkraan
- DpBv opstelplaats brandweervoertuig
- brandweeringang

Een zijde van een constructieonderdeel die grenst aan de binnenlucht voldoet aan de in tabel 2.66 aangegeven brandklasse en aan rookklasse s2, keide bepaald volgens NEN-EN 13501-1.

Een zijde van een constructieonderdeel die grenst aan de buitenlucht voldoet aan de in tabel 2.66 aangegeven brandklasse bepaald volgens NEN-EN 13501-1.

De bovenzijde van een vloer, een trap en een hellingbaan die grenst aan de binnenlucht voldoet aan de in tabel 2.66 aangegeven brandklasse en aan rookklasse s1, keide bepaald volgens NEN-EN 13501-1.

De bovenzijde van een vloer, een trap en een hellingbaan die grenst aan de buitenlucht voldoet aan de in tabel 2.66 aangegeven brandklasse, bepaald volgens NEN-EN 13501-1.

Ten hoogste 5% van de totale oppervlakte van de constructieonderdelen van elke afzonderlijke ruimte, waarvoor volgens de artikelen 2.67 tot en met 2.69 een eis gesteld, is de eis n.v.t.

De bovenzijde van een dak van een bouwwerk is, bepaald volgens NEN 6063, niet brandgevaarlijk.

brandmeldinstallatie:
Het bouwwerk wordt voorzien van een brandmeldinstallatie conform 6.20 van het bouwbesluit 2012.
De berekkingsomvang voldoet aan bijlage 1 van het bouwbesluit 2012.
De installatie zal worden gecertificeerd en worden voorzien van een certificaat conform artikel 6.20 van het bouwbesluit.

Ontruimingsinstallatie:
Het bouwwerk wordt voorzien van een ontruimingsinstallatie conform artikel 6.23 van het bouwbesluit.
De berekkingsomvang voldoet aan bijlage 1 van het bouwbesluit 2012.
De installatie zal worden gecertificeerd en worden voorzien van eencertificaat conform artikel 6.23 van het bouwbesluit.

De staalconstructie welke van invloed is op de brandwerende scheidingen) (kolommen, balken, koppel- en randbalken) bezit een brandwerendheid tot bezwijken van 60 minuten conform de NEN 6069.

De hoofddraagconstructie bezit een brandweerendheid tot bezwijken van 90 minuten, conform de NEN 6069.

De brandwerendheid van de doorvoeringen door brandwerende wanden of vloeren is gelijk aan de van de desbetreffende wand of vloer e.e.a. conform de NEN 6069.
De brandwerendheid van de doorvoeringen wordt aangebracht door een disartoe gecertificeerd bedrijf.

Constructieonderdelen van een brand en rook gevrijwaarde vluchtroute, voldoet het betrekking tot de bijlarige tot brandvoortplanting aan klasse 2 van de NEN 6065 of NEN-EN 13501-1.

De onderste 2,5 m van de buitengevel voldoet het betrekking tot de bijlarige tot brandvoortplanting aan klasse 1 van de NEN 6065 of NEN-EN 13501-1

CV-ruimte het een of meerdere stooktoestellen is een brandcompartiment.

Schachten, kokers of kanalen zijn aan de binnenzijde onbrandbaarsroyer een dikte van 0,01 m conform de NEN 6064.

Het rookkanaal is uitgevoerd conform de NEN 6062.

Indien de ruimte(n) anders worden ingedeeld dan op de bouwvergunningtekening(en) nu is aangegeven, dienen er vooraf zo spoedig mogelijk tekeningen ter goedkeuring te worden overlegd.

renvooi algemeen

- binnenwanden/scheidingswanden
- bestaande constructie
- nieuw metselwerk
- VR verblijfsruimte (minimale hoogte 2600 mm)
  VKR verkeersruimte (minimale hoogte 2300 mm) (minimale breedte 1300 mm)
- wand en vloer tegelwerk

trappen conform 2.32 t/m 2.35 van het bouwbesluit:
max optrede 210 mm
min aantrede 210 mm
min. breedte trap 1100 mm
min. vrije hoogte boven de trap 2300 mm
max hoogte trap 4000 mm

6k leuning 1000+ t.o.v. voorkant tree overklimbaarheid en doorvalbeveiliging conform tabel 2.16 t/m 2.20 van het bouwbesluit

Vloersfscheidingen:
-6k hekwerk = 1000+ vloer (tot 13 m)
-6k hekwerk = 1200+ vloer (vanaf 13 m)
-overklimbaarheid en doorvalbeveiliging conform tabel 2.16 t/m 2.20 van het bouwbesluit

- kozijn
  alle deuren nasr verblijfsruimten minimale dagmaat 850x2300 mm
  als toegankelijkssector wordt de ontvangsruimte aangemerkt
  - drempelhoogte t.p.v. entree is 20 mm
  - kleinste afmeting dagmaat t.p.v. entree is 900 mm
  - toe te passen hang- en sluitwerk dient worden voldaen aan politiekeurmerk conform bouwbesluit 2012

Al de nieuwe scheidingsconstructie's tussen binnen en buitenruimte, de kozijnen, hebben een isolatiewaarde met een R-waarde van minimal 3,5 m2K/W

constructie volgens opgave constructeur conform bouwbesluit 2012

e+w onderdelen volgens opgave installateur conform bouwbesluit 2012

toe te passen bouwmaterialen dienen te voldoen aan de kwaliteitsnormen bouwbesluit 2012

min.daglichttoetreding:
Het kantoor heeft een equivalente daglicht oppervlakte (de) van tenminste 2,5% van het vloeroppervlak van het verblijfsgebied en tenminste 0,5 m2 per verblijfsruimte.

Voor kijkenkomstfunctie, logiefunctie zijn geen daglichteisen gesteld in het bouwbesluit.

constructie volgens opgave constructeur conform bouwbesluit 2012

E+W onderdelen volgens opgave installateur conform bouwbesluit 2012

mastvoering dient in het werk te worden gecontroleerd

feles
BOUWKUNDIG TEKENBUREAU
Veluweweg 32B
1738 BE Waarland
Tel. 0226-420809
info@feles.nl
www.feles.nl

werkomschrijving	verbouwing/uitbreiding Vortiefkerk aan de James Wattstraat te Amsterdam	werk nr.	11-127
opdrachtgever	L.K. Balkissoon	blad	127/112
onderwerp	DLO tekening 12, aanpassingen welstand 1e verdieping nieuwbouw/pastorie nieuw	datum	26-01-2018
		wijz 1	06-02-2018
		wijz 2	10-04-2018
schaal	1:100	wijz 3 V.O.A	22-08-2018
		wijz 4	10-10-2018

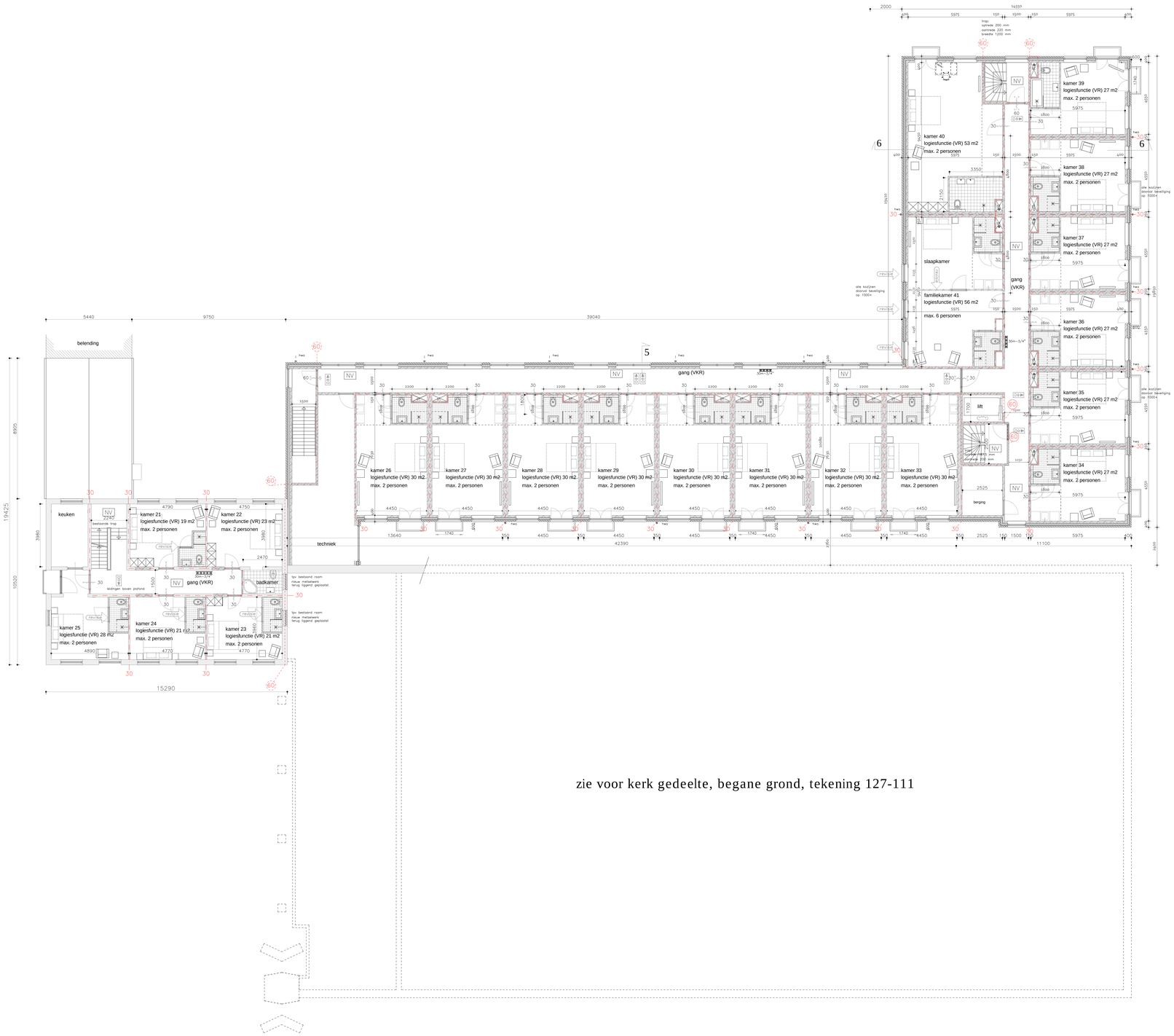

1e verdieping nieuwbouw + 1e verdieping voormalige pastoriewoning

renvooi brandweer

- CO2 — handbrandblusser kooldzuursneeuwblusser
- handbrandblusser vetblusser
- NV — noodverlichting, conform NEN-EN 1838
- 3cm–3/4" — Brandslanghaspel 30m1
- RMC — brandmeldcentrale (NEN 2535)
- OPM — ontruimings bedien en uitleespaneel (NEN 2535)
- 60 / 30 — Deur, die zelfsluitend is uitgevoerd in combinatie met het kozijn een brandwerendheid bezit van tenminste 30/60 minuten.
- EI60 — WBDBO 60min. conform NEN 6068
- EI30 — WBDBO 30min.

Deur welke te openen is zonder gebruik te maken van losse hulpmiddelen, bijvoorbeeld sleutels.

P.S. Een deur die in een vluchtroute ligt van een ruimte waarin meer dan 100 personen zullen verblijven en een deur in een doorgang of uitgang bestemd voor ontvluchting van meer dan 100 personen wordt niet anders gesloten dan door middel van een sluiting, waarbij de deur opengaat door een lichte druk tegen de deur.

- Vluchtweg aanduidingsbord/transparant verlichtingsarmaturen, uitvoering van de symbolen UIT en NOODUITGANG conform de pictogrammen zoals deze zijn vermeld in de NEN 6088.
De deuren voldoen aan art. 6.25 en 7.12 van het bouwbesluit 2012
- obk — ondergrondse brandkraan
- OpBv — opstelplaats brandweervoertuig
- brandweeringang

Een zijde van een constructieonderdeel die grenst aan de binnenlucht voldoet aan de in tabel 2.66 aangegeven brandklasse en aan rookklasse s2, beide bepaald volgens NEN–EN 13501–1.

Een zijde van een constructieonderdeel die grenst aan de buitenlucht voldoet aan de in tabel 2.66 aangegeven brandklasse bepaald volgens NEN–EN 13501–1.

De bovenzijde van een vloer, een trap en een hellingbaan die grenst aan de binnenlucht voldoet aan de in tabel 2.66 aangegeven brandklasse en aan rookklasse s1, beide bepaald volgens NEN–EN 13501–1.

De bovenzijde van een vloer, een trap en een hellingbaan die grenst aan de buitenlucht voldoet aan de in tabel 2.66 aangegeven brandklasse, bepaald volgens NEN–EN 13501–1.

Ten hoogste 5% van de totale oppervlakte van de constructieonderdelen van elke afzonderlijke ruimte, waarvoor volgens de artikelen 2.67 tot en met 2.69 een eis geldt, is die eis n.v.t.

De bovenzijde van een dak van een bouwwerk is, bepaald volgens NEN 6063, niet brandgevaarlijk.

brandmeldinstallatie:
Het bouwwerk wordt voorzien van een brandmeldinstallatie conform 6.20 van het bouwbesluit 2012.
De bewakingsomvang voldoet aan bijlage 1 van het bouwbesluit 2012.
De installatie zal worden gecertificeerd en worden voorzien van een certificaat conform artikel 6020 van het bouwbesluit.

Ontruimingsinstallatie:
Het bouwwerk wordt voorzien van een ontruimingsinstallatie conform artikel 6.23 van het bouwbesluit.
De bewakingsomvang voldoet aan bijlage 1 van het bouwbesluit 2012.
De installatie zal worden gecertificeerd en worden voorzien van eencertificaat conform artikel 6.23 van het bouwbesluit.

De staalconstructie welke van invloed is op de brandwerende scheiding(en) (kolommen, balken, koppen- en randbalken) bezit een brandwerendheid tot bezwijken van 60 minuten conform de NEN 6069.

De hoofddraagconstructie bezit een brandwerendheid tot bezwijken van 90 minuten, conform de NEN 6069.

De brandwerendheid van de doorvoeringen door brandwerende wanden of vloeren is gelijk aan die van de desbetreffende wand of vloer e.e.a. conform de NEN 6069.
De brandwerendheid van de doorvoeringen wordt aangebracht door een daartoe gecertificeerd bedrijf.

Constructieonderdelen van een brand en rook gevrijwaarde vluchtroute, voldoet met betrekking tot de bijdrage tot brandvoortplanting aan klasse 2 van de NEN 6065 of NEN–EN 13501–1.

De onderste 2,5 m van de buitengevel voldoet met betrekking tot de bijdrage tot brandvoortplanting aan klasse 1 van de NEN 6065 of NEN–EN 13501–1

CV–ruimte met een of meerdere stooktoestellen is een brandcompartiment.

Schachten, kokers of kanalen zijn aan de binnenzijde onbrandbaarover een dikte van 0,01 m conform de NEN 6064.

Het rookkanaal is uitgevoerd conform de NEN 6062.

Indien de ruimte(n) anders worden ingedeeld dan op de bouwvergunningtekening(en) nu is aangegeven, dienen er vooraf zo spoedig mogelijk tekeningen ter goedkeuring te worden overlegd.

renvooi algemeen

- binnenwanden/scheidingswanden
- bestaande constructie
- nieuw metselwerk
- VR — verblijfsruimte (minimale hoogte 2600 mm)
- VKR — verkeersruimte (minimale hoogte 2300 mm) (minimale breedte 1300 mm)
- wand en vloer tegelwerk

trappen conform 2.32 t/m 2.35 van het bouwbesluit:
max optrede 210 mm
min optrede 210 mm
min. breedte trap 1100 mm
min. vrije hoogte boven de trap 2300 mm
max hoogte trap 4000 mm

bk leuning 1000+ t.o.v. voorkant tree
overklimbaarheid en doorvalbeveiliging
conform tabel 2.16 t/m 2.20 van het bouwbesluit

Vloerafscheidingen:
–bk hekwerk = 1000+ vloer (tot 13 m)
–bk hekwerk = 1200+ vloer (vanaf 13 m)
–overklimbaarheid en doorvalbeveiliging
conform tabel 2.16 t/m 2.20 van het bouwbesluit

kozijn
alle deuren naar verblijfsruimten:
minimale dagmaat 850x2300 mm
als toegankelijkssector wordt de ontvangsruimte aangemerkt
– drempelhoogte t.p.v. entree is 20 mm
– kleinste afmeting dagmaat t.p.v. entree is 900 mm
– toe te passen hang– en sluitwerk dient te worden voldaan aan politiekeurmerk conform bouwbesluit 2012

Al de nieuwe scheidingsconstructie's tussen binnen en buiten,m.u.v. de kozijnen, hebben een isolatiewaarde met een R–waarde van minimaal 3,5 m2K/W.

constructie volgens opgave constructeur
conform bouwbesluit 2012

e+w onderdelen volgens opgave installateur
conform bouwbesluit 2012

toe te passen bouwmaterialen dienen te voldoen aan de kwaliteitsnormen bouwbesluit 2012

min.daglichttoetreding:
Het kantoor heeft een equivalente daglicht oppervlakte (Ae) van terminste 2,5% van het vloeroppervlak van het verblijfsgebied en terminste 0,5 m2 per verblijfsruimte.

Voor bijeenkomstfunctie, logiefunctie zijn geen daglichteisen gesteld in het bouwbesluit.

constructie volgens opgave constructeur conform bouwbesluit 2012

E+W onderdelen volgens opgave installateur conform bouwbesluit 2012

maatvoering dient in het werk te worden gecontroleerd

feles
BOUWKUNDIG TEKENBUREAU
Veluweweg 32B
1738 BE Waarland
Tel. 0226-420809
info@feles.nl
www.feles.nl

werkomschrijving	verbouwing/uitbreiding Vortiefkerk aan de James Wattstraat te Amsterdam	werk nr.	11–127
opdrachtgever	L.K. Balkissoon	blad	127/112
onderwerp	OLO tekening 12 1e verdieping nieuwbouw/pastorie nieuw	datum	12–04–2021
schaal	1:100		

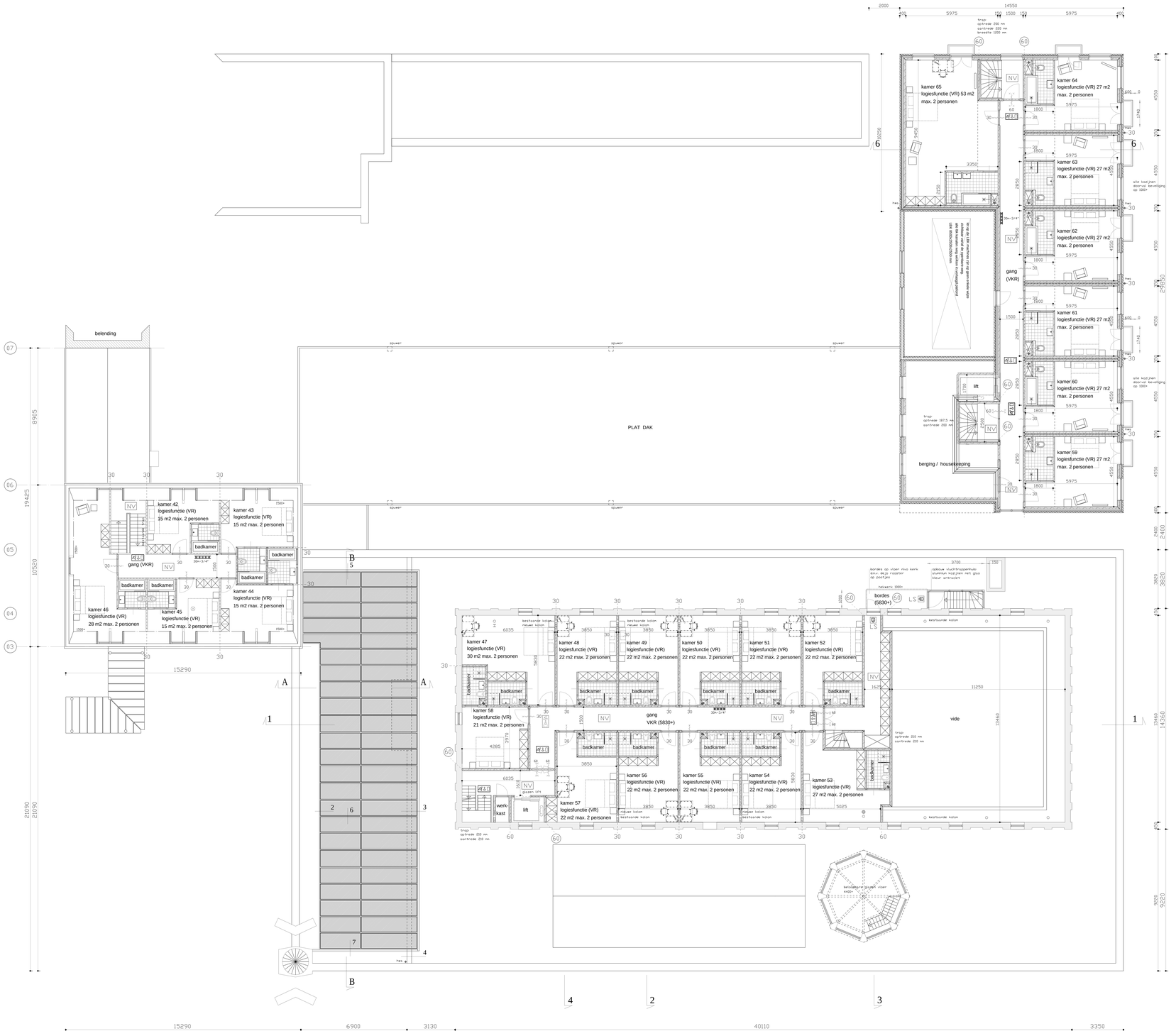
belending
PLAT DAK
kamer 42
logiesfunctie (VR)
15 m2 max. 2 personen
kamer 43
logiesfunctie (VR)
15 m2 max. 2 personen
kamer 44
logiesfunctie (VR)
15 m2 max. 2 personen
kamer 45
logiesfunctie (VR)
15 m2 max. 2 personen
kamer 46
logiesfunctie (VR)
28 m2 max. 2 personen
gang (VKR)
badkamer
kamer 47
logiesfunctie (VR)
30 m2 max. 2 personen
kamer 48
logiesfunctie (VR)
22 m2 max. 2 personen
kamer 49
logiesfunctie (VR)
22 m2 max. 2 personen
kamer 50
logiesfunctie (VR)
22 m2 max. 2 personen
kamer 51
logiesfunctie (VR)
22 m2 max. 2 personen
kamer 52
logiesfunctie (VR)
22 m2 max. 2 personen
kamer 53
logiesfunctie (VR)
27 m2 max. 2 personen
kamer 54
logiesfunctie (VR)
22 m2 max. 2 personen
kamer 55
logiesfunctie (VR)
22 m2 max. 2 personen
kamer 56
logiesfunctie (VR)
22 m2 max. 2 personen
kamer 57
logiesfunctie (VR)
22 m2 max. 2 personen
kamer 58
logiesfunctie (VR)
21 m2 max. 2 personen
gang
VKR (5830+)
werk-
kast
lift
kamer 59
logiesfunctie (VR) 27 m2
max. 2 personen
kamer 60
logiesfunctie (VR) 27 m2
max. 2 personen
kamer 61
logiesfunctie (VR) 27 m2
max. 2 personen
kamer 62
logiesfunctie (VR) 27 m2
max. 2 personen
kamer 63
logiesfunctie (VR) 27 m2
max. 2 personen
kamer 64
logiesfunctie (VR) 27 m2
max. 2 personen
kamer 65
logiesfunctie (VR) 53 m2
max. 2 personen
berging / housekeeping
vide
bordes op vloer niv.o kerk
dmv. wijt rooster
op pootjes
opbouw vluchttrappenhuis
stuimuw kozijnen met glas
kleur antraciet
bordes
(5830+)
trap
optrede 200 mm
aantrede 200 mm
kreedte 1200 mm
trap
optrede 197,5 mm
aantrede 200 mm
trap
optrede 210 mm
aantrede 210 mm
trap
optrede 210 mm
aantrede 210 mm
trap
optrede 210 mm
aantrede 210

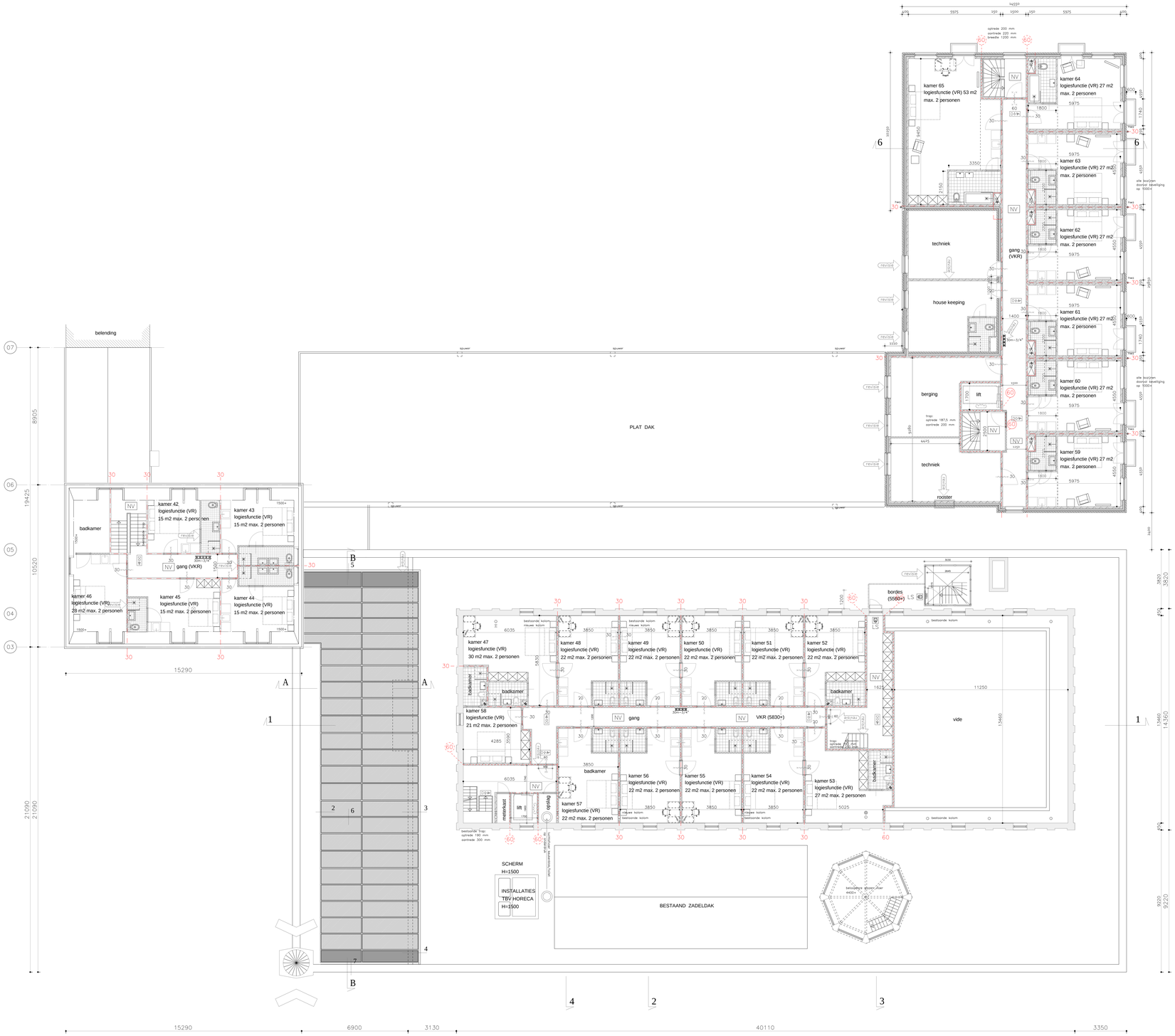

1e verdieping voormalige kerk + 2e verdieping voormalige pastoriewoning + 2e verdieping nieuwbouw

renvooi brandweer

- CO2 — handbrandblusser koolzuursneeuwblusser
- P — handbrandblusser vetblusser
- NV — noodverlichting, conform NEN-EN 1838
- 30m-1 1/4" — Brandslanghaspel 30m1
- BMC — brandmeldcentrale (NEN 2535)
- OPM — ontruimings bedien- en uitleespaneel (NEN 2535)
- 60 30 — Deur, die zelfsluitend is uitgevoerd in combinatie met het kozijn een brandwerendheid bezit van tenminste 30/60 minuten.
- 60 — WBDB0 60min. conform NEN 6068
- 30 — WBDB0 30min.
- P.S. — Deur welke te openen is zonder gebruik te maken van losse hulpmiddelen, bijvoorbeeld sleutels.
  Een deur die in een vluchtroute ligt van een ruimte waarin meer dan 100 personen zullen verblijven en een deur in een doorgang of uitgang bestemd voor ontvluchting van meer dan 100 personen wordt niet anders gesloten dan door middel van een sluiting, waarbij de deur opengaat door een lichte druk tegen de deur.
- Vluchtweg aanduidingsbord/transparant verlichtingsarmaturen, uitvoering van de symbolen UIT en NOODUITGANG conform de pictogrammen zoals deze zijn vermeld in de NEN 6088.
  De deuren voldoen aan art. 6.25 en 7.12 van het bouwbesluit 2012
- abk — ondergrondse brandkraan
- OpBv — opstelplaats brandweervoertuig
- brandweeringang

Een zijde van een constructieonderdeel die grenst aan de binnenlucht voldoet aan de in tabel 2.66 aangegeven brandklasse en aan rookklasse s2, beide bepaald volgens NEN-EN 13501-1.

Een zijde van een constructieonderdeel die grenst aan de buitenlucht voldoet aan de in tabel 2.66 aangegeven brandklasse bepaald volgens NEN-EN 13501-1.

De bovenzijde van een vloer, een trap en een hellingbaan die grenst aan de binnenlucht voldoet aan de in tabel 2.66 aangegeven brandklasse en aan rookklasse s1, beide bepaald volgens NEN-EN 13501-1.

De bovenzijde van een vloer, een trap en een hellingbaan die grenst aan de buitenlucht voldoet aan de in tabel 2.66 aangegeven brandklasse, bepaald volgens NEN-EN 13501-1.

Ten hoogste 5% van de totale oppervlakte van de constructieonderdelen van elke afzonderlijke ruimte, waarvoor volgens de artikelen 2.67 tot en met 2.69 een eis gesteld, is die eis n.v.t.

De bovenzijde van een dak van een bouwwerk is, bepaald volgens NEN 6063, niet brandgevaarlijk.

brandmeldinstallatie:
Het bouwwerk wordt voorzien van een brandmeldinstallatie conform 6.20 van het bouwbesluit 2012.
De bewakingsomvang voldoet aan bijlage 1 van het bouwbesluit 2012.
De installatie zal worden gecertificeerd en worden voorzien van een certificaat conform artikel 6020 van het bouwbesluit.

Ontruimingsinstallatie:
Het bouwwerk wordt voorzien van een ontruimingsinstallatie conform artikel 6.23 van het bouwbesluit.
De bewakingsomvang voldoet aan bijlage 1 van het bouwbesluit 2012.
De installatie zal worden gecertificeerd en worden voorzien van eencertificaat conform artikel 6.23 van het bouwbesluit.

De staalconstructie welke van invloed is op de brandwerende scheiding(en) (kolommen, balken, koppel- en randbalken) bezit een brandwerendheid tot bezwijken van 60 minuten conform de NEN 6069.

De hoofddraagconstructie bezit een brandwerendheid tot bezwijken van 90 minuten, conform de NEN 6069.

De brandwerendheid van de doorvoeringen door brandwerende wanden of vloeren is gelijk aan die van de desbetreffende wand of vloer e.e.a. conform de NEN 6069.
De brandwerendheid van de doorvoeringen wordt aangebracht door een daartoe gecertificeerd bedrijf.

Constructieonderdelen van een brand en rook gewijzwarde vluchtroute, voldoet met betrekking tot de bijdrage tot brandvoortplanting aan klasse 2 van de NEN 6065 of NEN-EN 13501-1.

De onderste 2,5 m van de buitengevel voldoet met betrekking tot de bijdrage tot brandvoortplanting aan klasse 1 van de NEN 6065 of NEN-EN 13501-1

DV=ruimte met een of meerdere stacktoestellen is een brandcompartiment.

Schachten, kokers of kanalen zijn aan de binnenzijde onbrandbaarover een dikte van 0,01 m conform de NEN 6064.

Het rookkanaal is uitgevoerd conform de NEN 6062.

Indien de ruimte(n) anders worden ingedeeld dan op de bouwvergunningtekening(en) nu is aangegeven, dienen er vooraf zo spoedig mogelijk tekeningen ter goedkeuring te worden overlegd.

renvooi algemeen

- binnenwanden/scheidingswanden
- bestaande constructie
- nieuw metselwerk
- VR — verblijfsruimte (minimale hoogte 2600 mm)
- VKR — verkeersruimte (minimale hoogte 2300 mm) (minimale breedte 1.300 mm)
- wand en vloer tegelwerk

trappen conform 2.32 t/m 2.35 van het bouwbesluit:
max optrede 210 mm
min aantrede 210 mm
min. breedte trap 1100 mm
min. vrije hoogte boven de trap 2300 mm
max hoogte trap 4000 mm

bk leuning 1000+ t.o.v. voorkant tree
overklimbaarheid en doorvalbeveiliging
conform tabel 2.16 t/m 2.20 van het bouwbesluit

Vloerafscheidingen:
–bk hekwerk = 1000+ vloer (tot 13 m)
–bk hekwerk = 1200+ vloer (vanaf 13 m)
–overklimbaarheid en doorvalbeveiliging
conform tabel 2.16 t/m 2.20 van het bouwbesluit

kozijn
alle deuren naar verblijfsruimten:
minimale dagmaat 850x2300 mm
als toegankelijkssector wordt de ontvangsruimte aangemerkt
– drempelhoogte t.p.v. entree is 20 mm
– kleinste afmeting dagmaat t.p.v. entree is 900 mm
– toe te passen hang– en sluitwerk dient te worden voldaan aan politiekeurmerk conform bouwbesluit 2012

Al de nieuwe scheidingsconstructie's tussen binnen en buiten,m.u.v. de kozijnen, hebben een isolatiewaarde met een R-waarde van minimaal 3,5 m2K/W.

constructie volgens opgave constructeur conform bouwbesluit 2012

e+w onderdelen volgens opgave installateur conform bouwbesluit 2012

toe te passen bouwmaterialen dienen te voldoen aan de kwaliteitsnormen bouwbesluit 2012

min.daglichttoetreding:
Het kantoor heeft een equivalente daglicht oppervlakte (Ae) van tenminste 2,5% van het vloeroppervlak van het verblijfsgebied en tenminste 0,5 m2 per verblijfsruimte.

Voor bijeenkomstfunctie, logiefunctie zijn geen daglichteisen gesteld in het bouwbesluit.

constructie volgens opgave constructeur conform bouwbesluit 2012

E+W onderdelen volgens opgave installateur conform bouwbesluit 2012

maatvoering dient in het werk te worden gecontroleerd

feles
BOUWKUNDIG TEKENBUREAU
Veluweweg 32B
1738 BE Waarland
Tel. 0226-420809
info@feles.nl
www.feles.nl

werkomschrijving: verbouwing/uitbreiding Vortiefkerk aan de James Wattstraat te Amsterdam
opdrachtgever: L.K. Balkissoon
onderwerp: OLO tekening 13
1e / 2e verdieping kerk/pastorie nieuw
schaal: 1:100

werk nr. 11-127
blad 127/113
datum 12-04-2021



vergunde situatie
2e verdieping voormalige kerk

renvooi brandweer

- CO2 — handdrandblusser koolzuursneeuwblusser
- P — handdrandblusser vetblusser
- NV — noodverlichting, conform NEN-EN 1838
- Brandslang haspel 30m
- BMC — brandmeldcentrale (NEN 2535)
- DBM — ontruimings bedien en uitleespaneel (NEN 2535)
- 60 / 30 — Deur, die zelfsluitend is uitevoerd in combinatie met het kozijn een brandweerendheid bezit van tenminste 30/60 minuten.
- 60 --- WBDBD 60min conform NEN 6068
- 30 --- WBDBD 30min
- P.S. — Deur welke te openen is zonder gebruik te maken van losse hulpmiddelen, bijvoorbeeld sleutels.
  Een deur die in een vluchtroute ligt van een ruimte waarin meer dan 100 personen zullen verblijven en een deur in een doorgang of uitgang bestemd voor ontvluchting van meer dan 100 personen wordt niet anders gesloten dan door middel van een sluiting, waarbij de deur opengaat door een lichte druk tegen de deur.
- Vluchtweg aanduidingsbord/transparant verlichtingsarmaturen, uitvoering van de symbolen UIT en NOODUITGANG conform de pictogrammen zoals deze zijn vermeld in de NEN 6088.
  De deuren voldoen aan art. 6.25 en 7.12 van het bouwbesluit 2012
- olie — ondergrondse brandkraan
- DpBv — opstelplaats brandweervoertuig
- brandweeringang

Een zijde van een constructieonderdeel die grenst aan de binnenlucht voldoet aan de in tabel 2.66 aangegeven brandklasse en aan rookklasse s2, beklei bepaald volgens NEN-EN 13501-1.

Een zijde van een constructieonderdeel die grenst aan de buitenlucht voldoet aan de in tabel 2.66 aangegeven brandklasse bepaald volgens NEN-EN 13501-1.

De bovenzijde van een vloer, een trap en een hellingbaan die grenst aan de binnenlucht voldoet aan de in tabel 2.66 aangegeven brandklasse en aan rookklasse s1, beklei bepaald volgens NEN-EN 13501-1.

De bovenzijde van een vloer, een trap en een hellingbaan die grenst aan de buitenlucht voldoet aan de in tabel 2.66 aangegeven brandklasse, bepaald volgens NEN-EN 13501-1.

Ten hoogste 5% van de totale oppervlakte van de constructieonderdelen van elke afzonderlijke ruimte, waarvoor volgens de artikelen 2.67 tot en met 2.69 een eis gelat, is die eis n.v.t.

De bovenzijde van een dak van een bouwwerk is, bepaald volgens NEN 6063, niet brandgevaarlijk.

brandmeldinstallatie:
Het bouwwerk wordt voorzien van een brandmeldinstallatie conform 6.20 van het bouwbesluit 2012.
De bewakingsomvang voldoet aan bijlage 1 van het bouwbesluit 2012.
De installatie zal worden gecertificeerd en worden voorzien van een certificaat conform artikel 6020 van het bouwbesluit.

Ontruimingsinstallatie:
Het bouwwerk wordt voorzien van een ontruimingsinstallatie conform artikel 6.23 van het bouwbesluit.
De bewakingsomvang voldoet aan bijlage 1 van het bouwbesluit 2012.
De installatie zal worden gecertificeerd en worden voorzien van eencertificaat conform artikel 6.23 van het bouwbesluit.

De staalconstructie welke van invloed is op de brandwerende scheidingen) (kolommen, balken, koppel- en randbalken) bezit een brandwerendheid tot bezwijken van 60 minuten conform de NEN 6069.

De hoofddraagconstructie bezit een brandwerendheid tot bezwijken van 90 minuten, conform de NEN 6069.

De brandwerendheid van de doorvoeringen door brandwerende wanden of vloeren is gelijk aan die van de desbetreffende wand of vloer m.e.a. conform de NEN 6069.
De brandwerendheid van de doorvoeringen wordt aangebracht door een daartoe gecertificeerd bedrijf.

Constructieonderdelen van een brand en rook gevrijwaarde vluchtroute, voldoet met betrekking tot de bijdrage tot brandvoortplanting aan klasse Z van de NEN 6065 of NEN-EN 13501-1.

De onderste 2,5 m van de buitengevel voldoet met betrekking tot de bijdrage tot brandvoortplanting aan klasse I van de NEN 6065 of NEN-EN 13501-1

CV-ruimte met een of meerdere stooktoestellen is een brandcompartiment.

Schachten, kokers of kanalen zijn aan de binnenzijde onbrandbaarover een dikte van 0,01 m conform de NEN 6064.

Het rookkanaal is uitgevoerd conform de NEN 6062.

Indien de ruimte(n) anders worden ingedeeld dan op de bouwvergunningtekening(en) nu is aangegeven, dienen er vooraf zo spoedig mogelijk tekeningen ter goedkeuring te worden overlegd.

renvooi algemeen

- binnenwanden/scheidingswanden
- bestaande constructie
- nieuw metselwerk
- VR — verblijfsruimte (minimale hoogte 2600 mm)
- VKR — verkeersruimte (minimale hoogte 2300 mm) (minimale breedte 1300 mm)
- wand en vloer tegelwerk

trappen conform 2.32 t/m 2.35 vsn het bouwbesluit:
max optrede 210 mm
min aantrede 210 mm
min breedte trap 1100 mm
min. vrije hoogte boven de trap 2300 mm
max hoogte trap 4000 mm

6k leuning 1000+ t.o.v. voorkant tree
overklimbaarheid en doorvalbeveiliging
conform tabel 2.16 t/m 2.20 vsn het bouwbesluit

Vloerafschelaingen
-6k helwerk = 1000+ vloer (tot 13 m)
-6k helwerk = 1200+ vloer (vanaf 13 m)
-overklimbaarheid en doorvalbeveiliging
conform tabel 2.16 t/m 2.20 vsn het bouwbesluit

kozijn
alle deuren naar verkijfsruimten
minimale dagmaat 850x2300 mm
als toegankelijkesector wordt de ontvangsruimte aangemerkt
- drempelhoogte t.p.v. entree is 20 mm
- kleinste afmeting dagmaat t.p.v. entree is 900 mm
- toe te passen hang- en sluitwerk dient te worden voldaan aan politekeurmerk conform bouwbesluit 2012

Al de nieuwe scheidingsconstructie's tussen binnen en buiten,nvv. de kozijnen, hebben een isolatiewaarde net een R-waarde van minimaal 3,5 m2K/W.

constructie volgens opgave constructeur conform bouwbesluit 2012

e+e onderdelen volgens opgave installateur conform bouwbesluit 2012

toe te passen bouwmaterialen dienen te voldoen aan de kwaliteitsnormen bouwbesluit 2012

ndndaglichttoetreding:
Het kantoor heeft een equivalente
dagliicht oppervlakte (Ae) van tenminste 2,5% van het vloeroppervlak van het verblijfsgebied en tenminste 0,5 m2 per verblijfsruimte.

Voor bijeenkomstfunctie, logiefunctie zijn geen dagliichteisen gesteld in het bouwbesluit.

constructie volgens opgave constructeur conform bouwbesluit 2012

E+V onderdelen volgens opgave installateur conform bouwbesluit 2012

naastvoeng dient in het werk te worden gecontroleerd

feles
BOUWKUNDIG TEKENBUREAU
Veluweweg 32B
1738 BE Waarland
Tel. 0226-420809
info@feles.nl
www.feles.nl

werkomschrijving: verbouwing/uitbreiding Vortiefkerk aan de James Wattstraat te Amsterdam
opdrachtgever: L.K. Balkissoon
onderwerp: OLO tekening 14, aanpassingen welstand 2e verdieping nieuw
schaal: 1:100

werk nr. 11-127
blad 127/114

datum	26-01-2018
wijz 1	06-02-2018
wijz 2	10-04-2018
wijz 3 V.O.A	22-08-2018
wijz 4	10-10-2018

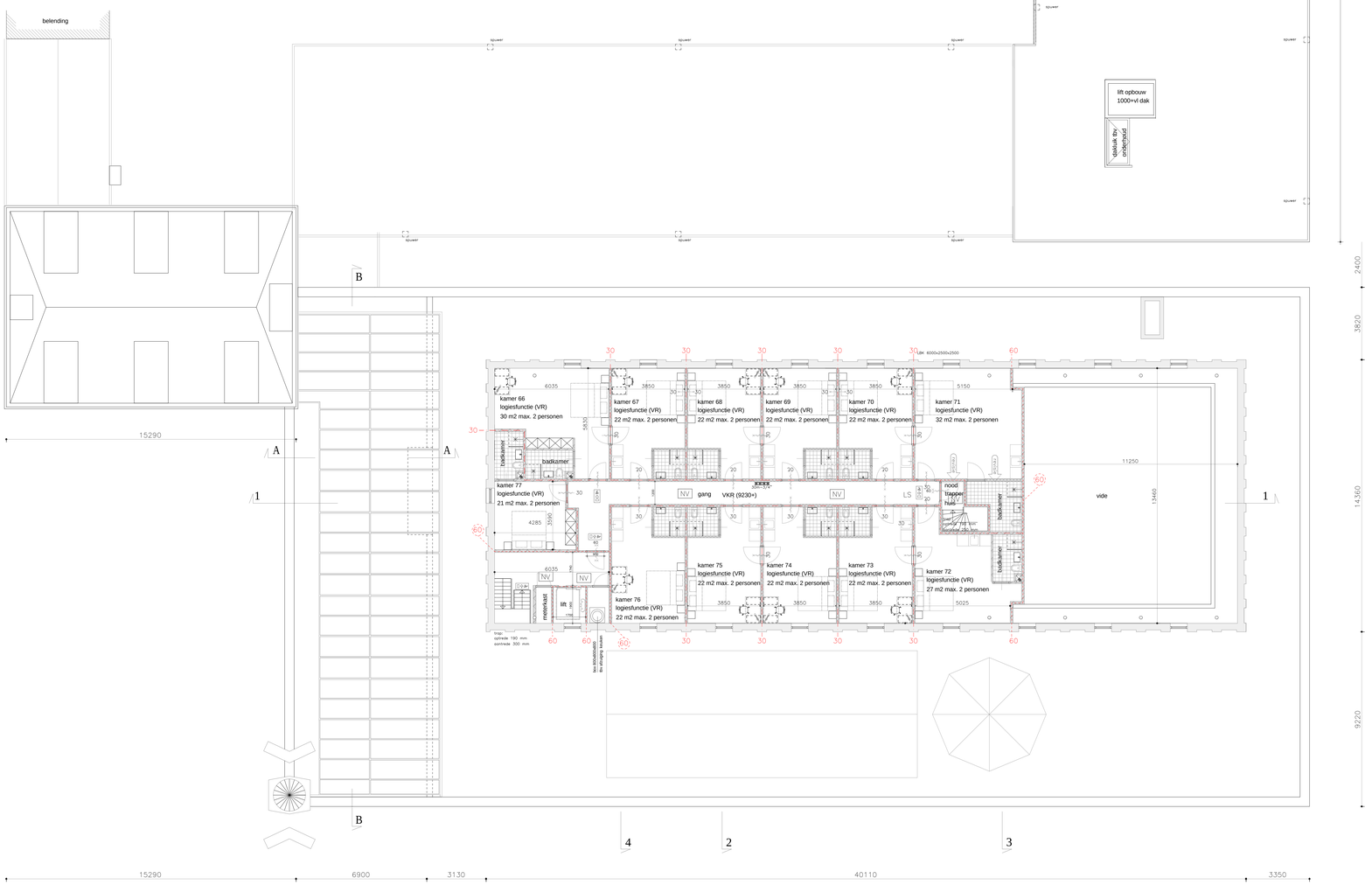

2e verdieping voormalige kerk

renvooi brandweer

- CO2 — handbrandblusser koolzuursneeuwblusser
- P — handbrandblusser vetblusser
- NV — noodverlichting, conform NEN-EN 1838
- NH-3/4" — Brandslanghaspel 30m1
- BMC — brandmeldcentrale (NEN 2535)
- OHW — ontruimings bedien en uitleespaneel (NEN 2535)
- 60 30 / 60 30 — Deur, die zelfsluitend is uitevoerd in combinatie met het kozijn een brandwerendheid bezit van tenminste 30/60 minuten.
- EI30 — WBDBO 60min. conform NEN 6068
- EI30 — WBDBO 30min.

P.S. — Deur welke te openen is zonder gebruik te maken van losse hulpmiddelen, bijvoorbeeld sleutels.
Een deur die in een vluchtroute ligt van een ruimte waarin meer dan 100 personen zullen verblijven en een deur in een doorgang of uitgang bestemd voor ontvluchting van meer dan 100 personen wordt niet anders gesloten dan door middel van een sluiting, waarbij de deur opengaat door een lichte druk tegen de deur.

- VLUCHT — Vluchtweg aanduidingsbord/transparant verlichtingsarmaturen, uitvoering van de symbolen UIT en NOODUITGANG conform de pictogrammen zoals deze zijn vermeld in de NEN 6088.
De deuren voldoen aan art. 6.25 en 7.12 van het bouwbesluit 2012
- obk — ondergrondse brandkraan
- OpBv — opstelplaats brandweervoertuig
- brandweeringang

Een zijde van een constructieonderdeel die grenst aan de binnenlucht voldoet aan de in tabel 2.66 aangegeven brandklasse en aan rookklasse s2, beide bepaald volgens NEN-EN 13501-1.

Een zijde van een constructieonderdeel die grenst aan de buitenlucht voldoet aan de in tabel 2.66 aangegeven brandklasse bepaald volgens NEN-EN 13501-1.

De bovenzijde van een vloer, een trap en een hellingbaan die grenst aan de binnenlucht voldoet aan de in tabel 2.66 aangegeven brandklasse en aan rookklasse s1, beide bepaald volgens NEN-EN 13501-1.

De bovenzijde van een vloer, een trap en een hellingbaan die grenst aan de buitenlucht voldoet aan de in tabel 2.66 aangegeven brandklasse, bepaald volgens NEN-EN 13501-1.
Ten hoogste 5% van de totale oppervlakte van de constructieonderdelen van elke afzonderlijke ruimte, waarvoor volgens de artikelen 2.67 tot en met 2.69 een eis gesteld, is die eis n.v.t.

De bovenzijde van een dak van een bouwwerk is, bepaald volgens NEN 6063, niet brandgevaarlijk.

brandmeldinstallatie:
Het bouwwerk wordt voorzien van een brandmeldinstallatie conform 6.20 van het bouwbesluit 2012.
De bewakingsomvang voldoet aan bijlage 1 van het bouwbesluit 2012.
De installatie zal worden gecertificeerd en worden voorzien van een certificaat conform artikel 6020 van het bouwbesluit.

Ontruimingsinstallatie:
Het bouwwerk wordt voorzien van een ontruimingsinstallatie conform artikel 6.23 van het bouwbesluit.
De bewakingsomvang voldoet aan bijlage 1 van het bouwbesluit 2012.
De installatie zal worden gecertificeerd en worden voorzien van eencertificaat conform artikel 6.23 van het bouwbesluit.

De staalconstructie welke van invloed is op de brandwerende scheiding(en) (kolommen, balken, koppel- en randbalken) bezit een brandwerendheid tot bezwijken van 60 minuten conform de NEN 6069.

De hoofddraagconstructie bezit een brandwerendheid tot bezwijken van 90 minuten, conform de NEN 6069.

De brandwerendheid van de doorvoeringen door brandwerende wanden of vloeren is gelijk aan die van de desbetreffende wand of vloer e.e.a. conform de NEN 6069.
De brandwerendheid van de doorvoeringen wordt aangebracht door een daartoe gecertificeerd bedrijf.

Constructieonderdelen van een brand en rook gevrijwaarde vluchtroute, voldoet met betrekking tot de bijdrage tot brandvoortplanting aan klasse 2 van de NEN 6065 of NEN-EN 13501-1.

De onderste 2,5 m van de buitengevel voldoet met betrekking tot de bijdrage tot brandvoortplanting aan klasse 1 van de NEN 6065 of NEN-EN 13501-1

CV-ruimte met een of meerdere stooktoestellen is een brandcompartiment.

Schachten, kokers of kanalen zijn aan de binnenzijde onbrandbaarover een dikte van 0,01 m conform de NEN 6064.

Het rookkanaal is uitgevoerd conform de NEN 6062.

Indien de ruimte(n) anders worden ingedeeld dan op de bouwvergunningtekening(en) nu is aangegeven, dienen er vooraf zo spoedig mogelijk tekeningen ter goedkeuring te worden overlegd.

renvooi algemeen

- binnenwanden/scheidingswanden
- bestaande constructie
- nieuw metselwerk
- VR — verblijfsruimte (minimale hoogte 2600 mm)
- VKR — verkeersruimte (minimale hoogte 2300 mm) (minimale breedte 1300 mm)
- wand en vloer tegelwerk

trappen conform 2.32 t/m 2.35 van het bouwbesluit:
max optrede 210 mm
min optrede 210 mm
min. breedte trap 1100 mm
min. vrije hoogte boven de trap 2300 mm
max hoogte trap 4000 mm

bk leuning 1000+ t.o.v. voorkant tree
overklimbaarheid en doorvalbeveiliging
conform tabel 2.16 t/m 2.20 van het bouwbesluit

Vloerafscheidingen:
–bk hekwerk = 1000+ vloer (tot 13 m)
–bk hekwerk = 1200+ vloer (vanaf 13 m)
–overklimbaarheid en doorvalbeveiliging conform tabel 2.16 t/m 2.20 van het bouwbesluit

- kozijn
  - alle deuren naar verblijfsruimten: minimale dagmaat 850x2300 mm als toegankelijkseector wordt de ontvangsruimte aangemerkt
  - drempelhoogte t.p.v. entree is 20 mm
  - kleinste afmeting dagmaat t.p.v. entree is 900 mm
  - toe te passen hang- en sluitwerk dient te worden voldaan aan politiekeurmerk conform bouwbesluit 2012

Al de nieuwe scheidingsconstructie's tussen binnen en buitenm.u.v. de kozijnen, hebben een isolatiewaarde met een R-waarde van minimaal 3,5 m2K/W.

constructie volgens opgave constructeur conform bouwbesluit 2012

e+w onderdelen volgens opgave installateur conform bouwbesluit 2012

toe te passen bouwmaterialen dienen te voldoen aan de kwaliteitsnormen bouwbesluit 2012

min.daglichttoetreding:
Het kantoor heeft een equivalente daglicht oppervlakte (de) van tenminste 2,5% van het vloeroppervlak van het verblijfsgebied en tenminste 0,5 m2 per verblijfsruimte.

Voor bijeenkomstfunctie, logiefunctie zijn geen daglichteisen gesteld in het bouwbesluit.

constructie volgens opgave constructeur conform bouwbesluit 2012

E+W onderdelen volgens opgave installateur conform bouwbesluit 2012

maatvoering dient in het werk te worden gecontroleerd

feles
BOUWKUNDIG TEKENBUREAU
Veluweweg 32B
1738 BE Waarland
Tel. 0226-420809
info@feles.nl
www.feles.nl

werkomschrijving: verbouwing/uitbreiding Vortiefkerk aan de James Wattstraat te Amsterdam
opdrachtgever: L.K. Balkissoon
onderwerp: OLO tekening 14 2e verdieping nieuw
schaal: 1:100
werk nr. 11-127
blad 127/114
datum wijz 12-04-2021 25-05-2021

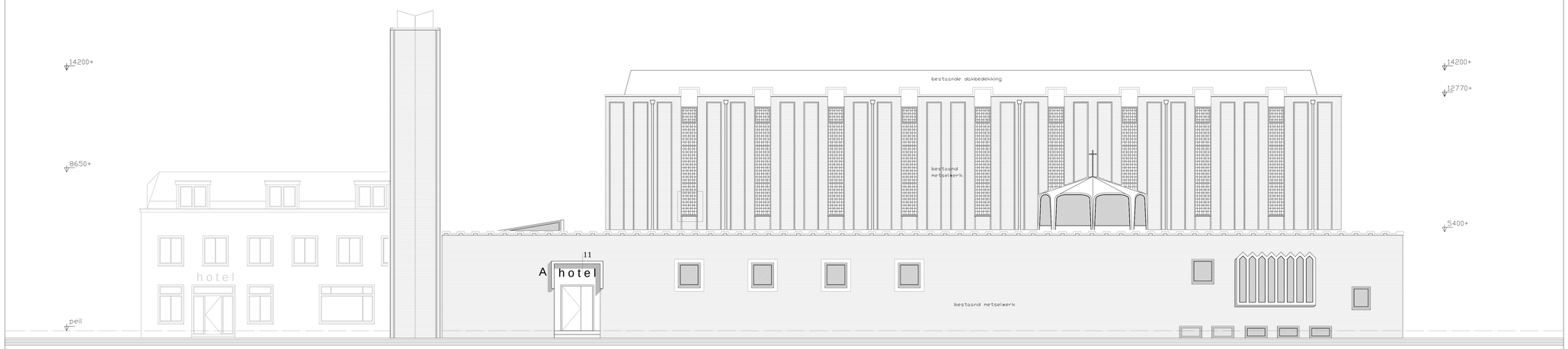

zuid-oostgevel vergunde situatie

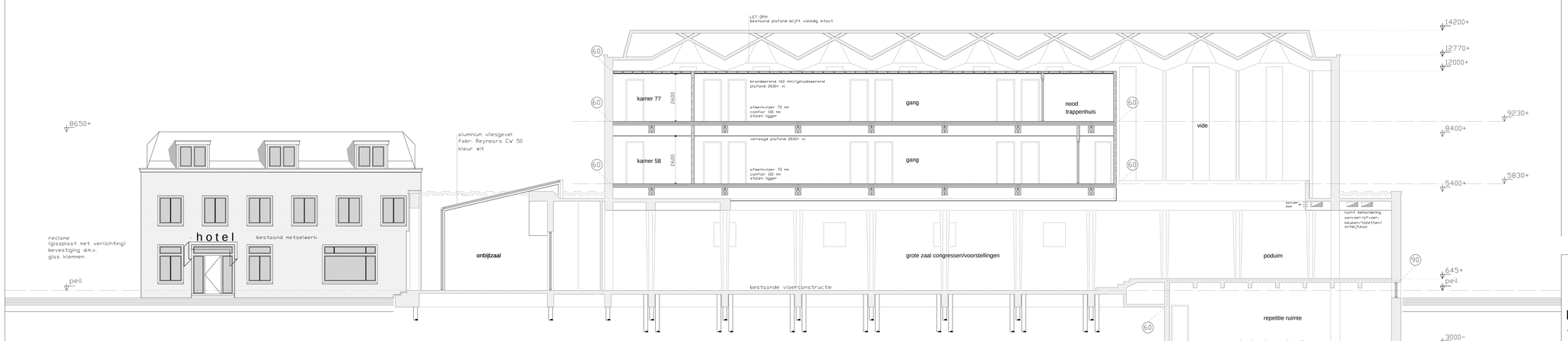

doorsnede 1 vergunde situatie

verklaring herstelwerkzaamheden

A = bestaand betonwerk:
-schoon maken/stralen.
-herstellen van betonrot.
-opnieuw schilderen. (kleur als bestaand)

B = bestaand, al reeds uitgehakt voegwerk:
-voegwerk is al verwijderd door derden. (alleen tpv zuidgevel)
-opnieuw voegen als bestaand. (kleur als bestaand ntb, na het opzetten van een proefstuk)

C = bestaande toren:
-al het voegwerk verwijderen.
-beschadigd en gescheurd metselwerk uithakken en vernieuwen.
-opnieuw voegen als bestaand. (kleur als bestaand ntb, na het opzetten van een proefstuk)

D = bestaand metselwerk/voegwerk:
-op een aantal plaatsen slecht metsel- en voegwerk
-beschadigd en gescheurd metselwerk uithakken en vernieuwen.
-opnieuw voegen als bestaand. (kleur als bestaand ntb, na het opzetten van een proefstuk)

E = bestaand metselwerk:
-op een aantal plaatsen beschadigd metsel- en voegwerk door graffiti en verf.
-beschadigd metselwerk schoonmaken of evt vernieuwen.

Zie voor deze werkzaamheden ook het fotoblad
(De aanpak en uitvoering van de werkzaamheden in nauw overleg met monumenten en archeologie)

feles
BOUWKUNDIG TEKENBUREAU
Veluweweg 32B
1738 BE Waarland
tel. 0226-420809
mob. 06-22952252
info@feles.nl
www.feles.nl

werkomschrijving	verbouwing/uitbreiding Vortiefkerk aan de James Wattstraat te Amsterdam
opdrachtgever	L.K. Balkissoon
onderwerp	DLD tekening 15, aanpassingen welstand zuid-oostgevel en doorsnede 1 nieuw
schaal	1:100
werk nr.	11-127
blad	127/115
datum	26-01-2018
wijz 1	06-02-2018
wijz 2	10-04-2018
wijz 3	10-10-2018
wijz 4	

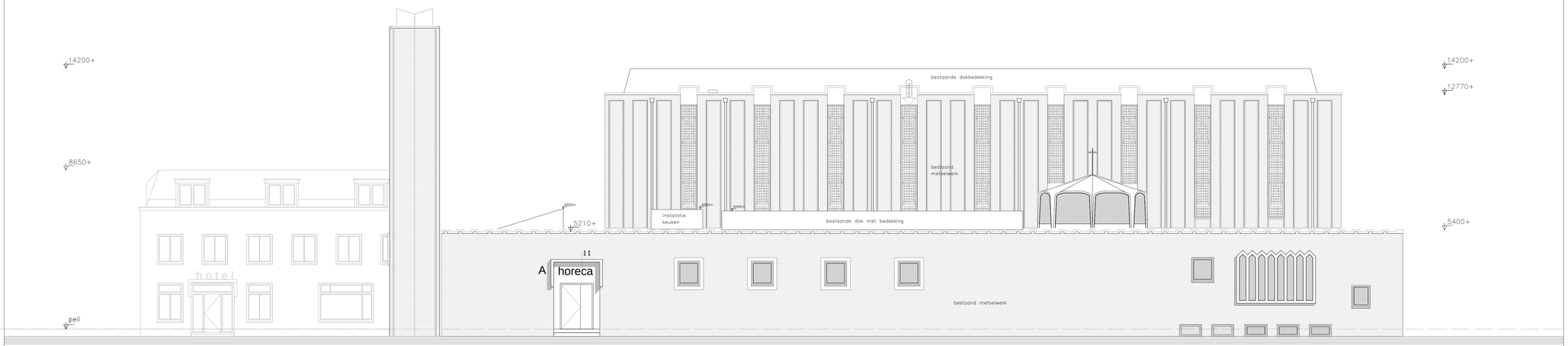

zuid-oostgevel nieuw

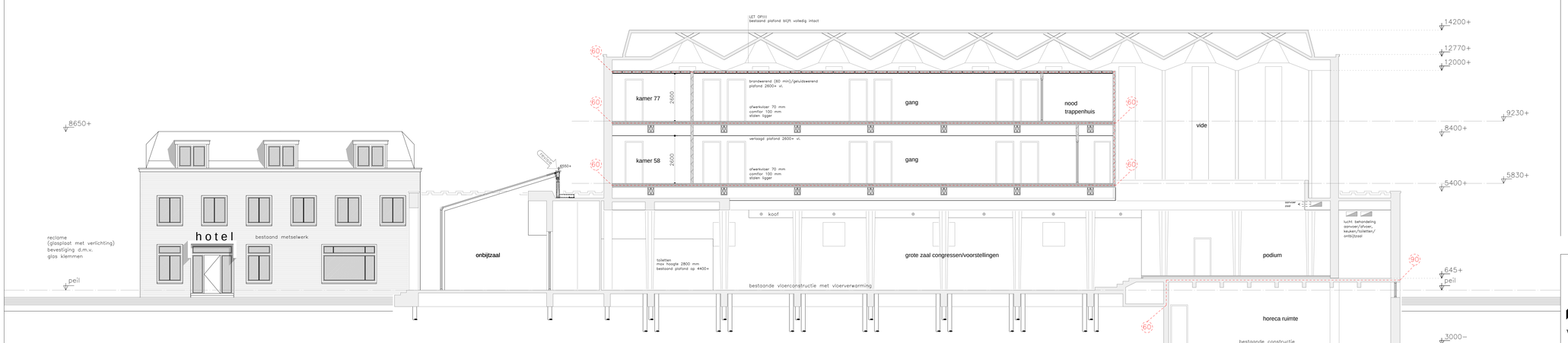

doorsnede 1 nieuw

verklaring herstelwerkzaamheden

A = bestaand betonwerk:
- schoon maken/stralen.
- herstellen van betonrot.
- opnieuw schilderen. (kleur als bestaand)

B = bestaand, al reeds uitgehakt voegwerk:
- voegwerk is al verwijderd door derden. (alleen tpv zuidgevel)
- opnieuw voegen als bestaand. (kleur als bestaand ntb, na het opzetten van een proefstuk)

C = bestaande toren:
- al het voegwerk verwijderen.
- beschadigd en gescheurd metselwerk uithakken en vernieuwen.
- opnieuw voegen als bestaand. (kleur als bestaand ntb, na het opzetten van een proefstuk)

D = bestaand metselwerk/voegwerk:
- op een aantal plaatsen slecht metsel- en voegwerk
- beschadigd en gescheurd metselwerk uithakken en vernieuwen.
- opnieuw voegen als bestaand. (kleur als bestaand ntb, na het opzetten van een proefstuk)

E = bestaand metselwerk:
- op een aantal plaatsen beschadigd metsel- en voegwerk door graffiti en verf.
- beschadigd metselwerk schoonmaken of evt vernieuwen.

Zie voor deze werkzaamheden ook het fotobl
(De aanpak en uitvoering van de werkzaamheden in nauw overleg met monumenten en archeologie)

feles
BOUWKUNDIG TEKENBUREAU
Veluweweg 32B
1738 BE Waarland
tel. 0226-420809
mob. 06-22952252
info@feles.nl
www.feles.nl

werkomschrijving	verbouwing/uitbreiding Vortiefkerk aan de James Wattstraat te Amsterdam
opdrachtgever	L.K. Balkissoon
onderwerp	OLO tekening 15 zuid-oostgevel en doorsnede 1 nieuw
schaal	1:100
werk nr.	11-127
blad	127/115
datum	12-04-2021

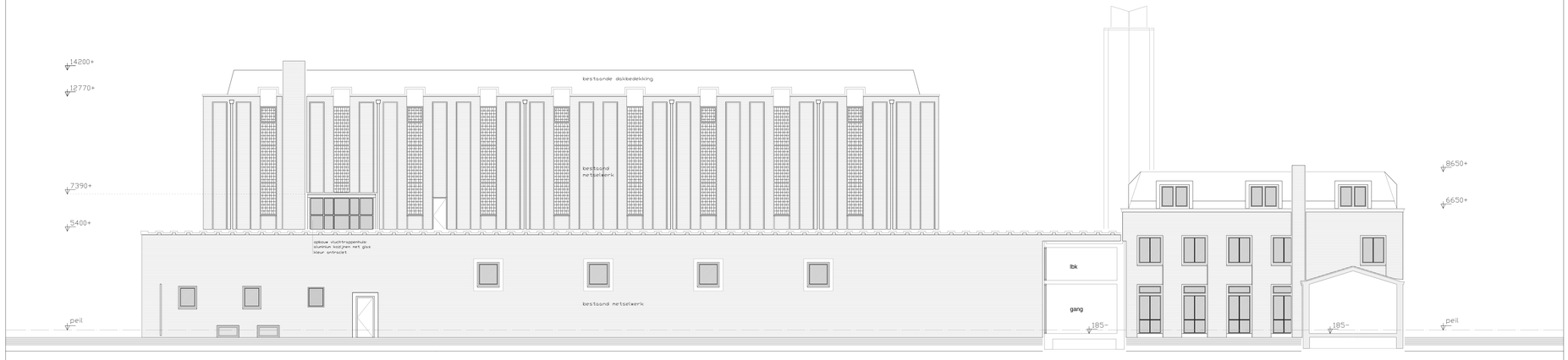

noord-westgevel vergunde situatie

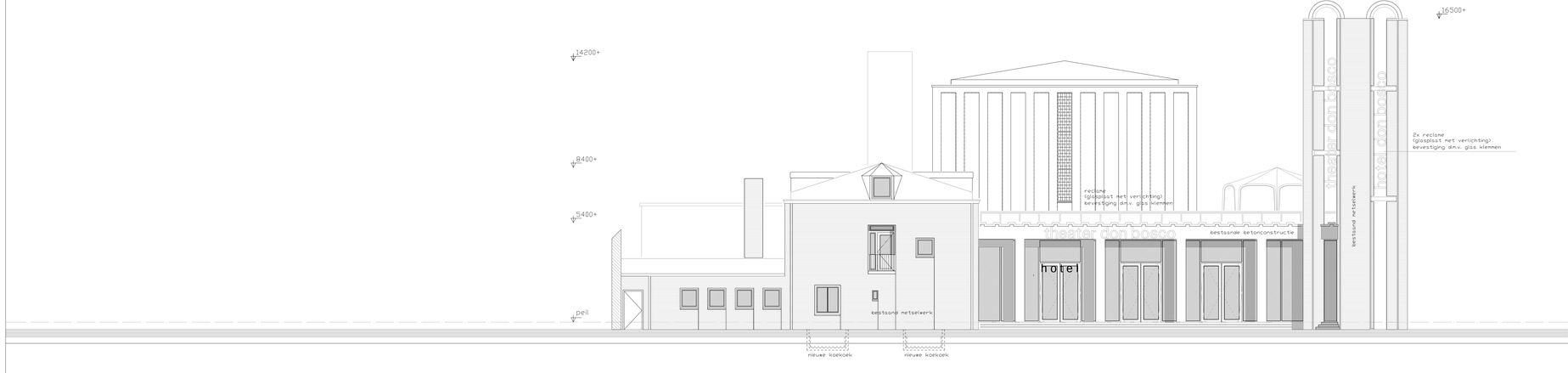

zuid-westgevel vergunde situatie

verklaring herstelwerkzaamheden

A = bestaand betonwerk:
-schoon maken/stralen.
-herstellen van betonrot.
-opnieuw schilderen. (kleur als bestaand)

B = bestaand, al reeds uitgehakt voegwerk:
-voegwerk is al verwijderd door derden.
(alleen tpv zuidgevel)
-opnieuw voegen als bestaand.
(kleur als bestaand ntb, na het opzetten van een proefstuk)

C = bestaande toren:
-al het voegwerk verwijderen.
-beschadigd en gescheurd metselwerk uithakken en vernieuwen.
-opnieuw voegen als bestaand.
(kleur als bestaand ntb, na het opzetten van een proefstuk)

D = bestaand metselwerk/voegwerk:
-op een aantal plaatsen slecht metsel- en voegwerk.
-beschadigd en gescheurd metselwerk uithakken en vernieuwen.
-opnieuw voegen als bestaand.
(kleur als bestaand ntb, na het opzetten van een proefstuk)

E = bestaand metselwerk:
-op een aantal plaatsen beschadigd metsel- en voegwerk door graffiti en verf.
-beschadigd metselwerk schoonmaken of evt vernieuwen.

Zie voor deze werkzaamheden ook het fotoblad.
(De aanpak en uitvoering van de werkzaamheden in nauw overleg met monumenten en archeologie)

feles
BOUWKUNDIG TEKENBUREAU
Veluweweg 32B
1738 BE Waarland
tel. 0226-420809
mob. 06-22952252
info@feles.nl
www.feles.nl

werkomschrijving: verbouwing/uitbreiding Vortiefkerk aan de James Wattstraat te Amsterdam
opdrachtgever: L.K. Balkissoon
onderwerp: DLO tekening 16, aanpassingen welstand noord-westgevel, zuid-westgevel nieuw
schaal: 1:100

werk nr. 11-127
blad 127/116

datum	26-01-2018
wijz 1	06-02-2018
wijz 2	10-04-2018
wijz 3	10-10-2018
wijz 4	

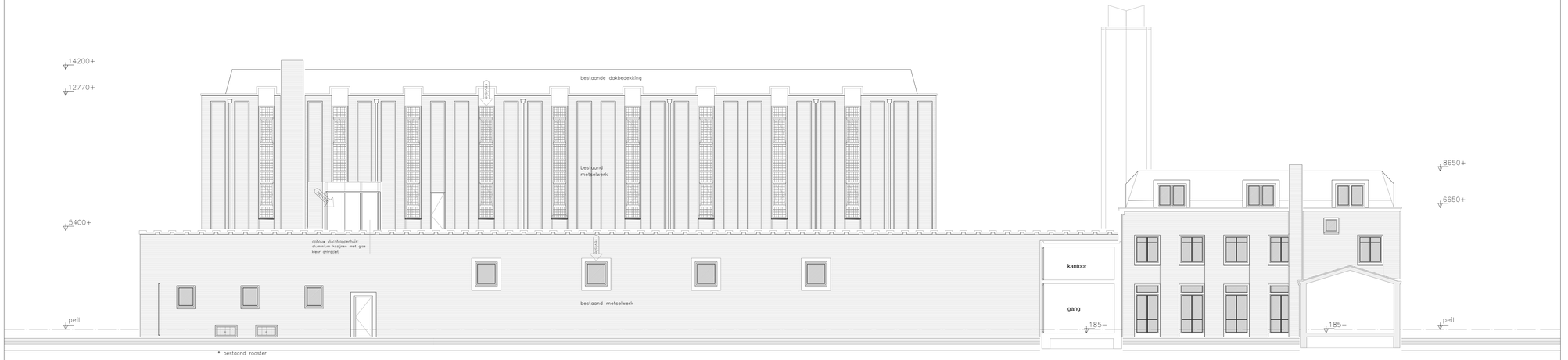

noord-westgevel nieuw

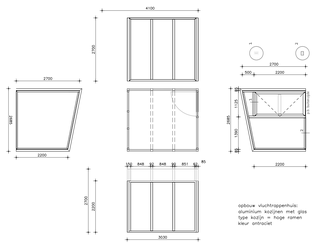



zuid-westgevel nieuw

verklaring herstelwerkzaamheden

A = bestaand betonwerk:
- schoon maken/stralen.
- herstellen van betonrot.
- opnieuw schilderen. (kleur als bestaand)

B = bestaand, al reeds uitgehakt voegwerk:
- voegwerk is al verwijderd door derden. (alleen tpv zuidgevel)
- opnieuw voegen als bestaand. (kleur als bestaand ntb, na het opzetten van een proefstuk)

C = bestaande toren:
- al het voegwerk verwijderen.
- beschadigd en gescheurd metselwerk uithakken en vernieuwen.
- opnieuw voegen als bestaand. (kleur als bestaand ntb, na het opzetten van een proefstuk)

D = bestaand metselwerk/voegwerk:
- op een aantal plaatsen slecht metsel- en voegwerk
- beschadigd en gescheurd metselwerk uithakken en vernieuwen.
- opnieuw voegen als bestaand. (kleur als bestaand ntb, na het opzetten van een proefstuk)

E = bestaand metselwerk:
- op een aantal plaatsen beschadigd metsel- en voegwerk door graffiti en verf.
- beschadigd metselwerk schoonmaken of evt vernieuwen.

Zie voor deze werkzaamheden ook het fotoblad. (De aanpak en uitvoering van de werkzaamheden in nauw overleg met monumenten en archeologie)

feles
BOUWKUNDIG TEKENBUREAU
Veluweweg 32B
1738 BE Waarland
tel. 0226-420809
mob. 06-22952252
info@feles.nl
www.feles.nl

werkomschrijving	verbouwing/uitbreiding Vortiefkerk aan de James Wattstraat te Amsterdam	werk nr.	11–127
opdrachtgever	L.K. Balkissoon	blad	127/116
onderwerp	OLO tekening 16 noord–westgevel, zuid–westgevel nieuw	datum	12–04–2021
schaal	1:100		



noord-westgevel vergunde situatie



zuid-oostgevel vergunde situatiebouw



noord-oostgevel vergunde situatie

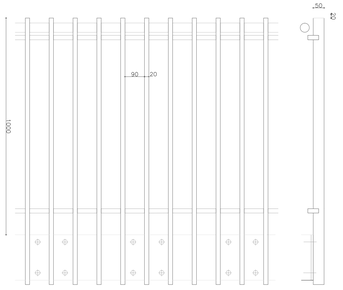

verklaring herstelwerkzaamheden

A = bestaand betonwerk:
- schoon maken/stralen.
- herstellen van betonrot.
- opnieuw schilderen. (kleur als bestaand)

B = bestaand, al reeds uitgehakt voegwerk:
- voegwerk is al verwijderd door derden. (alleen tpv zuidgevel)
- opnieuw voegen als bestaand. (kleur als bestaand nte, na het opzetten van een proefstuk)

C = bestaande toren:
- al het voegwerk verwijderen.
- beschadigd en gescheurd metselwerk uithakken en vernieuwen.
- opnieuw voegen als bestaand. (kleur als bestaand nte, na het opzetten van een proefstuk)

D = bestaand metselwerk/voegwerk:
- op een aantal plaatsen slecht metsel- en voegwerk
- beschadigd en gescheurd metselwerk uithakken en vernieuwen.
- opnieuw voegen als bestaand. (kleur als bestaand nte, na het opzetten van een proefstuk)

E = bestaand metselwerk:
- op een aantal plaatsen beschadigd metsel- en voegwerk door graffiti en verf.
- beschadigd metselwerk schoonmaken of evt vernieuwen.

Zie voor deze werkzaamheden ook het fotoblad.
(De aanpak en uitvoering van de werkzaamheden in nauw overleg met monumenten en archeologie)

feles
BOUWKUNDIG TEKENBUREAU
Veluweweg 32B
1738 BE Waarland
tel. 0226-420809
mob. 06-22952252
info@feles.nl
www.feles.nl

werkomschrijving	verbouwing/uitbreiding Vortiefkerk aan de James Wattstraat te Amsterdam
opdrachtgever	L.K. Balkissoon
onderwerp	DLO tekening 17, aanpassingen welstand. noord-west, noord-oost en zuid-oostgevel.
schaal	1:100
werk nr.	11-127
blad	127/117
datum	26-01-2018
wijz 1	06-02-2018
wijz 2	10-04-2018
wijz 3	10-10-2018
wijz 4	



noord-westgevel nieuw



zuid-oostgevel nieuwbouw



noord-oostgevel nieuw

verklaring herstelwerkzaamheden

A = bestaand betonwerk:
–schoon maken/stralen.
–herstellen van betonrot.
–opnieuw schilderen. (kleur als bestaand)

B = bestaand, al reeds uitgehakt voegwerk:
–voegwerk is al verwijderd door derden. (alleen tpv zuidgevel)
–opnieuw voegen als bestaand.
(kleur als bestaand ntb, na het opzetten van een proefstuk)

C = bestaande toren:
–al het voegwerk verwijderen.
–beschadigd en gescheurd metselwerk uithakken en vernieuwen.
–opnieuw voegen als bestaand.
(kleur als bestaand ntb, na het opzetten van een proefstuk)

D = bestaand metselwerk/voegwerk:
–op een aantal plaatsen slecht metsel– en voegwerk
–beschadigd en gescheurd metselwerk uithakken en vernieuwen.
–opnieuw voegen als bestaand.
(kleur als bestaand ntb, na het opzetten van een proefstuk)

E = bestaand metselwerk:
–op een aantal plaatsen beschadigd metsel– en voegwerk door graffiti en verf.
–beschadigd metselwerk schoonmaken of evt vernieuwen.

Zie voor deze werkzaamheden ook het fotoblad.
(De aanpak en uitvoering van de werkzaamheden in nauw overleg met monumenten en archeologie)

feles
BOUWKUNDIG TEKENBUREAU
Veluweweg 32B
1738 BE Waarland
tel. 0226-420809
mob. 06-22952252
info@feles.nl
www.feles.nl

werkomschrijving	verbouwing/uitbreiding Vortiefkerk aan de James Wattstraat te Amsterdam	werk nr.	11–127
opdrachtgever	L.K. Balkissoon	blad	127/117
onderwerp	OLO tekening 17 noord–west, noord–oost en zuid–oostgevel.	datum	12–04–2021
schaal	1:100		

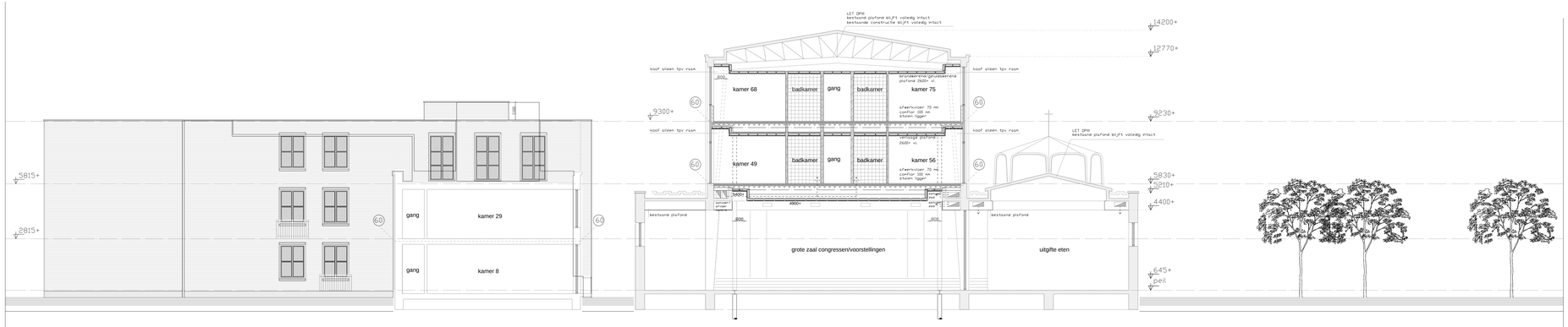

doorsnede 2 vergunde situatie

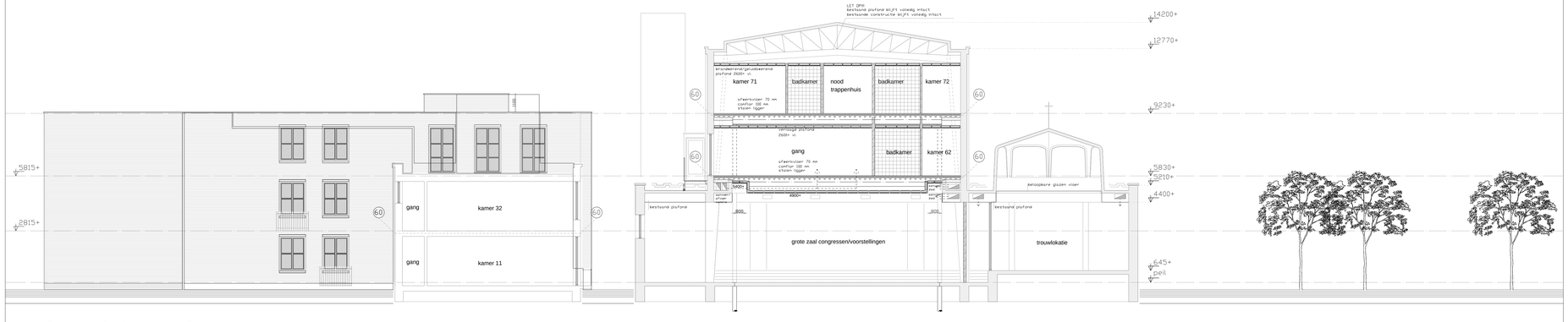

doorsnede 3 vergunde situatie

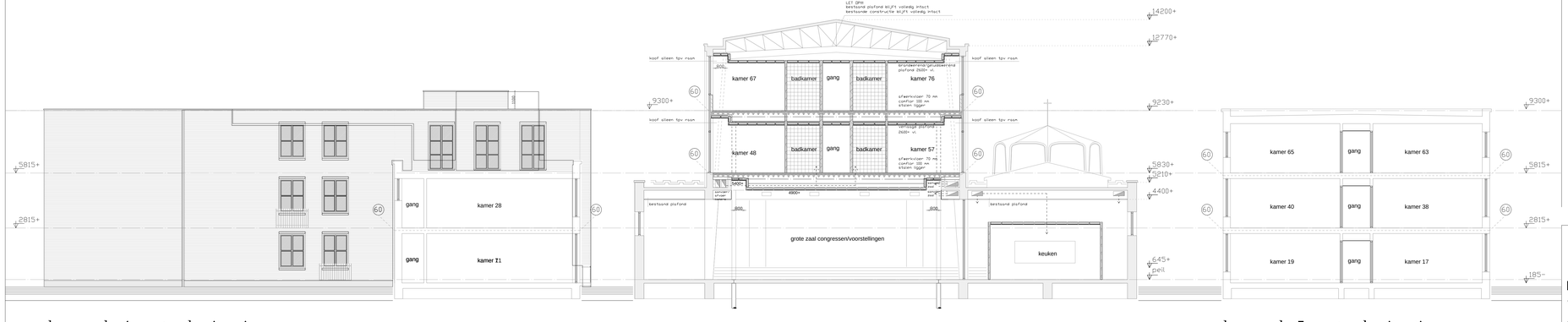

doorsnede 4 vergunde situatie

doorsnede 5 vergunde situatie

verklaring herstelwerkzaamheden

A = bestaand betonwerk:
-schoon maken/stralen.
-herstellen van betonrot.
-opnieuw schilderen. (kleur als bestaand)

B = bestaand, al reeds uitgehakt voegwerk:
-voegwerk is al verwijderd door derden. (alleen tpv zuidgevel)
-opnieuw voegen als bestaand.
(kleur als bestaand nte, na het opzetten van een proefstuk)

C = bestaande toren:
-al het voegwerk verwijderen.
-beschadigd en gescheurd metselwerk uithakken en vernieuwen.
-opnieuw voegen als bestaand.
(kleur als bestaand nte, na het opzetten van een proefstuk)

D = bestaand metselwerk/voegwerk:
-op een aantal plaatsen slecht metsel- en voegwerk.
-beschadigd en gescheurd metselwerk uithakken en vernieuwen.
-opnieuw voegen als bestaand.
(kleur als bestaand nte, na het opzetten van een proefstuk)

E = bestaand metselwerk:
-op een aantal plaatsen beschadigd metsel- en voegwerk door graffiti en verf.
-beschadigd metselwerk schoonmaken of evt vernieuwen.

Zie voor deze werkzaamheden ook het fotoblad.
(De aanpak en uitvoering van de werkzaamheden in nauw overleg met monumenten en archeologie)

feles
BOUWKUNDIG TEKENBUREAU
Veluweweg 32B
1738 BE Waarland
tel. 0226-420809
mob. 06-22952252
info@feles.nl
www.feles.nl

werkomschrijving: verbouwing/uitbreiding Vortiefkerk aan de James Wattstraat te Amsterdam
opdrachtgever: L.K. Balkissoon
onderwerp: OLO tekening 18, aanpassingen weistand doorsnede 2 t/m 5 nieuw
schaal: 1:100

werk nr. 11-127
blad 127/118
datum 26-01-2018
wijz 1 06-02-2018
wijz 2 10-04-2018
wijz 3 10-10-2018
wijz 4

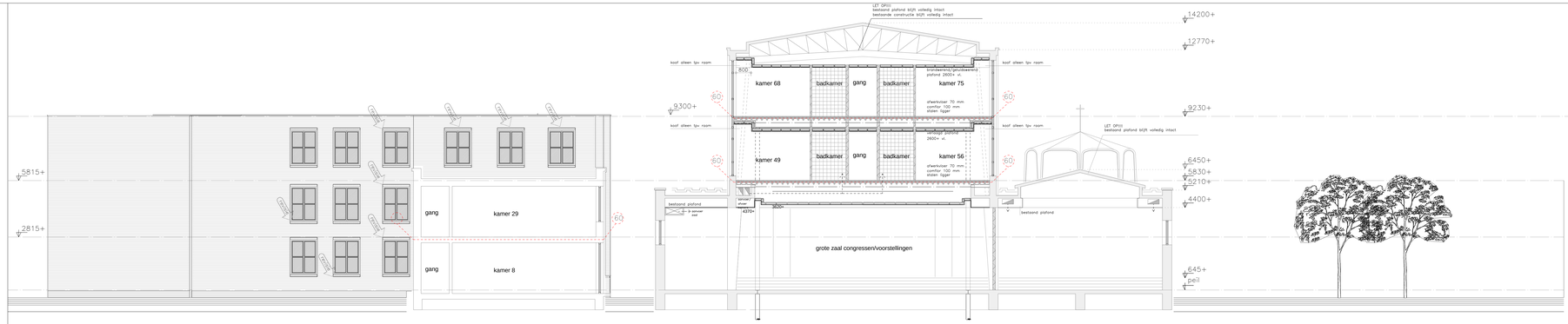

doorsnede 2 nieuw

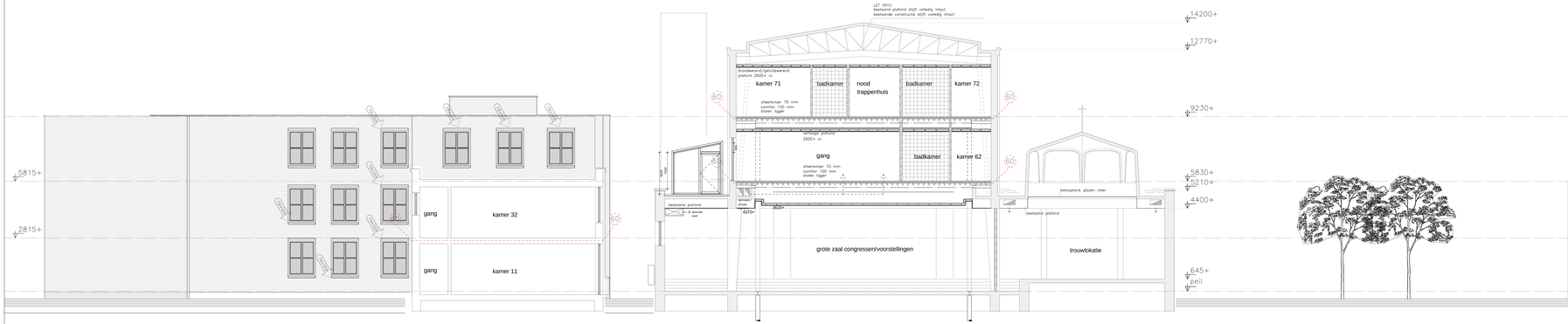

doorsnede 3 nieuw

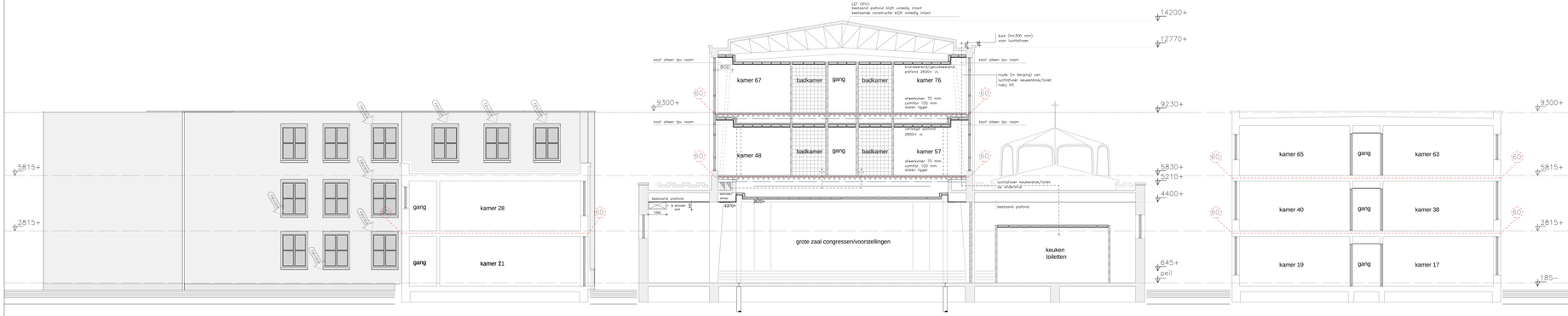

doorsnede 4 nieuw

doorsnede 6 nieuw

verklaring herstelwerkzaamheden

A = bestaand betonwerk:
–schoon maken/stralen.
–herstellen van betonrot.
–opnieuw schilderen. (kleur als bestaand)

B = bestaand, al reeds uitgehakt voegwerk:
–voegwerk is al verwijderd door derden.
(alleen tpv zuidgevel)
–opnieuw voegen als bestaand.
(kleur als bestaand nb, na het opzetten van een proefstuk)

C = bestaande toren:
–al het voegwerk verwijderen.
–beschadigd en gescheurd metselwerk uithakken en vernieuwen.
–opnieuw voegen als bestaand.
(kleur als bestaand nb, na het opzetten van een proefstuk)

D = bestaand metselwerk/voegwerk:
–op een aantal plaatsen slecht metsel– en voegwerk
–beschadigd en gescheurd metselwerk uithakken en vernieuwen.
–opnieuw voegen als bestaand.
(kleur als bestaand nb, na het opzetten van een proefstuk)

E = bestaand metselwerk:
–op een aantal plaatsen beschadigd metsel– en voegwerk door graffiti en verf.
–beschadigd metselwerk schoonmaken of evt vernieuwen.

Zie voor deze werkzaamheden ook het fotoblad.
(De aanpak en uitvoering van de werkzaamheden in nauw overleg met monumenten en archeologie)

feles
BOUWKUNDIG TEKENBUREAU
Veluweweg 32B
1738 BE Waarland
tel. 0226-420809
mob. 06-22952252
info@feles.nl
www.feles.nl

werkomschrijving	verbouwing/uitbreiding Vortiefkerk aan de James Wattstraat te Amsterdam
opdrachtgever	L.K. Balkissoon
onderwerp	OLO tekening 18 doorsnede 2 t/m 5 nieuw
schaal	1:100
werk nr.	11–127
blad	127/118
datum	12–04–2021

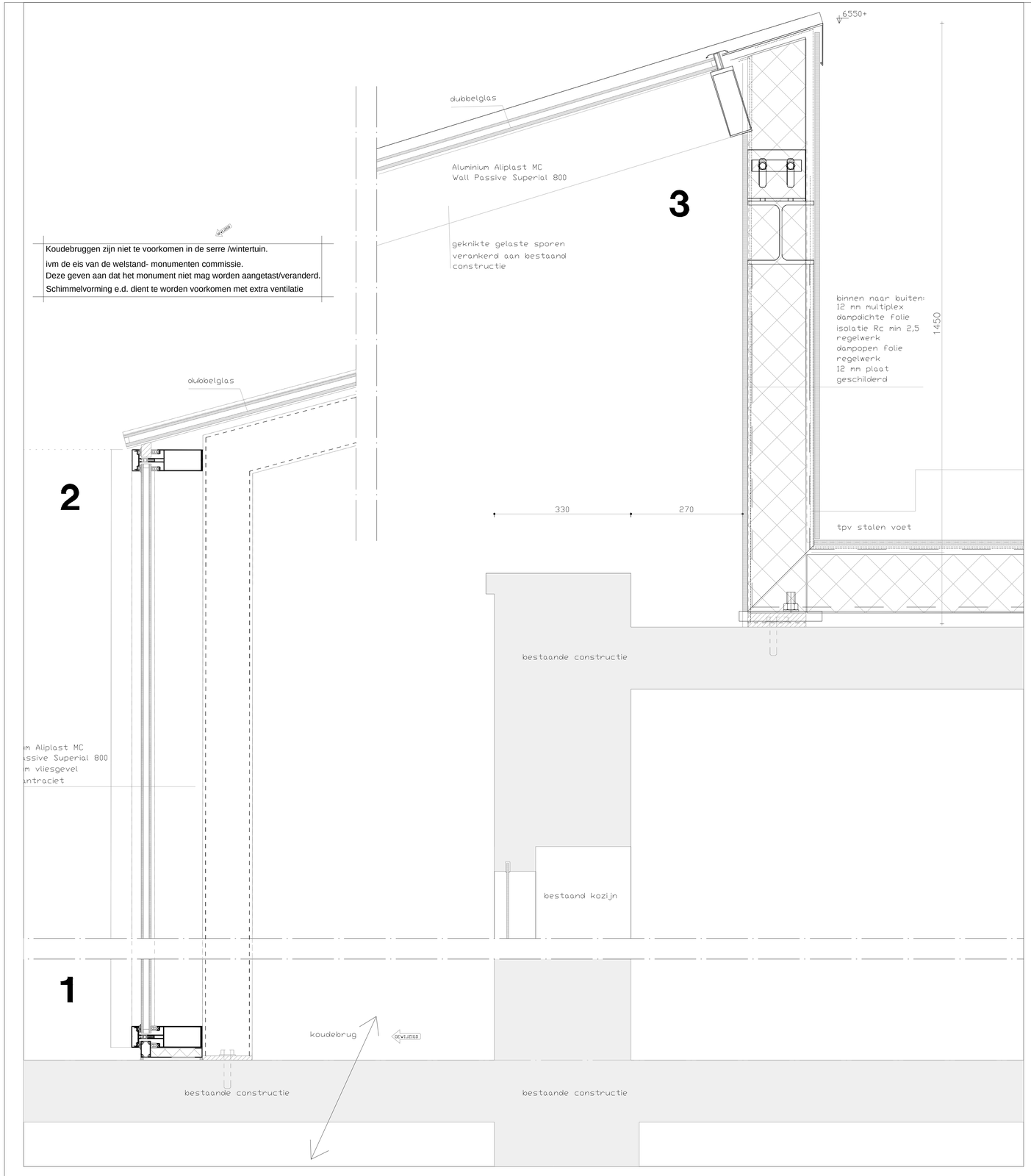

Koudebruggen zijn niet te voorkomen in de serre /wintertuin.
ivm de eis van de welstand- monumenten commissie.
Deze geven aan dat het monument niet mag worden aangetast/veranderd.
Schimmelvorming e.d. dient te worden voorkomen met extra ventilatie

DETAIL 4 IS VERVALLEN
SERRE LOOPT TOT DE
ZIJGEVEL. ZIE DET 7.

DETAIL 4A IS HET NIEUWE DETAIL
VAN HET PLAFOND VAN DE
SACRISTIE

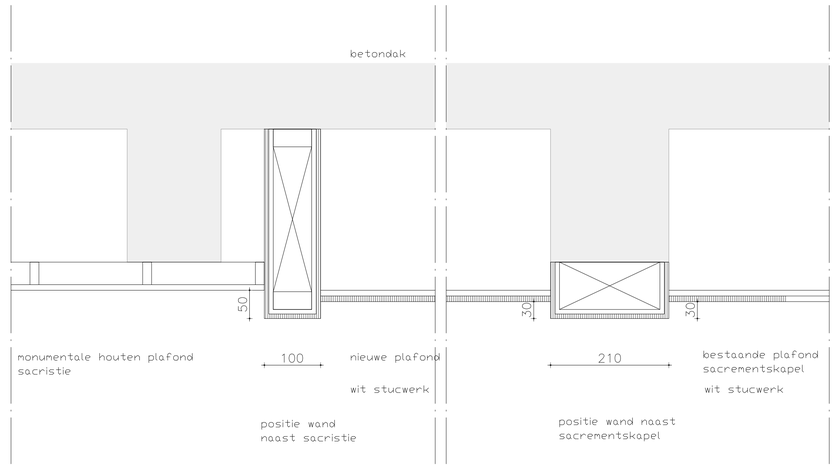

feles
BOUWKUNDIG TEKENBUREAU
Veluweweg 32B
1738 BE Waarland
tel. 0226-420809
mob. 06-22952252
info@feles.nl
www.feles.nl

werkomschrijving	verbouwing/uitbreiding Vortiefkerk aan de James Wattstraat te Amsterdam	werk nr.	11-127
opdrachtgever	L.K. Balkissoon	blad	127/121
onderwerp	OLO tekening 21, principe details 1 t/m 4	datum wijz 5 wijz 6 wijz 7 wijz 8	12-04-2021
schaal	1:5		



Koudebruggen zijn niet te voorkomen in de serre /wintertuin.

ivm de eis van de welstand- monumenten commissie.
Deze geven aan dat het monument niet mag worden aangetast/veranderd.
Schimmelvorming e.d. dient te worden voorkomen met extra ventilatie

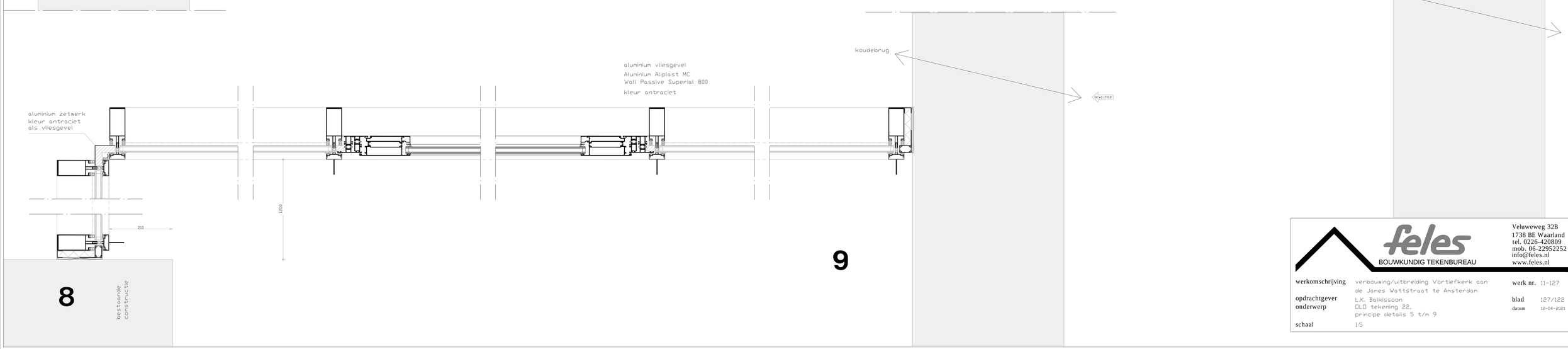

feles
BOUWKUNDIG TEKENBUREAU
Veluweweg 32B
1738 BE Waarland
tel. 0226-420809
mob. 06-22952252
info@feles.nl
www.feles.nl

werkomschrijving	verbouwing/uitbreiding Vortiefkerk aan de James Wattstraat te Amsterdam	werk nr.	11-127
opdrachtgever	L.K. Balkissoon	blad	127/122
onderwerp	DLO tekening 22, principe details 5 t/m 9	datum	12-04-2021
schaal	1:5		

10

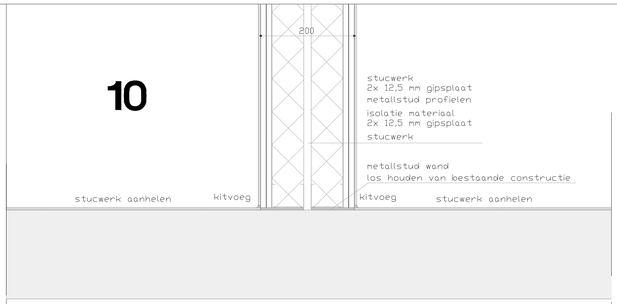

13

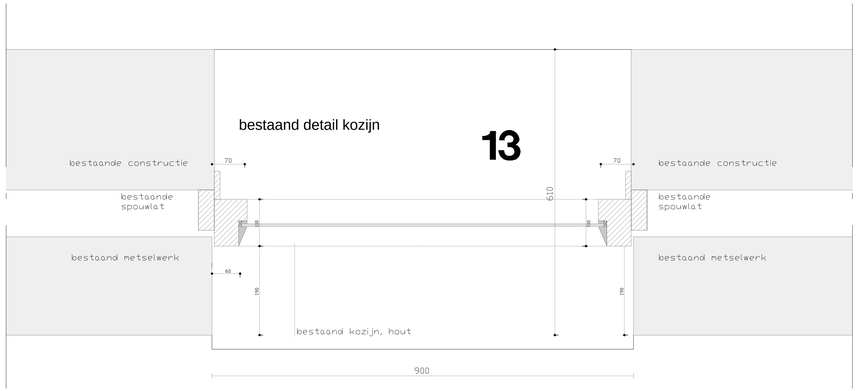



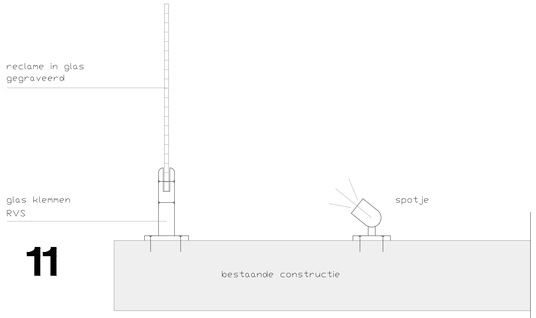

11

12

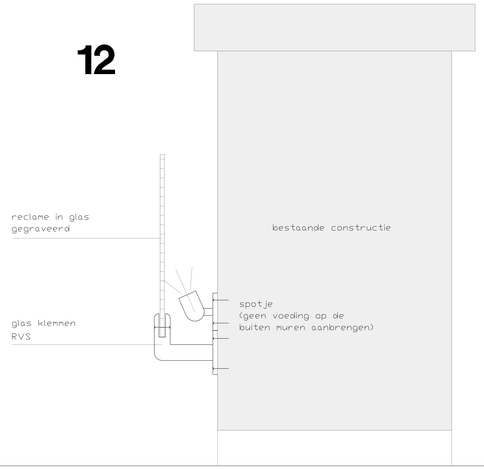

14

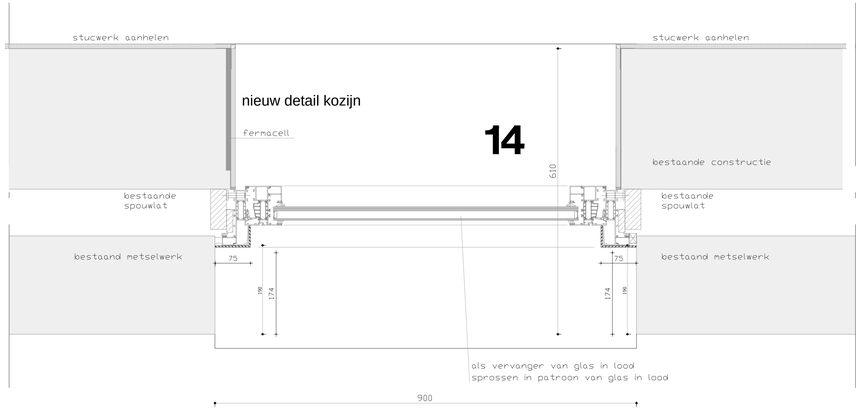

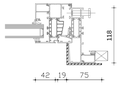

feles
BOUWKUNDIG TEKENBUREAU

Veluweweg 32B
1738 BE Waarland
tel. 0226-420809
mob. 06-22952252
info@feles.nl
www.feles.nl

werkomschrijving	verbouwing/uitbreiding Vortiefkerk aan de James Wattstraat te Amsterdam	werk nr.	11-127
opdrachtgever	L.K. Balkissoon	blad	127/123
onderwerp	bouwaanvraagtekening 23, principe details 10 t/m 16	datum	12-04-2021
schaal	1:5		

VARIANT ALUMINIUM ZETWERK

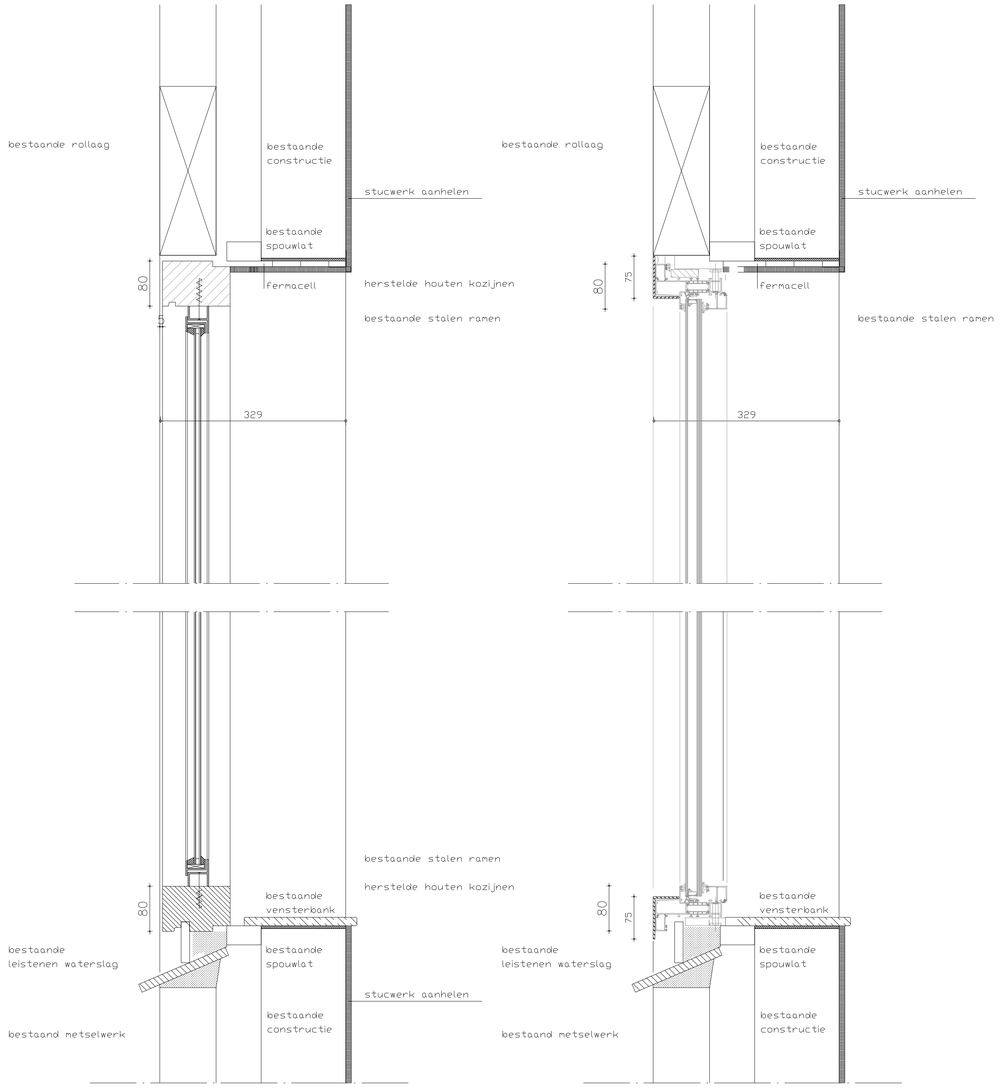

KOZIJNEN ZIJBEUK KERK
VERTIKAAL

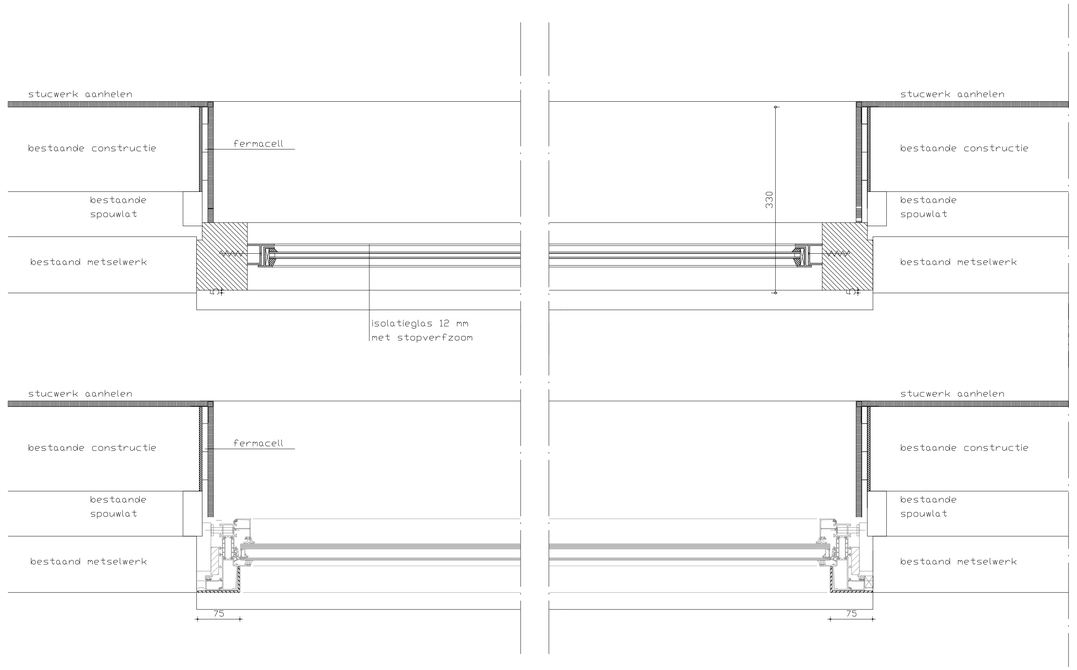

KOZIJNEN ZIJBEUK KERK
HORIZONTAAL

Van Oostveen Architectuur
Wibautstraat 150, 1091 GR, Amsterdam E info@vanoostveenarchitectuur.nl

Werknummer	Datum	Fase	Schaal	Wijziging	Formaat	Tekeningnummer
	06.07.2021	WABO	1:5		A1	127–130

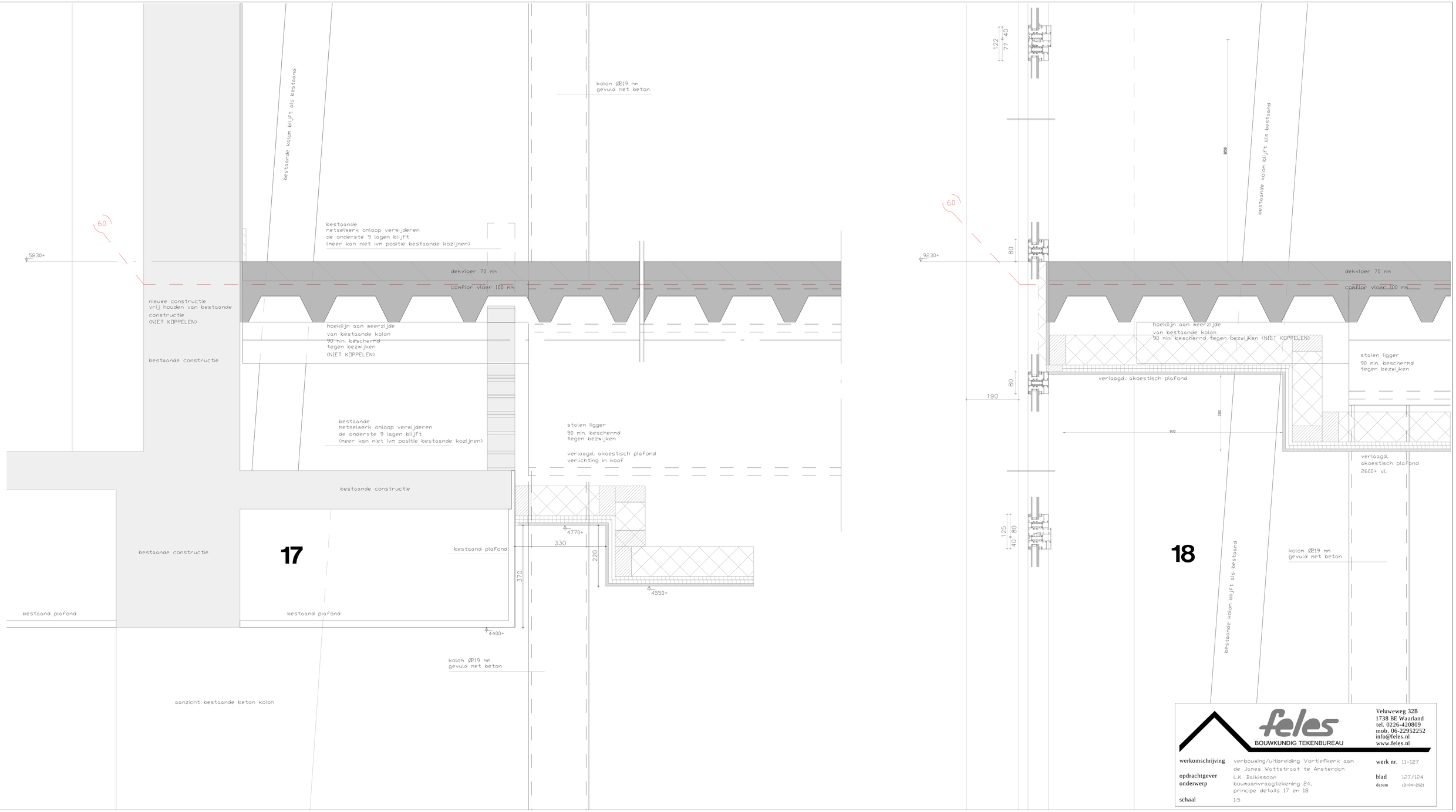

feles
BOUWKUNDIG TEKENBUREAU
Veluweweg 32B
1738 BE Waarland
tel. 0226-420809
mob. 06-22952252
info@feles.nl
www.feles.nl

werkomschrijving	verbouwing/uitbreiding Vortiefkerk aan de James Wattstraat te Amsterdam	werk nr.	11-127
opdrachtgever	L.K. Balkissoon	blad	127/124
onderwerp	bouwaanvraagtekening 24, principe details 17 en 18	datum	12-04-2021
schaal	1:5		

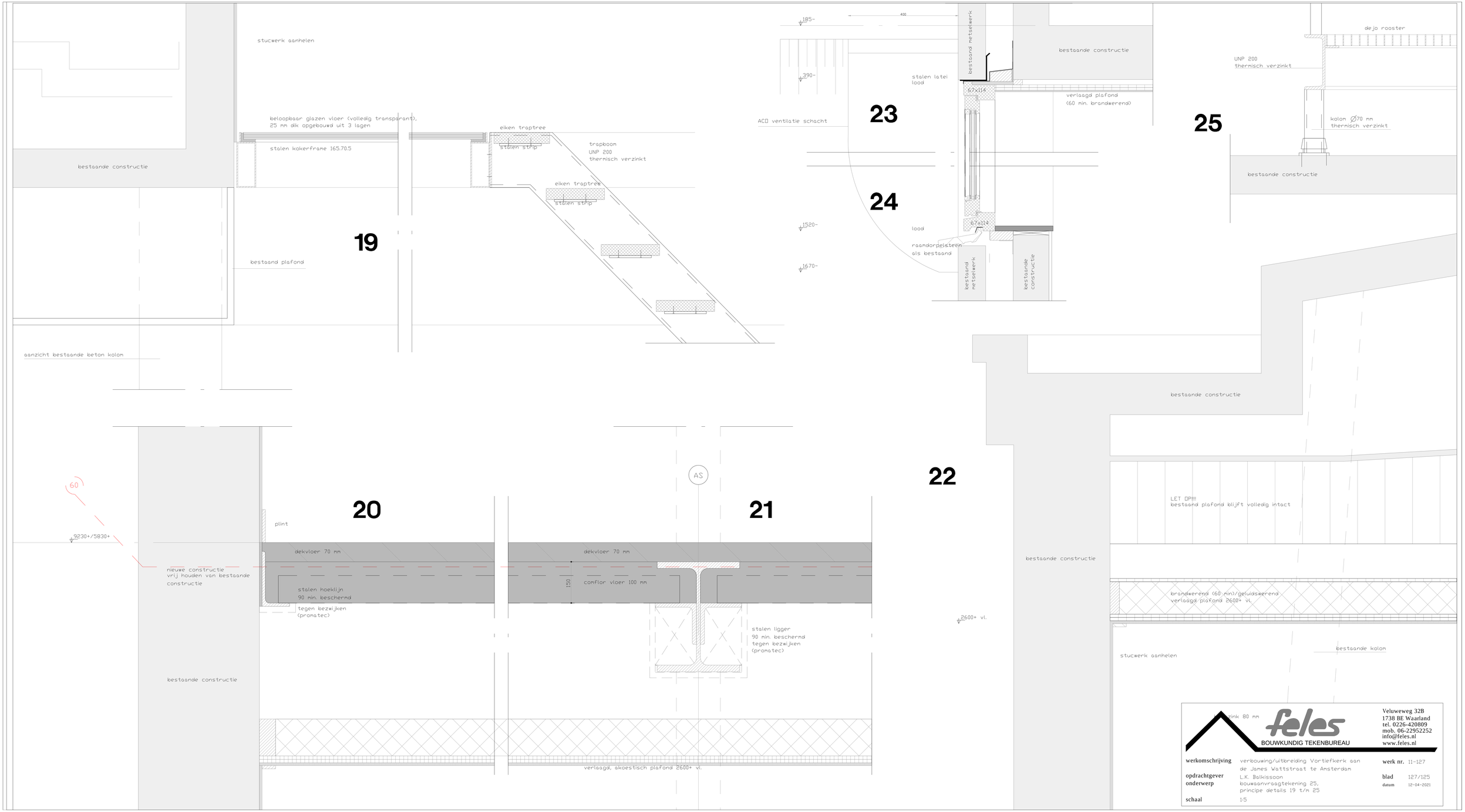

feles
BOUWKUNDIG TEKENBUREAU
Veluweweg 32B
1738 BE Waarland
tel. 0226-420809
mob. 06-22952252
info@feles.nl
www.feles.nl

werkomschrijving	verbouwing/uitbreiding Vortiefkerk aan de James Wattstraat te Amsterdam	werk nr.	11-127
opdrachtgever	L.K. Balkissoon	blad	127/125
onderwerp	bouwaanvraagtekening 25, principe details 19 t/m 25	datum	12-04-2021
schaal	1:5		

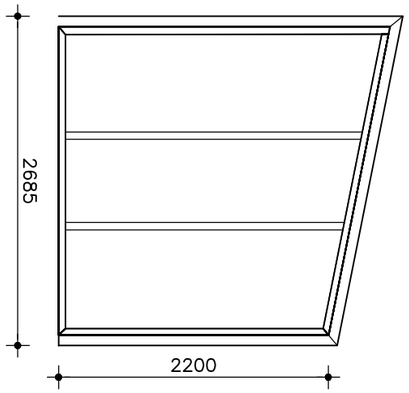

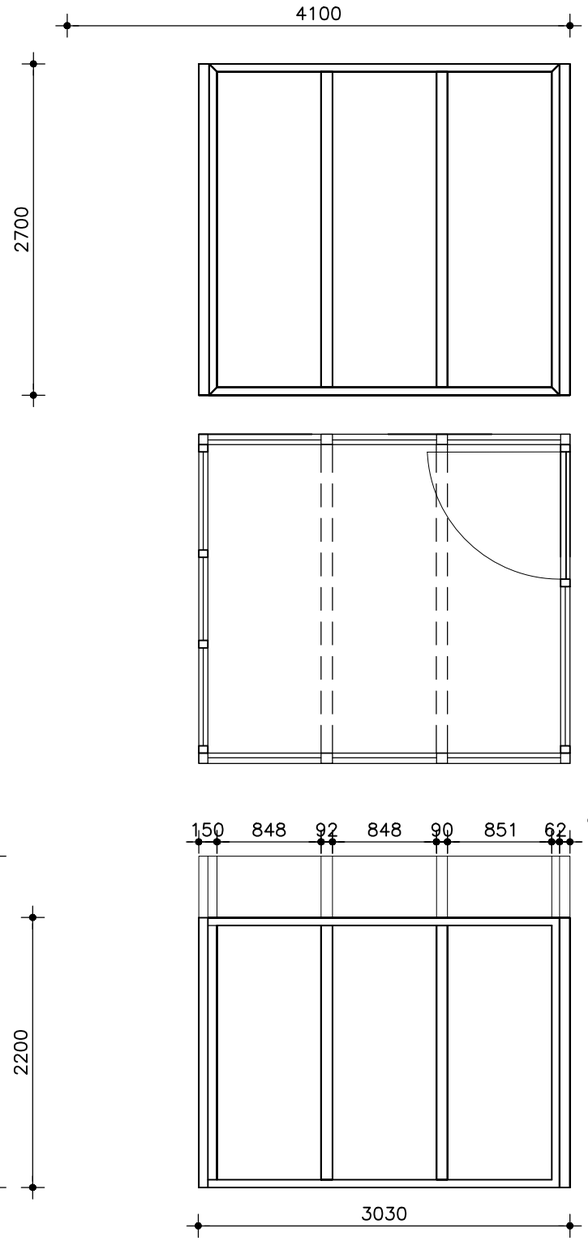

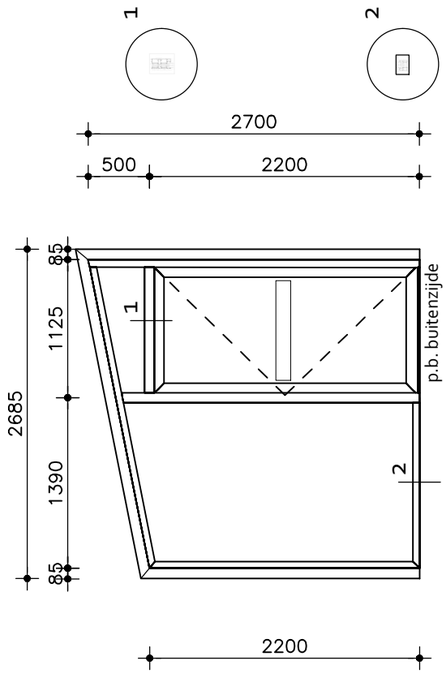

opbouw vluchtrappenhuis:
aluminium kozijnen met glas
type kozijn = hoge ramen
kleur antraciet

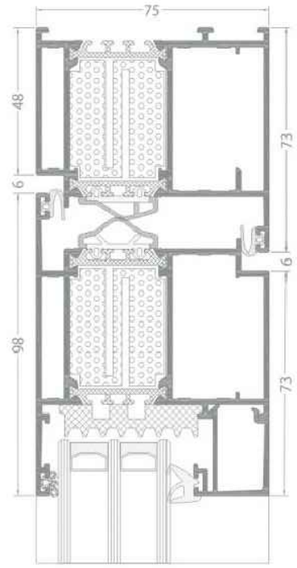

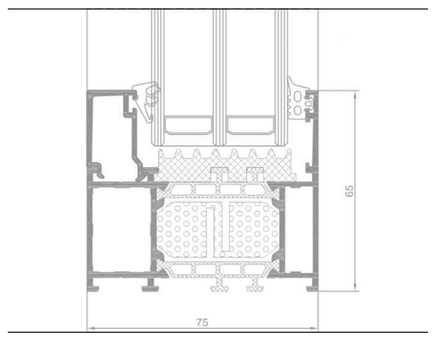

A Wibautstraat 150, 1091 GR, Amsterdam E info@vanoostveenarchitectuur.nl

Van Oostveen Architectuur

Werknummer	Datum	Fase	Schaal	Wijziging	Formaat	Tekeningnummer
1811		WABO	1:50 / 1:2		A3	TRAPHUISJE