VERKEERSTELLING

Bromfietsers en fietsers

PRINSENGRACHT, AMSTERDAM

Tussen Utrechtsestraat en Amstelveld

Meetlocatie

Prinsengracht
Amsterdam
Tussen Utrechtsestraat en Amstelveld
Ri. 1 = Ri. 5.1, 2, e (Amstelveld)
Ri. 2 = Ri. Oost (Utrechtsestraat)

Meting

Meetperiode: 6 november t/m 21 november 2025
Methodiek: Telslangen
In opdracht van: Gemeente Amsterdam
Uitgevoerd door: Meetel

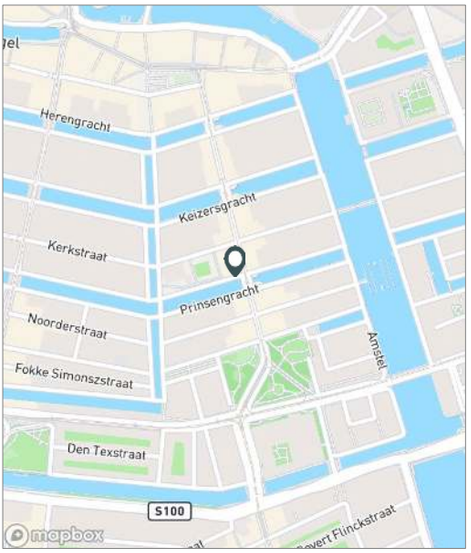



INTENSITEITEN

	Doorsnede				Ri. 5.1, 2, e		Ri. Oost	
	Werkdag		Weekdag		Werkdag	Weekdag	Werkdag	Weekdag
Etmaal (0-24u)	766	100%	749	100%	590	569	176	179
Dag (7-19u)	564	73.6%	537	71.8%	440	413	124	124
Avond (19-23u)	158	20.6%	148	19.8%	117	111	41	38
Nacht (23-7u)	44	5.7%	63	8.4%	33	46	11	17
Ochtendspits (7-9u)	66	8.6%	50	6.7%	55	42	11	9
Avondspits (16-18u)	122	15.9%	117	15.6%	100	93	22	24

UURCIJFERS

	Doorsnede				Ri. 5.1, 2, e		Ri. Oost	
	Werkdag		Weekdag		Werkdag	Weekdag	Werkdag	Weekdag
00:00 - 01:00	10	1.3%	16	2.2%	7	11	3	5
01:00 - 02:00	4	0.5%	11	1.5%	3	8	1	3
02:00 - 03:00	2	0.3%	6	0.9%	1	5	1	2
03:00 - 04:00	1	0.2%	2	0.3%	1	1	0	1
04:00 - 05:00	1	0.2%	2	0.2%	1	1	0	0
05:00 - 06:00	2	0.2%	2	0.2%	2	2	0	0
06:00 - 07:00	4	0.5%	4	0.5%	4	4	0	0
07:00 - 08:00	14	1.9%	10	1.4%	13	9	1	1
08:00 - 09:00	52	6.7%	40	5.3%	42	32	9	7
09:00 - 10:00	51	6.7%	41	5.5%	39	32	12	10
10:00 - 11:00	43	5.7%	37	4.9%	32	28	11	9
11:00 - 12:00	48	6.3%	49	6.5%	33	35	15	14
12:00 - 13:00	45	5.8%	45	6.1%	33	33	12	12
13:00 - 14:00	39	5.1%	44	5.9%	29	32	10	12
14:00 - 15:00	48	6.3%	52	6.9%	38	39	10	13
15:00 - 16:00	53	6.9%	56	7.5%	41	43	12	13
16:00 - 17:00	55	7.2%	55	7.4%	45	44	10	11
17:00 - 18:00	67	8.8%	62	8.2%	55	49	12	12
18:00 - 19:00	49	6.4%	46	6.1%	40	37	9	9
19:00 - 20:00	50	6.5%	47	6.3%	37	35	13	12
20:00 - 21:00	41	5.4%	37	5.0%	32	29	9	9
21:00 - 22:00	37	4.8%	34	4.6%	28	26	9	9
22:00 - 23:00	30	3.9%	29	3.9%	21	21	9	8
23:00 - 24:00	20	2.6%	20	2.7%	14	14	5	6

UURVERLOOP WERKDAG PER RIJRICHTING

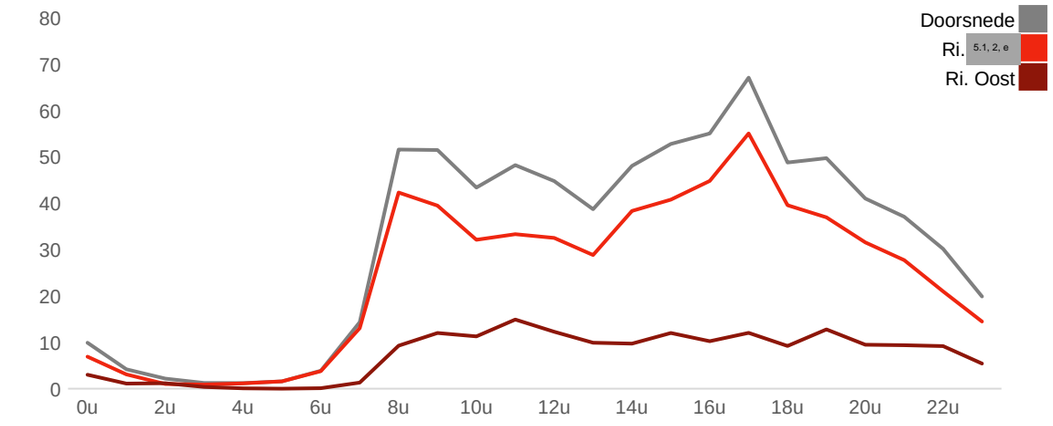

ETMAALTOTALEN

	Aantal voertuigen
Fri 7/Nov	718
Sat 8/Nov	855
Sun 9/Nov	820
Mon 10/Nov	774
Tue 11/Nov	804
Wed 12/Nov	541
Thu 13/Nov	740
Fri 14/Nov	841
Sat 15/Nov	813
Sun 16/Nov	332
Mon 17/Nov	807
Tue 18/Nov	830
Wed 19/Nov	694
Thu 20/Nov	800

VERKEERSTELLING

Bromfietsers en fietsers

PRINSENGRACHT, AMSTERDAM

Tussen Utrechtsestraat en Amstelveld

Meetlocatie

Prinsengracht
Amsterdam
Tussen Utrechtsestraat en Amstelveld
Ri. 1 = Ri. 5.1, 2, e (Amstelveld)
Ri. 2 = Ri. Oost (Utrechtsestraat)

Meting

Meetperiode: 6 november t/m 21 november 2025
Methodiek: Telslangen
In opdracht van: Gemeente Amsterdam
Uitgevoerd door: Meetel

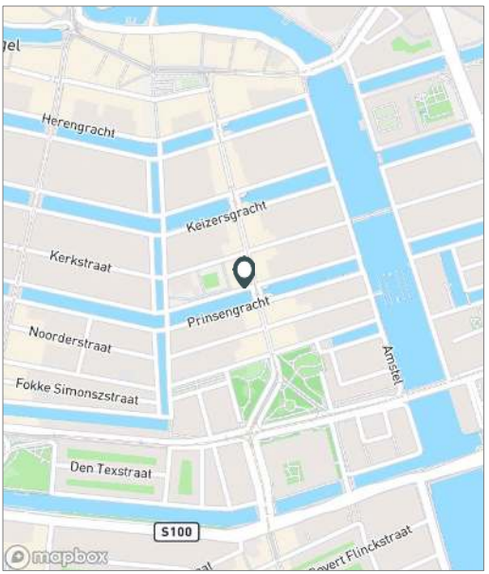

Validatie

- = Compleet en representatief
- = Niet representatief
- = Niet compleet
- = Feestdag

DOORSNEDE

	Fri 7/11	Sat 8/11	Sun 9/11	Mon 10/11	Tue 11/11	Wed 12/11	Thu 13/11	Fri 14/11	Sat 15/11	Sun 16/11	Mon 17/11	Tue 18/11	Wed 19/11	Thu 20/11
00:00 - 01:00	22	40	35	5	8	10	6	6	29	25	5	4	17	12
01:00 - 02:00	7	39	27	3	2	3	4	6	32	16	1	4	6	6
02:00 - 03:00	3	22	18	2	0	1	6	2	11	18	2	0	0	4
03:00 - 04:00	3	2	6	0	0	0	2	5	7	2	0	1	2	0
04:00 - 05:00	3	3	4	1	0	0	1	2	2	3	1	2	2	1
05:00 - 06:00	1	1	2	2	2	0	1	2	4	2	1	3	1	1
06:00 - 07:00	3	5	5	4	4	4	5	3	3	2	4	4	4	3
07:00 - 08:00	12	1	0	12	19	13	16	13	2	0	11	17	11	17
08:00 - 09:00	37	11	8	52	51	34	49	52	16	5	66	64	62	53
09:00 - 10:00	42	31	17	49	57	48	33	50	17	0	75	49	56	53
10:00 - 11:00	31	21	35	59	29	25	37	39	28	1	68	48	54	39
11:00 - 12:00	33	40	102	73	40	26	56	71	59	0	53	42	58	42
12:00 - 13:00	44	52	68	46	36	40	49	20	51	16	65	50	24	48
13:00 - 14:00	34	67	61	50	36	28	41	28	60	42	64	48	11	44
14:00 - 15:00	39	64	96	55	47	27	43	62	52	32	50	46	63	46
15:00 - 16:00	32	62	63	67	37	42	53	74	101	31	56	44	69	48
16:00 - 17:00	43	64	77	56	46	40	42	57	60	20	65	60	66	61
17:00 - 18:00	56	57	64	80	68	68	60	69	43	27	57	76	44	78
18:00 - 19:00	56	51	35	54	52	33	56	31	43	27	40	82	7	76
19:00 - 20:00	35	59	36	26	140	24	51	54	53	19	25	54	21	47
20:00 - 21:00	53	45	20	23	70	25	27	53	37	11	26	26	44	49
21:00 - 22:00	58	36	22	19	26	21	28	52	41	11	35	59	28	33
22:00 - 23:00	43	41	6	25	26	17	61	42	43	15	22	23	22	23
23:00 - 24:00	28	41	13	11	8	12	13	48	19	7	15	24	22	16
Etmaal (0-24u)	718	855	820	774	804	541	740	841	813	332	807	830	694	800
Dag (7-19u)	459	521	626	653	518	424	535	566	532	201	670	626	525	605
Avond (19-23u)	189	181	84	93	262	87	167	201	174	56	108	162	115	152
Nacht (23-7u)	70	153	110	28	24	30	38	74	107	75	29	42	54	43
Ochtendspits (7-9u)	49	12	8	64	70	47	65	65	18	5	77	81	73	70
Avondspits (16-18u)	99	121	141	136	114	108	102	126	103	47	122	136	110	139
Validatie														

DOORSNEDE

	Fri 7/11	Sat 8/11	Sun 9/11	Mon 10/11	Tue 11/11	Wed 12/11	Thu 13/11	Fri 14/11	Sat 15/11	Sun 16/11	Mon 17/11	Tue 18/11	Wed 19/11	Thu 20/11
Ri. 5.1, 2, e	570	634	555	589	610	431	595	629	624	258	574	638	539	655
Ri. Oost	148	221	265	185	194	110	145	212	189	74	233	192	155	145
Ri. 5.1, 2, e	79%	74%	68%	76%	76%	80%	80%	75%	77%	78%	71%	77%	78%	82%
Ri. Oost	21%	26%	32%	24%	24%	20%	20%	25%	23%	22%	29%	23%	22%	18%

VERKEERSTELLING

Bromfietsers en fietsers

PRINSENGRACHT, AMSTERDAM

Tussen Utrechtsestraat en Amstelveld

Meetlocatie

Prinsengracht
Amsterdam
Tussen Utrechtsestraat en Amstelveld
Ri. 1 = Ri. 5.1, 2, e (Amstelveld)
Ri. 2 = Ri. Oost (Utrechtsestraat)

Meting

Meetperiode: 6 november t/m 21 november 2025
Methodiek: Telslangen
In opdracht van: Gemeente Amsterdam
Uitgevoerd door: Meetel

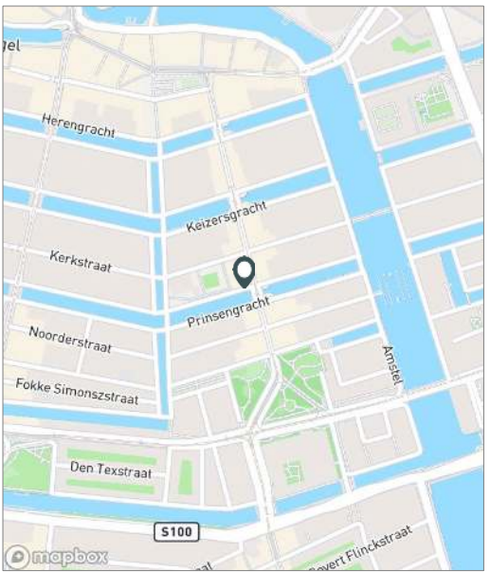

Validatie

- = Compleet en representatief
- = Niet representatief
- = Niet compleet
- = Feestdag

RICHTING 5.1, 2, e (AMSTELVELD)

	Fri 7/11	Sat 8/11	Sun 9/11	Mon 10/11	Tue 11/11	Wed 12/11	Thu 13/11	Fri 14/11	Sat 15/11	Sun 16/11	Mon 17/11	Tue 18/11	Wed 19/11	Thu 20/11
00:00 - 01:00	15	20	23	4	5	6	5	4	25	18	4	4	7	12
01:00 - 02:00	4	36	18	1	1	3	4	5	21	11	1	2	6	4
02:00 - 03:00	3	22	11	0	0	1	2	2	4	16	1	0	0	0
03:00 - 04:00	1	1	2	0	0	0	2	4	5	2	0	1	1	0
04:00 - 05:00	2	2	2	1	0	0	1	2	1	1	1	2	2	1
05:00 - 06:00	1	1	1	2	2	0	1	2	3	1	1	3	1	1
06:00 - 07:00	3	5	3	4	4	4	5	3	2	2	4	4	3	3
07:00 - 08:00	11	0	0	10	18	13	15	11	1	0	10	13	11	15
08:00 - 09:00	35	7	8	49	49	29	46	46	8	5	45	38	45	44
09:00 - 10:00	36	19	16	43	52	36	31	39	12	0	44	34	38	40
10:00 - 11:00	25	18	22	42	22	21	31	20	27	1	44	26	44	36
11:00 - 12:00	26	30	90	48	31	21	43	41	40	0	28	23	40	35
12:00 - 13:00	35	40	41	26	27	31	39	15	42	14	34	43	20	39
13:00 - 14:00	25	55	26	37	24	22	35	21	50	35	43	37	9	36
14:00 - 15:00	31	44	54	47	31	25	35	44	40	24	39	40	51	42
15:00 - 16:00	30	45	41	50	31	29	40	56	84	19	42	32	53	42
16:00 - 17:00	37	44	59	41	42	33	37	40	46	18	52	54	53	49
17:00 - 18:00	44	39	45	63	56	57	42	60	35	19	48	68	37	63
18:00 - 19:00	38	38	25	43	49	26	42	27	32	21	35	69	6	64
19:00 - 20:00	31	48	28	17	71	22	44	45	31	16	24	44	20	40
20:00 - 21:00	46	34	13	19	41	18	20	43	29	10	22	23	38	39
21:00 - 22:00	48	23	14	14	22	13	22	34	35	10	27	47	20	28
22:00 - 23:00	25	34	4	19	24	10	44	30	37	11	11	16	18	16
23:00 - 24:00	18	29	9	9	8	11	9	35	14	4	14	15	16	6
Etmaal (0-24u)	570	634	555	589	610	431	595	629	624	258	574	638	539	655
Dag (7-19u)	373	379	427	499	432	343	436	420	417	156	464	477	407	505
Avond (19-23u)	150	139	59	69	158	63	130	152	132	47	84	130	96	123
Nacht (23-7u)	47	116	69	21	20	25	29	57	75	55	26	31	36	27
Ochtendspits (7-9u)	46	7	8	59	67	42	61	57	9	5	55	51	56	59
Avondspits (16-18u)	81	83	104	104	98	90	79	100	81	37	100	122	90	112
Validatie														

VERKEERSTELLING

Bromfietsers en fietsers

PRINSENGRACHT, AMSTERDAM

Tussen Utrechtsestraat en Amstelveld

Meetlocatie

Prinsengracht
Amsterdam
Tussen Utrechtsestraat en Amstelveld
Ri. 1 = Ri. 5.1, 2, e (Amstelveld)
Ri. 2 = Ri. Oost (Utrechtsestraat)

Meting

Meetperiode: 6 november t/m 21 november 2025
Methodiek: Telslangen
In opdracht van: Gemeente Amsterdam
Uitgevoerd door: Meetel

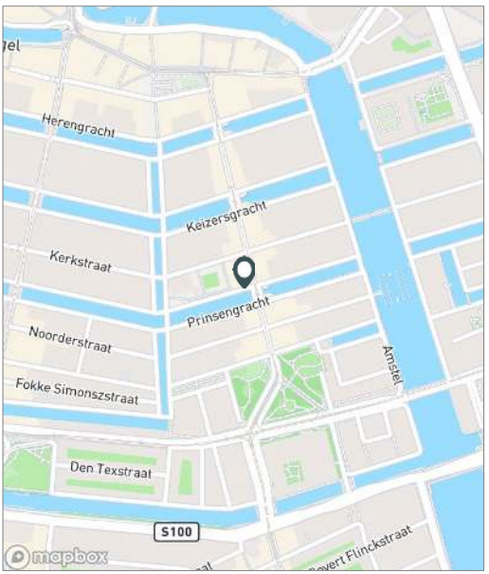

Validatie

= Compleet en representatief
= Niet representatief
= Niet compleet
= Feestdag

RICHTING OOST (UTRECHTSESTRAAT)

	Fri 7/11	Sat 8/11	Sun 9/11	Mon 10/11	Tue 11/11	Wed 12/11	Thu 13/11	Fri 14/11	Sat 15/11	Sun 16/11	Mon 17/11	Tue 18/11	Wed 19/11	Thu 20/11
00:00 - 01:00	7	20	12	1	3	4	1	2	4	7	1	0	10	0
01:00 - 02:00	3	3	9	2	1	0	0	1	11	5	0	2	0	2
02:00 - 03:00	0	0	7	2	0	0	4	0	7	2	1	0	0	4
03:00 - 04:00	2	1	4	0	0	0	0	1	2	0	0	0	1	0
04:00 - 05:00	1	1	2	0	0	0	0	0	1	2	0	0	0	0
05:00 - 06:00	0	0	1	0	0	0	0	0	1	1	0	0	0	0
06:00 - 07:00	0	0	2	0	0	0	0	0	1	0	0	0	1	0
07:00 - 08:00	1	1	0	2	1	0	1	2	1	0	1	4	0	2
08:00 - 09:00	2	4	0	3	2	5	3	6	8	0	21	26	17	9
09:00 - 10:00	6	12	1	6	5	12	2	11	5	0	31	15	18	13
10:00 - 11:00	6	3	13	17	7	4	6	19	1	0	24	22	10	3
11:00 - 12:00	7	10	12	25	9	5	13	30	19	0	25	19	18	7
12:00 - 13:00	9	12	27	20	9	9	10	5	9	2	31	7	4	9
13:00 - 14:00	9	12	35	13	12	6	6	7	10	7	21	11	2	8
14:00 - 15:00	8	20	42	8	16	2	8	18	12	8	11	6	12	4
15:00 - 16:00	2	17	22	17	6	13	13	18	17	12	14	12	16	6
16:00 - 17:00	6	20	18	15	4	7	5	17	14	2	13	6	13	12
17:00 - 18:00	12	18	19	17	12	11	18	9	8	8	9	8	7	15
18:00 - 19:00	18	13	10	11	3	7	14	4	11	6	5	13	1	12
19:00 - 20:00	4	11	8	9	69	2	7	9	22	3	1	10	1	7
20:00 - 21:00	7	11	7	4	29	7	7	10	8	1	4	3	6	10
21:00 - 22:00	10	13	8	5	4	8	6	18	6	1	8	12	8	5
22:00 - 23:00	18	7	2	6	2	7	17	12	6	4	11	7	4	7
23:00 - 24:00	10	12	4	2	0	1	4	13	5	3	1	9	6	10
Etmaal (0-24u)	148	221	265	185	194	110	145	212	189	74	233	192	155	145
Dag (7-19u)	86	142	199	154	86	81	99	146	115	45	206	149	118	100
Avond (19-23u)	39	42	25	24	104	24	37	49	42	9	24	32	19	29
Nacht (23-7u)	23	37	41	7	4	5	9	17	32	20	3	11	18	16
Ochtendspits (7-9u)	3	5	0	5	3	5	4	8	9	0	22	30	17	11
Avondspits (16-18u)	18	38	37	32	16	18	23	26	22	10	22	14	20	27
Validatie														