Gemeente
Amsterdam
Oost

Plekken voor jongeren en jongvolwassenen op IJburg

Rapportage
September 2025

Auteur: Tessa Rutten, onderzoeksadviseur stadsdeel Oost
In opdracht van: Carolien de Heer, stadsdeelvoorzitter stadsdeel Oost

19-11-2025

Achtergrond & methode

Achtergrond

Op IJburg wonen in 2025 bijna drieduizend jongeren van 16 tot en met 22 jaar. Door de komst van nieuwe wijken op Centrumeiland en Strandeiland komen daar de komende jaren nog meer jongeren bij. Jongeren zeggen al jaren dat er te weinig voor hen te doen is. Tegelijkertijd ervaren bewoners soms overlast. Daarom wil de gemeente in de komende jaren meer voorzieningen voor jongeren creëren. Om te weten wat jongeren van de huidige voorzieningen vinden en waar zij behoefte aan hebben, is een onderzoek uitgevoerd. Dit helpt het stadsdeel bij het opstellen van het actieplan voor 2025.

Methode

- Alle jongeren van 16 tot en met 22 jaar op IJburg ontvingen thuis een brief met een URL-link en QR-code naar de vragenlijst. Daarnaast werd de vragenlijst onder de aandacht gebracht middels een busactie met stadsdeelvoorzitter Carolien de Heer en dagelijks bestuurder Zeeger Ernsting op IJburg, via jongerenorganisaties zoals perMens en Dynamo, door te flyeren op plekken op IJburg waar veel jongeren komen en via het Montessori Lyceum Terra Nova.
- Jongeren konden de vragenlijst invullen tussen 10 juni 2025 t/m 24 juni 2025.
- De vragenlijst is vooraf getest door een groep jongeren van het Jongerenplatform Oost-Up, zodat de vragenlijst zoveel mogelijk aansluit op de belevingswereld en het taalgebruik van jongeren op IJburg.
- In de vragenlijst gebruiken we de term 'plekken' , wat als volgt wordt toegelicht: *Met 'plekken' bedoelen we plekken zoals buurthuizen, scholen, zwembaden en sportclubs, maar ook andere plekken waar je (misschien) graag komt of behoefte aan hebt. Denk aan winkels, cafés en restaurants, pleintjes en parken. In de enquête noemen we dit allemaal 'plekken'.*
- Op IJburg wonen **2.980 jongeren** van de 16 t/m 22 jaar. [1] De vragenlijst is *volledig* ingevuld door 391 jongeren in deze leeftijdscategorie die wonen op IJburg. Dat betekent dat **13%** van de doelgroep de vragenlijst volledig heeft ingevuld.
- Onder alle deelnemers die de vragenlijst volledig hebben ingevuld, zijn 35 VVV-bonnen ter waarde van €20 verloot. In totaal gaven 374 jongeren (92%) zich op voor deze winactie.

[1] *Bron: Basisstatistiek O&S, peildatum 1 april 2025*

Leeswijzer

Leeswijzer

- In dit rapport worden de resultaten van alle respondenten getoond, ook van vragenlijsten die niet volledig zijn ingevuld. In totaal zijn 496 jongeren gestart met de vragenlijst (hebben vraag 1 ingevuld), en hebben 405 jongeren (82%) de vragenlijst volledig afgerond. De steekproefgrootte staat weergeven op elke slide.
- Indien een vraag beantwoord is door minder dan 50 respondenten, wordt dit aantal weergegeven in rood. Deze resultaten dienen voorzichtig geïnterpreteerd te worden vanwege de kleine steekproef.
- In de analyse is gekeken naar het verschil op basis van twee kenmerken:
    - Gender (jongens vs. meisjes)
    - Leeftijd (17 jaar of jonger en 18 jaar of ouder)
- Eventuele verschillen tussen deze groepen worden toegelicht in het tekstvak op de slide. De vergelijking wordt alleen gedaan indien beide groepen een steekproefgrootte hebben van minstens n=50.
- Demografische gegevens, waaronder geslacht en leeftijd, werden aan het einde van de vragenlijst gesteld. De verschillen tussen jongens/meisjes en jongere/oudere respondenten zijn daarom gebaseerd op degenen die deze vraag hebben beantwoord (n=410).
- De data in dit rapport zijn niet gewogen. Dit rapport geeft dus alleen weer wat de jongeren die de vragenlijst hebben ingevuld, vinden over de plekken op IJburg.
- De demografische gegevens van degenen die de vragenlijst hebben ingevuld, ten opzichte van de demografie van alle jongeren tussen 16 t/m 22 jaar op IJburg, zijn te vinden in de bijlage.



Conclusie (1/3)

De tevredenheid over plekken die gebruikt worden door jongeren op IJburg is overwegend laag, waarbij een aanzienlijk deel van de jongeren ontevreden is over het huidige aanbod en de voorzieningen. Er is een duidelijke behoefte aan meer en betere plekken die aansluiten bij de wensen van jongeren, met name op het gebied van horeca, winkels, kunst en cultuur, en veilige ontmoetingsplekken, zowel binnen als buiten.

Vooral winkels, horeca en buitenplekken zijn populair
Een groot deel van de jongeren op IJburg bezoekt vooral winkels, horeca en ontmoetingsplekken buiten. Jongens kiezen vaker voor sportieve activiteiten, zowel binnen als buiten, terwijl meisjes meer geneigd zijn het strand en de bibliotheek te bezoeken. Daarnaast bezoeken jongeren t/m 17 jaar vaker winkels en buitenontmoetingsplekken, terwijl 18-plussers meer tijd doorbrengen in horeca en bij sportfaciliteiten.

Er is behoefte aan meer diverse jongerenplekken op IJburg
Driekwart van de jongeren vindt dat er te weinig aantrekkelijke plekken zijn op IJburg die zij graag bezoeken. De meerderheid zou graag meer horeca en winkels willen op IJburg. Jongeren missen sfeervolle, betaalbare en aantrekkelijke horeca en winkels. Het huidige winkelcentrum wordt als beperkt, saai en prijzig ervaren. Ook is er een duidelijke wens voor meer, betere en sfeervolle horecagelegenheden waar jongeren elkaar kunnen ontmoeten. Daarnaast is er behoefte aan meer kunst en culturele voorzieningen en evenementen, zoals bioscopen, theaters en concertplekken. Dit zou het aanbod meer divers maken en de aantrekkingskracht van IJburg vergroten. Ook geven jongeren aan meer plekken te willen om buiten vrienden te ontmoeten. Er is behoefte aan meer zitplekken, bankjes en plekken om te 'hangen', zowel binnen als buiten. Dit draagt bij aan de sociale beleving en het comfort van jongeren.
Vooral meisjes geven aan een breed scala aan voorzieningen te missen, zoals winkels, horeca, kunst, cultuur en plekken om buiten met vrienden af te spreken. Jongens hebben daarnaast meer behoefte aan een buurthuis of jongerencentrum. Oudere jongeren tonen een sterkere voorkeur voor horeca en culturele voorzieningen. Dit wijst op een mismatch tussen het huidige aanbod en de diverse interesses van jongeren.

Conclusies (2/3)

Er heerst ontevredenheid maar ook onwetendheid over jongerencentra
Het bezoek aan buurthuizen/jongerencentra is erg laag. Meer dan één op de drie heeft geen mening over buurthuizen/jongerencentra, wat erop wijst dat zij deze waarschijnlijk nog nooit bezocht hebben. Van de jongeren die wel een mening geven, is 15% (zeer) tevreden en bijna de helft (zeer) ontevreden over de activiteiten die door buurthuizen of jongerencentra worden georganiseerd. Dit is nog hoger onder meisjes. Dit suggereert dat de huidige jongerencentra niet aansluiten bij de interesses en wensen van de jongerenpopulatie, de huidige jongerencentra niet bekend genoeg zijn onder de doelgroep óf er te weinig jongerencentra zijn op IJburg.

Niet op gemak voelen grootste barrière om een plek te bezoeken
De ruime meerderheid ervaart bepaalde barrières om een plek te bezoeken. De belangrijkste barrière is zich niet op het gemak voelen op een plek. Daarnaast vormen de hoge kosten van sommige plekken een drempel. Meisjes ervaren het gevoel van ongemak en onveiligheid vaker als reden om een plek te vermijden dan jongens.

Buiten afspreken als belangrijke ontmoetingsplek
Eén op de drie jongeren spreekt vaak of altijd buiten af met vrienden. Dit geldt vooral voor jongens. Het Theo van Goghpark is de populairste parkplek, gevolgd door het Ed Pelsterpark. De jongere leeftijdsgroep (t/m 17 jaar) bezoekt beide parken vaker en doet dit vaak om vrienden te ontmoeten. De veiligheid in beide parken is overdag vrij goed, maar het veiligheidsgevoel neemt sterk af in de avond en nacht. Dit geldt nog meer voor de jongere leeftijdsgroep.
Veiligheid, vooral 's avonds, is een grote zorg. Dit speelt niet alleen in de twee parken, maar ook rond andere populaire plekken zoals het strand en Diemerpark. Verbeterde verlichting, toezicht en een veiligere sfeer zijn belangrijke voorwaarden om meer jongeren aan te trekken.

Conclusie (3/3)

Theo van Goghpark
Dit park is het populairst onder jongeren op IJburg. Er is behoefte aan extra zitplekken, betere verlichting en meer sportvoorzieningen om het park aantrekkelijker te maken. Overdag voelt driekwart van de bezoekers zich (heel) veilig in het park, maar in de avond en nacht neemt het veiligheidsgevoel sterk af. Met name meisjes en jongeren t/m 17 jaar voelen zich 's avonds vaak onveilig, wat het gebruik van het park op die momenten beperkt. Verbeteringen op het gebied van verlichting en toezicht zouden het veiligheidsgevoel kunnen verhogen en het park ook na zonsondergang aantrekkelijker maken voor alle jongeren op IJburg.



Ed Pelsterpark
Hoewel dit park minder bezocht wordt dan het Theo van Goghpark, is het populairder onder jongens dan meisjes. Ook hier is er behoefte aan meer zitplekken, sportvoorzieningen en verbeterde veiligheidsmaatregelen. Het veiligheidsgevoel overdag is redelijk; ruim twee derde voelt zich (heel) veilig. Echter voelen veel bezoekers zich 's avonds en 's nachts onveilig. Opvallend is dat jongens zich vaker onveilig voelen dan meisjes in het park tijdens de avonduren. De oudere leeftijdsgroep voelt zich over het algemeen veiliger dan de jongere groep, zowel overdag als 's nachts. Ook hier geldt dat verbeterde verlichting en extra voorzieningen kunnen bijdragen aan een grotere aantrekkelijkheid en een veiliger gevoel.



© halloijburg.nl

Gemeente
Amsterdam
Oost

Resultaten

Bijna de helft is ontevreden over de jongerenplekken op IJburg

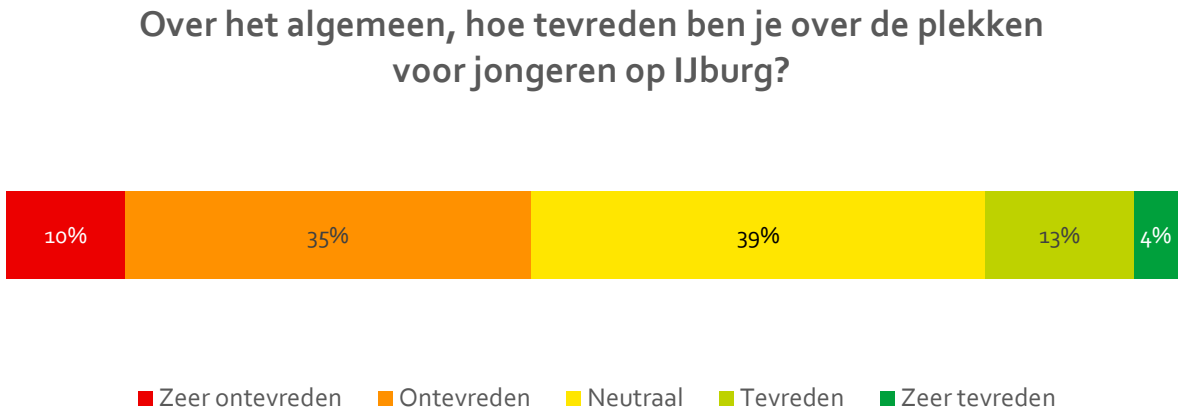

- Er heerst weinig tevredenheid over de plekken voor jongeren op IJburg. Maar liefst 45% van de respondenten geeft aan ontevreden of zeer ontevreden te zijn. Circa twee op de vijf is neutraal, en 17% is tevreden of zeer tevreden.
- Jongens zijn positiever dan meiden: 21% van de jongens is (zeer) tevreden, ten opzichte van 12% van de meiden.
- Ook de jongere respondenten van maximaal 17 jaar zijn meer tevreden (20%) over jongerenplekken op IJburg dan 18-plussers (12%).

(Basis: Allen, n=482)

Jongeren bezoeken vooral winkels, ontmoetingsplekken buiten en horeca op IJburg

Welke plekken op IJburg bezoek je weleens?
Meerdere antwoorden mogelijk.

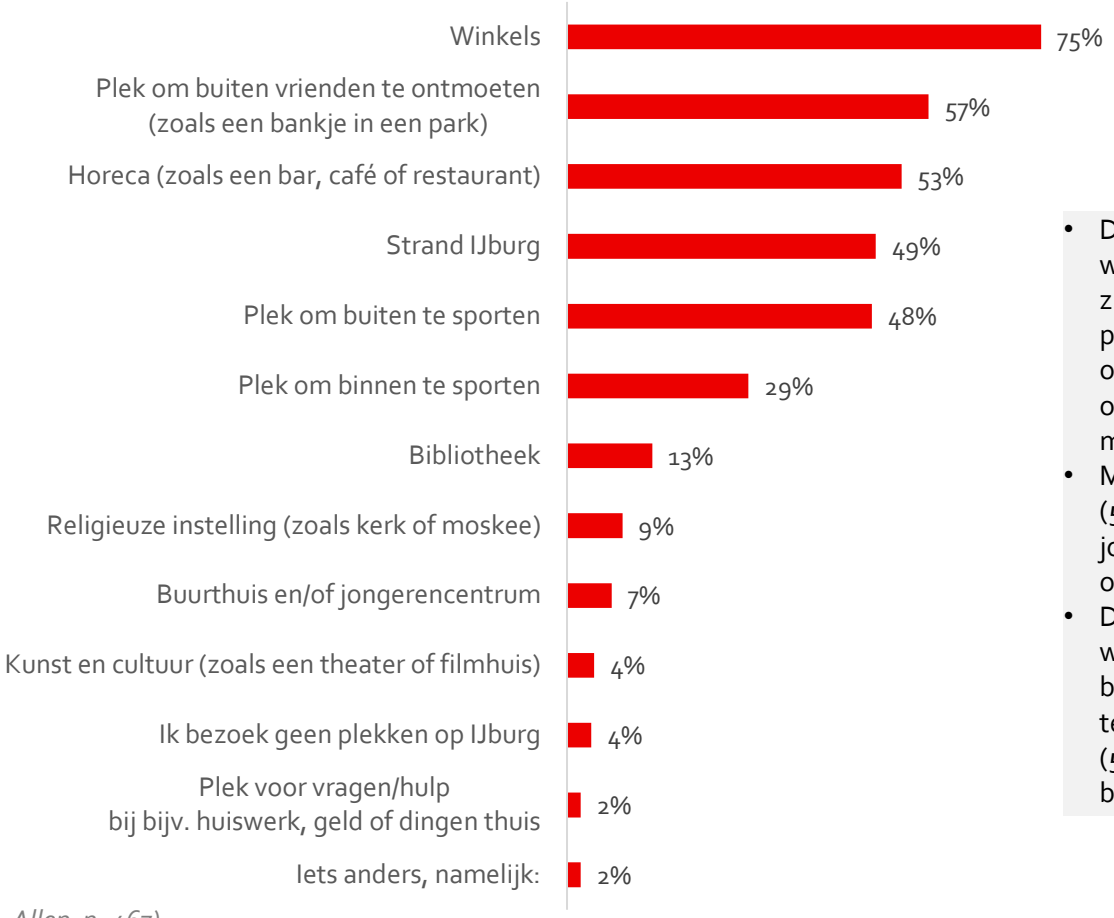

(Basis: Allen, n=467)

- Driekwart van de jongeren bezoekt weleens winkels op IJburg. Daarnaast zijn buitenplekken populair, zoals plekken om buiten vrienden te ontmoeten, strand IJburg en plekken om buiten te sporten. Ook bezoekt de meerderheid weleens horeca.
- Meisjes bezoeken vaker strand IJburg (53%) en de bibliotheek (18%), terwijl jongens vaker plekken om buiten (45%) of binnen te sporten (33%) bezoeken.
- De jongere groep bezoekt iets vaker winkels (80%), ontmoetingsplekken buiten (62%) en de bibliotheek (16%), terwijl 18-plussers vaker strand IJburg (57%) en plekken om binnen te sporten bezoeken (32%).

Jongeren zijn vooral tevreden over de sportplekken en het strand op IJburg

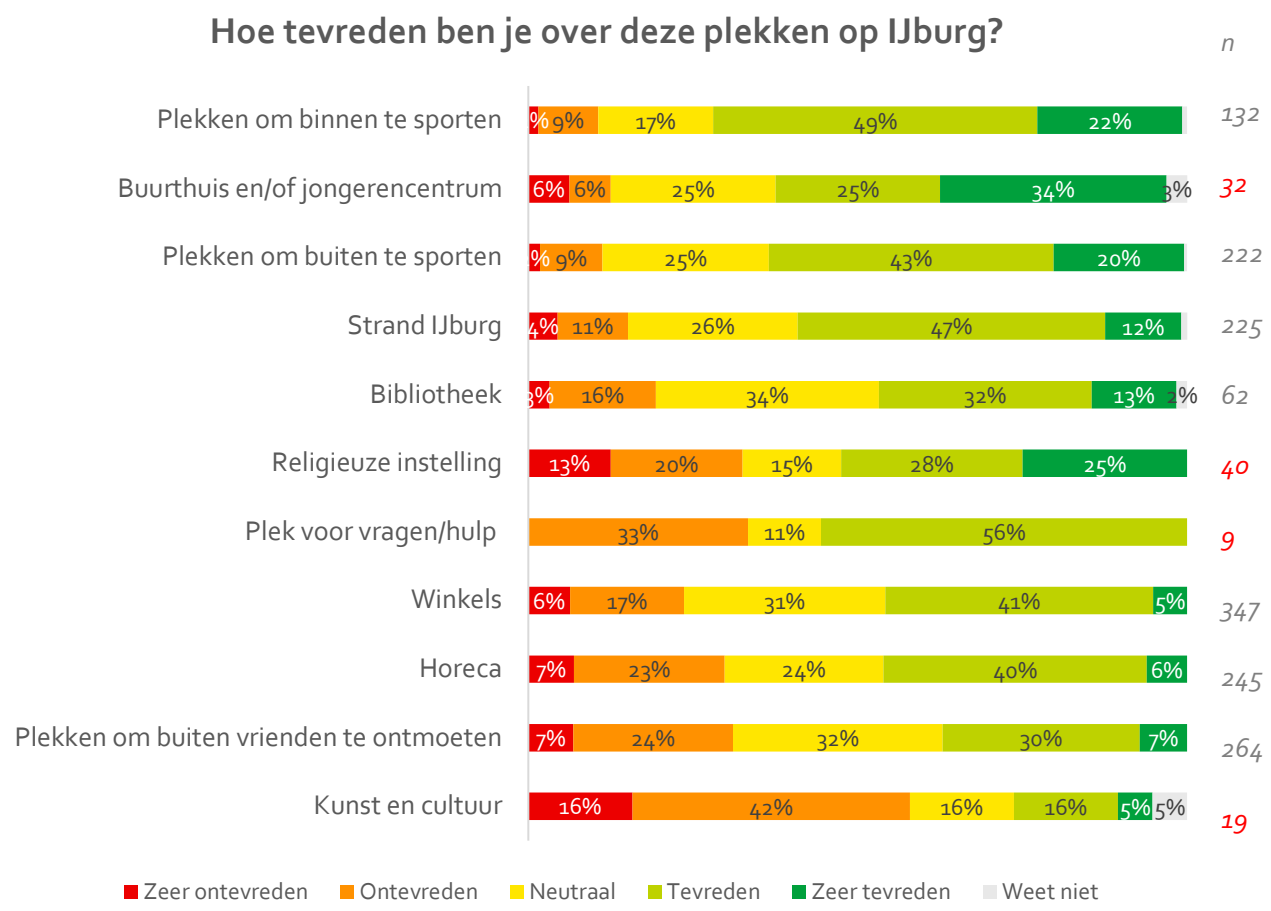

- Jongeren zijn het meest tevreden over plekken om binnen (71%) of buiten (63%) te sporten en over strand IJburg (59%). Er lijkt vooral onvrede over kunst en cultuur (58% (zeer) ontevreden) en religieuze instellingen (33% (zeer ontevreden).
- Meisjes zijn minder tevreden met het aanbod van winkels op IJburg. Slechts 39% is (zeer) tevreden, ten opzichte van 54% van de jongens.
- Jongens zijn vaker ontevreden over de horeca op IJburg: 39% van de jongens is hier (zeer) ontevreden over, tegenover 27% van de meisjes.
- De 18-plussers zijn een stuk minder tevreden over horeca (35%) en plekken om binnen te sporten (66%) dan de jongere groep (56% en 76%).

(Basis: Bezoekt deze plek op IJburg weleens)

Er lijken weinig plekken te zijn op IJburg die jongeren graag bezoeken

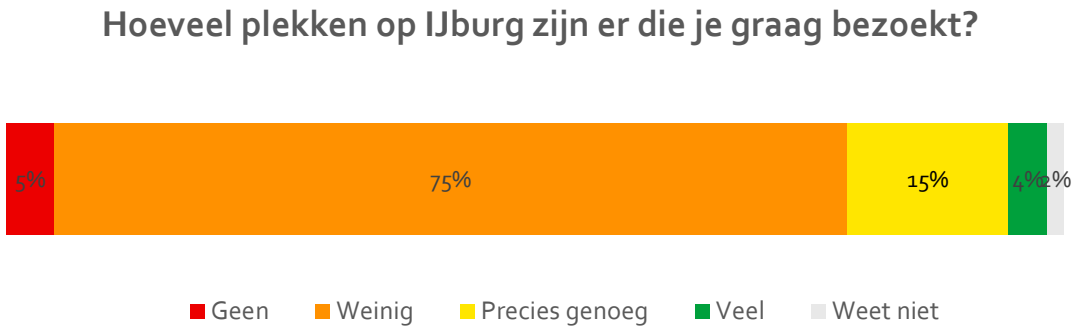

- Driekwart van de jongeren geeft aan dat er weinig plekken op IJburg zijn die zij graag bezoeken. Voor 5% zijn er zelfs geen plekken om graag te bezoeken.

(Basis: Allen, n=460)

Er is behoefte aan meer horeca, winkels, kunst & cultuur en ontmoetingsplekken

Wat voor plek(ken) mis jij op IJburg, of waar zou je meer van willen? Meerdere antwoorden mogelijk.

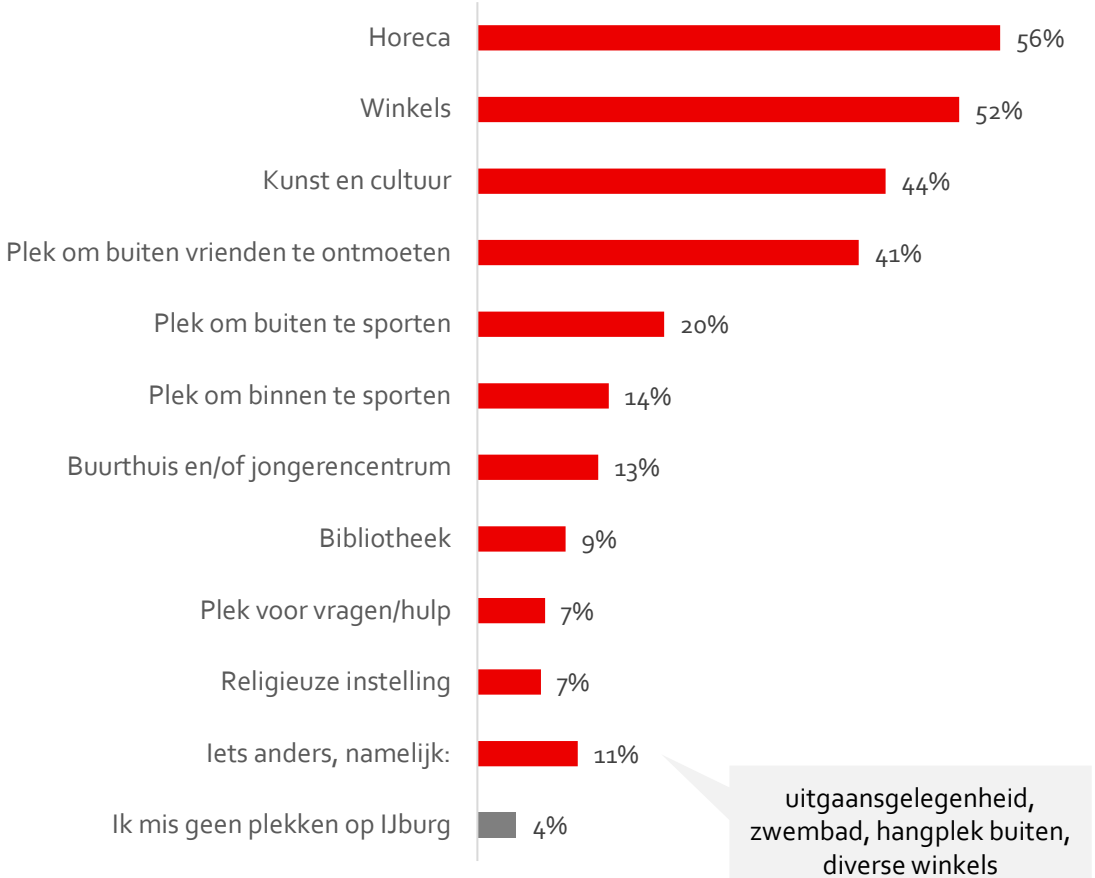

uitgaansgelegenheid, zwembad, hangplek buiten, diverse winkels

(Basis: Allen, n=453)

- De meerderheid zou graag meer horeca of winkels willen op IJburg, en ruim vier op de tien zou meer kunst en cultuur of plekken om buiten vrienden te ontmoeten willen. Slechts 4% geeft aan geen plekken voor jongeren te missen op IJburg.
- Meisjes hebben meer behoefte aan meer winkels (66%), horeca (63%), kunst en cultuur (53%), en plek om buiten vrienden te ontmoeten (40%). Jongens hebben meer behoefte aan een buurthuis en/of jongerencentrum (28%).
- 18-plussers willen liever meer horeca (63%) en kunst en cultuur (50%) vergeleken met de jongere groep (50% en 38%).

Beperkte tevredenheid over aantal & type winkels, ontmoetingsplekken en horeca

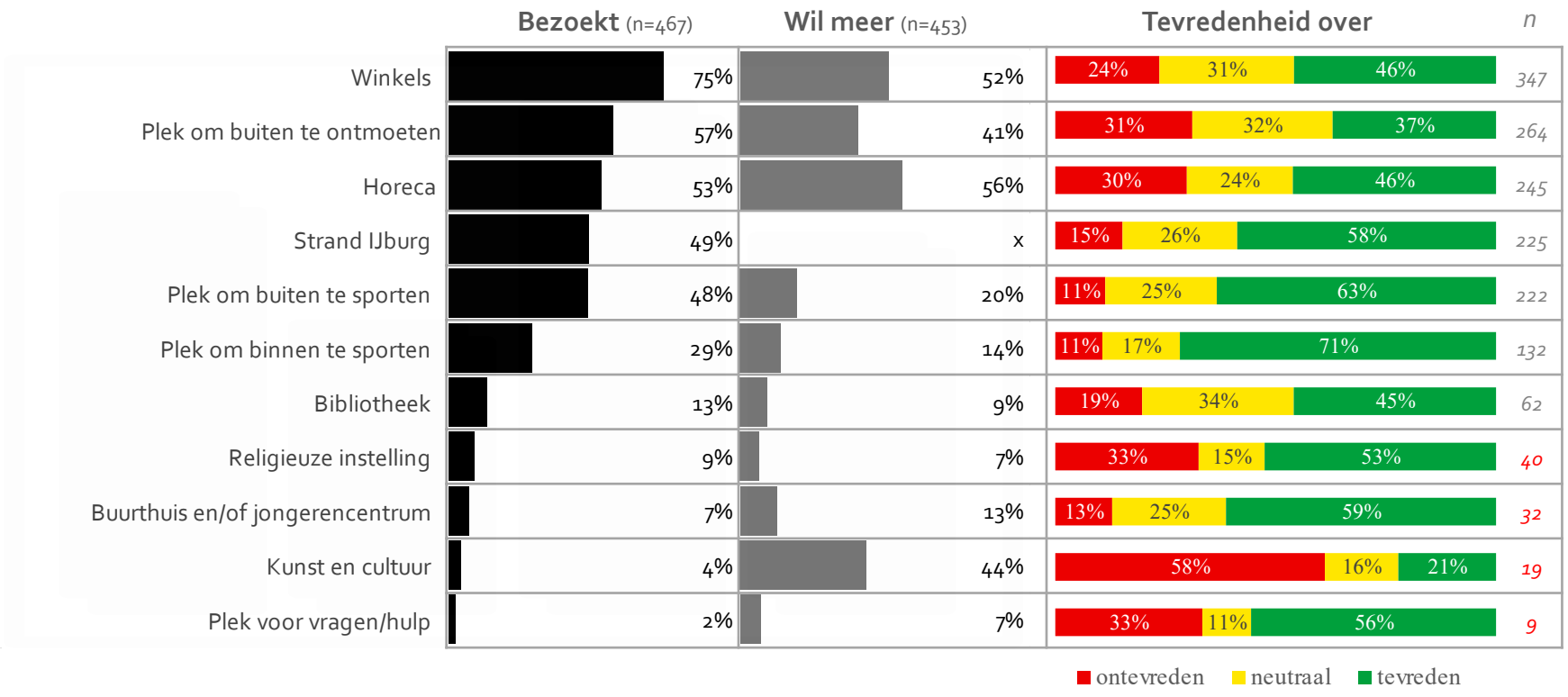

- *Bezoekt: Welke plekken op IJburg bezoek je weleens?*
- *Wil meer: Wat voor plek(ken) mis jij op IJburg, of waar zou je meer van willen?*
- *Tevredenheid met: Hoe tevreden ben je over deze plekken op IJburg?*

Meerderheid ervaart een barrière om een plek op IJburg te bezoeken

Komt het wel eens voor dat je een plek op IJburg wil bezoeken, maar dat dit niet lukt? Zo ja, waardoor lukt dat niet? Meerdere antwoorden mogelijk.

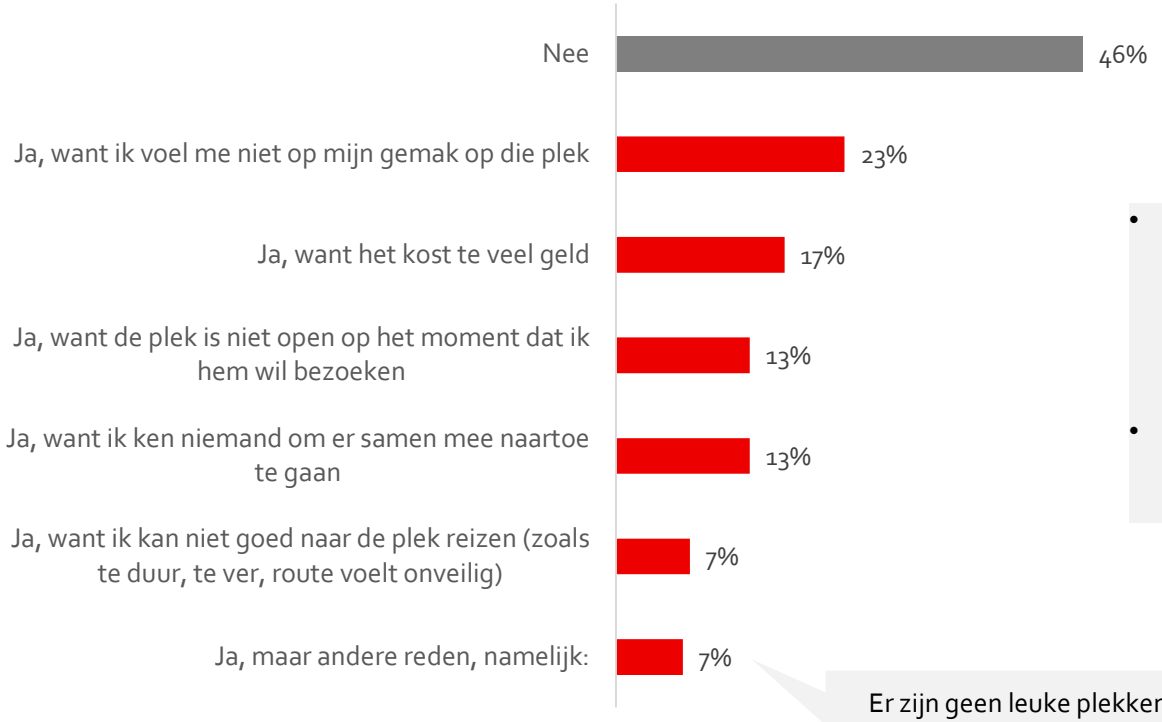

- 54% van de jongeren geeft aan weleens een plek niet te bezoeken omdat dit niet lukt. De voornaamste reden is omdat men zich niet op zijn of haar gemak voelt of het te veel geld kost.
- Meisjes benoemen het zich niet op het gemak voelen vaker als barrière (26%) dan jongens (18%).

(Basis: Allen, n=440)

Bijna de helft is ontevreden over de buurthuis of jongerencentrum activiteiten op IJburg

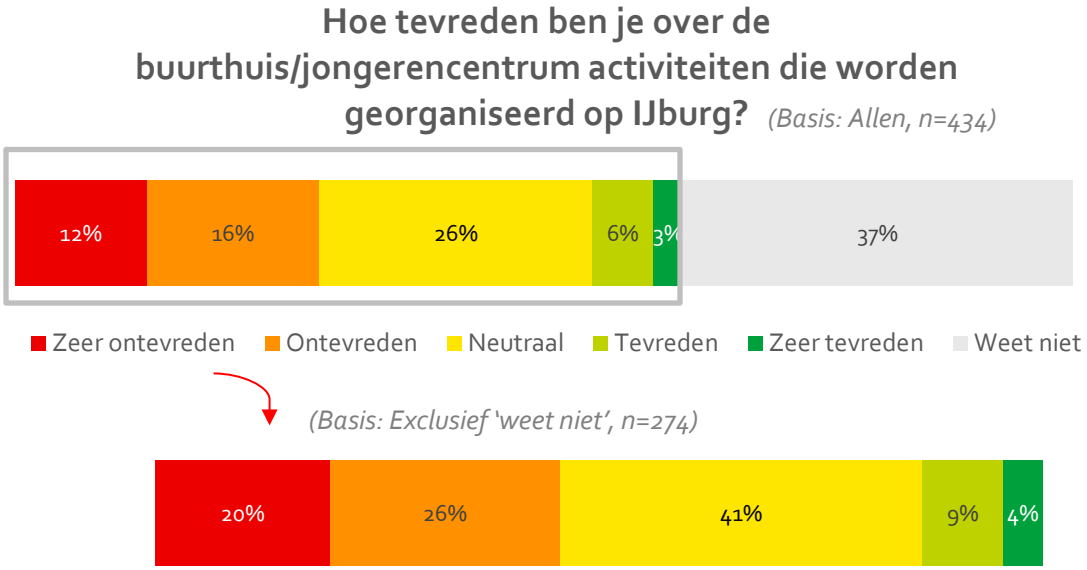

- Bijna een op de vier (37%) kan de vraag naar activiteiten bij buurthuizen/jongerencentra niet beantwoorden. Dit heeft waarschijnlijk te maken met de lage bezoekfrequentie van jongeren: eerder in dit rapport zagen we dat slechts 7% van de jongeren aangeeft weleens een buurthuis of jongerencentrum te bezoeken. De overige 93% doet dat dus niet (meer).
- Wanneer alleen gekeken wordt naar de jongeren die een beoordeling geven (dus de 'weet niet' antwoordoptie weglaten), valt op dat bijna de helft (46%) van deze groep (zeer) ontevreden is over het aanbod. Dat kan verklaren waarom de bezoekfrequentie zo laag is; de activiteiten sluiten simpelweg niet aan bij de interesses van deze groep. Meisjes zijn vaker ontevreden (48%) dan jongens (41%). Daarentegen zijn jongens vaker neutraal (46% vs. 39%). Ook qua leeftijd zien we een klein verschil: De groep van 17 jaar of jonger is iets vaker (zeer) tevreden (16%) ten opzichte van 18-plussers (10%).

(Basis: Allen, n=434)

Meerderheid spreekt weleens buiten af en bezoekt het Theo van Goghpark weleens

Hoe vaak spreek je buiten met vrienden af, bijvoorbeeld in een park of op straat? *(n=437)*

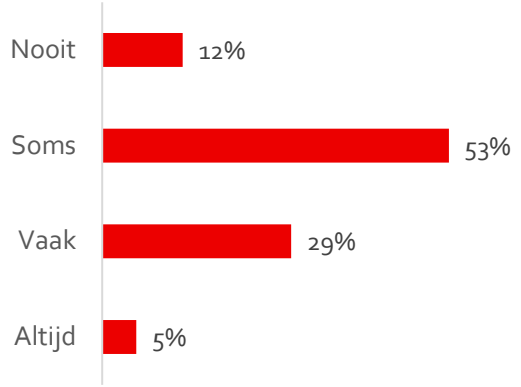

- Eén op de drie jongeren spreekt vaak of altijd buiten af om met vrienden af te spreken.
- Jongens spreken vaker buiten af met vrienden: 36% spreekt vaak buiten af, ten opzichte van 24% onder meisjes.
- 18-plussers spreken minder vaak buiten af: 17% geeft aan nooit buiten af te spreken, ten opzichte van 8% van de jongere groep.

Welke van onderstaande parken bezoek jij wel eens? *(n=430)*

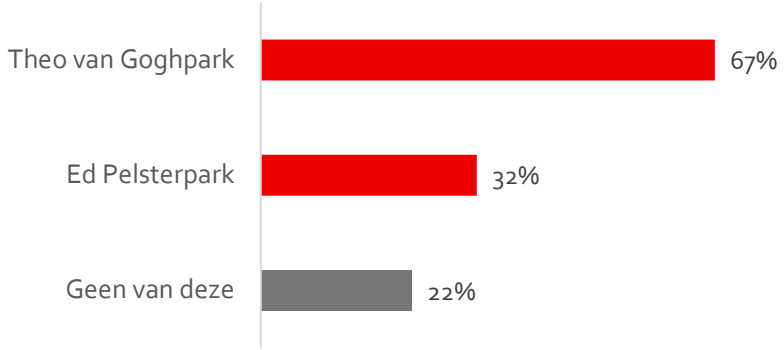

- Van de parken op IJburg is vooral het Theo van Goghpark populair.
- Jongens (38%) bezoeken het Ed Pelsterpark vaker dan meisjes (27%).
- Respondenten van 17 jaar of jonger bezoeken zowel het Theo van Goghpark (72%) als het Ed Pelsterpark (34%) vaker dan de 18-plussers (61% en 29%). Bijna één op de drie 18-plussers bezoekt deze parken niet (28%).

(Basis: Allen)

Veiligheidsgevoel in de parken is overdag in orde, maar daalt in de avond/nacht

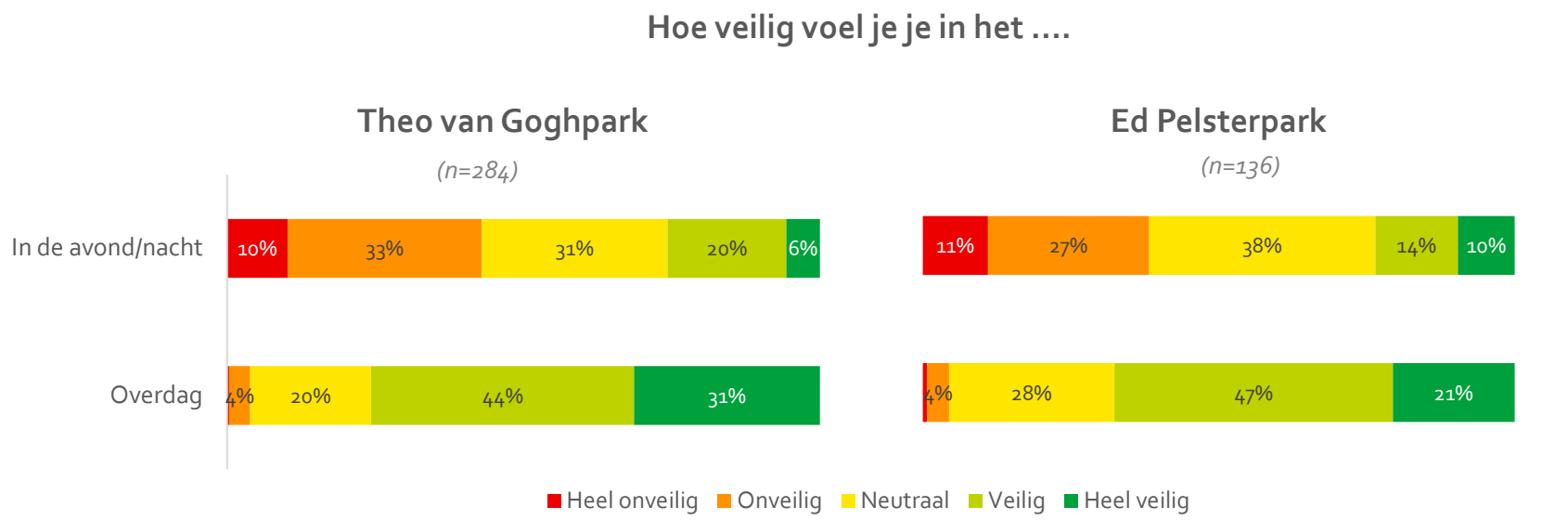

- Driekwart van de **Theo van Goghpark**-bezoekers voelt zich overdag (heel) veilig in het park. In de avond/nacht gaat dit veiligheidsgevoel echter omlaag, dan voelt nog maar één kwart (26%) zich (heel) veilig en voelt 43% zich (heel) onveilig.
- Van de meisjes die het Theo van Goghpark weleens bezoekt, geeft bijna de helft (49%) aan zich in de avond/nacht (heel) onveilig te voelen. Jongens voelen zich hier minder onveilig; circa één op de drie (35%). Daarnaast voelt bijna de helft (49%) van de jongeren van 17 jaar of jonger zich in de avond/nacht (heel) onveilig in dit park, ten opzichte van 34% onder 18-plussers.

- Ruim twee derde (68%) van de **Ed Pelsterpark**-bezoekers voelt zich overdag (heel) veilig in het park; in de avond/nacht is dat nog maar een kwart. Dan voelt 38% zich (heel) onveilig.
- Jongens bezoeken het Ed Pelsterpark vaker maar voelen zich opvallend genoeg ook vaker (heel) onveilig in de avond/nacht (41%), vergeleken met meisjes (36%). Daarnaast voelen de 18-plussers zich zowel overdag (74%) als in de nacht/avond (31%) eerder veilig dan de groep van 17 jaar of jonger (63% en 17%).

(Basis: Bezoekt dit park weleens)

Behoefte aan meer zitplekken, verlichting en sportvoorzieningen in het Theo van Goghpark

Wat kunnen we doen zodat jij (nog) liever gebruikmaakt van het Theo van Goghpark?

Gecategoriseerde open antwoorden - aantallen



- 56% van de jongeren geeft verbeterpunten voor het Theo van Goghpark.
- De meeste jongeren willen meer zitplekken (70 jongeren), meer verlichting (65 jongeren) en meer sportmogelijkheden (62 jongeren). De meest genoemde gewenste sportvoorzieningen zijn basketbalveld (17 keer genoemd) en voetbalveld (14 keer genoemd).

Wensen rondom sportvoorzieningen

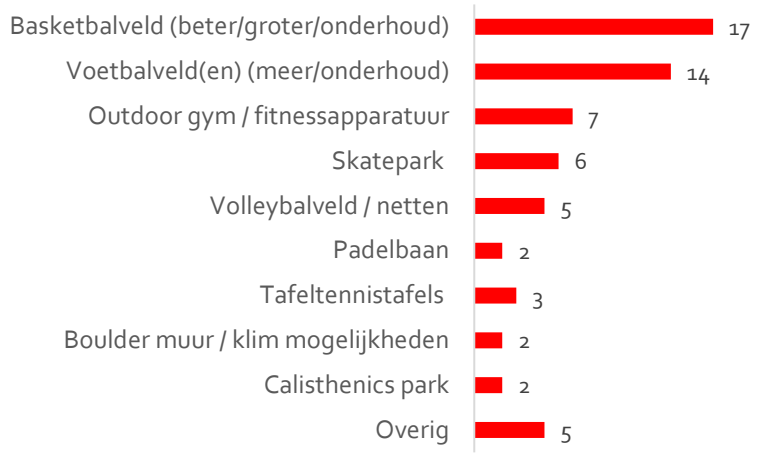

(Basis: Allen, 421)

Ideeën voor verbeteren Theo van Goghpark

Wat kunnen we doen zodat jij (nog) liever gebruikmaakt van het Theo van Goghpark?

Het is helemaal geen leuke plek voor een park, er is precies niks leuks bij dat park. Alleen basisscholen en dat is juist iets wat jongeren wegjaagt want niemand heeft zin in kleine kinderen als je met vrienden chillt in een park. Daarom stapt iedereen de fiets op en die gaat naar het Oosterpark, die op een topplek ligt met allemaal leuke tentjes eromheen.

Wat ik echt nog zou toevoegen, is een extra voetbalveld. Er is duidelijk meer dan genoeg ruimte en kinderen maken vaak ruzie over wie het veld mag gebruiken.

Meer bankjes en iets meer licht zoals lantaarnpalen want sommige bankjes zitten in het pikkedonker.

Ik zou graag nog een overdekt plekje zien in het Theo van Gogh park, nu is er alleen het zwarte overdekte ding maar daar willen veel mensen zitten.

Ik ben een keer door hangjongeren tot mijn huis aan achtervolgt en nagefloten. Voel me niet veilig om vanaf de tram helemaal naar huis te lopen in de avond. Het zou fijner zijn als deze route (richting einde van IJburg) meer licht heeft want het is niet prettig naast zo een donker park te lopen

Het basketbalveld is verschrikkelijk. Het is alsof degene die het heeft gedesigned nog nooit op een basketbalveld heeft gespeeld. De vloer absorbeert veels te veel impact van de bal en is veel te glad zodra het regent. De baskets zijn prima, ook al zou ik een bord met "aub niet dunken, je maakt de basket kapot" erbij toevoegen. Neem een voorbeeld van het basketbalveld bij rietlandpark 1019 DS Amsterdam.

Het zou leuk zijn als er wat terrassen zouden worden geopend rondom het park. Jongeren zouden dan s'avonds wellicht vaker ervoor kiezen om een drankje te doen bij het Theo Van Goghpark, wat het veiligheidsgevoel 's'nachts ook vergroot.

(Basis: Allen, n=421)

In het Ed Pelsterpark is er behoefte aan meer zitplekken, sportvoorzieningen en veiligheid

Wat kunnen we doen zodat jij (nog) liever gebruikmaakt van het Ed Pelsterpark?

Gecategoriseerde open antwoorden - aantallen

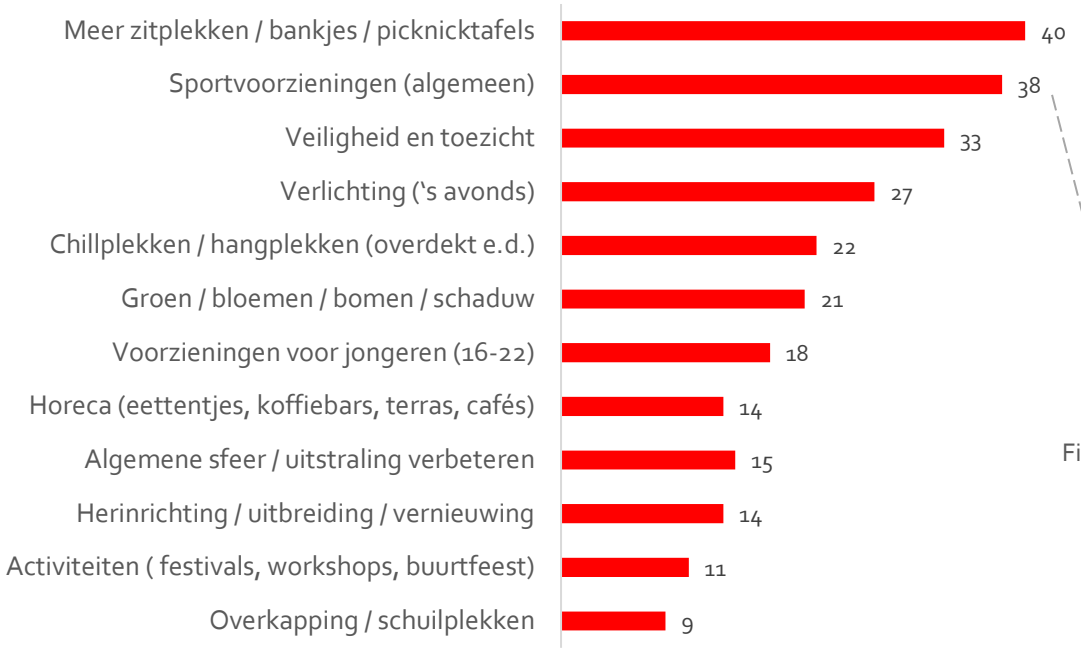

- 35% van de jongeren geeft verbeterpunten voor het Ed Pelsterpark.
- De meeste jongeren willen meer zitplekken (40 jongeren), meer sportvoorzieningen (38 jongeren) en veiligheid en toezicht (33 jongeren).
- De meest genoemde gewenste sportvoorzieningen zijn fitness/buiten gym (13 keer genoemd, skatepark (11 keer genoemd) en voetbalveld (10 keer genoemd).

Gewenste sportvoorzieningen

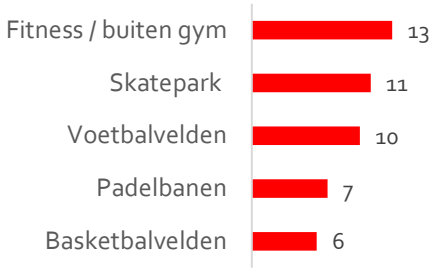

(Basis: Allen, n=421)

Ideeën voor verbeteren Ed Pelsterpark

Wat kunnen we doen zodat jij (nog) liever gebruikmaakt van het Ed Pelsterpark?

De sfeer verbeteren. Het is nu nogal een plek voor hangjongeren, dus niet een plek waar je een middagje gaat meeten met vrienden, zoals bijv. Frankendael of Sarphatipark

Meer plekken om te zitten en picknicken, het liefst ook overdekt

Niet alleen activiteiten voor jongeren die overlast veroorzaken. BBQ, buurtfeest, live optredens.

Meer verlichting, zodat je er ook in de avond nog veilig kunt zitten.

Meer inzet van buurtpolitie, buurtvaders/moeders en straatcoaches. Ik denk niet door materiële dingen dat dit park veiliger kan worden gemaakt, omdat ik me onveilig voel door de hangjongeren die daar aanwezig zijn.

Cafés in de buurt van het park om in het park te kunnen genieten van een kop koffie.

(Basis: Allen, n=421)

Ideeën voor andere buitenplekken

Zijn er andere buitenplekken op IJburg die we volgens jou echt moeten aanpassen, zodat je hier (nog) liever komt? Zo ja, welke plekken zijn dat en wat moet er veranderen?

Gecategoriseerde open antwoorden - aantallen

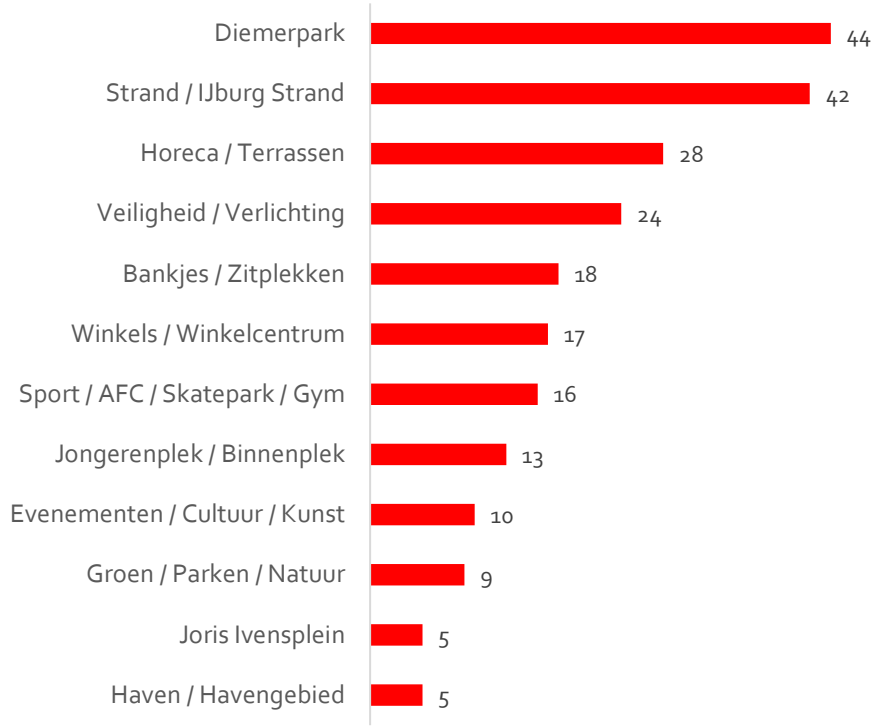

- 55% van de jongeren heeft ideeën voor andere buitenplekken.
- **Het Diemerpark** en het **strand van IJburg** domineren sterk. Vooral veiligheid, verlichting en voorzieningen worden veel besproken.
- **Horeca** is een groot gemis voor jongeren: er is veel vraag naar cafés, betaalbare eetplekken en meer sfeer.
- Jongeren missen **zitplekken**, bankjes, plekken om te hangen en binnenplekken.
- Het huidige **winkelcentrum** wordt als saai en beperkt ervaren; men wil meer moderne, betaalbare winkels.
- **Veiligheid** (vooral 's avonds) is een grote zorg, vooral rond Diemerpark en het strand.
- Er wordt gevraagd om **meer evenementen en culturele plekken**, zoals bioscopen, theaters en concertplekken.

(Basis: Allen, n=413)

Ideeën voor andere buitenplekken

Zijn er andere buitenplekken op IJburg die we volgens jou echt moeten aanpassen, zodat je hier (nog) liever komt? Zo ja, welke plekken zijn dat en wat moet er veranderen?

Het Diemerpark. Het is een groot park met een leuke sport clubs, alleen is het ook een erg gevaarlijk stuk met vrijwel geen verlichting.

Het strand kan wat opgefleurd worden en misschien een beter aanbod van eten/drinken. De huidige restaurants zijn te duur of bijna nooit open.

Ik vind dat er weinig opties zijn om gezellig een drankje te doen op een terras.

Een goedkope sportschool voor jongeren die het niet breed hebben

Parken zijn nu vooral leuk voor kinderen die hier kunnen spelen, maar voor jongeren die buiten met vrienden af willen spreken is er weinig te doen. Ik denk als er meer picknicktafels en bankjes komen dat jongeren met meer plezier in parken komen om bijvoorbeeld samen te eten/ kaarten/ leren.

(Basis: Allen, n=413)

Overige opmerkingen

Heb je nog opmerkingen over dit onderzoek? Schrijf ze dan hieronder.

Ik waardeer het dat de gemeente aan de jongeren zelf vraagt wat ze nog missen in de buurt en zouden willen verbeteren.

Ik ben heel blij dat dit onderzoek gedaan wordt, en dat er moeite gedaan wordt om meer naar jongeren te luisteren.

Ik hoop dat er meer naar de jongere wordt geluisterd. Want nu hebben we alleen maar hang jongere in de wijk. Vooral s' avond bij de nacht winkel. Buurthuis is altijd dicht nooit open.

Om de jongeren van straat te halen (wat volgens mij de bedoeling is van dit) is er meer nodig dan alleen wat bankjes nodig. We hebben een binnenlocatie nodig. Er is helemaal niks te doen op IJburg voor jongeren. Een café of winkel gericht op jongeren, een bar, een chille plek om binnen te kletsen met vrienden zou meer dan genoeg zijn. Een echte bioscoop of bibliotheek (die niet gericht is op peuters) zou nog beter zijn.

Het zou misschien leuk zijn om een bioscoop te hebben of een/paar kledingwinkels. Zodat jongeren niet gelijk naar de straat getrokken worden maar ook echt iets te doen hebben.

(Basis: Allen, n=401, waarvan 86 jongeren overige opmerkingen hadden)

Demografie (1/3)

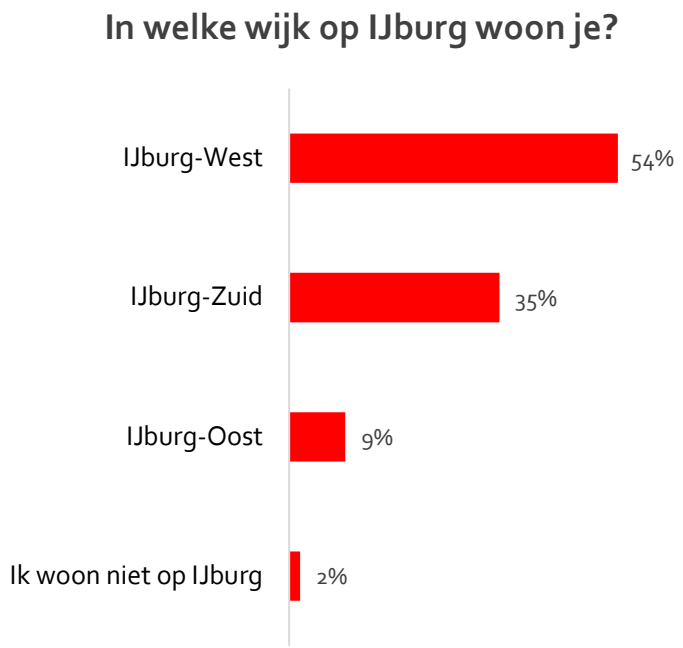



(Basis: Allen, n=496)

Demografie (2/3)

Beschrijf je jezelf als man, vrouw, of op een andere manier?

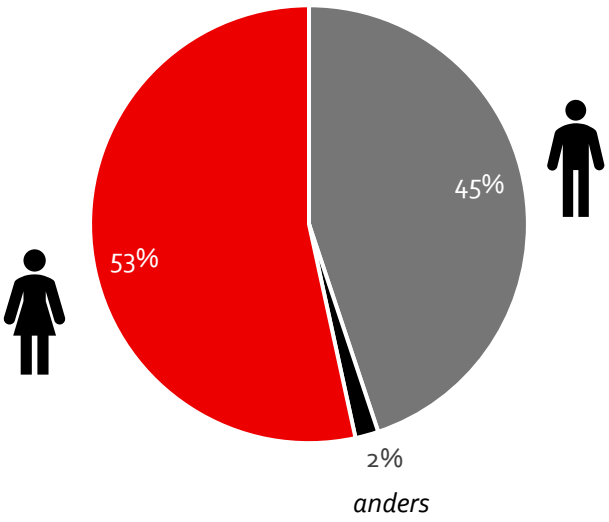

De uitgevraagde demografische gegevens zijn ongeveer gelijk verdeeld tussen jongens en meisjes.

(Basis: Allen, n=410)

Wat is je leeftijd?

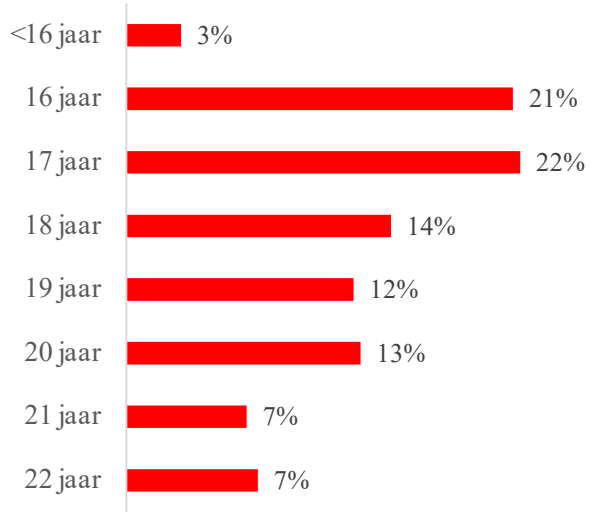

Hoewel de vragenlijst gericht was op 16 t/m 22-jarigen, heeft ook een kleine groep jongeren tussen de 12 en 15 jaar de vragenlijst ingevuld. De antwoorden van deze groep verschillen niet of nauwelijks van die van de 16-plussers. De jongere groep lijkt dus dezelfde behoeften te hebben.

Demografie (3/3)

Wat is op dit moment jouw situatie? Meerdere antwoorden mogelijk

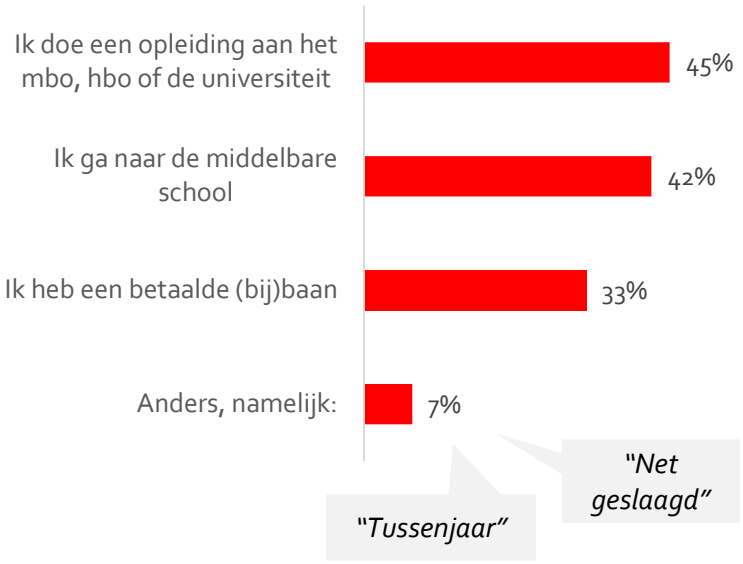

Wat is je hoogst afgeronde opleiding?

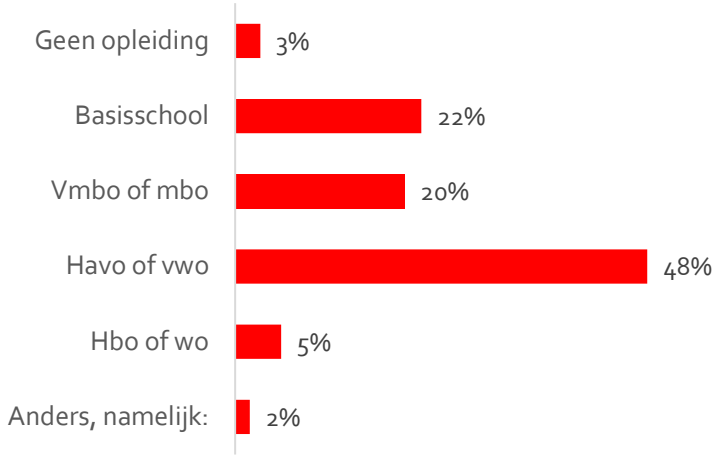

De 18-plussers hebben vaker een betaalde bijbaan (37%), en als hoogst afgeronde opleiding havo/vwo (63%) of hbo/wo (11%). De groep van 17 jaar of jonger heeft vaker de basisschool (39%) als hoogst afgeronde opleiding.

(Basis: Allen, n=408)

Vergelijking sample met populatie

- De verdeling in leeftijd, gender en wijk van de steekproef komt redelijk overeen met die van de populatie. De populatie betreft jongeren op IJburg tussen 16 en 22 jaar.
- Wel zien we dat de groep 16 en 17-jarigen oververtegenwoordigd is in de steekproef. De groep 21 en 22 jaar zijn juist iets ondervertegenwoordigd.
- Ook hebben er relatief weinig jongeren woonachtig in de wijk IJburg-Zuid de vragenlijst ingevuld.

Leeftijd

	Steekproef		Populatie	
	%	Aantal	%	Aantal
< 16 jaar	3%	18	-	-
16 jaar	21%	97	16%	465
17 jaar	22%	93	17%	500
18 jaar	14%	59	15%	440
19 jaar	12%	48	16%	475
20 jaar	13%	47	14%	415
21 jaar	7%	23	12%	345
22 jaar	7%	24	11%	340
Totaal	*100%*	*409*	*100%*	*2980*

Wijk

	Steekproef		Populatie	
	%	Aantal	%	Aantal
IJburg-Oost	9%	46	4%	110
IJburg-West	54%	269	63%	1890
IJburg-Zuid	35%	172	33%	980
Niet op IJburg	2%	9		
Totaal	*100%*	*496*	*100%*	*2980*

Gender

	Steekproef		Populatie	
	%	Aantal	%	Aantal
Man	45%	184	52%	1560
Vrouw	53%	219	48%	1425
Anders	2%	7		
Totaal	*100%*	*410*	*100%*	*2980*

Bron data populatie: Basisstatistiek O&S, peildatum 1 april 2025

Opleidingsniveau op IJburg

- Er is geen data beschikbaar over het opleidingsniveau van 16 t/m 22 jarigen op IJburg. We kunnen daardoor geen vergelijking maken op deze indicator.
- Wel zijn er meer algemene cijfers beschikbaar, die een indicatie kunnen geven over de populatie op IJburg. Deze cijfers suggereren dat het opleidingsniveau op IJburg relatief hoog ligt in 2022.
    - Van alle studenten die op IJburg wonen, volgt twee derde een hbo- of wo opleiding en één derde een mbo-opleiding.
    - Van alle bewoners tussen 15 t/m 74 jaar die wonen op IJburg of Zeeburgereiland, heeft de meerderheid (54%) een hbo- of universiteitsdiploma op zak. Het gaat hierbij wel om het gebied inclusief Zeeburgereiland; het is onbekend hoe deze verdeling eruit ziet op alleen IJburg.

Studenten op IJburg (2022)

	Populatie IJburg	
	Aantal	**%**
studenten mbo	645	34%
studenten hbo	695	37%
studenten wo	530	28%
Totaal	*1.870*	*100%*

Definitie: Aantal/aandeel bewoners dat staat ingeschreven bij een mbo/hbo/wo-opleiding. Het meest recente peiljaar betreft voorlopige cijfers. Er worden alleen gegevens gepresenteerd over gebieden met minimaal 25 mbo/hbo/wo-studenten.

Afgeronde opleiding van bewoners tussen 15-74 jaar op IJburg/Zeeburgereiland (2022)

	Populatie IJburg/ZBE	
	Aantal	**%**
opleiding po, vmbo	4.065	18%
opleiding mbo, havo, vwo	6.324	28%
opleiding hbo, wo	12.196	54%
Totaal	*22.585*	*100%*

Definitie: Aantal/aandeel bewoners van 15 tot en met 74-jarigen dat het onderwijs heeft afgesloten zonder diploma/een vmbo-diploma, met een mbo/havo/vwo-diploma of met een hbo/universiteitsdiploma.

Bron data populatie: Basisstatistiek O&S, peildatum 1 oktober 2022