De Bongerd Kavel 3A | **Voorlopig Ontwerp Openbare Ruimte**



Plankaart 1:200

LEGENDA

ALGEMEEN

- plangrens maaiveld ontwerp
- doorsnede
- kavelgrens
- +2.60 huidige hoogtemaat t.o.v. NAP
- *+2.60* nieuwe hoogtemaat t.o.v. NAP
- bestaande talud
- nieuwe talud 1:14

INRICHTING

- nieuwe of verplaatste lichtmast laag
  4m, standaard lage mast met Kegelarmatuur
- rood/witte buispaal
  bestaand terugplaatsen

GROEN (zie beplantingsplan voor soorten)

- gazon
  opnieuw inzaaien
- heesterbeplanting
- haag bestaand
- grondverbeteren
  met boomgrond 25m³
- bestaande boom
- nieuwe boom
  1ste grootte
  RP - Robinia pseudoacacia
  UR - Ulmus 'Regal'

MATERIALISATIE

- voetpaden
  Klinkers, halfsteen verband, bestaande hergebruiken (opnieuw straatten) en eventueel aanvullen

Banden

1. 100x200x1000mm opsluitband, a-niveau, ronde hoeken
2. 1 strekse laag klinkers, bestaande hergebruiken en eventueel aanvullen
3. molgoot en kolken, bestaande handhaven of terugbrengen



Doorsnede A-A´ 1:100

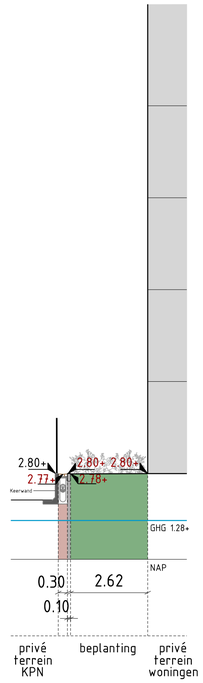

Doorsnede B-B´ 1:100

Beplantingsplan

Op kavel 3A komt een driehoekig woongebouw met aanliggende groenvakken die onderdeel zijn van de openbare ruimte.

1 - De westelijke hoek, onder de balkons, wordt ingericht als een struikrijke tuin die bestand is tegen halfschaduw.

2a, 2b - De doorgang tussen het KPN-gebouw en het woongebouw is donker; hier is gekozen voor één wintergroene plantensoort die goed gedijt in schaduw. De maximale planthoogte hier is 70 cm vanwege de lage ramen.

3, 4 - Langs het voetpad aan de zuidzijde bevinden zich twee plantvakken tussen de terrassen. Deze krijgen een lage, bossige basisbeplanting (max. 70 cm) met hogere en bloemrijke accenten tussen de raamopeningen.

De struikselectie volgt Puccini Handboek Groen. Het ontwerp van de plantvakken en selectie van de vaste plantensoorten volgt de Beplantingsconcepten bij sober beheeer type Tapijt.

In het groene zone naast Boomgaardlaan moeten twee bomen en de haag teruggeplaatst worden.

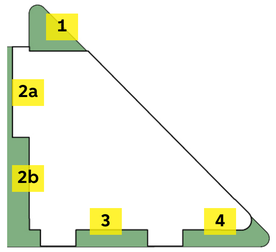



Lage heesters (75-100%)



Wintergroen: Ja
Hoogte: 70cm
Bloei: maart-april
Plant methode: 3 per m²

Mahonia aquifolium 'Atropurpurea'
Struikmahonia



Wintergroen: Ja
Hoogte: 100cm
Bloei: juli-oktober
Plant methode: 3 per m²

Buddleja 'Morning Mist'
Vlinderstruik



Wintergroen: Ja
Hoogte: 30cm
Bloei: juni-september
Plant methode: 5 per m²

Hypericum calycinum
Hertshooi



Wintergroen: Ja
Hoogte: 100cm
Bloei: juli-oktober
Plant methode: 5 per m²

Fuchsia magellanica 'Gracilis'
Bellenplant



Wintergroen: Nee
Hoogte: 100cm
Bloei: maart-april
Plant methode: 5 per m²

Chaenomeles superba 'Texas Scarlet'
Japanse kwee

Lage vaste planten (0-25%)



Wintergroen: Ja
Hoogte: 80cm
Bloei: juni-augustus
Plant methode: 7 per m²

Phlomis russeliana
Viltkruid

Extra



Wintergroen: Ja
Hoogte: 70cm
Bloei: juni-augustus
Plant methode: 5 per m²

Salvia pratensis
Veldsalie

Bloei periode



Bomen



Ulmus 'Regal'
Iep

1e groote



Robinia pseudoacacia 'Sandraudiga'
Robinia

1e groote

Gemeente Amsterdam
Ruimte & Duurzaamheid

De Bongerd Kavel 3A

Product	VO Definitief			Datum	13-07-2025
Tekenaar	gomezg001	Schaal	1:200/100	Formaat	A1

Auteursrechten voorbehouden