

Bovenaanzicht afbouw
SCHAAL 1 : 100

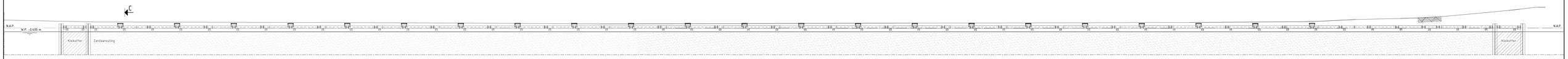

Langsdoorsnede B
SCHAAL 1 : 100

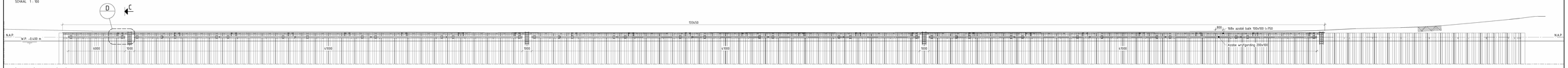

Langsdoorsnede A
SCHAAL 1 : 100

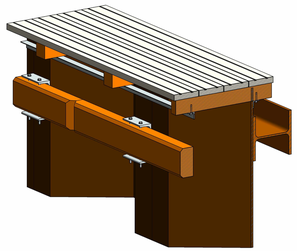

3D aanzicht vlonders op kop damwand

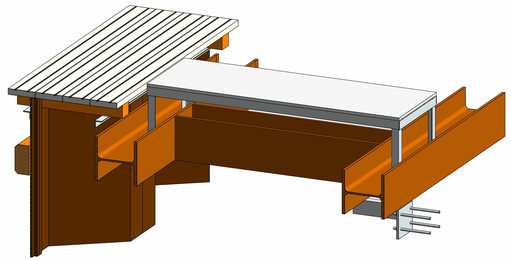

3D aanzicht overgangsrooster boven stempels

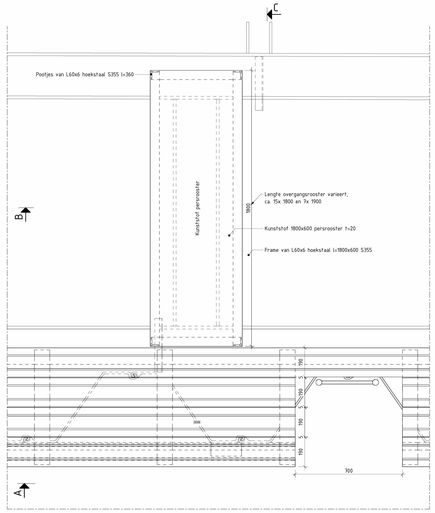

Detail E
SCHAAL 1 : 10

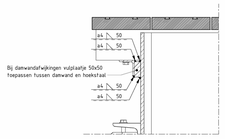

UO Detail F
SCHAAL 1 : 5

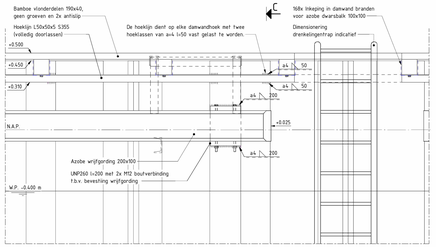

Langsdoorsnede D
SCHAAL 1 : 10

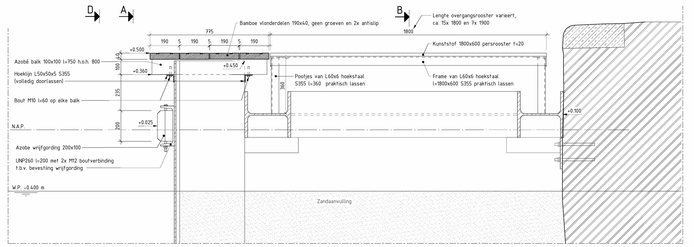

Dwarsdoorsnede C
SCHAAL 1 : 10

Lasrenvooi
- Staalconstructie vervaardigen volgens NEN-EN 1090-2;
- Materiaal volgens EN 10025-S235JR, tenzij anders vermeld;
- Lasverbindingsbeschrijving (WPS) volgens EN-ISO 15609;
- Symbolen en weergave op tekening volgens NEN-EN-ISO 2553;

Definitie keeldoorsnede

Symbool	Verklaring	Symbool	Verklaring	Symbool	Verklaring
○	Rondom lassen	◺	Hoeklas	▷	Dubbele hoeklas
⚑	Veldlas	◡	V-las	✕	X-las
ISO	Staart met toelichting	◸	Halve V-las	K	K-las
1	Staart met verwijzing	Y	Y-las	✕	Dubbele Y-las
⌓	Vlak afwerken	◤	Halve Y-las	K	Dubbele halve Y-las

Voorbeeld 1



Voorbeeld 2



Voorbeeld 3



- Een hoeklas aan de pijlzijde (rechts) met een nog in te vullen keeldoorsnede en een lengte van 300mm.
- Een hoeklas de niet pijlzijde (links) met een nog in te vullen keeldoorsnede en een lengte van 250mm.
- Een hoeklas rondom aangebracht met een nog in te vullen keeldoorsnede,
- De las zal in het veld worden aangebracht;
- Een verwijzing naar opmerking 1.
- Een volle doorlassing. De keeldoorsnede is afhankelijk van de plaatdikte;
- Een kettinglas bestaande uit 6 maal een las van 150mm, met tussenruimtes van 300mm.

Legenda materialen
Klei · Staal · Hout · Zand · Metselwerk · Kunststof

Algemene opmerkingen
- Maten in mm, tenzij anders aangegeven
- Hoogtematen m.t.v. N.A.P., tenzij anders aangegeven
- Hoeken in 360-graden stelsel, tenzij anders aangegeven
- Coördinaten in m t.o.v. RD, tenzij anders aangegeven
- Inmeting rand kade, waterpijl en objecten op maaiveld, Vermeer 23-02-2022
- Ongevingscan boten, Leap3d 27-01-2022
- Bodemscan, Oattmarking 24-02-2022
- Staalkwaliteit stempelraam S355
- Staalkwaliteit damwanden S355GP

01	concept	21-01-2022	BBM
versie	beschrijving	datum	getekend

mobilis | TBI
www.mobilis.nl

ROK AMSTERDAM
KADEVERSTERKING 0401 SINGEL
UO BOOMWONDE AFWERKING

Client Name
Gemeente Amsterdam

CONCEPT

getekend	BBM	tekenen bij	formaat A0-1680 schaal 2/E TEK
gecontroleerd	RVM	blad	schaal nader
vrijgave verkeersdienst	RVM	in fase	tekn
vrijgave opdrachtgever	RVM	versie	
		CONCEPT	01

projectnr.
2203-4478

printdatum 20-3-2023 09:53:46
BIM 360://PROB_2203_ROK Kadeversterking/ROK_B_UO_Kadeversterking Singel 0401.rvt

INTERNE CONTROLE TEKENWERK

1e Controle		
Naam	Datum	Paraaf
○ Tekening akkoord		
○ Tekening akkoord indien alle opmerkingen zijn verwerkt		
○ Tekening moet opnieuw uitgetekend worden voor herbeoordeling (zie opmerkingen)		

2e Controle		
Naam	Datum	Paraaf
○ Tekening akkoord		
○ Tekening akkoord indien alle opmerkingen zijn verwerkt		
○ Tekening moet opnieuw uitgetekend worden voor herbeoordeling (zie opmerkingen)		

Aangepast door:		
Naam	Datum	Paraaf
Coördinatencheck:	○ N.V.T.	○ Gecheckt