GEMEENTE AMSTERDAM

Enquête IJ-Oeverpark

Resultaten, wensen en zorgen van respondenten

1.192

inzendingen

17 oktober 2026 ▪ Analyse van de enquête

De enquête in cijfers

Niet iedereen heeft elke vraag beantwoord.

INZENDINGEN

1.192

Alle ontvangen inzendingen

LEEFTIJD INGEVULD

776

65% van inzendingen

POSTCODE INGEVULD

940

79% van inzendingen

Waar komen de respondenten vandaan?

Postcodegebieden op basis van de eerste vier cijfers van de ingevulde postcode.

Meest voorkomende postcodegebieden

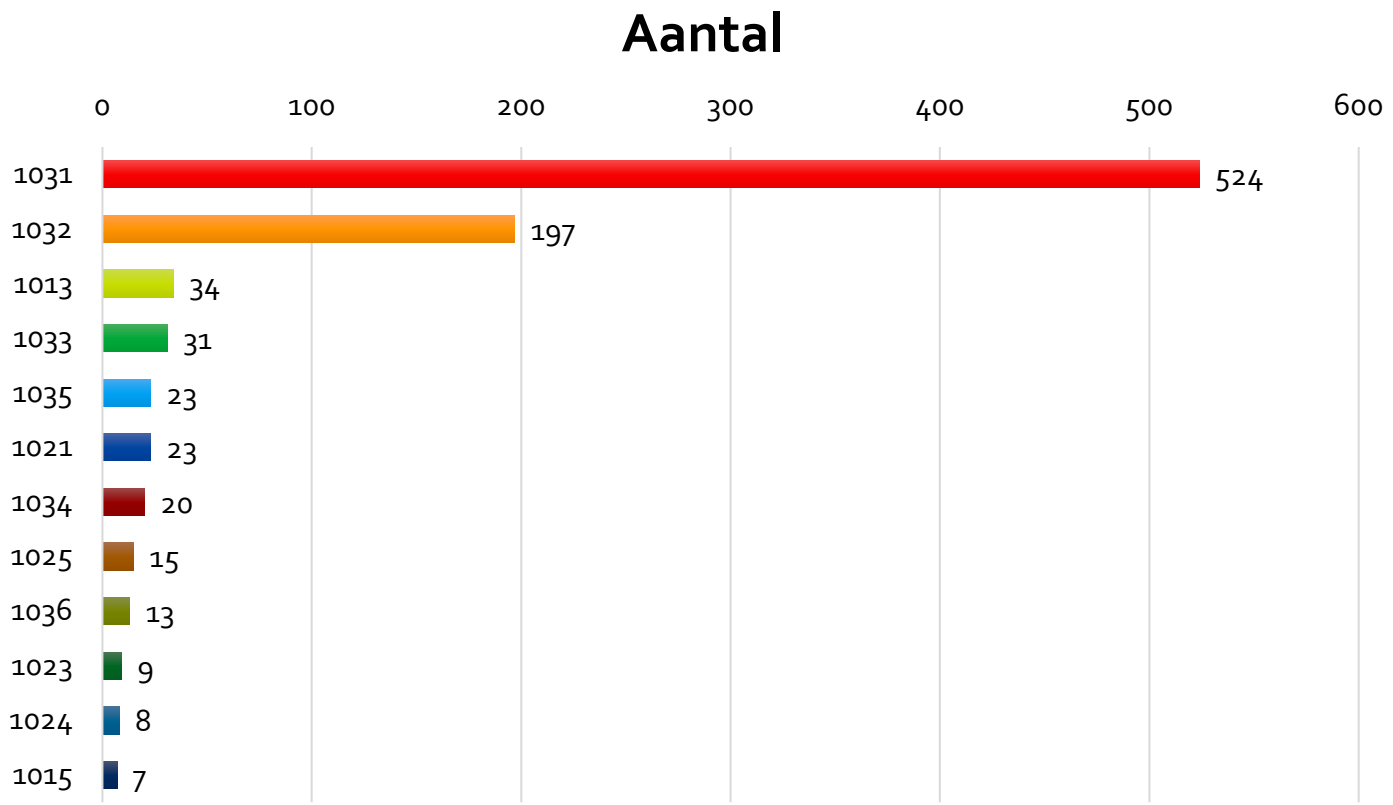

POSTCODES MET HERKENBARE CIJFERS

937

78.6% van alle inzendingen

Let op

De grafiek toont alleen de 12 meest voorkomende postcodegebieden. Volledige postcodes zijn niet weergegeven.

Postcodes zijn teruggebracht tot de eerste vier cijfers; dit is een indicatie van spreiding, geen exacte woonlocatiekaart.

Wie deden mee?

Leeftijd van mensen die deze vraag hebben ingevuld.

Leeftijdsverdeling (aantal antwoorden)

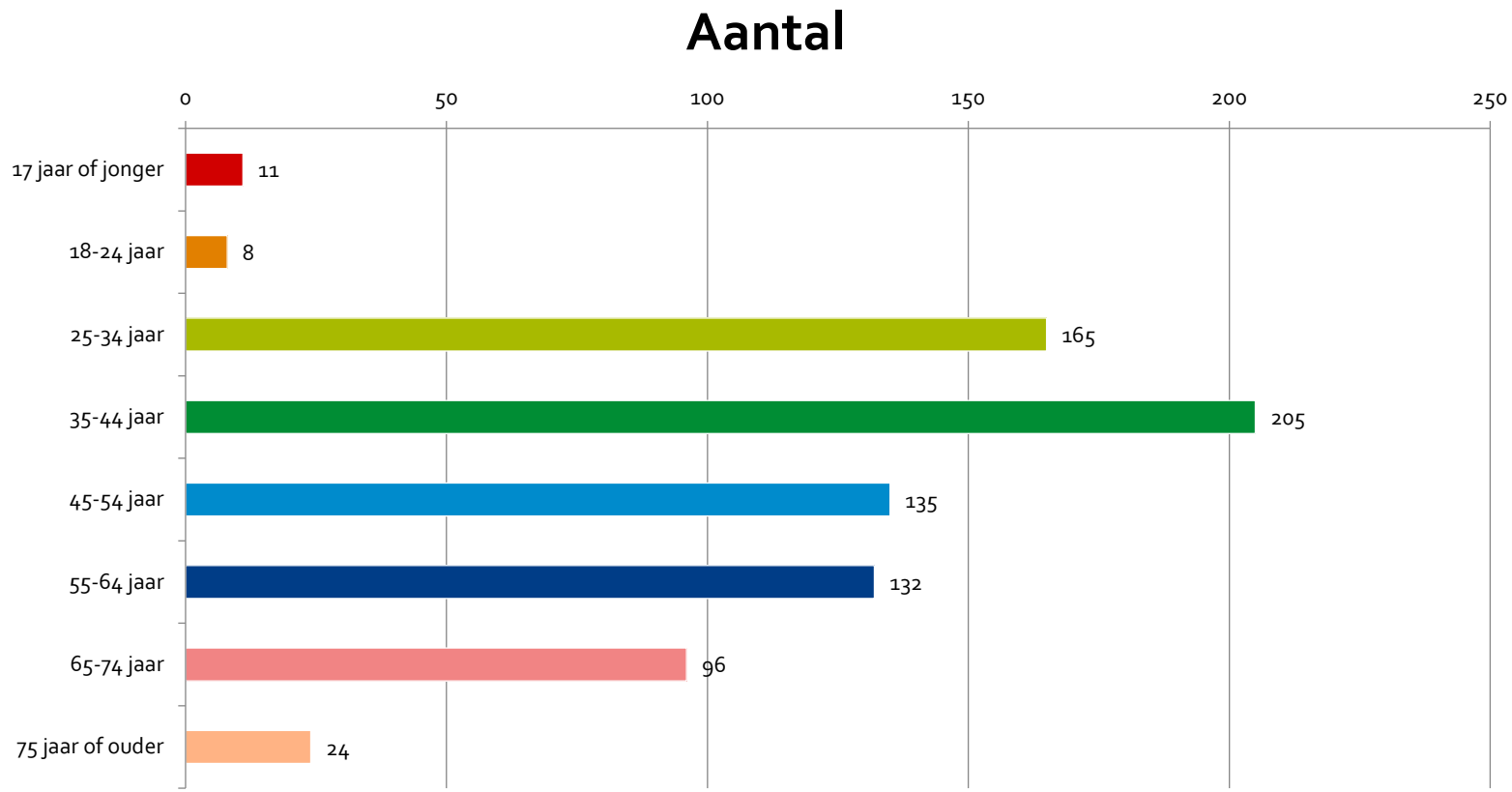

LEEFTIJD INGEVULD

776

65.1% van inzendingen

Welk parkdeel gaat u het vaakst gebruiken?

Percentages berekend o.b.v. aantal dat deze vraag beantwoordden.

Keuze per parkdeel

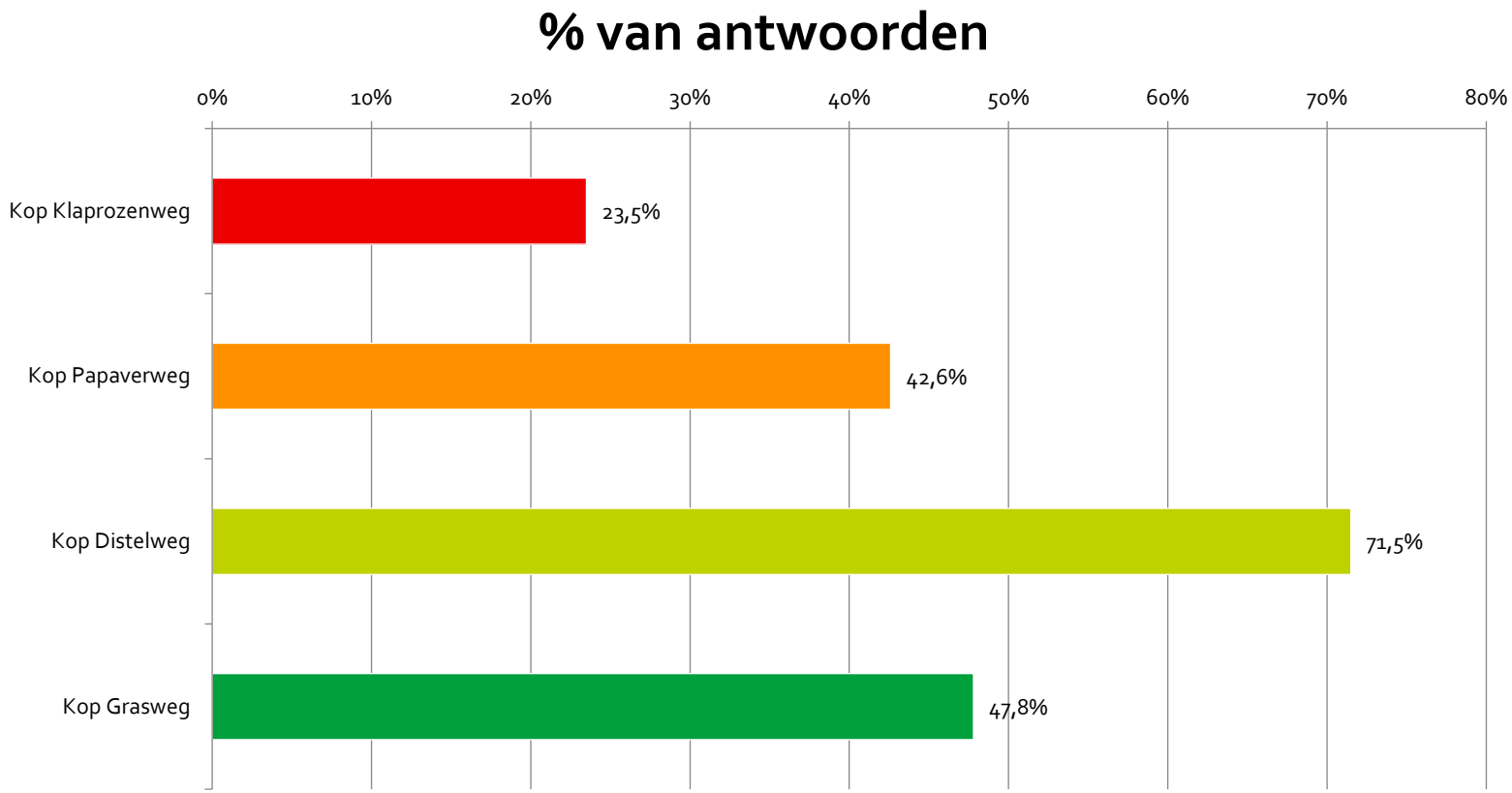

reacties

824

Deze vraag ingevuld

Hoe willen mensen het park gebruiken?

Meerdere antwoorden per respondent waren mogelijk.

Gewenste activiteiten (% van antwoorden)

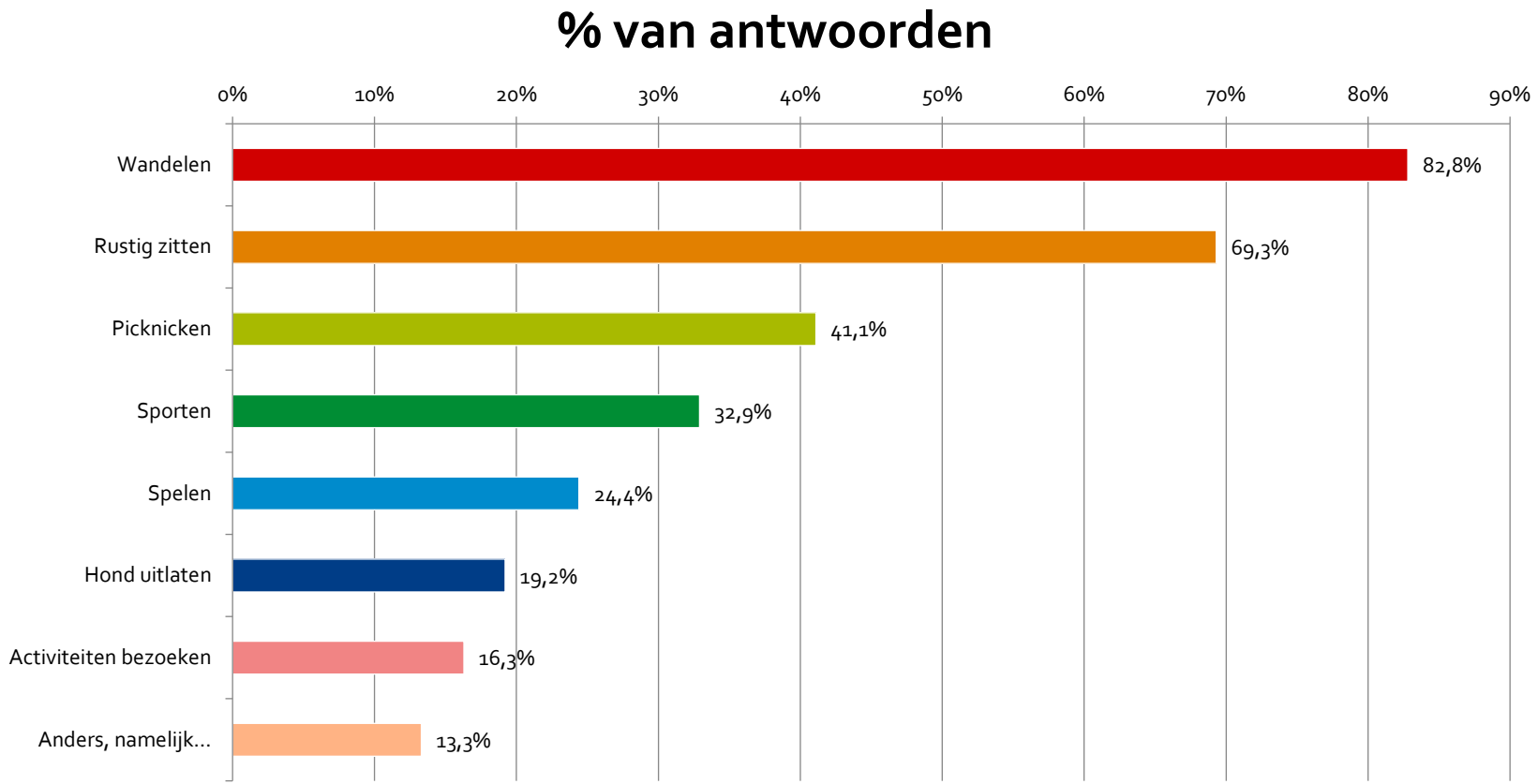

REACTIES

833

Deze vraag ingevuld

Open vraag • Wat mist de buurt?

762 respondenten vulden deze open vraag in. Thema's kunnen deels overlappen.

Terugkerende thema's (aantal reacties met trefwoorden)

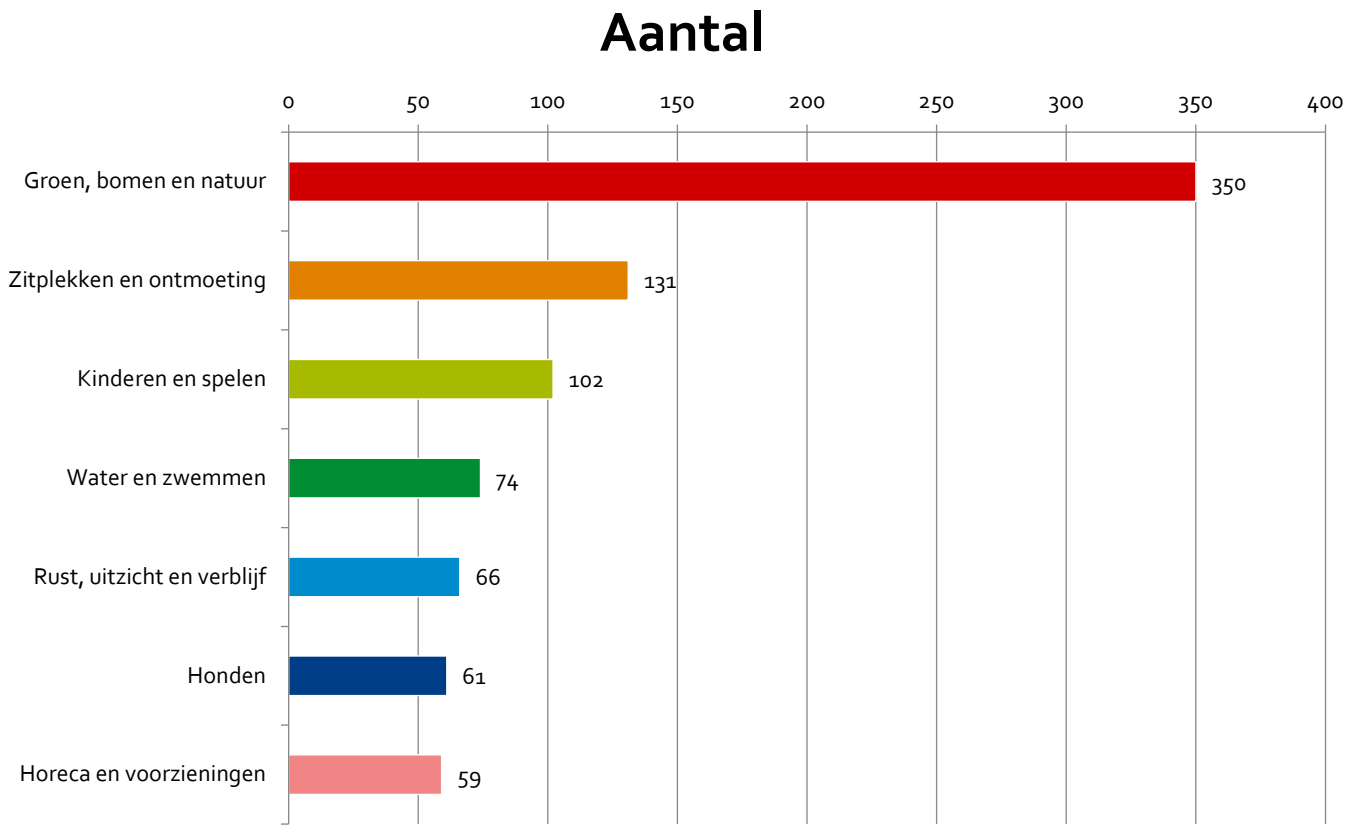

Voorbeelden uit reacties

"Mooie bomen en parkjes, open ruimtes…"

"Een ontmoetingsplek waar buurtbewoners vanzelfsprekend samenkomen."

"Zoveel mogelijk ruimte voor het uitzicht en rust."

"Zwemsteiger"

Open vraag • Andere opmerkingen, zorgen en ideeën

557 respondenten vulden deze open vraag in.

Terugkerende thema's (aantal reacties met trefwoorden)

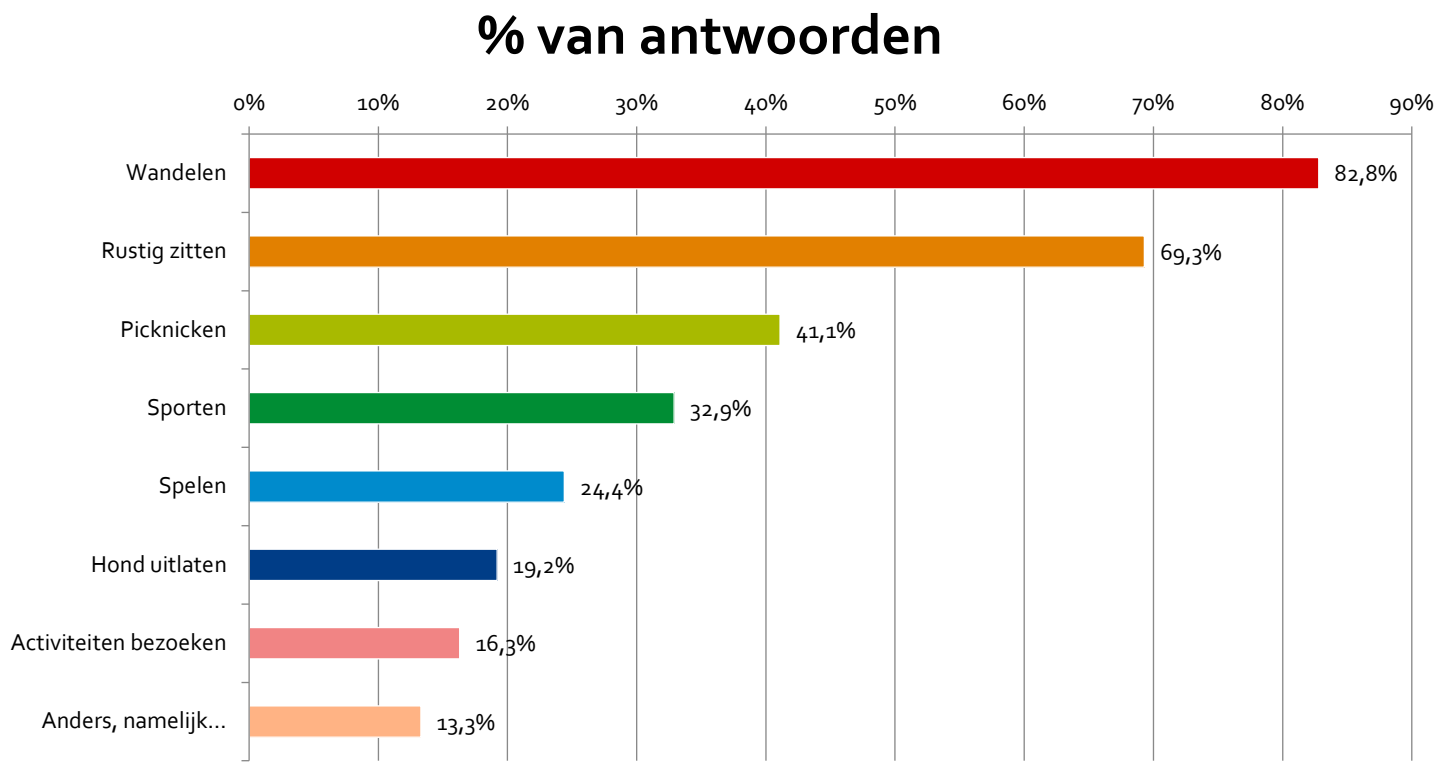

Thema's zijn indicatief en overlappen; een reactie kan bijvoorbeeld zowel groen als rust noemen.

Voorbeelden uit reacties

"Zorg voor goede zichtlijnen, schaduw, kwalitatief groen…"

"Handhaven op hygiëne, drugsgebruik, zwerfafval, hondenpoep."

"Een speels, natuurlijk park, niet te aangeharkt."

"Een plek waar je echt tot rust kan komen."

Open antwoorden • Aanvullende ideeën

100 respondenten vulden ‘Anders, namelijk…’ in.

Voorbeelden van aanvullende ideeën

“Zwemmen of een mogelijkheid om in het IJ te zwemmen”

“Een natuurspeeltuin en ruimte voor wilde natuur”

“Een moestuin voor en door de buurt”

“Ruimte voor tijdelijke kunst en beelden”

“Een plek om boten te kijken en aan het water te zitten”

Terugkerende richtingen

Waterbeleving	Zwemmen, suppen, kanoën en verblijven aan het IJ.
Natuur en rust	Meer groen, wilde natuur, verkoeling en vogels.
Ontmoeting	Terras, koffie, markt en samenkomen met buurtgenoten.
Creativiteit	Kunst in de openbare ruimte en tijdelijke activiteiten.

Wat betekenen de reacties voor de visie?

Een samenvatting om te bespreken.

Groen als basis	Veel reacties vragen om bomen, planten, biodiversiteit en een natuurlijk karakter.
Rust en ontmoeting	Er zijn wensen voor rustige plekken en uitzicht, maar ook voor bankjes, koffie en contact.
Water	Zwemmen en verblijven aan het IJ komen terug; toetsen op veiligheid en haalbaarheid.
Aandacht voor beheer	Schoonhouden, onderhoud, hondenpoep, veiligheid en mogelijke overlast worden genoemd.
Verschillende gebruikers	Kinderen, hondenbezitters, natuurliefhebbers en rustzoekers hebben deels verschillende wensen.

Leeswijzer bij de open antwoorden

De analyse laat terugkerende onderwerpen zien, maar meet geen draagvlak.

1. ‘Wat mist u nu in de buurt…?’: 762 ingevulde antwoorden.

2. ‘Andere opmerkingen, zorgen of ideeën…’: 557 ingevulde antwoorden.

3. ‘Anders, namelijk…’: 100 ingevulde antwoorden.

4. Thematische aantallen zijn gebaseerd op een eerste automatische zoekwoordcodering; thema’s overlappen.

5. De citaten zijn voorbeelden en niet representatief voor alle respondenten.