VERKEERSTELLING

Bromfietsers en fietsers

FREDERIKSPLEIN, AMSTERDAM

Tussen Utrechtsestraat en Achtergracht

Meetlocatie

Frederiksplein
Amsterdam
Tussen Utrechtsestraat en Achtergracht
Ri. 1 = Ri. Noordoost (Achtergracht)
Ri. 2 = Ri. Zuidwest (Utrechtsestraat)

Meting

Meetperiode: 25 juni t/m 11 juli 2025
Methodiek: Telslangen
In opdracht van: Gemeente Amsterdam
Uitgevoerd door: Meetel

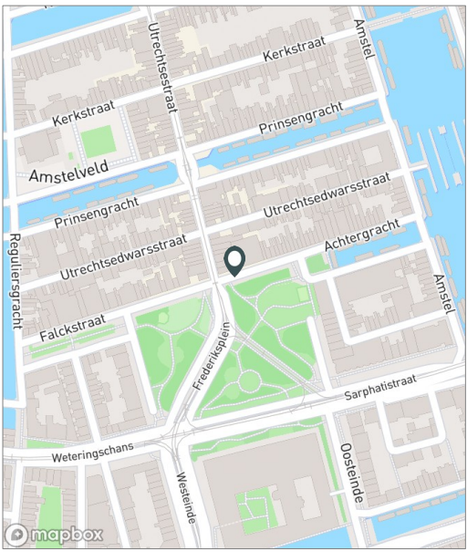



Voertuigclassificatie

Voertuigclassificatie op basis van ascombinaties

INTENSITEITEN

	Doorsnede				Ri. Noordoost		Ri. Zuidwest	
	Werkdag		Weekdag		Werkdag	Weekdag	Werkdag	Weekdag
Etmaal (0-24u)	810	100%	645	100%	450	369	361	276
Dag (7-19u)	645	79.6%	507	78.6%	352	285	294	222
Avond (19-23u)	125	15.4%	102	15.8%	77	65	48	37
Nacht (23-7u)	40	5.0%	36	5.6%	21	20	20	16
Ochtendspits (7-9u)	89	11.0%	65	10.1%	57	42	33	24
Avondspits (16-18u)	141	17.4%	110	17.1%	70	56	71	54

UURCIJFERS

	Doorsnede				Ri. Noordoost		Ri. Zuidwest	
	Werkdag		Weekdag		Werkdag	Weekdag	Werkdag	Weekdag
00:00 - 01:00	14	1.7%	13	2.0%	7	6	8	7
01:00 - 02:00	7	0.8%	6	0.9%	4	4	3	2
02:00 - 03:00	1	0.1%	1	0.2%	0	1	1	1
03:00 - 04:00	2	0.2%	2	0.3%	1	1	2	1
04:00 - 05:00	1	0.1%	1	0.2%	1	1	0	0
05:00 - 06:00	2	0.2%	1	0.2%	0	0	2	1
06:00 - 07:00	3	0.3%	2	0.3%	2	2	1	0
07:00 - 08:00	12	1.4%	9	1.4%	6	5	6	4
08:00 - 09:00	78	9.6%	57	8.8%	51	37	27	19
09:00 - 10:00	50	6.2%	38	5.9%	27	21	24	17
10:00 - 11:00	41	5.0%	33	5.0%	22	18	19	15
11:00 - 12:00	43	5.3%	34	5.3%	21	18	21	16
12:00 - 13:00	58	7.2%	45	6.9%	33	26	25	18
13:00 - 14:00	50	6.2%	42	6.4%	28	25	22	17
14:00 - 15:00	50	6.1%	41	6.4%	26	23	24	18
15:00 - 16:00	60	7.4%	49	7.5%	31	27	29	22
16:00 - 17:00	56	7.0%	44	6.9%	25	21	31	23
17:00 - 18:00	85	10.5%	66	10.2%	45	35	40	31
18:00 - 19:00	64	7.9%	51	7.8%	36	29	28	22
19:00 - 20:00	47	5.8%	38	5.9%	30	25	17	13
20:00 - 21:00	28	3.5%	24	3.7%	17	15	11	9
21:00 - 22:00	25	3.0%	21	3.3%	15	13	10	8
22:00 - 23:00	24	3.0%	19	2.9%	15	12	10	7
23:00 - 24:00	12	1.5%	10	1.5%	7	6	5	4

UURVERLOOP WERKDAG PER RIJRICHTING

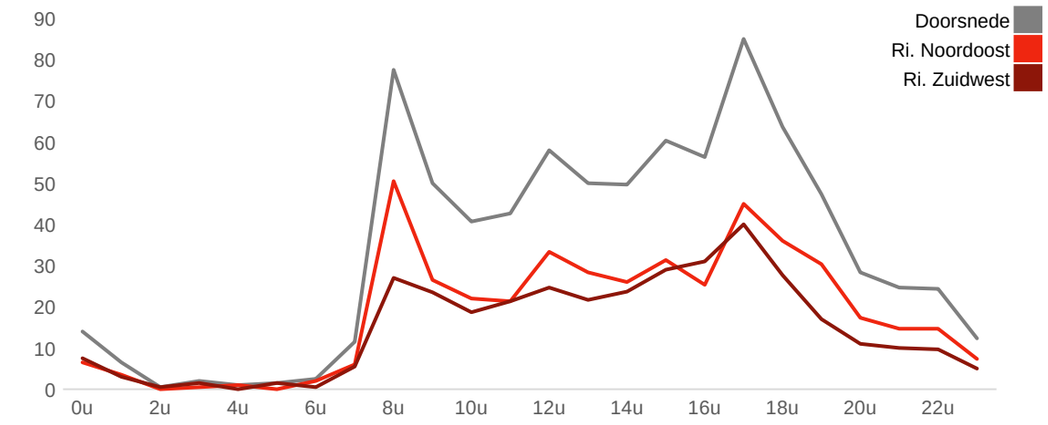

ETMAALTOTALEN

	Aantal voertuigen
Thu 26/Jun	852
Fri 27/Jun	706
Sat 28/Jun	340
Sun 29/Jun	209
Mon 30/Jun	386
Tue 1/Jul	320
Wed 2/Jul	298
Thu 3/Jul	366
Fri 4/Jul	373
Sat 5/Jul	203

VERKEERSTELLING

Bromfietsers en fietsers

FREDERIKSPLEIN, AMSTERDAM

Tussen Utrechtsestraat en Achtergracht

Meetlocatie

Frederiksplein
Amsterdam
Tussen Utrechtsestraat en Achtergracht
Ri. 1 = Ri. Noordoost (Achtergracht)
Ri. 2 = Ri. Zuidwest (Utrechtsestraat)

Meting

Meetperiode: 25 juni t/m 11 juli 2025
Methodiek: Telslangen
In opdracht van: Gemeente Amsterdam
Uitgevoerd door: Meetel

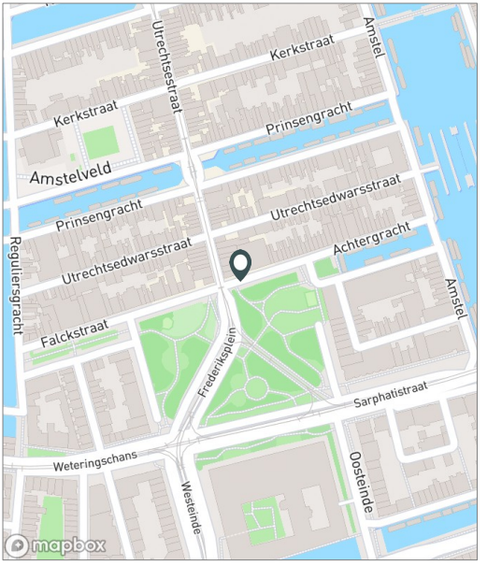

Validatie

- = Compleet en representatief
- = Niet representatief
- = Niet compleet
- = Feestdag

DOORSNEDE

	Thu 26/6	Fri 27/6	Sat 28/6	Sun 29/6	Mon 30/6	Tue 1/7	Wed 2/7	Thu 3/7	Fri 4/7	Sat 5/7	Sun 6/7	Mon 7/7	Tue 8/7	Wed 9/7	Thu 10/7
00:00 - 01:00	15	13	13	7	0	1	3	1	8	14	7	0	0	0	0
01:00 - 02:00	8	5	4	5	2	2	2	1	4	3	6	0	0	0	0
02:00 - 03:00	0	1	3	2	1	1	0	0	1	2	3	0	0	0	0
03:00 - 04:00	1	3	3	0	0	0	1	0	2	2	1	0	0	0	0
04:00 - 05:00	1	1	3	5	2	0	0	0	0	1	1	0	0	0	0
05:00 - 06:00	1	2	1	0	2	0	0	1	0	1	2	0	0	0	0
06:00 - 07:00	3	2	1	0	4	2	2	3	0	1	1	0	0	0	0
07:00 - 08:00	11	12	3	1	12	5	8	10	8	3	1	0	0	0	0
08:00 - 09:00	75	80	6	4	38	29	27	33	29	4	2	0	0	0	0
09:00 - 10:00	49	51	13	4	24	30	19	33	23	8	6	0	0	0	0
10:00 - 11:00	32	45	22	7	24	15	14	22	12	11	9	0	0	0	0
11:00 - 12:00	35	46	25	13	21	23	10	30	22	9	9	0	0	0	0
12:00 - 13:00	58	53	25	6	26	28	23	16	26	11	4	0	0	0	0
13:00 - 14:00	53	47	35	18	36	21	29	21	22	21	8	0	0	0	0
14:00 - 15:00	62	53	28	27	33	26	20	20	29	21	4	0	0	0	0
15:00 - 16:00	61	66	22	18	25	10	20	22	27	18	0	0	0	0	0
16:00 - 17:00	67	41	19	11	16	16	25	17	16	17	0	0	0	0	0
17:00 - 18:00	86	57	16	23	31	14	16	18	31	8	0	0	0	0	0
18:00 - 19:00	76	31	32	12	21	12	24	28	22	16	0	0	0	0	0
19:00 - 20:00	59	23	22	12	22	25	17	25	20	10	0	0	0	0	0
20:00 - 21:00	39	24	13	13	16	13	13	22	14	10	0	0	0	0	0
21:00 - 22:00	23	21	14	16	17	25	7	17	29	6	0	0	0	0	0
22:00 - 23:00	25	16	12	3	11	16	10	15	13	3	0	0	0	0	0
23:00 - 24:00	12	13	5	2	2	6	8	11	15	3	0	0	0	0	0
Etmaal (0-24u)	852	706	340	209	386	320	298	366	373	203	64	0	0	0	0
Dag (7-19u)	665	582	246	144	307	229	235	270	267	147	43	0	0	0	0
Avond (19-23u)	146	84	61	44	66	79	47	79	76	29	0	0	0	0	0
Nacht (23-7u)	41	40	33	21	13	12	16	17	30	27	21	0	0	0	0
Ochtendspits (7-9u)	86	92	9	5	50	34	35	43	37	7	3	0	0	0	0
Avondspits (16-18u)	153	98	35	34	47	30	41	35	47	25	0	0	0	0	0
Validatie															

DOORSNEDE

	Thu 26/6	Fri 27/6	Sat 28/6	Sun 29/6	Mon 30/6	Tue 1/7	Wed 2/7	Thu 3/7	Fri 4/7	Sat 5/7	Sun 6/7	Mon 7/7	Tue 8/7	Wed 9/7	Thu 10/7
Ri. Noordoost	453	418	240	157	302	238	244	292	289	147	53	0	0	0	0
Ri. Zuidwest	399	288	100	52	84	82	54	74	84	56	11	0	0	0	0
Ri. Noordoost	53%	59%	71%	75%	78%	74%	82%	80%	77%	72%	83%	-	-	-	-
Ri. Zuidwest	47%	41%	29%	25%	22%	26%	18%	20%	23%	28%	17%	-	-	-	-

VERKEERSTELLING

Bromfietsers en fietsers

FREDERIKSPLEIN, AMSTERDAM

Tussen Utrechtsestraat en Achtergracht

Meetlocatie

Frederiksplein
Amsterdam
Tussen Utrechtsestraat en Achtergracht
Ri. 1 = Ri. Noordoost (Achtergracht)
Ri. 2 = Ri. Zuidwest (Utrechtsestraat)

Meting

Meetperiode: 25 juni t/m 11 juli 2025
Methodiek: Telslangen
In opdracht van: Gemeente Amsterdam
Uitgevoerd door: Meetel

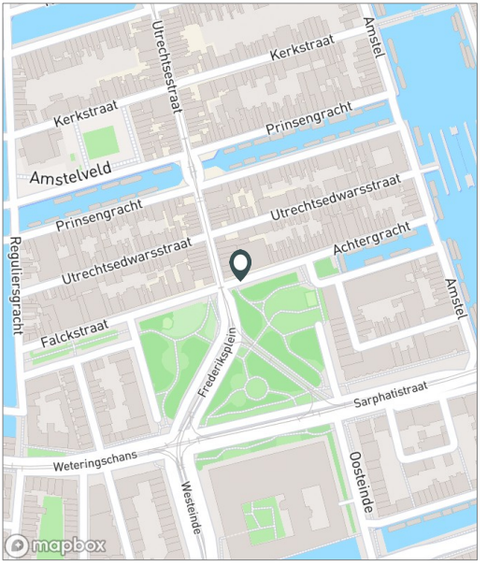

Validatie

= Compleet en representatief
= Niet representatief
= Niet compleet
= Feestdag

RICHTING NOORDOOST (ACHTERGRACHT)

	Thu 26/6	Fri 27/6	Sat 28/6	Sun 29/6	Mon 30/6	Tue 1/7	Wed 2/7	Thu 3/7	Fri 4/7	Sat 5/7	Sun 6/7	Mon 7/7	Tue 8/7	Wed 9/7	Thu 10/7
00:00 - 01:00	9	4	9	4	0	0	2	1	5	6	4	0	0	0	0
01:00 - 02:00	3	4	2	5	2	2	2	1	4	2	6	0	0	0	0
02:00 - 03:00	0	0	3	1	1	1	0	0	1	2	1	0	0	0	0
03:00 - 04:00	0	1	2	0	0	0	1	0	2	2	1	0	0	0	0
04:00 - 05:00	1	1	2	3	1	0	0	0	0	1	1	0	0	0	0
05:00 - 06:00	0	0	0	0	2	0	0	1	0	1	1	0	0	0	0
06:00 - 07:00	3	1	1	0	1	0	1	0	0	1	1	0	0	0	0
07:00 - 08:00	5	7	2	1	9	5	5	9	7	1	1	0	0	0	0
08:00 - 09:00	48	53	5	4	32	25	27	31	22	3	2	0	0	0	0
09:00 - 10:00	24	29	10	1	21	25	16	31	17	6	5	0	0	0	0
10:00 - 11:00	15	24	13	6	19	11	13	20	9	6	7	0	0	0	0
11:00 - 12:00	20	24	19	10	16	18	10	22	18	8	7	0	0	0	0
12:00 - 13:00	36	34	19	4	16	20	17	16	24	7	4	0	0	0	0
13:00 - 14:00	24	30	26	15	29	18	17	17	20	16	8	0	0	0	0
14:00 - 15:00	29	29	19	24	28	18	17	18	23	14	4	0	0	0	0
15:00 - 16:00	33	28	15	16	19	9	16	16	21	14	0	0	0	0	0
16:00 - 17:00	25	26	16	7	14	10	22	6	12	14	0	0	0	0	0
17:00 - 18:00	38	40	8	14	24	13	12	16	23	7	0	0	0	0	0
18:00 - 19:00	44	23	25	5	20	5	19	22	18	11	0	0	0	0	0
19:00 - 20:00	35	18	16	9	17	15	17	15	13	8	0	0	0	0	0
20:00 - 21:00	23	14	10	11	9	12	12	20	9	7	0	0	0	0	0
21:00 - 22:00	13	12	8	13	12	15	7	13	21	4	0	0	0	0	0
22:00 - 23:00	16	10	7	3	8	12	8	13	8	3	0	0	0	0	0
23:00 - 24:00	9	6	3	1	2	4	3	4	12	3	0	0	0	0	0
Etmaal (0-24u)	453	418	240	157	302	238	244	292	289	147	53	0	0	0	0
Dag (7-19u)	341	347	177	107	247	177	191	224	214	107	38	0	0	0	0
Avond (19-23u)	87	54	41	36	46	54	44	61	51	22	0	0	0	0	0
Nacht (23-7u)	25	17	22	14	9	7	9	7	24	18	15	0	0	0	0
Ochtendspits (7-9u)	53	60	7	5	41	30	32	40	29	4	3	0	0	0	0
Avondspits (16-18u)	63	66	24	21	38	23	34	22	35	21	0	0	0	0	0
Validatie															

VERKEERSTELLING

Bromfietsers en fietsers

FREDERIKSPLEIN, AMSTERDAM

Tussen Utrechtsestraat en Achtergracht

Meetlocatie

Frederiksplein
Amsterdam
Tussen Utrechtsestraat en Achtergracht
Ri. 1 = Ri. Noordoost (Achtergracht)
Ri. 2 = Ri. Zuidwest (Utrechtsestraat)

Meting

Meetperiode: 25 juni t/m 11 juli 2025
Methodiek: Telslangen
In opdracht van: Gemeente Amsterdam
Uitgevoerd door: Meetel

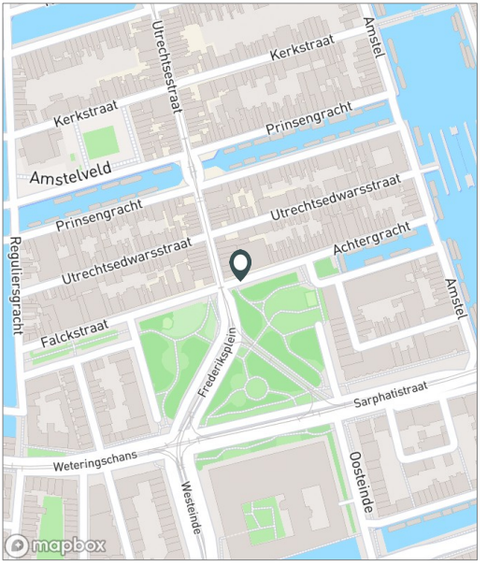

Validatie

= Compleet en representatief
= Niet representatief
= Niet compleet
= Feestdag

RICHTING ZUIDWEST (UTRECHTSESTRAAT)

	Thu 26/6	Fri 27/6	Sat 28/6	Sun 29/6	Mon 30/6	Tue 1/7	Wed 2/7	Thu 3/7	Fri 4/7	Sat 5/7	Sun 6/7	Mon 7/7	Tue 8/7	Wed 9/7	Thu 10/7
00:00 - 01:00	6	9	4	3	0	1	1	0	3	8	3	0	0	0	0
01:00 - 02:00	5	1	2	0	0	0	0	0	0	1	0	0	0	0	0
02:00 - 03:00	0	1	0	1	0	0	0	0	0	0	2	0	0	0	0
03:00 - 04:00	1	2	1	0	0	0	0	0	0	0	0	0	0	0	0
04:00 - 05:00	0	0	1	2	1	0	0	0	0	0	0	0	0	0	0
05:00 - 06:00	1	2	1	0	0	0	0	0	0	0	1	0	0	0	0
06:00 - 07:00	0	1	0	0	3	2	1	3	0	0	0	0	0	0	0
07:00 - 08:00	6	5	1	0	3	0	3	1	1	2	0	0	0	0	0
08:00 - 09:00	27	27	1	0	6	4	0	2	7	1	0	0	0	0	0
09:00 - 10:00	25	22	3	3	3	5	3	2	6	2	1	0	0	0	0
10:00 - 11:00	17	21	9	1	5	4	1	2	3	5	2	0	0	0	0
11:00 - 12:00	15	22	6	3	5	5	0	8	4	1	2	0	0	0	0
12:00 - 13:00	22	19	6	2	10	8	6	0	2	4	0	0	0	0	0
13:00 - 14:00	29	17	9	3	7	3	12	4	2	5	0	0	0	0	0
14:00 - 15:00	33	24	9	3	5	8	3	2	6	7	0	0	0	0	0
15:00 - 16:00	28	38	7	2	6	1	4	6	6	4	0	0	0	0	0
16:00 - 17:00	42	15	3	4	2	6	3	11	4	3	0	0	0	0	0
17:00 - 18:00	48	17	8	9	7	1	4	2	8	1	0	0	0	0	0
18:00 - 19:00	32	8	7	7	1	7	5	6	4	5	0	0	0	0	0
19:00 - 20:00	24	5	6	3	5	10	0	10	7	2	0	0	0	0	0
20:00 - 21:00	16	10	3	2	7	1	1	2	5	3	0	0	0	0	0
21:00 - 22:00	10	9	6	3	5	10	0	4	8	2	0	0	0	0	0
22:00 - 23:00	9	6	5	0	3	4	2	2	5	0	0	0	0	0	0
23:00 - 24:00	3	7	2	1	0	2	5	7	3	0	0	0	0	0	0
Etmaal (0-24u)	399	288	100	52	84	82	54	74	84	56	11	0	0	0	0
Dag (7-19u)	324	235	69	37	60	52	44	46	53	40	5	0	0	0	0
Avond (19-23u)	59	30	20	8	20	25	3	18	25	7	0	0	0	0	0
Nacht (23-7u)	16	23	11	7	4	5	7	10	6	9	6	0	0	0	0
Ochtendspits (7-9u)	33	32	2	0	9	4	3	3	8	3	0	0	0	0	0
Avondspits (16-18u)	90	32	11	13	9	7	7	13	12	4	0	0	0	0	0
Validatie															