VERKEERSTELLING

Bromfietsers en fietsers

UTRECHTSEDWARSSTRAAT, AMSTERDAM

Tussen Reguliersgracht en Utrechtsestraat

Meetlocatie

Utrechtsedwarsstraat
Amsterdam
Tussen Reguliersgracht en Utrechtsestraat
Ri. 1 = Ri. Oost (Utrechtsestraat)
Ri. 2 = Ri. 5.1, e (Reguliersgracht)

Meting

Meetperiode: 6 november t/m 21 november 2025
Methodiek: Telslangen
In opdracht van: Gemeente Amsterdam
Uitgevoerd door: Meetel

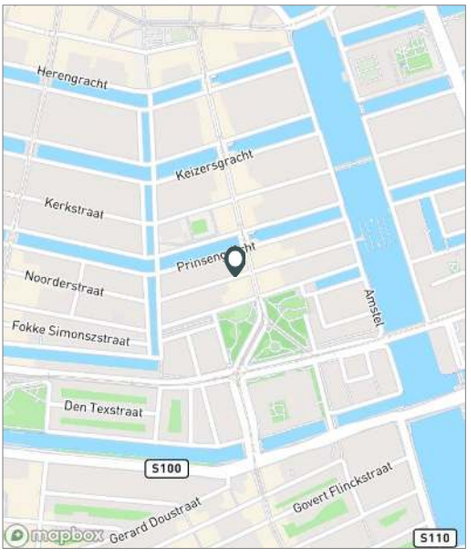



INTENSITEITEN

	Doorsnede				Ri. Oost		Ri. 5.1, e	
	Werkdag		Weekdag		Werkdag	Weekdag	Werkdag	Weekdag
Etmaal (0-24u)	389	100%	359	100%	212	193	177	166
Dag (7-19u)	301	77.4%	276	77.0%	164	148	137	129
Avond (19-23u)	68	17.5%	58	16.2%	40	34	28	24
Nacht (23-7u)	20	5.1%	24	6.7%	8	11	12	13
Ochtendspits (7-9u)	36	9.4%	28	7.8%	23	17	13	11
Avondspits (16-18u)	59	15.1%	55	15.4%	29	27	29	28

UURCIJFERS

	Doorsnede				Ri. Oost		Ri. 5.1, e	
	Werkdag		Weekdag		Werkdag	Weekdag	Werkdag	Weekdag
00:00 - 01:00	2	0.5%	4	1.2%	1	3	1	2
01:00 - 02:00	1	0.2%	3	0.8%	0	1	0	2
02:00 - 03:00	1	0.2%	1	0.4%	0	1	0	0
03:00 - 04:00	0	0.1%	1	0.2%	0	1	0	0
04:00 - 05:00	0	0.0%	0	0.1%	0	0	0	0
05:00 - 06:00	0	0.1%	1	0.2%	0	1	0	0
06:00 - 07:00	10	2.5%	7	2.1%	2	2	7	5
07:00 - 08:00	6	1.6%	5	1.5%	5	4	1	2
08:00 - 09:00	30	7.8%	22	6.3%	18	14	12	9
09:00 - 10:00	20	5.2%	20	5.6%	9	9	11	11
10:00 - 11:00	28	7.2%	27	7.7%	14	14	14	14
11:00 - 12:00	23	5.9%	21	5.9%	16	13	7	8
12:00 - 13:00	23	6.0%	24	6.7%	11	11	13	13
13:00 - 14:00	22	5.6%	22	6.0%	15	15	7	7
14:00 - 15:00	18	4.7%	19	5.3%	11	10	8	9
15:00 - 16:00	31	7.9%	26	7.4%	14	12	17	15
16:00 - 17:00	18	4.7%	19	5.2%	9	9	9	9
17:00 - 18:00	40	10.4%	37	10.2%	20	18	20	19
18:00 - 19:00	41	10.4%	34	9.4%	22	19	19	15
19:00 - 20:00	15	4.0%	15	4.2%	9	9	6	6
20:00 - 21:00	24	6.3%	19	5.4%	13	10	11	9
21:00 - 22:00	17	4.2%	14	3.9%	11	8	6	6
22:00 - 23:00	12	3.0%	10	2.8%	7	6	4	4
23:00 - 24:00	6	1.6%	6	1.8%	3	3	3	4

UURVERLOOP WERKDAG PER RIJRICHTING

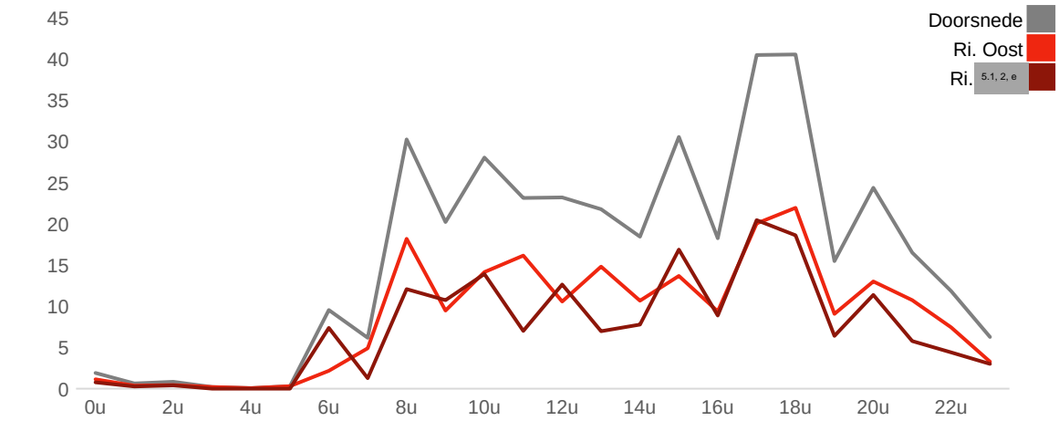

ETMAALTOTALEN

	Aantal voertuigen
Fri 7/Nov	349
Sat 8/Nov	304
Sun 9/Nov	233
Mon 10/Nov	357
Tue 11/Nov	417
Wed 12/Nov	354
Thu 13/Nov	369
Fri 14/Nov	452
Sat 15/Nov	360
Sun 16/Nov	236
Mon 17/Nov	391
Tue 18/Nov	384
Wed 19/Nov	436
Thu 20/Nov	356

VERKEERSTELLING

Bromfietsers en fietsers

UTRECHTSEDWARSSTRAAT, AMSTERDAM

Tussen Reguliersgracht en Utrechtsestraat

Meetlocatie

Utrechtsedwarsstraat
Amsterdam
Tussen Reguliersgracht en Utrechtsestraat
Ri. 1 = Ri. Oost (Utrechtsestraat)
Ri. 2 = Ri. 5.1, 2, e (Reguliersgracht)

Meting

Meetperiode: 6 november t/m 21 november 2025
Methodiek: Telslangen
In opdracht van: Gemeente Amsterdam
Uitgevoerd door: Meetel

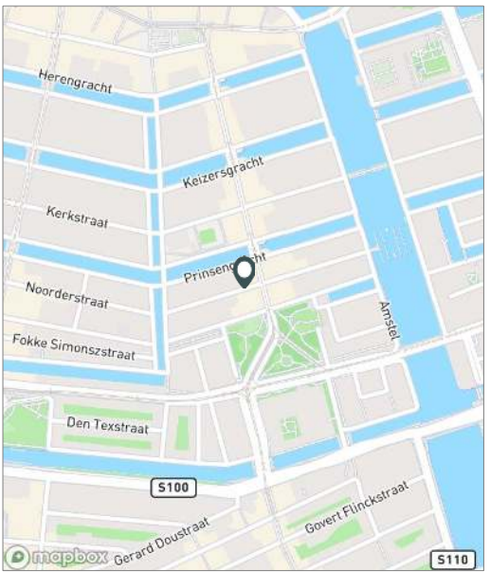

Validatie

= Compleet en representatief
= Niet representatief
= Niet compleet
= Feestdag

DOORSNEDE

	Fri 7/11	Sat 8/11	Sun 9/11	Mon 10/11	Tue 11/11	Wed 12/11	Thu 13/11	Fri 14/11	Sat 15/11	Sun 16/11	Mon 17/11	Tue 18/11	Wed 19/11	Thu 20/11
00:00 - 01:00	7	9	14	1	1	2	1	6	13	7	1	1	2	0
01:00 - 02:00	1	18	5	1	2	0	0	1	4	5	1	0	1	0
02:00 - 03:00	2	1	1	0	1	1	0	0	8	1	1	0	1	1
03:00 - 04:00	0	5	1	0	0	0	2	0	1	1	0	0	0	0
04:00 - 05:00	0	1	0	0	0	0	0	1	2	1	0	0	0	0
05:00 - 06:00	0	2	0	0	0	0	1	0	3	1	0	0	1	1
06:00 - 07:00	6	4	2	11	7	7	13	11	2	1	13	6	6	11
07:00 - 08:00	4	5	2	4	13	2	2	8	6	1	8	7	9	4
08:00 - 09:00	24	1	4	31	27	26	26	21	1	6	36	38	36	27
09:00 - 10:00	14	27	11	17	18	16	17	30	22	17	24	22	31	17
10:00 - 11:00	31	28	15	27	23	28	32	33	40	21	40	23	24	27
11:00 - 12:00	27	12	18	17	24	17	23	30	22	12	29	26	23	19
12:00 - 13:00	19	27	23	32	27	22	20	34	30	25	14	17	34	17
13:00 - 14:00	22	28	15	16	26	21	30	27	21	21	20	19	18	12
14:00 - 15:00	18	14	28	16	27	19	14	25	21	17	17	12	15	14
15:00 - 16:00	32	25	15	28	36	33	28	35	22	3	22	30	26	35
16:00 - 17:00	15	14	18	13	17	11	17	21	20	26	29	19	16	23
17:00 - 18:00	39	26	16	39	52	34	28	44	38	30	37	44	37	38
18:00 - 19:00	35	17	11	31	42	39	45	39	27	10	41	51	46	40
19:00 - 20:00	12	8	16	22	14	14	12	27	21	10	10	13	18	13
20:00 - 21:00	15	5	8	26	23	26	25	17	7	6	19	26	37	26
21:00 - 22:00	8	8	3	15	17	22	15	10	17	5	12	21	26	17
22:00 - 23:00	8	8	1	10	17	7	14	18	6	5	12	8	17	8
23:00 - 24:00	10	11	6	0	3	7	4	14	6	4	5	1	12	6
Etmaal (0-24u)	349	304	233	357	417	354	369	452	360	236	391	384	436	356
Dag (7-19u)	280	224	176	271	332	268	282	347	270	189	317	308	315	273
Avond (19-23u)	43	29	28	73	71	69	66	72	51	26	53	68	98	64
Nacht (23-7u)	26	51	29	13	14	17	21	33	39	21	21	8	23	19
Ochtendspits (7-9u)	28	6	6	35	40	28	28	29	7	7	44	45	45	31
Avondspits (16-18u)	54	40	34	52	69	45	45	65	58	56	66	63	53	61
Validatie														

DOORSNEDE

	Fri 7/11	Sat 8/11	Sun 9/11	Mon 10/11	Tue 11/11	Wed 12/11	Thu 13/11	Fri 14/11	Sat 15/11	Sun 16/11	Mon 17/11	Tue 18/11	Wed 19/11	Thu 20/11
Ri. Oost	197	154	113	207	227	187	199	242	194	115	224	208	238	174
Ri. 5.1, 2, e	152	150	120	150	190	167	170	210	166	121	167	176	198	182
Ri. Oost	56%	51%	48%	58%	54%	53%	54%	54%	54%	49%	57%	54%	55%	49%
Ri. 5.1, 2, e	44%	49%	52%	42%	46%	47%	46%	46%	46%	51%	43%	46%	45%	51%

VERKEERSTELLING

Bromfietsers en fietsers

UTRECHTSEDWARSSTRAAT, AMSTERDAM

Tussen Reguliersgracht en Utrechtsestraat

Meetlocatie

Utrechtsedwarsstraat
Amsterdam
Tussen Reguliersgracht en Utrechtsestraat
Ri. 1 = Ri. Oost (Utrechtsestraat)
Ri. 2 = Ri. 5.1, 2, e (Reguliersgracht)

Meting

Meetperiode: 6 november t/m 21 november 2025
Methodiek: Telslangen
In opdracht van: Gemeente Amsterdam
Uitgevoerd door: Meetel

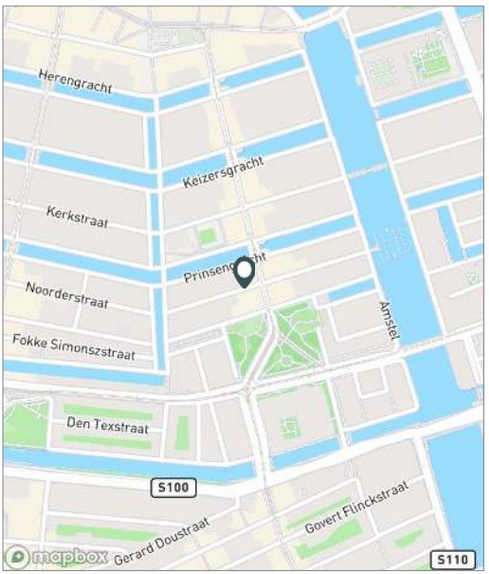

Validatie

= Compleet en representatief
= Niet representatief
= Niet compleet
= Feestdag

RICHTING OOST (UTRECHTSESTRAAT)

	Fri 7/11	Sat 8/11	Sun 9/11	Mon 10/11	Tue 11/11	Wed 12/11	Thu 13/11	Fri 14/11	Sat 15/11	Sun 16/11	Mon 17/11	Tue 18/11	Wed 19/11	Thu 20/11
00:00 - 01:00	4	8	5	0	1	1	1	3	9	4	0	1	2	0
01:00 - 02:00	1	8	4	1	0	0	0	0	0	1	1	0	1	0
02:00 - 03:00	1	1	1	0	0	0	0	0	7	0	1	0	1	1
03:00 - 04:00	0	2	1	0	0	0	2	0	1	1	0	0	0	0
04:00 - 05:00	0	1	0	0	0	0	0	1	0	0	0	0	0	0
05:00 - 06:00	0	1	0	0	0	0	1	0	2	1	0	0	1	1
06:00 - 07:00	3	4	2	4	3	2	4	2	2	1	1	1	0	2
07:00 - 08:00	4	1	1	4	10	2	2	6	1	1	6	6	6	3
08:00 - 09:00	12	0	2	20	15	15	10	17	1	5	24	19	25	19
09:00 - 10:00	7	9	2	9	9	4	8	11	14	2	12	14	14	6
10:00 - 11:00	17	15	8	13	12	12	14	19	21	9	26	11	10	8
11:00 - 12:00	18	5	11	13	17	11	14	20	8	2	23	21	13	11
12:00 - 13:00	7	13	7	17	13	11	10	13	16	15	6	7	15	7
13:00 - 14:00	12	19	9	15	17	14	19	15	15	14	15	16	14	6
14:00 - 15:00	10	9	10	11	13	11	10	11	13	6	11	7	8	10
15:00 - 16:00	11	11	8	15	17	16	12	18	9	2	15	10	12	13
16:00 - 17:00	10	5	9	5	6	8	7	13	10	15	14	6	9	14
17:00 - 18:00	22	14	8	14	28	16	18	25	19	10	14	20	18	20
18:00 - 19:00	23	11	6	21	23	21	22	25	19	7	20	27	22	17
19:00 - 20:00	8	6	11	12	6	6	9	15	13	10	7	8	12	8
20:00 - 21:00	8	1	5	14	14	17	13	11	4	3	13	14	17	8
21:00 - 22:00	6	2	1	11	10	13	11	5	5	3	7	13	17	12
22:00 - 23:00	5	5	0	8	12	4	10	6	3	2	6	6	14	5
23:00 - 24:00	8	3	2	0	1	3	2	6	2	1	2	1	7	3
Etmaal (0-24u)	197	154	113	207	227	187	199	242	194	115	224	208	238	174
Dag (7-19u)	153	112	81	157	180	141	146	193	146	88	186	164	166	134
Avond (19-23u)	27	14	17	45	42	40	43	37	25	18	33	41	60	33
Nacht (23-7u)	17	28	15	5	5	6	10	12	23	9	5	3	12	7
Ochtendspits (7-9u)	16	1	3	24	25	17	12	23	2	6	30	25	31	22
Avondspits (16-18u)	32	19	17	19	34	24	25	38	29	25	28	26	27	34
Validatie														

VERKEERSTELLING

Bromfietsers en fietsers

UTRECHTSEDWARSSTRAAT, AMSTERDAM

Tussen Reguliersgracht en Utrechtsestraat

Meetlocatie

Utrechtsedwarsstraat
Amsterdam
Tussen Reguliersgracht en Utrechtsestraat
Ri. 1 = Ri. Oost (Utrechtsestraat)
Ri. 2 = Ri. 5.1, 2, e (Reguliersgracht)

Meting

Meetperiode: 6 november t/m 21 november 2025
Methodiek: Telslangen
In opdracht van: Gemeente Amsterdam
Uitgevoerd door: Meetel

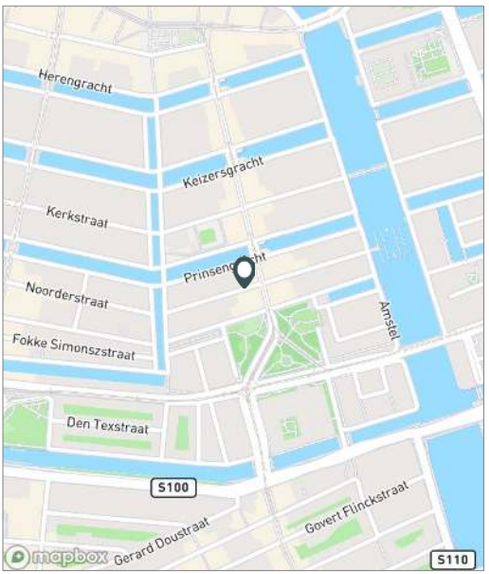

Validatie

= Compleet en representatief
= Niet representatief
= Niet compleet
= Feestdag

RICHTING 5.1, 2, e (REGULIERSGRACHT)

	Fri 7/11	Sat 8/11	Sun 9/11	Mon 10/11	Tue 11/11	Wed 12/11	Thu 13/11	Fri 14/11	Sat 15/11	Sun 16/11	Mon 17/11	Tue 18/11	Wed 19/11	Thu 20/11
00:00 - 01:00	3	1	9	1	0	1	0	3	4	3	1	0	0	0
01:00 - 02:00	0	10	1	0	2	0	0	1	4	4	0	0	0	0
02:00 - 03:00	1	0	0	0	1	1	0	0	1	1	0	0	0	0
03:00 - 04:00	0	3	0	0	0	0	0	0	0	0	0	0	0	0
04:00 - 05:00	0	0	0	0	0	0	0	0	2	1	0	0	0	0
05:00 - 06:00	0	1	0	0	0	0	0	0	1	0	0	0	0	0
06:00 - 07:00	3	0	0	7	4	5	9	9	0	0	12	5	6	9
07:00 - 08:00	0	4	1	0	3	0	0	2	5	0	2	1	3	1
08:00 - 09:00	12	1	2	11	12	11	16	4	0	1	12	19	11	8
09:00 - 10:00	7	18	9	8	9	12	9	19	8	15	12	8	17	11
10:00 - 11:00	14	13	7	14	11	16	18	14	19	12	14	12	14	19
11:00 - 12:00	9	7	7	4	7	6	9	10	14	10	6	5	10	8
12:00 - 13:00	12	14	16	15	14	11	10	21	14	10	8	10	19	10
13:00 - 14:00	10	9	6	1	9	7	11	12	6	7	5	3	4	6
14:00 - 15:00	8	5	18	5	14	8	4	14	8	11	6	5	7	4
15:00 - 16:00	21	14	7	13	19	17	16	17	13	1	7	20	14	22
16:00 - 17:00	5	9	9	8	11	3	10	8	10	11	15	13	7	9
17:00 - 18:00	17	12	8	25	24	18	10	19	19	20	23	24	19	18
18:00 - 19:00	12	6	5	10	19	18	23	14	8	3	21	24	24	23
19:00 - 20:00	4	2	5	10	8	8	3	12	8	0	3	5	6	5
20:00 - 21:00	7	4	3	12	9	9	12	6	3	3	6	12	20	18
21:00 - 22:00	2	6	2	4	7	9	4	5	12	2	5	8	9	5
22:00 - 23:00	3	3	1	2	5	3	4	12	3	3	6	2	3	3
23:00 - 24:00	2	8	4	0	2	4	2	8	4	3	3	0	5	3
Etmaal (0-24u)	152	150	120	150	190	167	170	210	166	121	167	176	198	182
Dag (7-19u)	127	112	95	114	152	127	136	154	124	101	131	144	149	139
Avond (19-23u)	16	15	11	28	29	29	23	35	26	8	20	27	38	31
Nacht (23-7u)	9	23	14	8	9	11	11	21	16	12	16	5	11	12
Ochtendspits (7-9u)	12	5	3	11	15	11	16	6	5	1	14	20	14	9
Avondspits (16-18u)	22	21	17	33	35	21	20	27	29	31	38	37	26	27
Validatie														