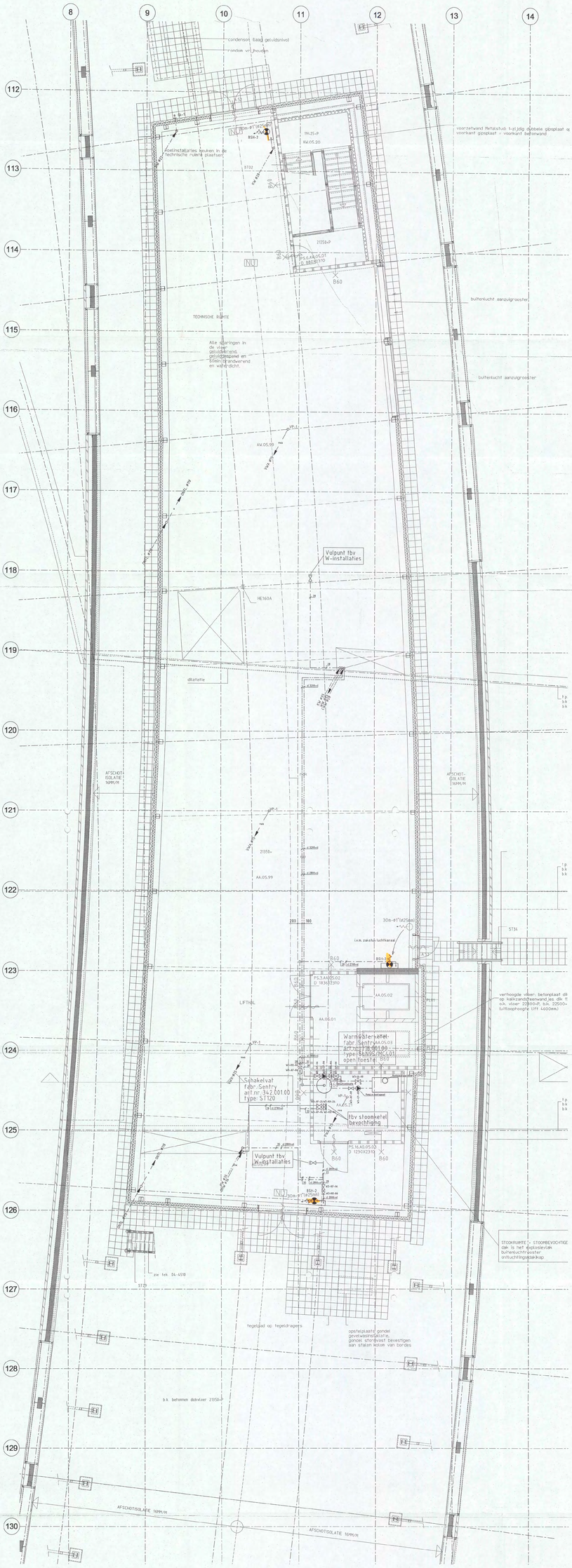
8
9
10
11
12
13
14
112
113
114
115
116
117
118
119
120
121
122
123
124
125
126
127
128
129
130
condensor (laag geluidsniveau)
rondom vrij houden
voorzetwand Metalstud 1-zijdig dubbele gipsplaat op voorkant gipsplaat - voorkant betonwand
koelinstallaties mogen in de technische ruimte plaatsen
TECHNISCHE RUIMTE
Alle doorlopingen in de vloer geluidsdempend, geluidsgespend en brandwerend en waterdicht.
buitenlucht aanzuigrooster
buitenlucht aanzuigrooster
Vulpunt tbv W-installaties
HE160A
dilatatie
AFSCHOT-ISOLATIE 50MM/M
AFSCHOT-ISOLATIE 50MM/M
LIFTHAL
Warmwaterketel fabr. Sentry art.nr. AA.05.03 type: SENOS/MC/A.03 opengesteld 90°
Schakelvat fabr. Sentry art.nr. 342.001.00 type: ST120
tbv stoomketel bevochtiging
Vulpunt tbv W-installaties
verhoogde vloer: betonplaat dik op kalkzandsteenwand as. dik 1 o.k. vloer 22300+P, b.k. 22500+ luftaanhoogte LFT 4400mm)
STOOMRUIMTE - STOOMBEVOCHTIGE RUIMTE DAAR IS het explosievrije buitenluchtrooster ontluchtingsschakelkap
zie tek 04-4518
ST2A
ST3A
ST3A
ST3

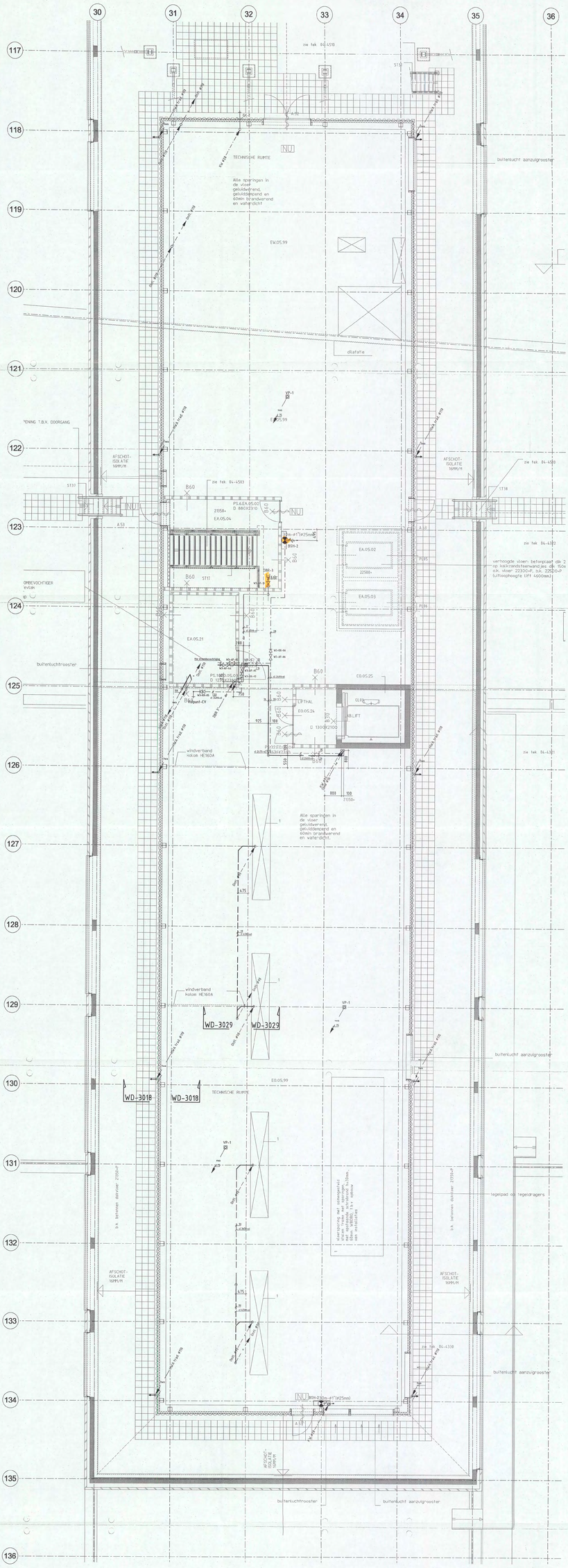


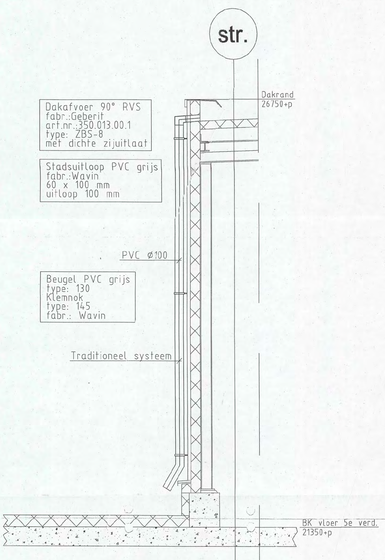


Detail WD-3018
Schaal 1:20

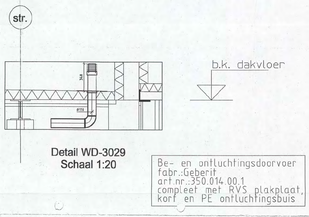


Detail WD-3029
Schaal 1:20

Opmerkingen:
- Voor materialen, leidingwerk en isolatie zie Renvooi WD-3000
- Voor sanitaircodes zie sanitairboek WD-3001

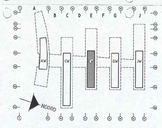


brandweer
00102 08
31 MAART 2008

Bouwkundige onderlegger: 04-4271 d.d 12-01-2006

BURGERS ERGON
installatietechniek

| Code | Datum | Omschrijving wijziging | Gewijzigd | Gecontroleerd |
|---|---|---|---|---|

Project: Shell N.T.C. Amsterdam
Ontwerp:
Omschrijving: Technische ruimte plattegrond sanitair 5e verdieping bouwdeel E West
Bedrijfsnaam: BURGERS ERGON
Projectnummer: 30302545
Discipline: [redacted]
Gecontroleerd:
Goedgekeurd:
Tekeningnr: WL-TR3-05-EW

Shell Amsterdam
Gel: Unica
Versie:
Fase: Uitvoering
Status: Definitief
Datum: 14-12-2006
Schaal: 1:50
Formaat: A0-420-VER

WL-TR3-05-EW.dwg

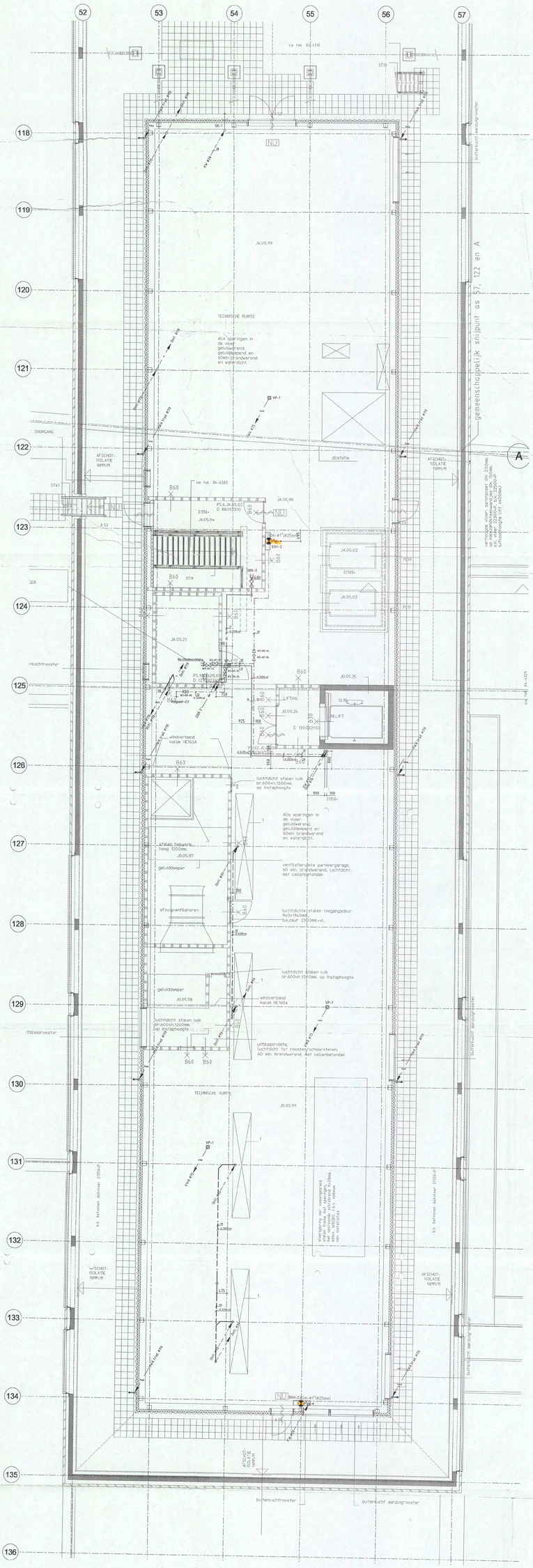
52
53
54
55
56
57
118
119
120
121
122
123
124
125
126
127
128
129
130
131
132
133
134
135
136
A
gemeenschappelijk snijpunt as 57, 122 en A
TECHNISCHE RUIMTE
Alle sparingen in de vloer gelijkwerend, gelijddempend en 60min.brandwerend en waterdicht.
JA.05.99
JA.05.04
JA.05.02
JA.05.03
JA.05.21
JA.05.25
JA.05.24
JO.05.97
JO.05.98
JO.05.99
LIFTHAL
LIFT
windverband kolom HE160A
luchtdicht stalen tuik br.600xh.1200mm. op instaphoogte
stalen balkwerk hoog 1200mm.
geluiddemper
afzuigventilatoren
ventilatieruimte parkeergarage, 60 min.brandwerend, luchtdicht, met cellenbetondak
luchtdichte stalen toegangsdeur 940x1940mm bk.deur 2350mm.vkl.
uittlaasrooster
buitenlucht aanzuigrooster
buitenluchtrooster
AFSCHOT-ISOLATIE 16MM/M
B60
B63
dilatatie
doorgang
ST41
ST19
ST20
ZER
vrieuchtrooster
ttblaasrooster
w/SCHOT-ISOLATIE 16MM/M
b.k. betreden dakvlak 7395mm
b.k. betreden dakvlak 7350mm
verhoogde staalgeotuld met opstaande schotrand t.b.v. doorvoeren van installaties
verhoogde staalgeotuld met opstaande schotrand t.b.v. doorvoeren van installaties
Opmerkingen:
- Voor materialen, leidingwerk en isolatie zie Renvooi WD-3000
- Voor sanitaircodes zie sanitairboek WD-3001
Bouwkundige onderlegger: 04-4271 d.d 12-01-2006
BURGERS ERGON
installatietechniek
Project:
Shell N.T.C. Amsterdam
Omschrijving: Plattegrond technische ruimte sanitair
So verdieping bouwdeel J
Bedrijfsnaam: BURGERS ERGON
Projectnummer: 3030545
Discipline:
Gecontroleerd:
Goedgekeurd:
Tekeningnr: WL-TR3-05-JW
Shell Amsterdam
Get: Unica
Versie:
Datum: 21-12-2006
Fase: Uitvoering
Schaal: 1:50
Status: Concept
Formaat: A0
WL-TR3-05-JW.dwg
brandweer
DIENST BRANDWEER AMSTERDAM-AMSTELLAND
Dossier Nr.bwt:
Aanvaarden:
Nr.:
00102 08
31 MAART 2008

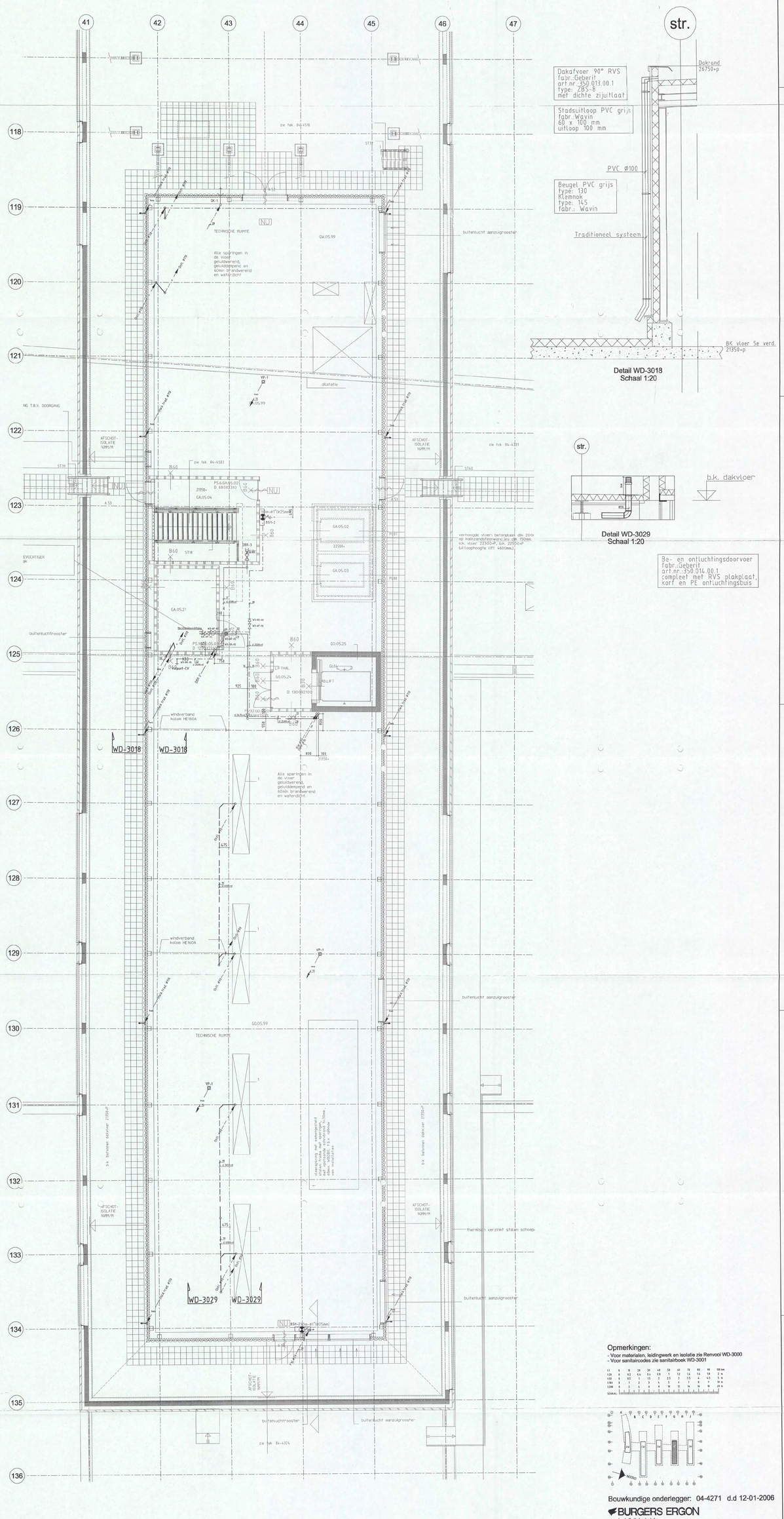
41
42
43
44
45
46
47
118
119
120
121
122
123
124
125
126
127
128
129
130
131
132
133
134
135
136
TECHNISCHE RUIMTE
GW.05.99
GA.05.21
GA.05.02
GA.05.03
GA.05.24
GA.05.25
LIFT
WD-3018
WD-3018
WD-3029
WD-3029
buitenlucht aanzuigrooster
buitenluchtrooster
dilatatie
windverband kolom HE160A
Alle sparingen in de vloer geluidwerend, geluiddempend en 60min brandwerend en waterdicht
thermisch verzinkt stalen schoep
AFSCHOT-ISOLATIE 16PR/M
NG T.B.V. DOORGANG
EVCCHTIGER 9K
ST39
ST37
ST38
ST46
ST48
B60
A53
A54
A55
A56
A57
A58
A59
A60
A61
A62
A63
A64
A65
A66
A67
A68
A69
A70
A71
A72
A73
A74
A75
A76
A77
A78
A79
A80
A81
A82
A83
A84
A85
A86
A87
A88
A89
A90
A91
A92
A93
A94
A95
A96
A97
A98
A99
A100
A101
A102
A103
A104
A105
A106
A107
A108
A109
A110
A111
A112
A113
A114
A115
A116
A117
A118
A119
A120
A121
A122
A123
A124
A125
A126
A127
A128
A129
A130
A131
A132
A133
A134
A135
A136
zie tek. 04-4310
zie tek. 04-4583
zie tek. 04-4331
zie tek. 04-4324
b.k. betonvloer dakvloer 21354+P
b.k. betonvloer dakvloer 21354+P
verhoogde vloer: betonplaat dikte 200 op kabelgoot/betonwand dikte 150mm, o.k. vloer 22300+P, b.k. 22150+P (uitloophoogte UIT 460mm)
Dakafvoer 90° RVS fabr.:Geberit art.nr.:350.013.00.1 type: ZBS-8 met dichte zijuitlaat
Stadsuitloop PVC grijs fabr.:Wavin 60 x 100 mm uitloop 100 mm
PVC Ø100
Beugel PVC grijs type: 130 Klemnok type: 145 fabr.: Wavin
Traditioneel systeem
Dakrand 26750+P
BK vloer 5e verd. 21359+P
Detail WD-3018 Schaal 1:20
b.k. dakvloer
Detail WD-3029 Schaal 1:20
Be- en ontluchtingsdoorvoer fabr.:Geberit art.nr.:350.014.00.1 compleet met RVS plakplaat, korf en PE ontluchtingsbuis
Opmerkingen:
- Voor materialen, leidingwerk en isolatie zie Renvooi WD-3000
- Voor sanitaircodes zie sanitairboek WD-3001
Bouwkundige onderlegger: 04-4271 d.d 12-01-2006
BURGERS ERGON
installatietechniek
Shell N.T.C. Amsterdam
Omschrijving: Plattegrond technische ruimte sanitair
5e verdieping bouwdeel □
Shell Amsterdam
Got: Unica
Versie:
Datum: 09-11-2006
Fase: Uitvoering
Schaal: 1:50
Status: Definitief
Format: A0-420/VER
Tekeningnr: WL-TR3-05-GW
WL-TR3-05-GW.dwg
A 14-12-2006 Divers Unica
Code Datum Omschrijving wijziging Gewijzigd Gecontroleerd
Projectnummer: 30302545
Bedrijfsnaam: BURGERS ERGON
Gecontroleerd:
Goedgekeurd:
Tekeningnr:
Ontwerp:
Discipline:
31 MAAR 2006
102-2006

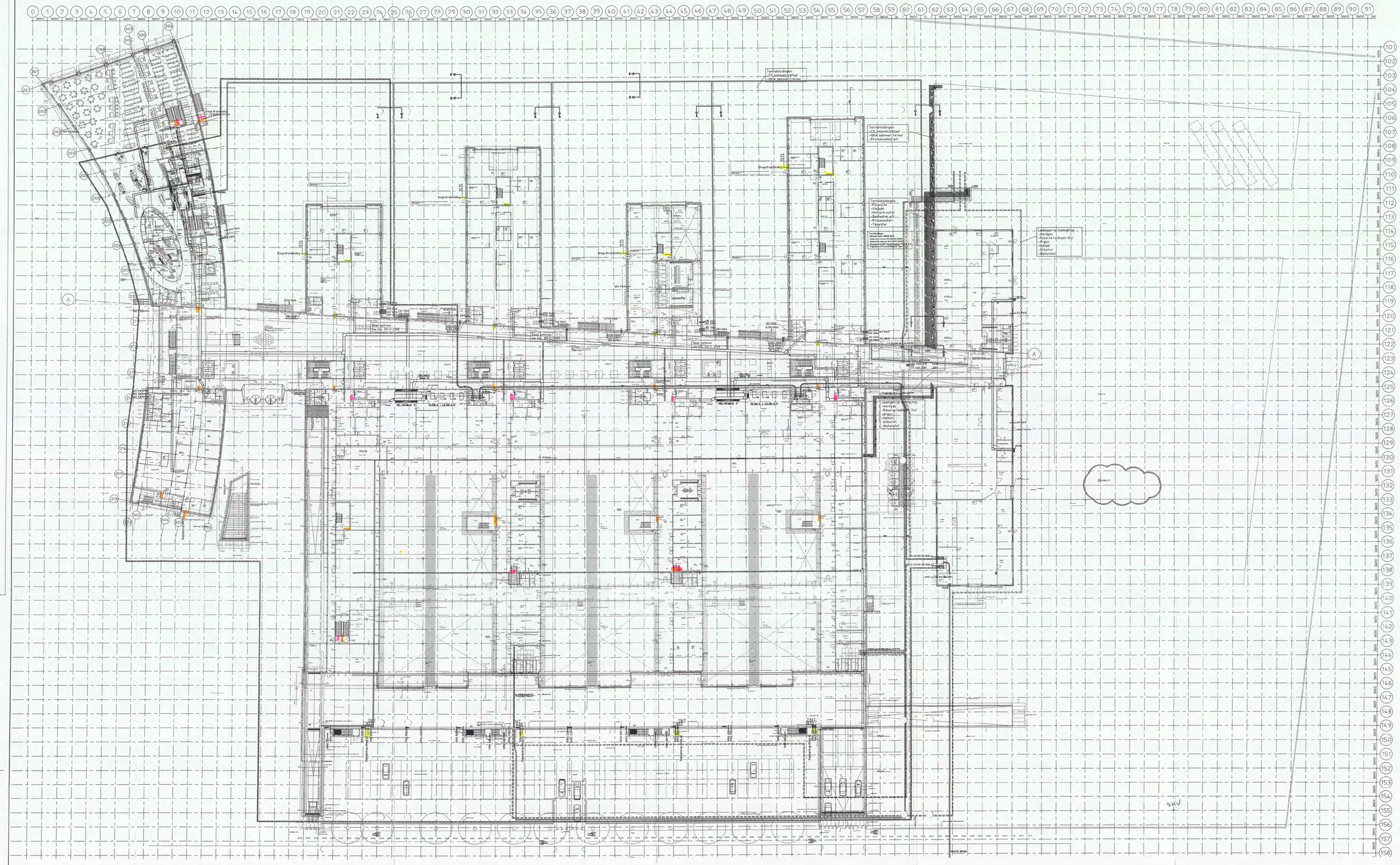
Terreinaansluitingen
-CV_transmissiekabel
-GKW aanmeer/ankerpaal
-Prikkelwaarschuwing a/r
Terreinaansluitingen
-Parasolm
-Kabels
-Donkerd water
-Bedrijfswater a/r
-Proceswater
-Tapwater
Leidingen en huisaansluiting
-Aardgas
-Reserve leidingen N.G.
-Argon
-medium
-Stikstof
-Waterstof
Stoer ophinw
Ste Feb. 89-3/289
Stoer ophinw
Ste Feb. 89-3/289
Stoer ophinw
Ste Feb. 89-3/289

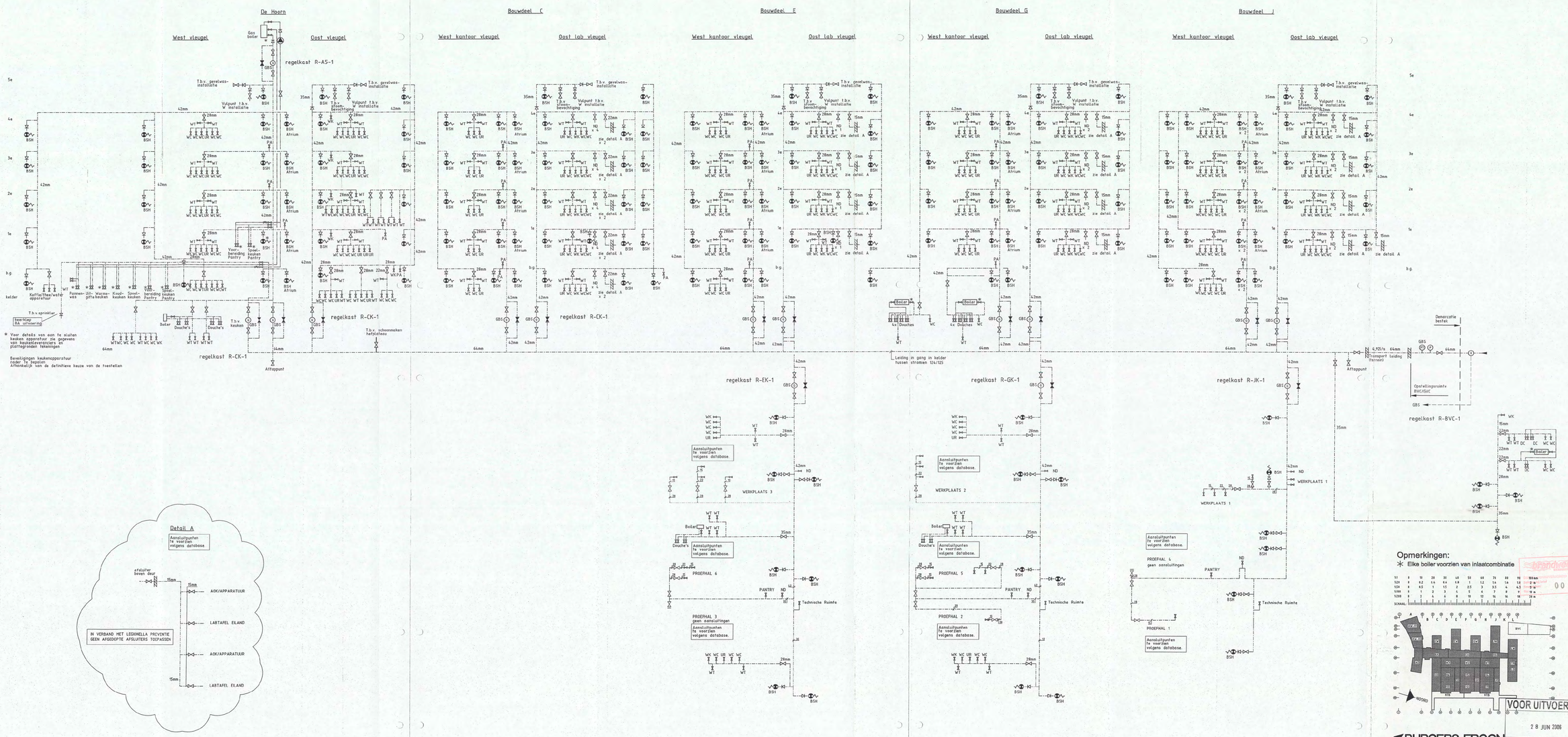
De Hoorn
Bouwdeel C
Bouwdeel E
Bouwdeel G
Bouwdeel J
West vleugel
Oost vleugel
West kantoor vleugel
Oost lab vleugel
regelkast R-A5-1
regelkast R-CK-1
regelkast R-EK-1
regelkast R-GK-1
regelkast R-JK-1
regelkast R-BVC-1
Detail A
Aansluitpunten te voorzien volgens database.
IN VERBAND MET LEGIONELLA PREVENTIE GEEN AFGEDOPTE AFSLUITERS TOEPASSEN
AOK/APPARATUUR
LABTAFEL EILAND
WERKPLAATS 1
WERKPLAATS 2
WERKPLAATS 3
PROEFHAL 6
PROEFHAL 5
PROEFHAL 4
PROEFHAL 3
PROEFHAL 2
PROEFHAL 1
Technische Ruimte
Opmerkingen:
Elke boiler voorzien van inlaatcombinatie
NOORD
VOOR UITVOERING
28 JUN 2006
SHELL NTC
BURGERS ERGON
installatietechniek
Code
Datum
Omschrijving wijziging
Gewijzigd
Gecontroleerd
Project:
Shell N.T.C. Amsterdam
Omschrijving: Sanitaire installaties
Principeschema Koudtapwaterinstallatie
Bedrijfsnaam: BURGERS ERGON
Projectnummer: 30002545
Discipline:
Gecontroleerd:
Goedgekeurd:
Tekeningnr:
WP-03-11
Get: UNICA
Versie:
Datum: 08-06-2006
Fase: Uitvoering
Schaal: nvt
Status: Definitief
Formaat: A0-210
Shell Amsterdam