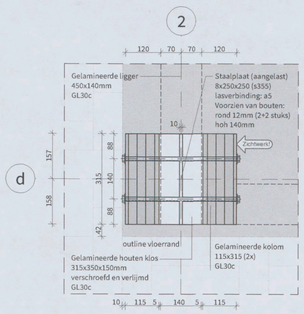

h.001 1:10

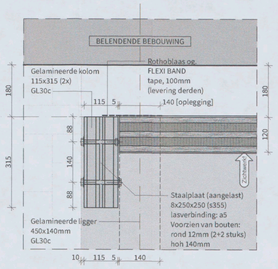

h.002 1:10

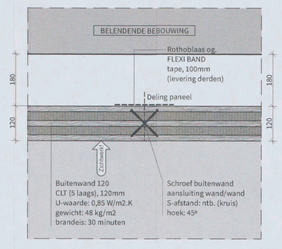

h.003 1:10

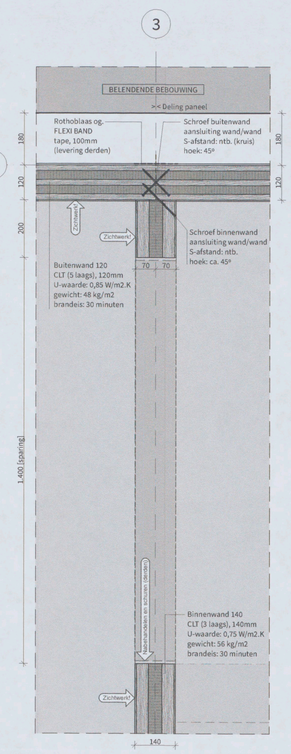

h.004 1:10

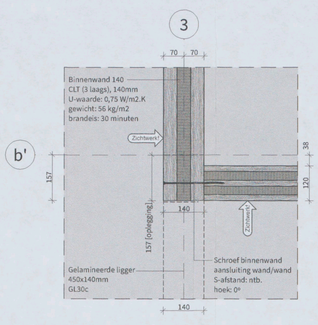

h.005 1:10

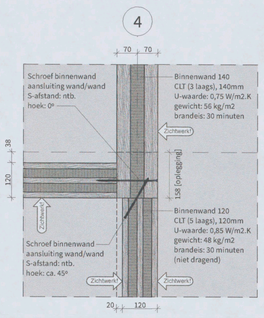

h.006 1:10

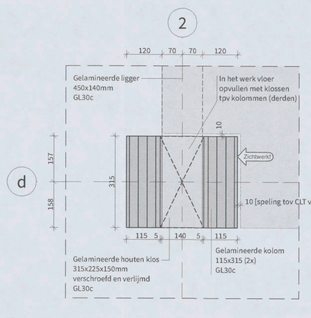

h.007 1:10

ALGEMENE AANDACHTSPUNTEN

ENGINEERING EN/OF LEVERING SOLID TIMBER
Alleen onderdelen van de houten hoofddraagconstructie incl. bevestigingsmiddelen daarvan vallen onder de levering en aansprakelijkheid van Solid Timber.
Alle overige bouwkundige voorzieningen, als ook de stalen hulp- en draagconstructie en in te storten ankers vallen buiten de levering en aansprakelijkheid van Solid Timber.

VLAKHEID ONDERLIGGENDE CONSTRUCTIE
De onderliggende draagconstructie dient te voldoen aan Vlakheidsklasse 1 cf. NEN-2747:2001 (2mm/m).

BOUWFYSISCHE ONDERDELEN
Solid Timber is niet verantwoordelijk voor de bouwfysische controle op de totale bouwkundige opbouw van wand-, vloer- en dakconstructies. Aangegeven bouwfysische voorzieningen als folies, strips en onderbrekingen vormen slechts een gedeelte van de uiteindelijk te behalen prestatie-eis. Verantwoordelijkheid op de controle van de totale prestatie-eis van alle bouwkundige knopen ligt ten allen tijde bij de bouwfysisch adviseur.

BRAND- EN GELUIDSEISEN
In de uitwerking van de houten draagconstructie is geen rekening gehouden met mogelijke geluidseisen.
Voor de brandweerendheid is uitgegaan van een eis aan de brandwerendheid van de hoofddraagconstructie van 60 minuten. Eventuele brandbekleding van de houten onderdelen ivm brandcompartimentering tor opgave bouwfysisch adviseur.

LUCHTDICHTHEID
Cf. opgave bouwfysische adviseur dient de luchtdichtheid van de gebouwschil te voldoen aan een Qv10;specificatie van <???> m3/s. Daarom dient met de volgende zaken rekening te worden gehouden:
- toepassing van waterwerende-dampopen folie aan de buitenzijde van het CLT casco (Rothoblaas Vapor140 og.)
- waterwerende-dampopen folie toe te passen in combinatie met een dampopen gevel- en dakisolatie
- alle naden tussen elementen onderling af te plakken met kleefband (Rothoblaas FlexiBand og.)
Montage instructies cf opgave leverancier Rothoblaas og.

W- en S-INSTALLATIES
Uitgezonderd tbv installatie kanalen is dat deze onder de CLT vloer zullen komen te hangen.
Aanvullende spanngen tbv doorvoeren anders dan op tekening vermeldt dienen in het werk te worden geboord, voor levering en rekening derden.
Voordat spaningen in uitvoering kunnen worden geboord dient hiervoor eerst schriftelijk toestemming te zijn gegeven door Solid Timber. Bij het nalaten hiervan zijn de consequenties voor rekening derden.

E-INSTALLATIES
Voor vorwerking van E-voorzieningen in of op de CLT elementen gelden de volgende aandachtspunten:
- sparingen tbv inbouwdozen dienen in het werk te worden aangebracht door derden;
- doorvoeren tbv armaturen in vloeren dienen in het werk te worden aangebracht door derden;
- sleuven tbv verslepen van kabels/leidingen dienen in het werk te worden aangebracht door derden;
- sleuven in vloer niet toegestaan. E-bekabeling ten alle tijde op de vloer te verslepen;
- sleuven in wanden altijd van onderaf te voorzien en altijd rechtstandig richting inbouwdoos. Diagonale- en/of horizontale sleuven of frezen zijn niet toegestaan ivm verzwakking van constructieve sterkte;
- bij positionering van E-installatie componenten op zichtwerk wanden dient rekening te worden gehouden met verslepen van leidingwerk aan de niet-zichtzijde;
- bij positionering van E-installatie componenten op buitenwanden dient rekening te worden gehouden met verslepen van leidingwerk aan de spouwzijde. Doorvoeren te voorzien van Rothoblaas PIPE SLEEVE og. tbv luchtdichtheid van de gebouwschil;
- maximaal 3 inbouwdozen naast elkaar te plaatsen ivm constructieve sterkte. Bij plaatsing van meerdere inbouwdozen naast elkaar dient schriftelijk toestemming te zijn gegeven door Solid Timber. Bij het nalaten hiervan zijn de consequenties voor rekening derden;
- inbouwdozen minimaal 150mm uit het wandeinde te plaatsen ivm constructieve sterkte;

STALEN CONSTRUCTIE EN IN TE STORTEN ANKERS
De stalen constructie onderdelen zoals geveldragers cf. opgave leverancier.
Aansluitingen van de stalen onderdelen op de houten hoofddraagconstructie cf. opgave leverancier.
Deze onderdelen dienen aan Solid Timber ter controle te worden aangeboden.

Ankers welke ingestort, geboord of gemetseld dienen te worden als ook de eventuele stelmoeren en ringen hiervoor vallen buiten de engineering van Solid Timber. Positie en controle tav aansluiting op fundering en overige bouwkundige onderdelen is ter beoordeling en opgave hoofdconstructeur.

STALEN ONDERDELEN EN VERBINDINGSMIDDELEN
De volgende stalen verbindingen zijn inbegrepen in levering Solid Timber:
- verbindingsmiddelen voor de onderlinge bevestiging van de houten onderdelen van het houten casco
Extra verbindingsmiddelen tbv aansluitingen op overige constructie onderdelen (trap, balustrade, gevel od.) zijn voor levering en rekening derden.

KWALITEITSKLASSEN VAN OPPERVLAKTEN cf. NEN-EN 13017-1

- Buitenwanden:	klasse A (alle zichtzijden)	klasse C (buitenzijde)
- Binnenwanden:	klasse A (alle zichtzijden)	klasse C (alle niet zichtzijden)
- Vloer 1e:	klasse A (onderzijde)	klasse C (bovenzijde)
- Daken:	klasse A (onderzijde)	klasse C (bovenzijde)
- Trap:	klasse A (onderzijde) > LET OP: nog wel te bekleden ivm beschadigen van loopvlak!	

Schroefgaten in zichtwerk wanden te voorzien van een vurenhouten prop, gelijk aan de houtsoort en oppervlakte structuur van de wand. Prop na plaatsing te schuren. Levering van prop door aannemer.

AANDACHTSPUNTEN ONTWERP - uitwerking cf. ontwerp Studio Floris van der Kleij
Elementen die in natte ruimtes worden toegepast dienen te worden voorzien van een beschermende bouwkundige afwerking. Dit kan bestaan uit toepassing van de volgende producten:
- wanden en plafond: dampremmende laag op binnenzijde CLT element (Rothoblaas Barrier40og.)
- vloer: waterdichte bitumen met opstaande rand (2-laags Rothoblaas Bytum Liquid met Reinforcement vlies og.)
Montage instructies cf opgave leverancier Rothoblaas og.

De kopse zijden van de CLT elementen kunnen optioneel als zichtwerk worden uitgevoerd, waarbij wel rekening dient te worden gehouden dat de binnenste lamellen industriekwaliteit zijn (met eventueel gezaagd en/of gefreesd oppervlak). Wij bevelen aan om deze kopse zijden te voorzien van een aftimmering rondom.

Aanvullende voorzieningen tbv brand- en/of geluidseisen.

Liggende delen en kopse kanten van de houten onderdelen dienen bouwkundig beschermd te worden tegen zonlicht en regen. Dit om inwendige condensatie en/of scheurvorming te voorkomen. Bouwkundige beschermingen zoals aftimmeringen of afdekkappen zijn voor levering en rekening derden.

AANDACHTSPUNTEN UITVOERING - ter levering en voor rekening uitvoerende partij
De gelamineerde onderdelen worden als casco onderdelen aangeleverd. De prefab onderdelen zullen daarbij tijdens de ruwbouwfase gemonteerd gaan worden.
Bijna het gehele casco betreft zichtwerk, de aannemer dient daarom na gereed komen van het casco het geheel in het werk nogmaals na te bewerken en te schuren. Dit om oneffenheden en mogelijke beschadigingen te verwijderen.

Voorzieningen tbv het eventueel luchtdicht en/of bouwfysisch afplakken van de naden tussen de elementen.

Het mogelijk ondersabelen van voetconstructies.

Schilderwerken en afwerkingen, anders dan aangegeven op tekening.

De geleverde onderdelen zijn (afhankelijk van leverancier) ingepakt in pakketten en voorzien van afdekfolie, maar daarbovenop dienen de pakketten op de bouwplaats als nog extra beschermd te worden tegen weersinvloeden om vocht in de verpakte pakketten te voorkomen. Dit kan bijvoorbeeld middels een afdekzeil.

Maatafwijkingen (mede door natuurlijke materiaaleigenschappen) van de houten elementen kunnen voorkomen, maattoleranties volgens opgave leverancier. De houten elementen dienen voor montage op maatvoering te worden gecontroleerd.

AANDUIDING VAN ZICHTWERK

N

KADASTRALE GEGEVENS

GEMEENTE:	GEMEENTE AMSTERDAM
STRAAT:	VALSCHERMKADE 25-26
POSTCODE:	1059 CD
KAVEL OPP.:	<???>

PEILMAAT
LEVEL+0.0 = <???> M +NAP

MAATVOERING IN HET WERK TE CONTROLEREN

Behoort bij besluit d.d.:
20 FEB. 2018
Gemeente Amsterdam

Solid Timber
KETJAPWEG 18
3542 BH UTRECHT
THE NETHERLANDS
+31 (0) 30 785 37 67
WWW.SOLIDTIMBER.NL
INFO@SOLIDTIMBER.NL

21 NOV. 2017
3262531

TEKENINGNUMMER
DO.401

ONDERWERP
Details - horizontaal

C05

DATUM	VERSIE	FASE	STATUS
19-10-2017	1.0	Definitief Ontwerp	DEFINITIEF

PROJECTNAAM
Valschermkade

OPDRACHTGEVER
VALSCHERMKADE 25-26 BV

PROJECTNUMMER: **1706-2** FORMAAT: **A1 [841 x 594]** SCHAAL: **1:10**

the scale towards documents