BG - TERR RW9-171

756	2	–
Tekeningnummer	Volgnummer	Bladnummer

GRIMBURGWAL

OUDEMANHUISPOORT

V.B. 2.01
W. 6.96
H. +1.92
W.S. −0.40

O.B. 22.
W. 6.94
H. +1.70
W.S. −0.40

muurtje op 004

gem riool *IS NOG IN BEDRIJF*

TIJDELIJKE AANSLUITING Ø125

onderheid nevenriool Ø400

2,00 G.W.L

3,50 G.W.L

het bestaande terreinriool (bob 0.72*) opvangen en aansluiten op put

het bestaande terreinriool/grondleiding opvangen en aansluiten op nwe put

bestaande (onderheide) terreinriool en aansl. op put

persleiding nieuwe terreinriool

geen openbaar terrein

Pand wordt verbouwd

Pand is verbouwd

dichtmetselen

erfgrens

LOZINGEN NIET VERNIEUWD

GEBOUW 5

1200-600

Y-stuk kolk

Y-stuk VW

Y-stuk RW

Ø160 PVC

T-STUK 90° 36/36

BOCHT 22°

BOCHT 11°

Ø250 PVC

Ø315 PVC

Ø400 PVC

Ø500 PVC

mantelbuis Ø500 PVC

PTT KAB 450

PTT KAB 620

PTT KAB 750

GAS 1,20 GWL 1,70 RSW

GAS 1,40 GWL RSW

opgeld gesloopt juli/aug 1985

gewelf gesloopt en dicht gemetseld

bestaande beerput

niet terugvinden

dicht gemetseld riool loopt door onder parkeerplants richting Oude Turfmarkt 142 waarschijnlijk geen lozingen meer op dit gedeelte

betonplaat dik 125 cm

bestaande riool op de put aangesloten met Ø160 Pvc

put gehandhaaft ivm vw lozing en kolklozingen komt in de toekomst te vervallen

dichtgemetseld achter het hek

TOEKOMSTIGE BOUW

aansluiten volgens instructieboek

bestaand nevenriool Ø400

lozing controleren

dempen achter bestaande keldermuur

aansluiten volgens instructieboek

indien mogelijk put aanbrengen anders pvc-bocht 45° toepassen

geen werk verrichten aan ter plaatse aangesloten op bestaande put

maatvoering bovengronds

= BIJZONDERE BEPALINGEN =

1°

2° Voor het tracé van het riool, de maatvoering van de tekening van de dwarsprofielen aanhouden.

3° Bij afwijking van het aangegeven tracé en of hoogte direkt kontakt opnemen met de tekenkamer.

4° Toe te passen putafdekkingen voor
riool ø 250 t m ø 400 G.D.P. licht, T.B.S. ø 525
of G.D.P. zwaar
riool ø 500 t m ø 800 T.B.S. ø 525
nevenriool ø 900 cq 600 900 T.B.S. ø 600

Verklaring

- bestaand straatriool
- bestaand nevenriool
- bestaand gemetseld riool
- te vervallen straatriool
- te vervallen [cq. te slopen] gemetseld riool zie detail A
- te leggen straatriool Ø400 beton ged. met bovenliggende inlaten Ø125 PVC
- te leggen straatriool Ø400 gew. beton
- te leggen straatriool Ø250 PVC klasse 34
- te leggen straatriool Ø315 PVC klasse 34
- te leggen straatriool Ø400 PVC klasse 34
- gemetselde lozing
- vuilwaterlozing
- hemelwaterlozing
- sp spoelput
- roosterkolk / trottoirkolk
- (....) vereiste lozingshoogte
- erfgrens

RETOUR REVISIE MAP

VOORBEREIDING	H	6	3	3	4	6	1	2	0	2	0	9									
UITVOERING																					
MATERIAAL																					
TOEZICHT																					
REVISIE																					
BOEKING	project						subproject				item				werksoort						

REVISIE

A	7-1-86	Ged. Revisie	D.V.T.		F	16-4-90 Ged. van (Binnengasthuis)	
B	1-4-86	overige bestaande, te vervallen en te leggen riolen inget	R v B		G	20-2-90 Totale revisie	
C	14/5/87	wijz. bedrijfsnummer					
D	3-2-88	mantelbus Kloverniersburgwal	A.H.				
E	12-7-88	Div. wijz. fpv. de Bouw S					
WIJZ		OMSCHRIJVING	GET.	GEC.	WIJZ		GET. GEC.

DIENST OPENBARE WERKEN AMSTERDAM
HOOFDAFD. RIOLERING & WATERBEHEERSING
AFD. RIOLERING NIEUW

DISTRICT CENTRUM — SCHAAL 1 : 200

BINNENGASTHUISTERREIN

Het laten vervallen van gemetseld- en straatriool en het leggen van straatriool in het—

WIJK NR. 12		STADSKRT J4 J5			TEK NR. RW9 - 1 - 1474
	GET.	GEC.	UITV.	GEZ.	DATUM
TEK.					11-7-85
REV.					10-4-90

PROJ. NR. WG 82.092

MATEN IN MILLIMETERS — HOOGTEMATEN IN M. T.O.V. N.A.P.

KLOVENIERSBURGWAL 94

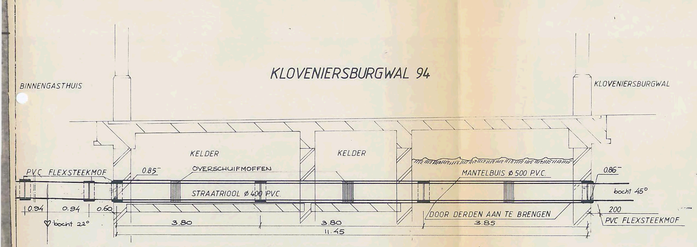

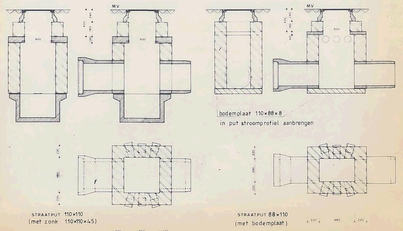

Ⓩ put uitgevoerd met zonk

Hoogtemerk no. 2173 2,102 +N.A.P.

Kopbout in de voorgevel van het laboratorium voor Artsenijbereikunde aan de Kloveniersburgwal no. 84; 3,68 m vanaf de linker gevelhoek, 0,09 m boven de hardstenen plint.

Hoogtemerk no. 2174 2,987 +N.A.P

Kopbout in het o. gevelvlak van de Munttoren aan het Muntplein no. 12; 2,07,5 m vanaf de linker gevelhoek, 0,265 m boven de voeg op gelijke hoogte met de bovenkant van de hardstenen plint aan het vooruitspringende gedeelte.

DETAIL B

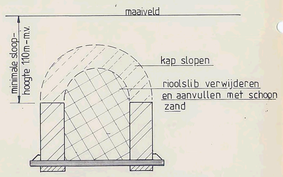

Detail A principe doorsnede te slopen gemetseld riool