35 36 37 38 39 40 41 42 43 44 45 46 47

112 113 114 115 116 117 118 119 120 121 122 123 124 125 126 127 128 129 130 131 132 133 134 135

UV-trechter
fabr.:Geberit
art.nr.:359.571.00.1
compleet met RVS plakplaat,
isolatieblok en bladkorf

AFSCHOT
aluminium kap in kleur

zie tekening WL-TR-05-GO

TECHNISCHE RUIMTE

Alle sparingen in de vloer geluidwerend, geluiddempend en 60min brandwerend en waterdicht

verhoogde vloer: betonplaat dik 200mm. op kalkzandsteenwand jes dik 150mm. o.h. vloer 22100+P b.k.I 22300+P (uitloophoogte lift 4600mm.)

dakdoorvoer 21350+P

PVC Ø110

Detail WD-3018
Schaal 1:50

Afschot bouwkundig aanpassen aan de plaats van de trechter door de bouwkundige aannemer op te nemen in de dakbedekking

b.k. dakvloer

Ø56

Detail WD-3022
Schaal 1:20

Opmerkingen:

- Voor materialen, leidingwerk en isolatie zie Renvooi WD-3000
- Voor sanitaircodes zie sanitairboek WD-3001

1:1	0	10	20	30	40	50	60	70	80	90	100 mm
1:20	0	0.2	0.4	0.6	0.8	1	1.2	1.4	1.6	1.8	2 m
1:50	0	0.5	1	1.5	2	2.5	3	3.5	4	4.5	5 m
1:100	0	1	2	3	4	5	6	7	8	9	10 m
1:200	0	2	4	6	8	10	12	14	16	18	20 m

SCHAAL:

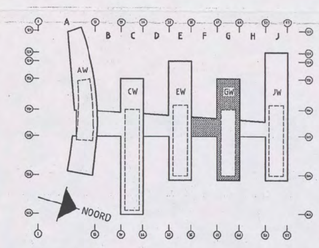

VOOR UITVOERING
0 6 JUL 2006

Bouwkundige onderlegger: 04-4261 d.d 26-01-2006

BURGERS ERGON
installatietechniek

DIENST BRANDVEILIGHEID
Behoort bij brief
Nieuwbrief/Bmb
Nbr
31 MAART 2008
00102-08

Code	Datum	Omschrijving wijziging	Gewijzigd	Gecontroleerd

Project:	Shell N.T.C. Amsterdam
Ontwerp:	
Omschrijving:	Sanitaire installaties Dak 5e verdieping bouwdeel G West Vloerniveau
Get:	UNICA
Versie:	
Datum:	22-06-2006
Fase:	Uitvoering
Schaal:	1:100
Status:	Definitief
Formaat:	A0
Bedrijfsnaam:	BURGERS ERGON
Projectnummer:	30302545
Discipline:	
Gecontroleerd:	
Goedgekeurd:	
Tekeningnr:	WL-VL3-05-GW

Shell Amsterdam

WL-VL3-05-GW.dwg

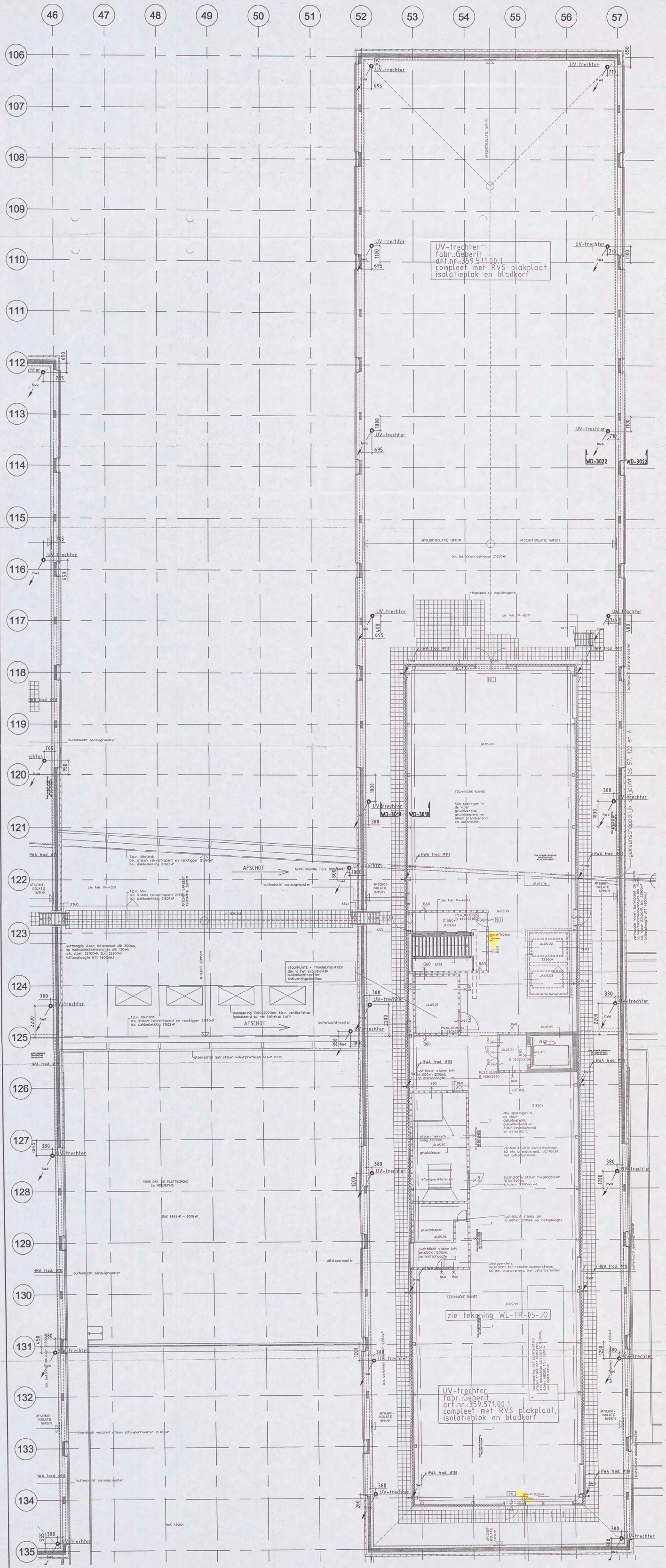

Opmerkingen:

- Voor materialen, leidingwerk en isolatie zie Renvooi WD-3000
- Voor sanitairecodes zie sanitairboek WD-3001

1:1	0	10	20	30	40	50	60	70	80	90	100 mm
1:20	0	0.2	0.4	0.6	0.8	1	1.2	1.4	1.6	1.8	2 m
1:50	0	0.5	1	1.5	2	2.5	3	3.5	4	4.5	5 m
1:100	0	1	2	3	4	5	6	7	8	9	10 m
1:200	0	2	4	6	8	10	12	14	16	18	20 m

SCHAAL:

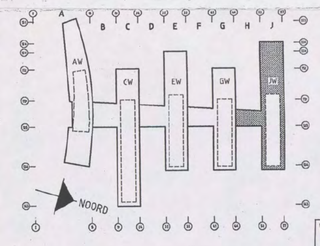

Bouwkundige onderlegger: 04-4261 d.d 26-01-2006

BURGERS ERGON
installatietechniek

VOOR UITVOERING
0 6 JUL 2006
SHELL NTC

Code	Datum	Omschrijving wijziging	Gewijzigd	Gecontroleerd

Project: Shell N.T.C. Amsterdam

Ontwerp:

Omschrijving: Sanitaire installaties
Dak 5e verdieping bouwdeel J West
Vloerniveau

Bedrijfsnaam: BURGERS ERGON
Projectnummer: 30302545
Discipline: [redacted]
Gecontroleerd: [redacted]
Goedgekeurd:
Tekeningnr: WL-VL3-05-JW

Get: UNICA
Versie:
Datum: 22-06-2006
Fase: Uitvoering
Schaal: 1:100
Status: Definitief
Formaat: A0

Shell Amsterdam

WL-VL3-05-JW.dwg

brandweer
00102.08
31 MAART 2008

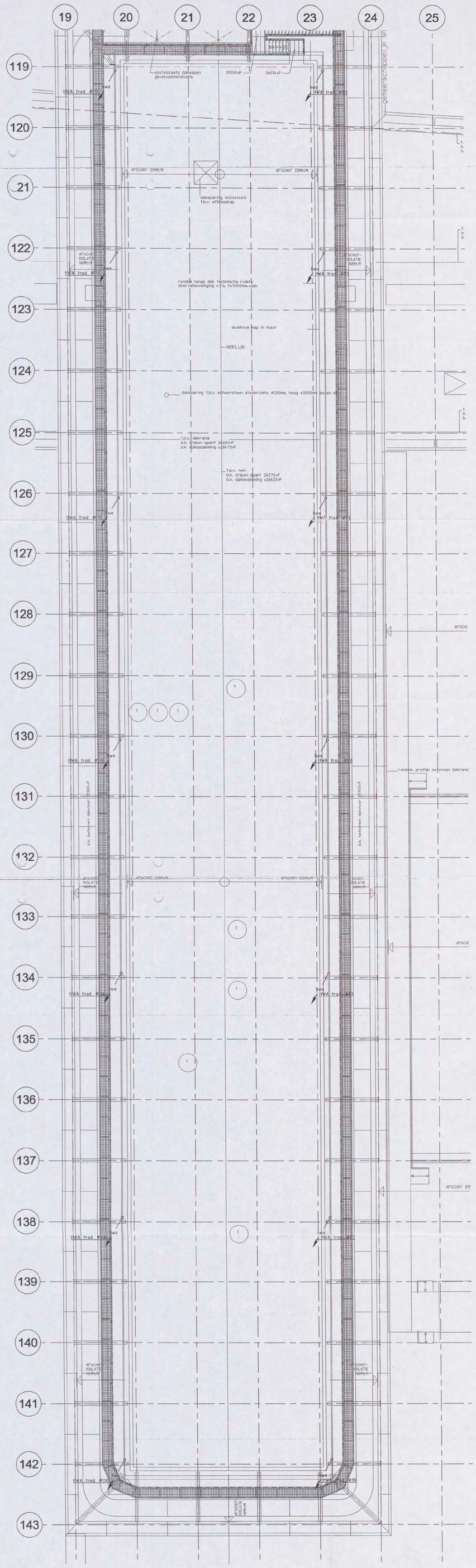

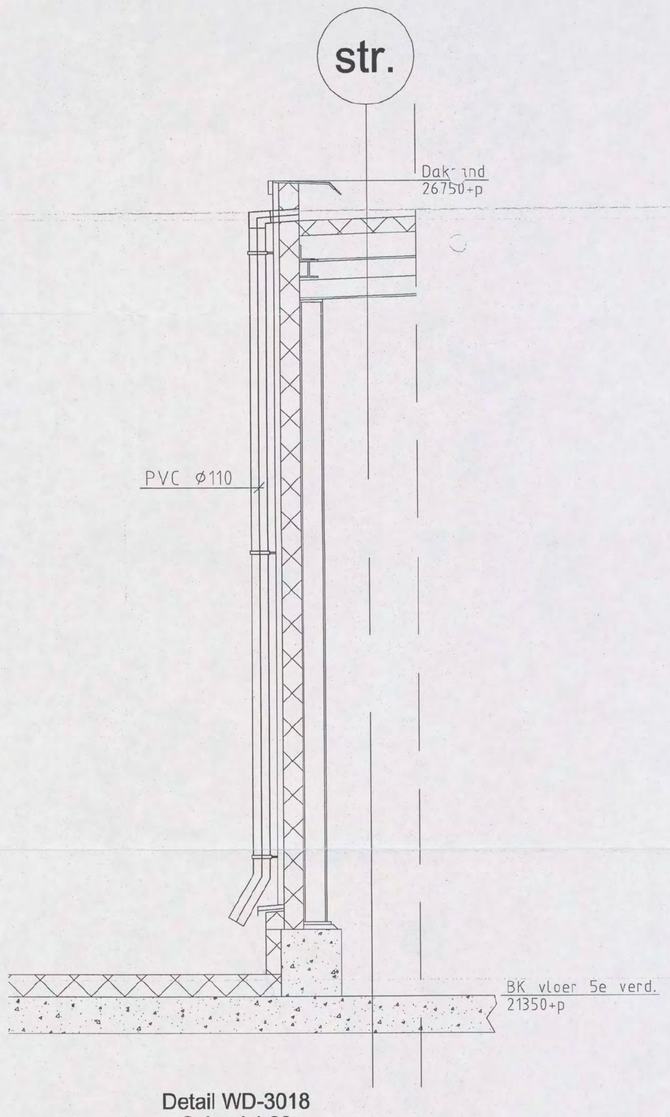

Detail WD-3018
Schaal 1:20

Be- en ontluchtingsdoorvoer
fabr.:Geberit
art.nr.:350.014.00.1
compleet met RVS plakplaat,
korf en PE ontluchtingsbuis

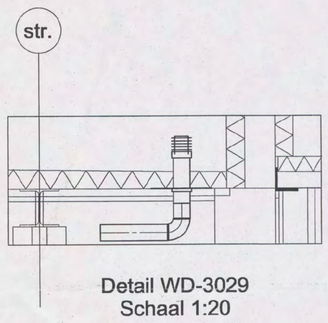

Detail WD-3029
Schaal 1:20

1:1	0	10	20	30	40	50	60	70	80	90	100 mm
1:20	0	0.2	0.4	0.6	0.8	1	1.2	1.4	1.6	1.8	2 m
1:50	0	0.5	1	1.5	2	2.5	3	3.5	4	4.5	5 m
1:100	0	1	2	3	4	5	6	7	8	9	10 m
1:200	0	2	4	6	8	10	12	14	16	18	20 m

SCHAAL:

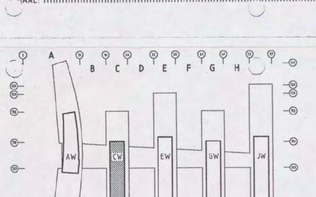

Bouwkundige onderlegger: 04-4271 d.d 12-01-2006

BURGERS ERGON
installatietechniek

Code	Datum	Omschrijving wijziging	Gewijzigd	Gecontroleerd

Project: Shell N.T.C. Amsterdam
Ontwerp:
Omschrijving: Sanitaire installaties
Dak 6e verdieping bouwdeel C West
Vloerniveau

Bedrijfsnaam:	BURGERS ERGON		
Projectnummer:	30302545		
Discipline:	[redacted]		
Get: UNICA		Gecontroleerd:	
Versie:	Datum: 12-10-2006	Goedgekeurd:	
Fase: Uitvoering	Schaal: 1:100	Tekeningnr:	
Status: Definitief	Formaat: A0-VER	WL-VL3-06-CW	

Shell Amsterdam

WL-VL3-06-CW.dwg

brandweer
DIENST BRANDVEILIGHEID
Behoort bij brief
Amsterdam:
Nr.:
31 MAART 2008
00102 0a

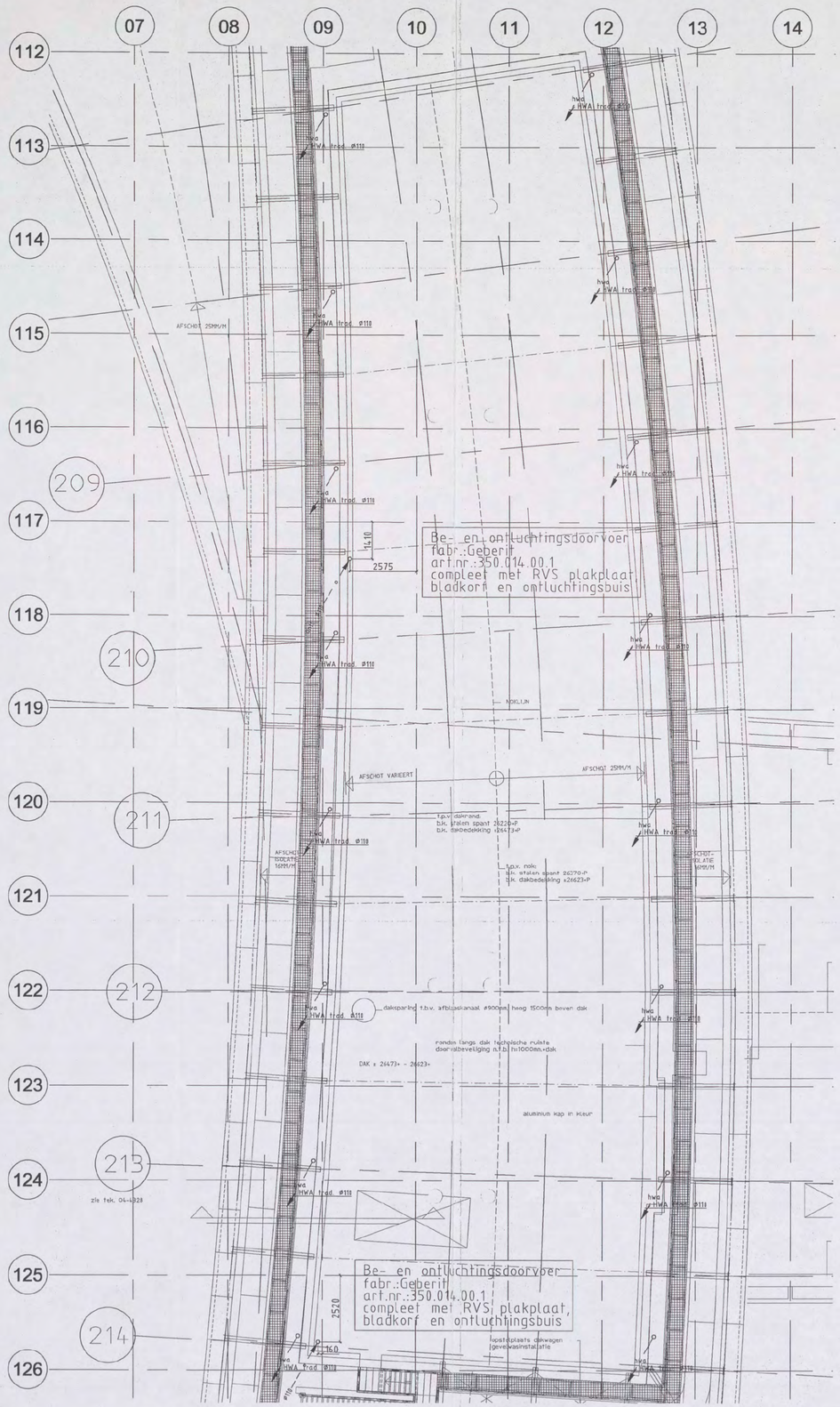

Be- en ontluchtingsdoorvoer
fabr.:Geberit
art.nr.:350.014.00.1
compleet met RVS plakplaat,
korf en PE ontluchtingsbuis

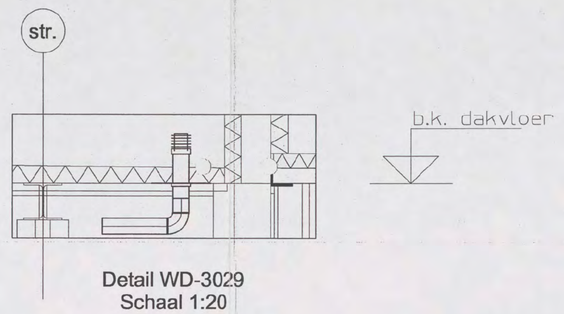

Detail WD-3029
Schaal 1:20

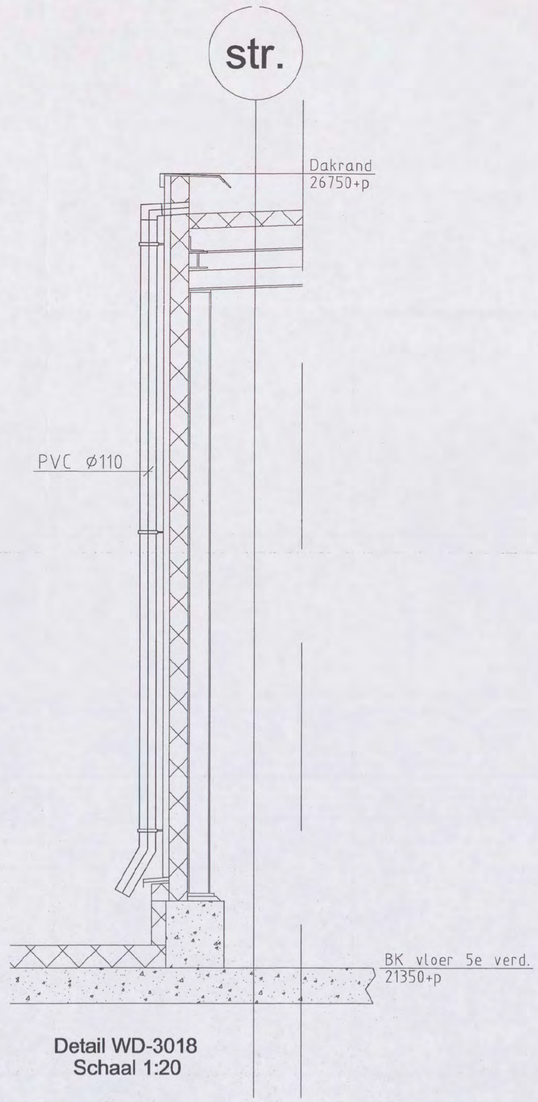

Detail WD-3018
Schaal 1:20

1:1	0	10	20	30	40	50	60	70	80	90	100 mm
1:20	0	0.2	0.4	0.6	0.8	1	1.2	1.4	1.6	1.8	2 m
1:50	0	0.5	1	1.5	2	2.5	3	3.5	4	4.5	5 m
1:100	0	1	2	3	4	5	6	7	8	9	10 m
1:200	0	2	4	6	8	10	12	14	16	18	20 m

SCHAAL:

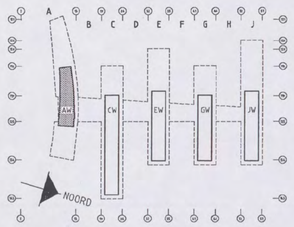

brandweer
DIENST BRANDWEERINSPECTIE
Bekeken bij brief
Amsterdam,
Nr.
31 MAART 2008

Bouwkundige onderlegger: 04-4271 d.d 12-01-2006

BURGERS ERGON
installatietechniek

Code	Datum	Omschrijving wijziging	Gewijzigd	Gecontroleerd

Project: Shell N.T.C. Amsterdam		Ontwerp:	
Omschrijving: Sanitaire installaties Dak 6e verdieping bouwdeel A West Vloerniveau		Bedrijfsnaam: BURGERS ERGON Projectnummer: 30302545 Discipline:	
Shell Amsterdam	Get: UNICA Versie:	Datum: 12-10-2006	Gecontroleerd: Goedgekeurd:
	Fase: Uitvoering	Schaal: 1:100	Tekeningnr: WL-VL3-06-AW
	Status: Definitief	Formaat: A1-HOR	

WL-VL3-06-AW.dwg

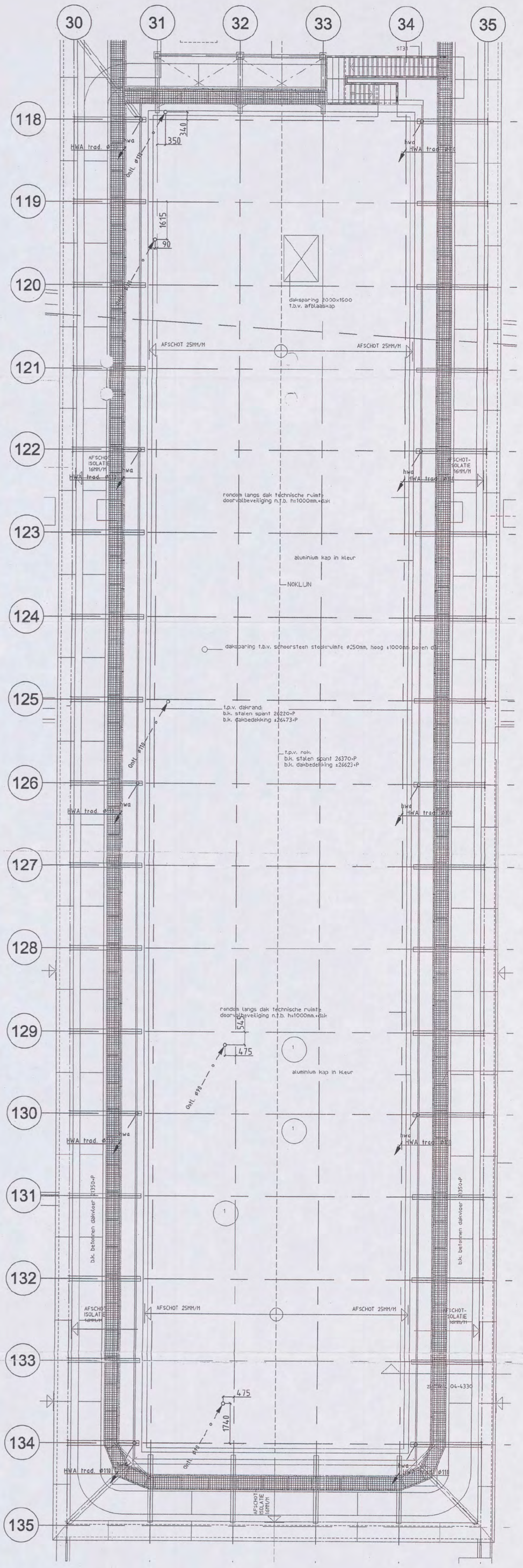
30
31
32
33
34
35
118
119
120
121
122
123
124
125
126
127
128
129
130
131
132
133
134
135
ST3
HWA trad. ø110
hwa
350
340
1615
90
dakdoorvoer ø110
dakdoorvoer ø110
dakdoorvoer ø110

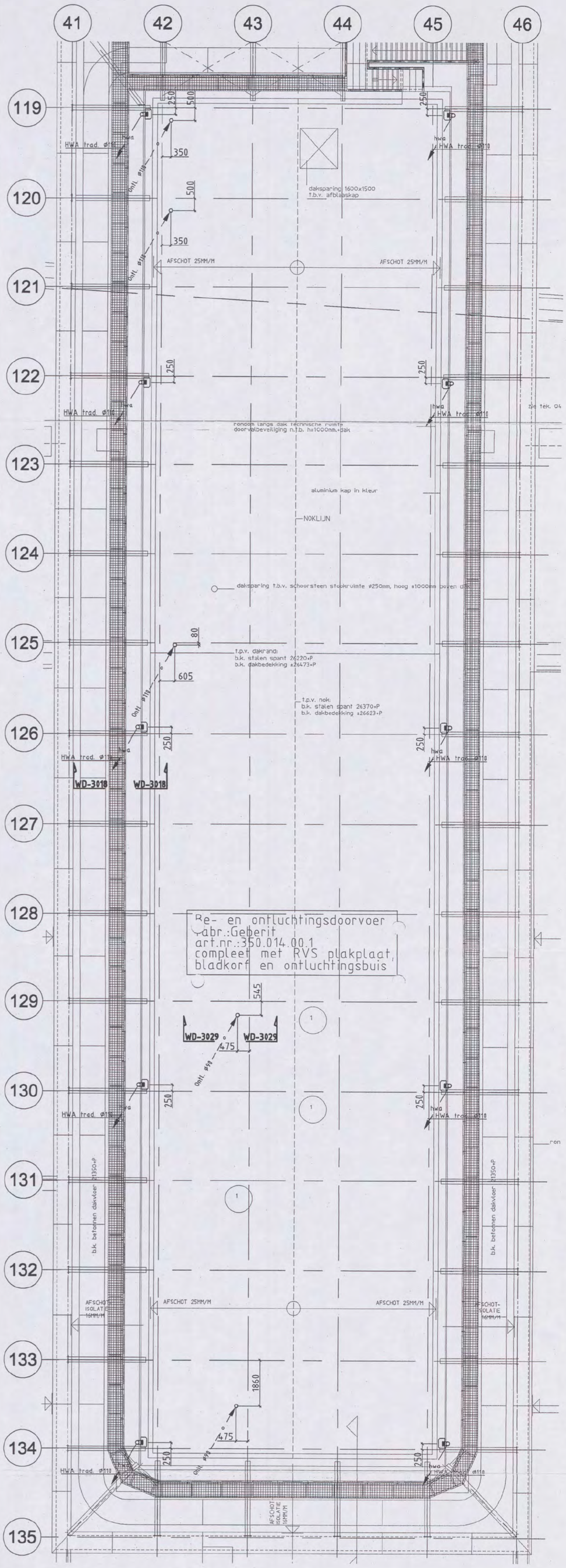

Dakafvoer 90° RVS
fabr.:Geberit
art.nr.:350.013.00.1
type: ZBS-8
met dichte zijuitlaat

Stadsuitloop PVC grijs
fabr.:Wavin
60 x 100 mm
uitloop 100 mm

Beugel PVC grijs
type: 130
Klemnok
type: 145
fabr.: Wavin

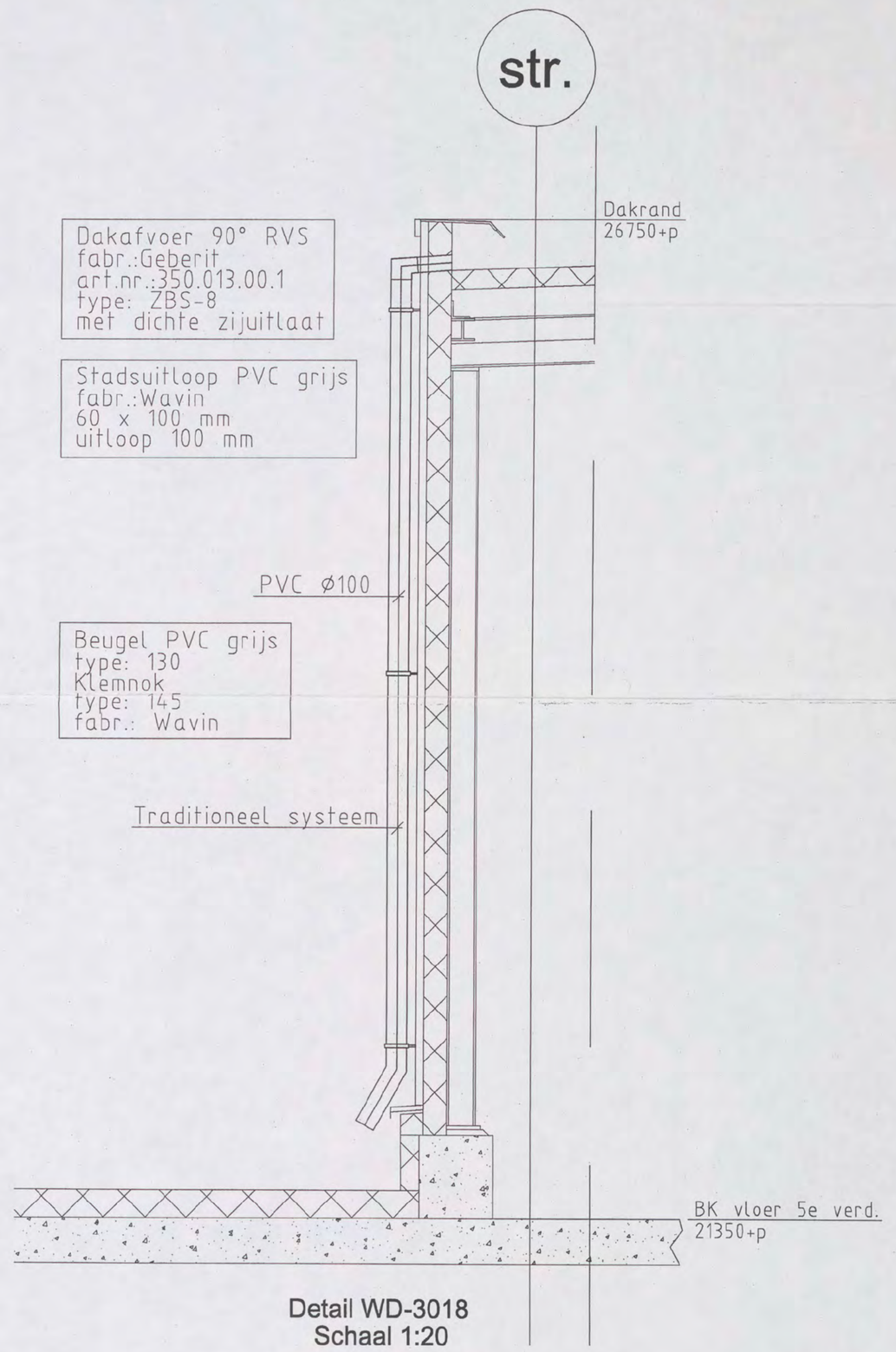

Detail WD-3018
Schaal 1:20

Be- en ontluchtingsdoorvoer
fabr.:Geberit
art.nr.:350.014.00.1
compleet met RVS plakplaat,
bladkorf en ontluchtingsbuis

Be- en ontluchtingsdoorvoer
fabr.:Geberit
art.nr.:350.014.00.1
compleet met RVS plakplaat,
korf en PE ontluchtingsbuis

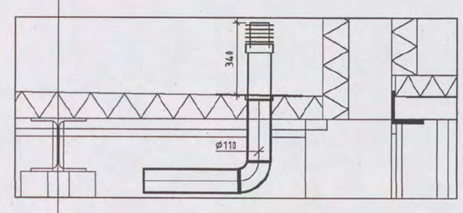

Detail WD-3029
Schaal 1:20

Opmerkingen:

- Voor materialen, leidingwerk en isolatie zie Renvooi WD-3000
- Voor sanitaircodes zie sanitairboek WD-3001

1:1	0	10	20	30	40	50	60	70	80	90	100 mm
1:20	0	0.2	0.4	0.6	0.8	1	1.2	1.4	1.6	1.8	2 m
1:50	0	0.5	1	1.5	2	2.5	3	3.5	4	4.5	5 m
1:100	0	1	2	3	4	5	6	7	8	9	10 m
1:200	0	2	4	6	8	10	12	14	16	18	20 m

SCHAAL:

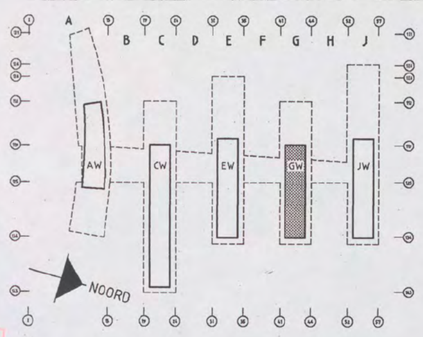

brandweer
DIENST BRANDVEILIGHEID
Behoort bij brief
Amsterdam:
No:
31 MAART 2008
00102 08

Bouwkundige onderlegger: 04-4271 d.d 12-01-2006

BURGERS ERGON
installatietechniek

A	14-12-2006	Divers	Unica	[redacted]
Code	**Datum**	**Omschrijving wijziging**	**Gewijzigd**	**Gecontroleerd**

Project: Shell N.T.C. Amsterdam
Ontwerp:
Omschrijving: Sanitaire installaties
Dak 6e verdieping bouwdeel G West
Vloerniveau
Bedrijfsnaam: BURGERS ERGON
Projectnummer: 30302545
Discipline:
Gecontroleerd:
Goedgekeurd:
Get: UNICA
Versie:
Datum: 09-11-2006
Fase: Uitvoering
Schaal: 1:100
Status: Definitief
Formaat: A1-210-h
Tekeningnr: WL-VL3-06-GW

Shell Amsterdam

WL-VL3-06-GW.dwg

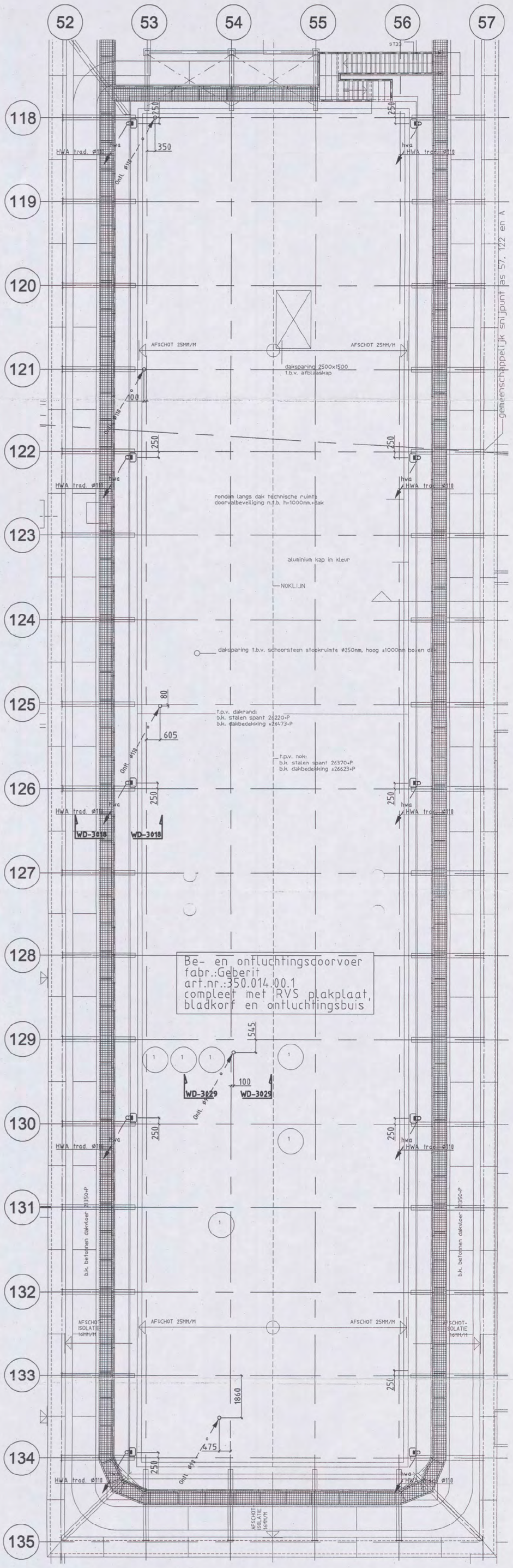

Dakafvoer 90° RVS
fabr.:Geberit
art.nr.:350.013.00.1
type: ZBS-8
met dichte zijuitlaat

Stadsuitloop PVC grijs
fabr.:Wavin
60 x 100 mm
uitloop 100 mm

Beugel PVC grijs
type: 130
Klemnok
type: 145
fabr.: Wavin

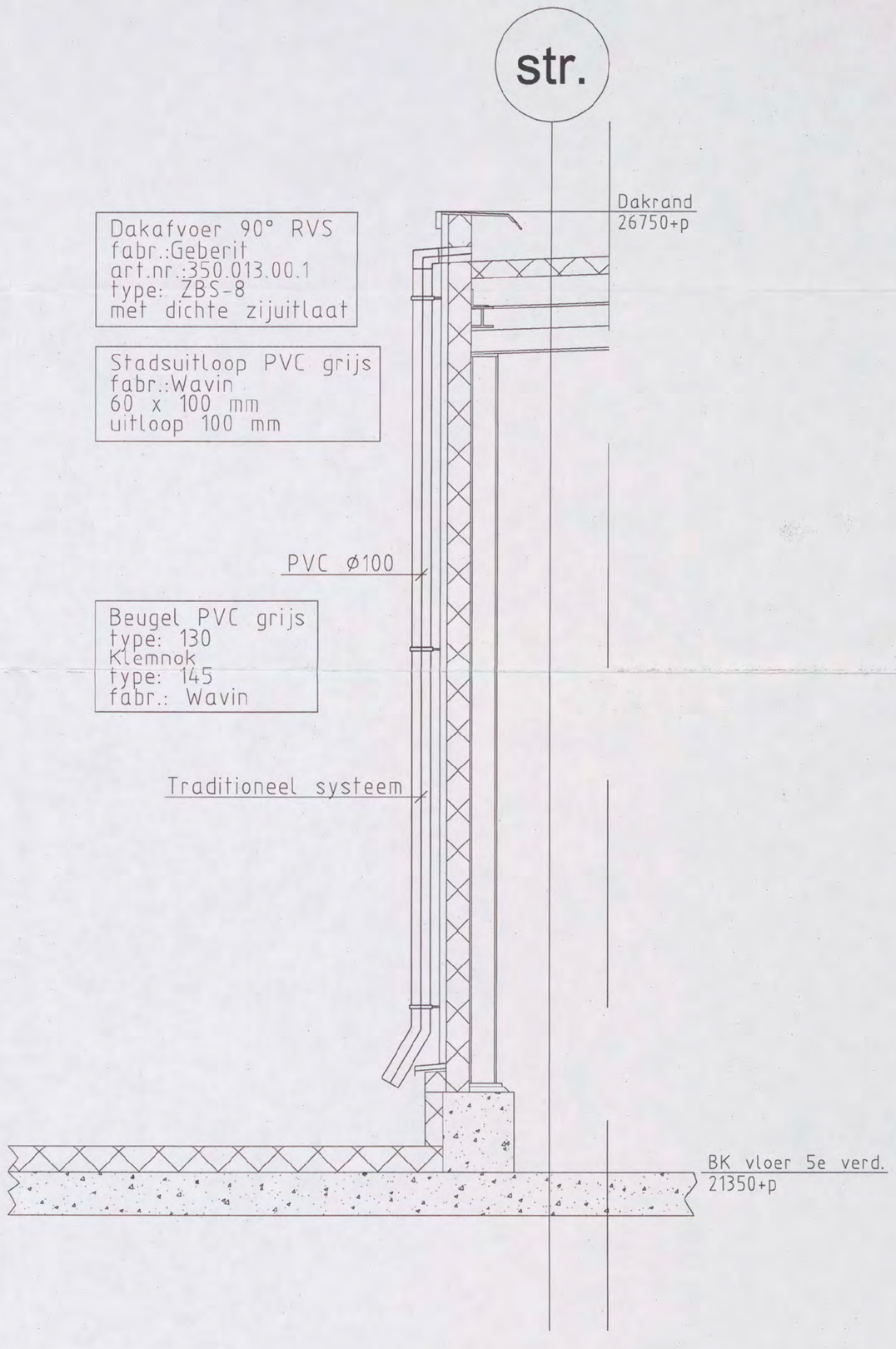

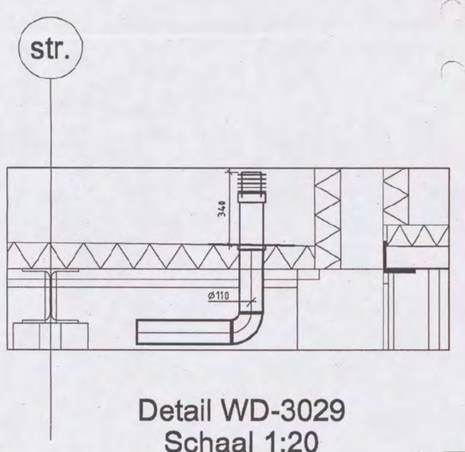

Detail WD-3029
Schaal 1:20

b.k. dakvloer

Be- en ontluchtingsdoorvoer
fabr.:Geberit
art.nr.:350.014.00.1
compleet met RVS plakplaat,
korf en PE ontluchtingsbuis

Opmerkingen:

- Voor materialen, leidingwerk en isolatie zie Renvooi WD-3000
- Voor sanitaircodes zie sanitairboek WD-3001

1:1	0	10	20	30	40	50	60	70	80	90	100 mm
1:20	0	0.2	0.4	0.6	0.8	1	1.2	1.4	1.6	1.8	2 m
1:50	0	0.5	1	1.5	2	2.5	3	3.5	4	4.5	5 m
1:100	0	1	2	3	4	5	6	7	8	9	10 m
1:200	0	2	4	6	8	10	12	14	16	18	20 m

SCHAAL:

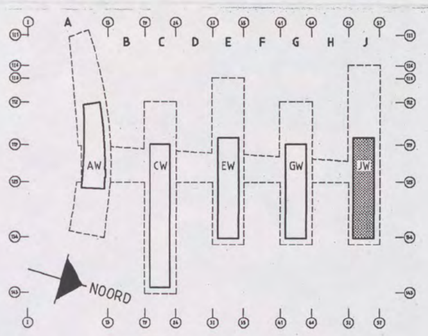

Bouwkundige onderlegger: 04-4271 d.d 12-01-2006

BURGERS ERGON
installatietechniek

brandweer
DIENST BRANDVEILIGHEID
Behoort bij brief
Amsterdam:
No:
31 MAART 2003
90102-08

Code	Datum	Omschrijving wijziging	Gewijzigd	Gecontroleerd
A	14-12-2006	Divers	Unica	[redacted]

Project: Shell N.T.C. Amsterdam		Ontwerp:	
Omschrijving: Sanitaire installaties Dak 6e verdieping bouwdeel J West Vloerniveau		Bedrijfsnaam: BURGERS ERGON Projectnummer: 30302545 Discipline:	
Shell Amsterdam	Get: UNICA Versie: / Datum: 09-11-2006 Fase: Uitvoering / Schaal: 1:100 Status: Concept / Formaat: A1-210-h	Gecontroleerd: [redacted] Goedgekeurd:	Tekeningnr: WL-VL3-06-JW

WL-VL3-06-JW.dwg

32 33 34 35

140 141 142 143 144 145

D 1836X2310

30m

1030

220

dbr

dbr

DBR 3"

4900+P

ST10

3450+P

Brandmanchet
W3-B1-28

DHW ø16

KW ø32

150

300

500

B60

cl 4888+vl

cl 4758+vl

W3-KK-05

ø110

CV-1

110

DHW

ø110

draagconstructie galerij: ophangstaven,
eromheen Metalstudwand, 60 min. brandwerend

1800

100

VP-1

VWA
75

200

tie
zone

Technische ruimte

hemelwaterleiding dampdicht isoleren
25 mm steenwol met versterkte aluminium folie

E0.01.50

B60

W3-AF-24

W3-KK-24

W3-AF-04

W3-KK-04

Brandmanchet
W3-B1-29

plenumbox boven

125 cl 4758+vl

1530

Novutherm LD 120

Opmerkingen:

- Voor materialen, leidingwerk en isolatie zie Renvooi WD-3000
- Voor sanitaircodes zie sanitairboek WD-3001

1:1	0	10	20	30	40	50	60	70	80	90	100 mm
1:20	0	0.2	0.4	0.6	0.8	1	1.2	1.4	1.6	1.8	2 m
1:50	0	0.5	1	1.5	2	2.5	3	3.5	4	4.5	5 m
1:100	0	1	2	3	4	5	6	7	8	9	10 m
1:200	0	2	4	6	8	10	12	14	16	18	20 m

SCHAAL

Bouwkundige onderlegger: 04-4221 d.d 27-10-2006

BURGERS ERGON
installatietechniek

Code	Datum	Omschrijving wijziging	Gewijzigd	Gecontroleerd
A	21-12-2006	Divers	Unica	[redacted]

Project: **Shell N.T.C. Amsterdam**

Ontwerp:

Omschrijving: Technische ruimte plattegrond sanitair
1e verdieping bouwdeel E Oost

Bedrijfsnaam: BURGERS ERGON
Projectnummer: 30302545
Discipline:
Gecontroleerd:
Goedgekeurd:
Tekeningnr: WL-TR3-01-EO

Get: [redacted]
Versie:
Datum: 16-11-2005
Fase: Uitvoering
Schaal: 1:20
Status: Concept
Formaat: A0

Shell Amsterdam

WL-TR3-01-EO.dwg

brandweer
DIENST BRANDVEILIGHEID
Behoort bij brief
Amsterdam:
Nbr. 00102.08
31 MAART 2008

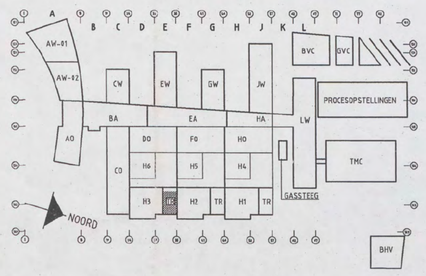

43 44 45 46

140 141 142 143 144 145

D 1836X2310

1030 220 cl. 118+vl cbr DBR 3" cbr

4900+P

ST11

3450+P

Brandmanchet W3-B1-28

OHW ø10 RRM ø22

150 300 500

B60

cl. 4288+vl

cl. 4758+vl

1600 1600

100 200

VW3 75 VW3 75

W3-KK-15 ø110

Vulpunt-CV

110 ø110 ø110

Technische ruimte

G0.01.50

B60

110 hwa

B60 50

125

plenumbox boven

hwa 125 cl. 4758+vl hwa hwa hwa hwa hwa hwa hwa hwa 125 cl. 4758+vl hwa

1245 1245

300 500

tbv stoomketel bevochtiging

Opmerkingen:

- Voor materialen, leidingwerk en isolatie zie Renvooi WD-3000
- Voor sanitaircodes zie sanitairboek WD-3001

1:1 0 10 20 30 40 50 60 70 80 90 100 mm
1:20 0 0.2 0.4 0.6 0.8 1 1.2 1.4 1.6 1.8 2 m
1:50 0 0.5 1 1.5 2 2.5 3 3.5 4 4.5 5 m
1:100 0 1 2 3 4 5 6 7 8 9 10 m
1:200 0 2 4 6 8 10 12 14 16 18 20 m
SCHAAL:



brandweer
DIENST BRANDVEILIGHEID
Jonkerbij laan
Amsterdam
No. 00102-08
31 MAART 2008

Bouwkundige onderlegger: 04-4221 d.d 27-10-2006

BURGERS ERGON
installatietechniek

Code	Datum	Omschrijving wijziging	Gewijzigd	Gecontroleerd

Project: Shell N.T.C. Amsterdam

Ontwerp:

Omschrijving: Technische ruimte plattegrond sanitair
1e verdieping bouwdeel G Oost

Bedrijfsnaam: BURGERS ERGON
Projectnummer: 30302545
Discipline:
Gecontroleerd:
Goedgekeurd:
Tekeningnr: WL-TR3-01-GO

Shell Amsterdam

Get: Unica
Versie:
Fase: Uitvoering
Status: Concept
Datum: 30-11-2006
Schaal: 1:20
Formaat: A0-VER

WL-TR3-01-GO.dwg

C1 B1 A1 C2 B2 A2 B5 A5 20 18 17 16 11 10 09 03 02 01 C7 B7 A7 C8 B8 A8 C9 B9
439
the scale towards document

54 55 56 57

140 141 142 143 144 145

D 1836X2310

4900+P

ST12

3450+P

Brandmanchet W3-BT-28

draagconstructie galerij: ophangstaven, eromheen Metalstudwand, 60 min. brandwerend

Technische ruimte

J0.01.50

Vulpunt-CV

W3-KK-85

plenumbox boven

tbv stoomketel bevochtiging

Opmerkingen:

- Voor materialen, leidingwerk en isolatie zie Renvooi WD-3000
- Voor sanitaircodes zie sanitairboek WD-3001



Bouwkundige onderlegger: 04-4221 d.d 27-10-2006

BURGERS ERGON
installatietechniek

Code	Datum	Omschrijving wijziging	Gewijzigd	Gecontroleerd

Project: **Shell N.T.C. Amsterdam**

Ontwerp:

Omschrijving: Technische ruimte plattegrond sanitair
1e verdieping bouwdeel J Oost

Bedrijfsnaam: BURGERS ERGON
Projectnummer: 30302545
Discipline:
Gecontroleerd: [redacted]
Goedgekeurd:
Tekeningnr: WL-TR3-01-JO

Get: Unica
Versie:
Datum: 30-11-2006
Fase: Uitvoering
Schaal: 1:20
Status: Concept
Formaat: A0

Shell Amsterdam

WL-TR3-01-JO.dwg

brandweer Amsterdam-Amstelland
DIENST BRANDVEILIGHEID
Behoort bij brief
Amsterdam
No: 00102 08
31 MAART 2008

7 8 9 10 11 12 13

A 120 121 122 123 124 125 126 127 128 129 130 131 132 133 134

211 212 213 214 215

302 304

zie tek. 04-4417

sparing in 1e verd. vloer t.b.v. w-schacht

zie tek. 04-4505

zie tek. 04-4328

zie tek. 04-4405

zie tek. 04-4327

zie tek. 04-4510

Zie tekening CL-SCH-01-AW-01

Zie tekening CL-SCH-01-AO

BSH-1 30m-ø1"(ø25mm)

BSH-2 30m-ø1"(ø25mm)

DBR-3

DBR-2

vormstenen

kleefmagneten

op kleefmagneten

sparing in betonwand l500xb500 t.b.v. drogeblusleidingaansluiting hart dbl 750+P, o.k. sparing 500+P plaatstalen deurtje

sparing in betonwand l 500xb500 t.b.v. drogeblusleidingaansluiting hart dbl 750+P, o.k. sparing 500+P plaatstalen deurtje

brandslanghaspel in haspelkast volledig in de betonwand ingelaten (ous sparing) definitieve plaats en afmetingen haspelkast n.t.b.

aftakking drogeblusleiding tegen onderkant vloer

brandslanghaspel en drogeblusleiding in B60 omkasting

inkassing l165c

VLOERVERWARMING

Peil=0

2450+

525+

1200

AA.00.01

AA.00.02 LIFTKOOI

AA.00.03 LIFTKOOI

AA.00.04

AA.00.05

AA.00.06

AA.00.07

AA.00.08

AA.00.09

AA.00.10

AA.00.11

AA.00.12

AA.00.13

AA.00.14

AA.00.15

AA.00.16

AA.00.17

AA.00.18

AA.00.70

A0.00.01

A0.00.10

A0.00.11

A0.00.12

A0.00.13

A0.00.14

A0.00.15

A0.00.16

A0.00.17

A0.00.18

A0.00.20

A0.00.43

PL01

PL02

ST01

ST43

ST44

ST46

BT03

BT16

WT-1

WC-1

UR-1

UG-1

PA-1

PS.4.A0.00.09 D 800x2320

PS.4.A0.00.10 D 800x2320

PS.4.A0.00.11 D 800x2320

PS.4.A0.00.13 D 800x2320

PS.4.A0.00.14 D 800x2320

PS.4.A0.00.15 D 800x2320

PS.26.A0.00.37 D 850x2320

PS.26.A0.00.38 D 850x2320

PS.26.A0.00.39 D 850x2320

PS.26.A0.00.40 D 850x2320

PS.5.A0.00.03 D 1000x2320

PS.9.A0.00.02 D 780x2320

J.7.A0.00.01 D 1900x2300

J.18.AA.00.08 D 1100x2320

J.18.AA.00.09 D 1100x2320

J.18.AA.00.10 D 1100x2320

J.19.AA.00.11 D 1100x2320

J.20.AA.09.12 D 1100x2320

J.2.AW.00.17 D 2x 1500x2300

J.25.A0.00.32 D 1100x2300

J.42.A0.00.36 D 1100x2300

J.47.A0.00.41 D 1100x2300

Rolarchief 60m1

Dataruimte 9 m2

Badgeruimte 21 m2

Pantry

Meldkamer Beveiliging

Sociale Ruimte

Meldkamer Operators

Technische Ruimte 25m2

Crisiskamer

Vergaderkamer

concen-tratie ruimte 6 m2

Kopieerruimte

Samenwerk ruimte 9 m2

Overleg ruimte 9 m2

No-break 7,5 m2

indeling gewijzigd

WD-3015

WD-3019

Detail WD-3015
Schaal 1:50

Detail WD-3019
Schaal 1:50

Opmerkingen:
- Voor materialen, leidingwerk en isolatie zie Renvooi WD-3000
- Voor sanitaircodes zie sanitairboek WD-3001

VOOR UITVOERING

21 JUL

SHELL NTC

Bouwkundige onderlegger: 04-4211 d.d 28-03-2006

BURGERS ERGON
installatietechniek

Code	Datum	Omschrijving wijziging	Gewijzigd	Gecontroleerd

Project: Shell N.T.C. Amsterdam

Ontwerp:

Omschrijving: Sanitaire installaties
Begane grond bouwdeel A Oost
Plafondniveau

Bedrijfsnaam:	BURGERS ERGON		
Projectnummer:	30302545		
Discipline:	[redacted]		
Gecontroleerd:			
Goedgekeurd:			
Tekeningnr:	WL-PL3-00-AO		
Get: UNICA	Datum: 01-06-2006		
Versie:	Schaal: 1:50		
Fase: Uitvoering	Formaat: A0-VER		
Status: Definitief			

Shell Amsterdam

WL-PL3-00-AO.dwg

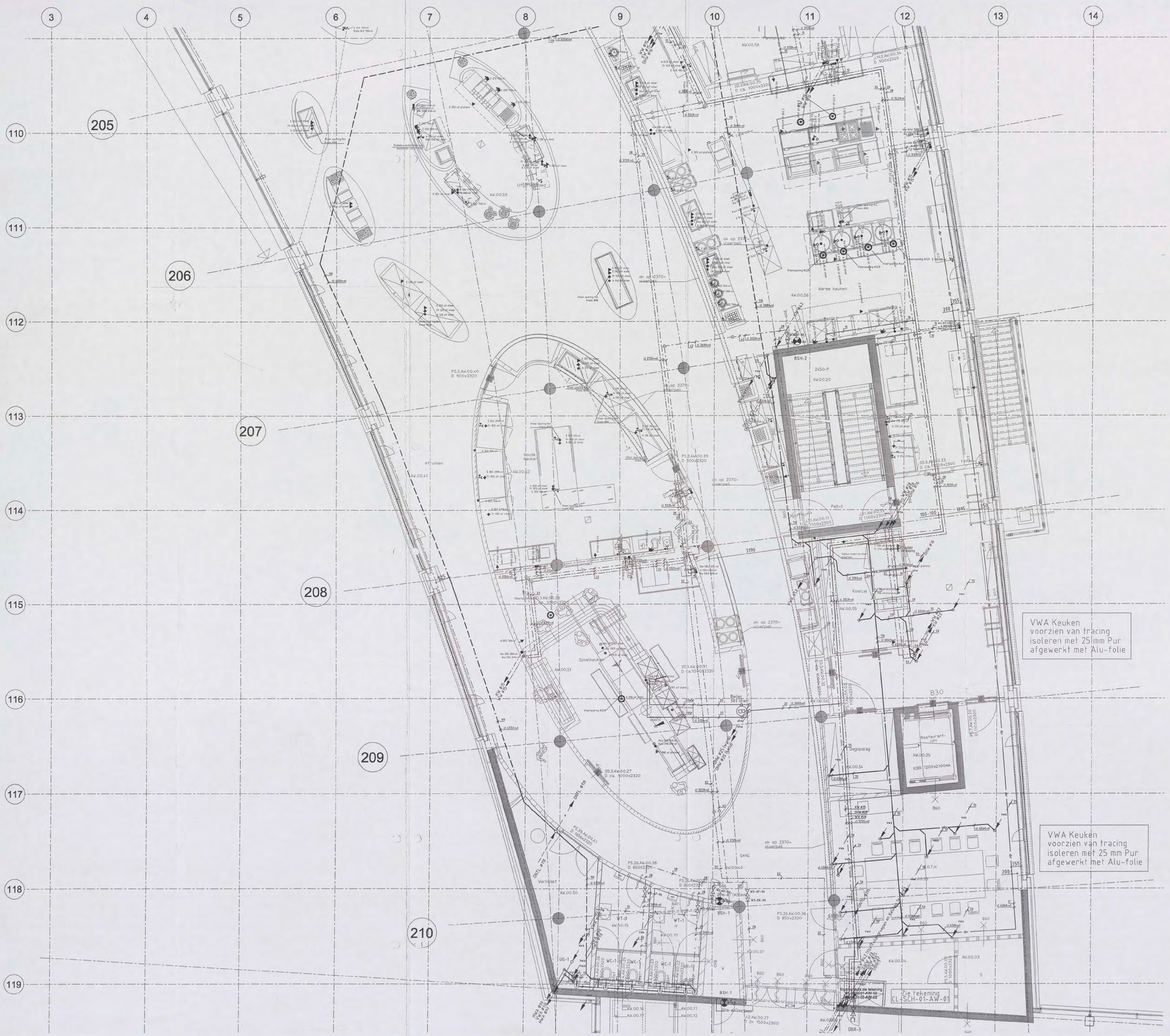

Opmerkingen:
- Voor materialen, leidingwerk en isolatie zie Renvooi WD-3000
- Voor sanitairrcodes zie sanitairboek WD-3001

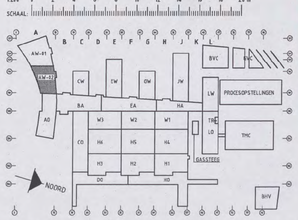

Bouwkundige onderlegger: 04-4211 d.d 27-10-2006

BURGERS ERGON
installatietechniek

Code	Datum	Omschrijving wijziging	Gewijzigd	Gecontroleerd
A	21-12-2006	Divers	Unica	

Project: **Shell N.T.C. Amsterdam**
Ontwerp:

Omschrijving: Sanitaire installaties
Begane grond bouwdeel A West-2
Plafondniveau

Gel: UNICA
Versie:
Fase: Uitvoering
Status: Concept

Datum: 16-11-2006
Schaal: 1:50
Formaat: A0-HOR

Bedrijfsnaam: BURGERS ERGON
Projectnummer: 30302545
Discipline:
Gecontroleerd:
Goedgekeurd:
Tekeningnr: WL-PL3-00-AW-02

Shell Amsterdam

WL-PL3-00-AW-02.dwg

3 MAART 2008
00102-08

14 15 16 17 18 19 20 21 22 23 24 25 26 27 28

119 120 121 122 123 124 125

KT03 CW.00.16 CW.00.10 GANGZONE CW.00.01 CW.00.02 CW.00.03 DATA CW.00.04 CW.00.05 CW.00.06 KT04 aanrijdplaten op nok gemeenschappelijke ruimtes tussen betontrap en betonwanden afdichten met beton verzinkt sta met aan onc verstijvings stalen hekwerk prefab betontrap 1500mm. breed b.k.bet 5C zie tek. 04-4 zie tek. 04-4

WD-3011 WD-3011 SPRONG IN STAND BRENGEN IN DE VLOER BIJ DE KOLOM GROEF

E-put je dilatatievoeg

vloertegels:
- h.o.h. voeg 600mm.
- patroon halfsteens
- start verdeling: zie de pijltjes aangegeven bij as 16/121-122

E-put je:
- afmetingen, uitvoering, plaats en aantal n.t.b.
- afsluitbaar RVS deksel

zie tek. 04-4506 ST02

beveiligde zone nader te bepalen in overleg met Shell

BA.00.05 Entree

ST03 CA.00.04 CA.00.01 peil=0+=3200+ NAP VLOERVERWARMING CA.00.02 LIFTKOOI CA.00.03 LIFTKOOI CA.00.05 CA.00.06 PL03 PL04 zie tek. 04-4503, en 04-4507 zie en

Atrium gesprinklerd DA.00.05

zie tek. 04-4335 zie tek. 04-4332 zie tek. 04-4498

inkassing l1650xh850xd150mm, met plaatstalen serviceluiken t.b.v. vloerverwarming

SG.1BA.00.01 Tochtsluis entree BA.00.08

plinttegels in inkassing GL02 ID 4343 ID 1038 ID 930

Opmerkingen:
- Voor materialen, leidingwerk en isolatie zie Renvooi WD-3000
- Voor sanitairco des zie sanitairboek WD-3001

brandweer Amsterdam-Amstelland 31 mei 2006 ONDERDEEL BRANDVEILIGHEIDSCONCEPT Behoort bij besluit Amsterdam-Amstelland nr. 00102 00

Bouwkundige onderlegger: 04-4211 d.d 14-06-2006

VOOR UITVOERING 07 AUG 2006 SHELL NTC

BURGERS ERGON installatietechniek

Code	Datum	Omschrijving wijziging	Gewijzigd	Gecontroleerd

Project: **Shell N.T.C. Amsterdam** Ontwerp:

Omschrijving: Sanitaire installaties
Begane grond bouwdeel B Atrium
Plafondniveau

Get: UNICA
Versie: Datum: 20-07-2006
Fase: Uitvoering Schaal: 1:50
Status: Definitief Formaat: A0-HOR

Bedrijfsnaam: BURGERS ERGON
Projectnummer: 30302545
Discipline:
Gecontroleerd:
Goedgekeurd:
Tekeningnr: WL-PL3-00-BA

Shell Amsterdam

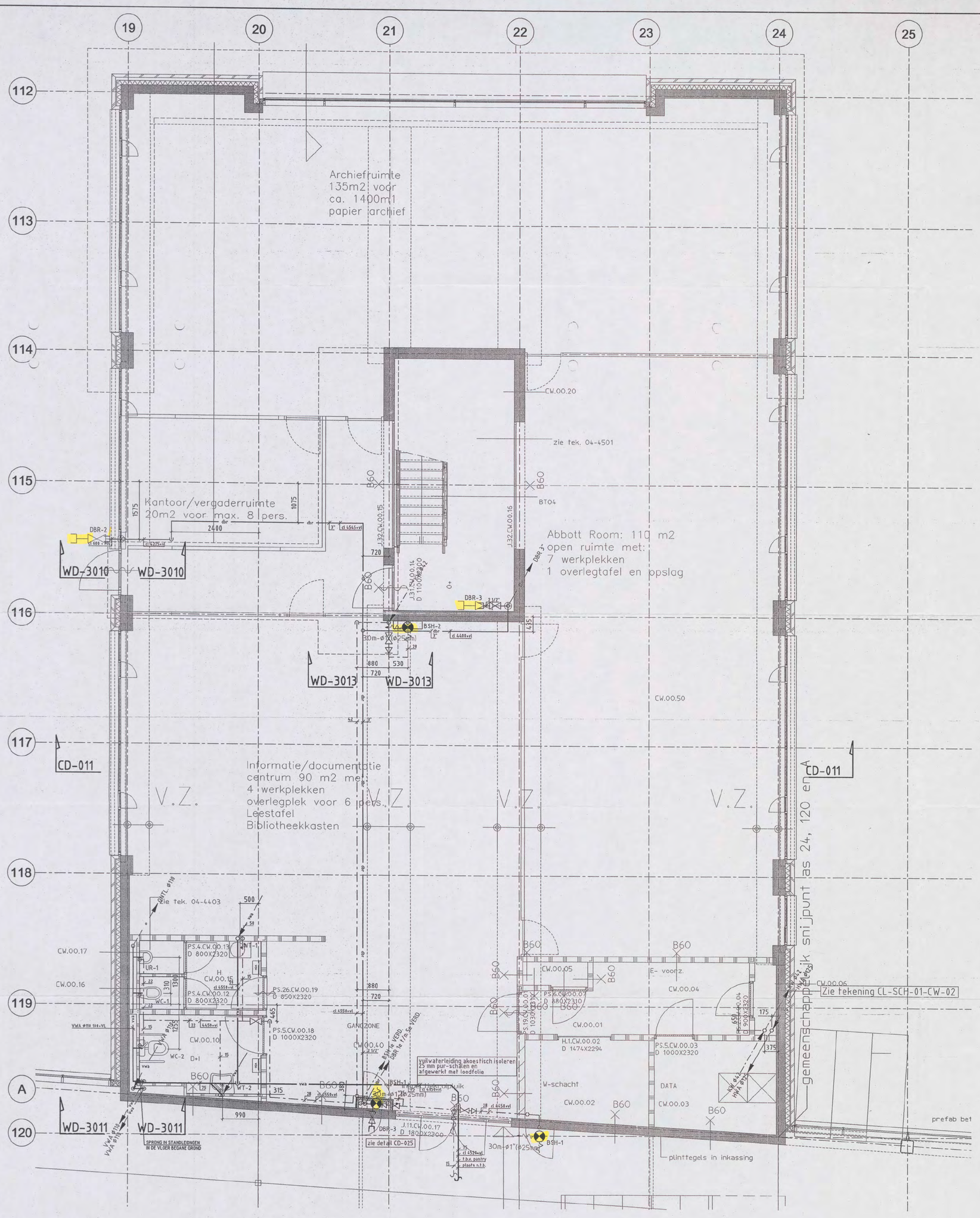

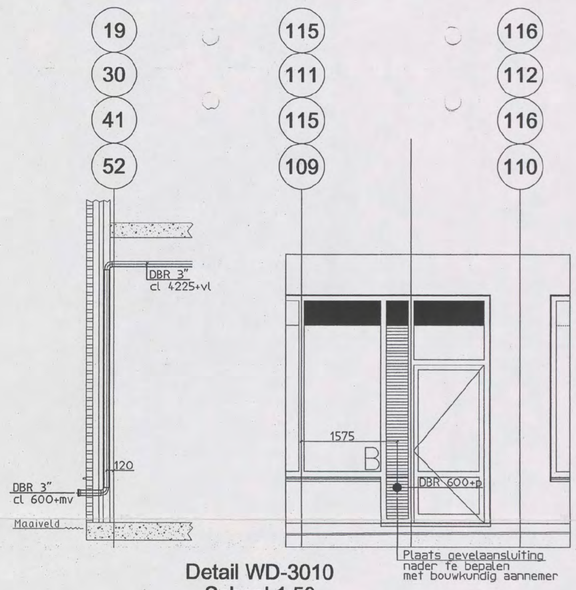

Detail WD-3010
Schaal 1:50

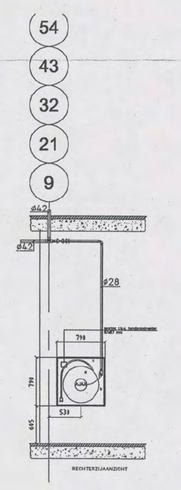

Detail WD-013
Schaal 1:50

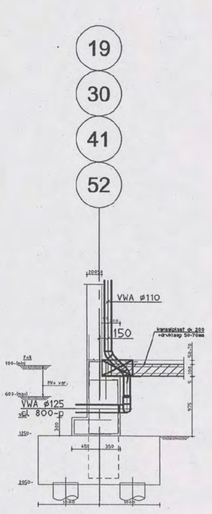

Detail WD-3011
Schaal 1:50

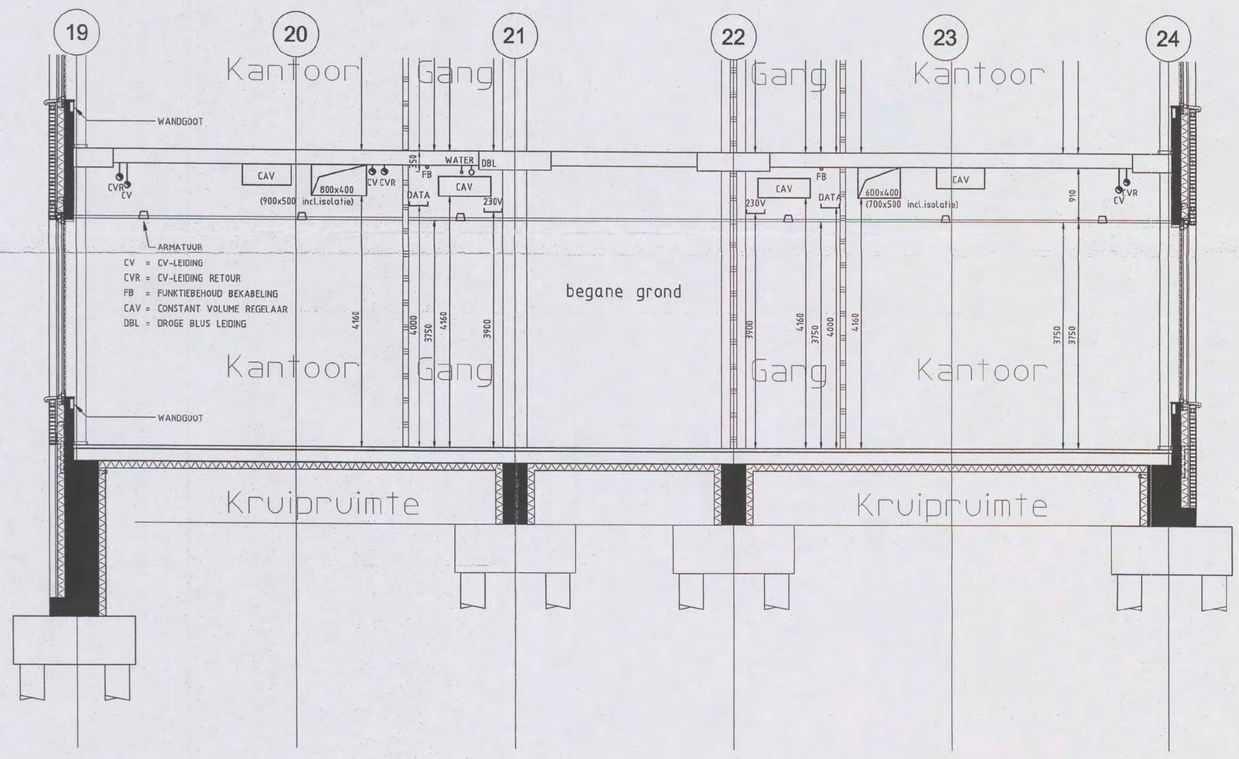

Detail CD-011
Schaal 1:50

Opmerkingen:
- Voor renvooi zie tekening WD-3000
- Voor sanitaircodes zie sanitairboek WD-3001

1:1	0	10	20	30	40	50	60	70	80	90	100 mm
1:20	0	0.2	0.4	0.6	0.8	1	1.2	1.4	1.6	1.8	2 m
1:50	0	0.5	1	1.5	2	2.5	3	3.5	4	4.5	5 m
1:100	0	1	2	3	4	5	6	7	8	9	10 m
1:200	0	2	4	6	8	10	12	14	16	18	20 m

SCHAAL

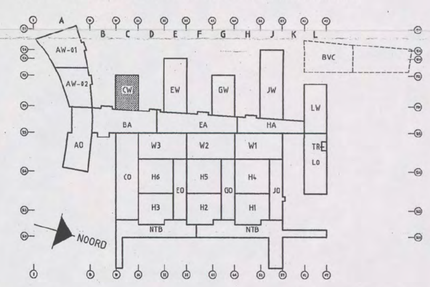

Bouwkundige onderlegger: 04-4211 d.d 28-03-2006

BURGERS ERGON
installatietechniek

Goedgekeurd
Bouwvergunning verleend onder de voorwaarden vermeld in de beschikking
00102 08
31 MAART 2008

DOCUMENT CONTROL
04 JUL 2006
SHELL NTC

Code	Datum	Omschrijving wijziging	Gewijzigd	Gecontroleerd

Project: Shell N.T.C. Amsterdam	**Ontwerp:**
Omschrijving: Sanitaire installaties Begane grond bouwdeel C West Plafondniveau	**Bedrijfsnaam:** BURGERS ERGON **Projectnummer:** 30302545 **Discipline:** **Gecontroleerd:** [redacted] **Goedgekeurd:**
Shell Amsterdam **Get:** UNICA **Versie:** **Datum:** 18-05-2006 **Fase:** Uitvoering **Schaal:** 1:50 **Status:** Definitief **Formaat:** A0-VER	**Tekeningnr:** WL-PL3-00-CW

WL-PL3-00-CW.dwg

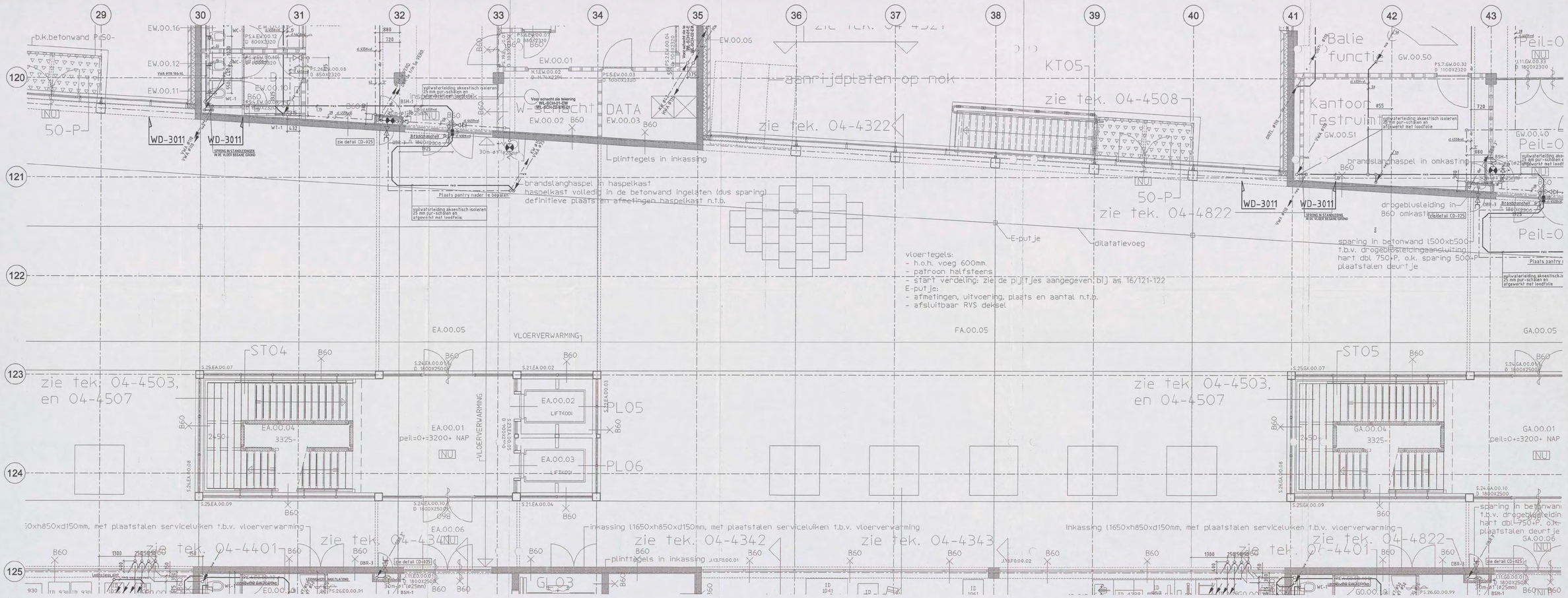

brandweer Amsterdam
DIENST BRANDVEILIGHEID
Telefoon 00 102 08
Amsterdam
3 1 MAART 2006

Opmerkingen:
- Voor materialen, leidingwerk en isolatie zie Renvooi WD-3000
- Voor sanitaircodes zie sanitairboek WD-3001

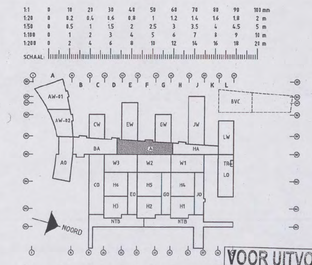

VOOR UITVOERING
07 AUG 2006

Bouwkundige onderlegger: 04-4211 d.d 14-06-2006

BURGERS ERGON
installatietechniek

SHELL NTC [redacted]

Code	Datum	Omschrijving wijziging	Gewijzigd	Gecontroleerd

Project: **Shell N.T.C. Amsterdam**
Ontwerp:
Omschrijving: Sanitaire installaties
Begane grond bouwdeel E Atrium
Plafondniveau

Bedrijfenaam:	BURGERS ERGON		
Projectnummer:	3G302545		
Discipline:			
Gecontroleerd:	[redacted]		
Goedgekeurd:			
Tekeningnr:	WL-PL3-00-EA		

Get: UNICA
Versie: Datum: 20-07-2006
Fase: Uitvoering Schaal: 1:50
Status: Definitief Format: A0-HOR

Shell Amsterdam

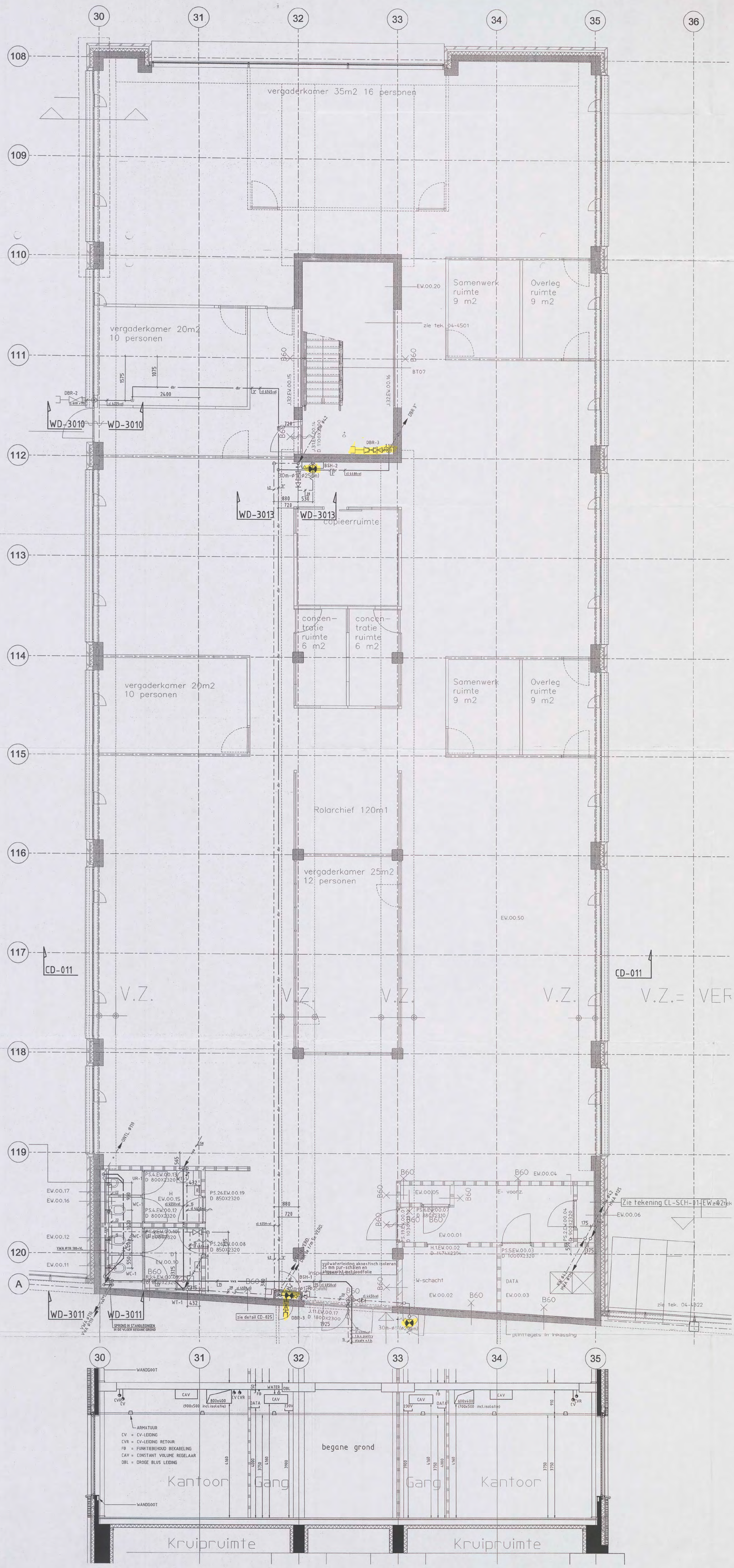

Detail CD-011
Schaal 1:50

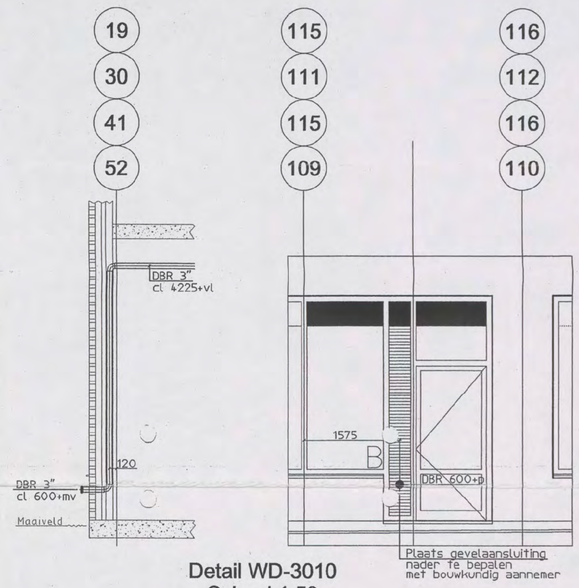

Detail WD-3010
Schaal 1:50

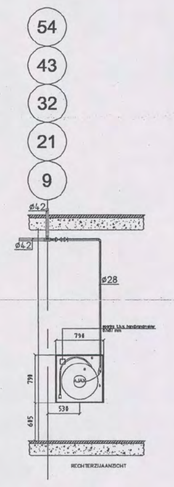

Detail WD-3013
Schaal 1:50



Detail WD-3011
Schaal 1:50

Opmerkingen:

- Voor renvooi zie tekening WD-3000
- Voor sanitaircodes zie sanitairboek WD-3001

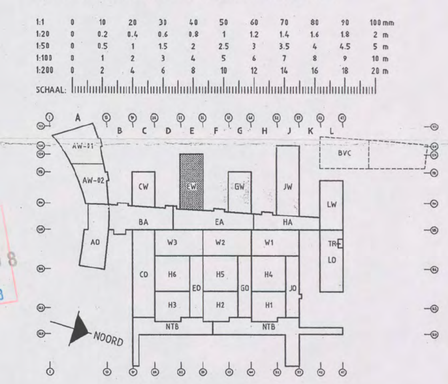

Bouwkundige onderlegger: 04-4211 d.d 28-03-2006

brandweer
DIENST BRANDVEILIGHEID
Bijvoert bij brief
Kenmerk Gem.
Inv.
00102-08
31 MAART 2008

VOOR UITVOERING
04 JUL 2006
SHELL NTC
portaal

BURGERS ERGON
installatietechniek

Code	Datum	Omschrijving wijziging	Gewijzigd	Gecontroleerd

Project: Shell N.T.C. Amsterdam
Ontwerp:
Omschrijving: Sanitaire installaties
Begane grond bouwdeel E West
Plafondniveau

Bedrijfsnaam: BURGERS ERGON
Projectnummer: 30302545
Discipline:
Gecontroleerd: [redacted]
Goedgekeurd:
Tekeningnr: WL-PL3-00-EW

Get: UNICA
Versie:
Datum: 18-05-2006
Fase: Uitvoering
Schaal: 1:50
Status: Definitief
Formaat: A0-VER

Shell Amsterdam

WL-PL3-00-EW.dwg