VERKEERSTELLING

Motorvoertuigen

HERENGRACHT, AMSTERDAM

Tussen Utrechtsestraat en Reguliersgracht

Meetlocatie

Herengracht
Amsterdam
Tussen Utrechtsestraat en Reguliersgracht
Ri. 5.1, 2, e (Reguliersgracht)

Meting

Meetperiode: 6 november t/m 21 november 2025
Methodiek: Telslangen
In opdracht van: Gemeente Amsterdam
Uitgevoerd door: Meetel

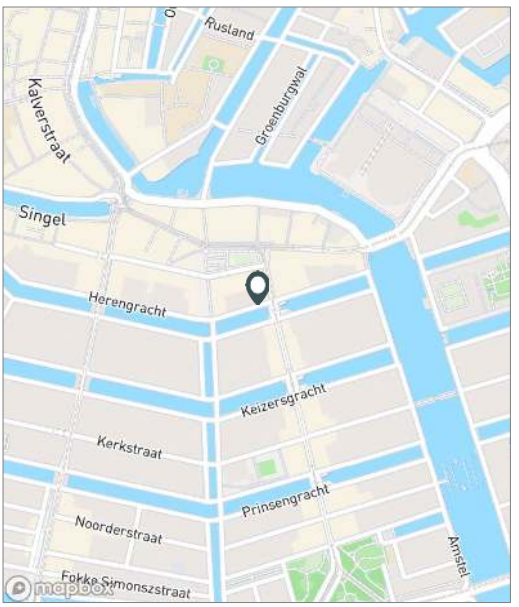



Voertuigclassificatie

Voertuigclassificatie op basis van ascombinaties
L = Licht verkeer (2 assen, asafstand < 3,7 m)
M = Middelzwaar verkeer (2 assen, asafstand > 3,7 m)
Z = Zwaar verkeer (3 of meer assen)

INTENSITEITEN

	Ri. 5.1, 2, e			
	Werkdag		Weekdag	
Etmaal (0-24u)	1124	100%	1094	100%
Dag (7-19u)	671	59.7%	606	55.4%
Avond (19-23u)	247	22.0%	259	23.7%
Nacht (23-7u)	206	18.3%	229	21.0%
Ochtendspits (7-9u)	89	7.9%	71	6.5%
Avondspits (16-18u)	122	10.9%	121	11.0%

UURCIJFERS

	Ri. 5.1, 2, e			
	Werkdag		Weekdag	
00:00 - 01:00	42	3.7%	78	7.1%
01:00 - 02:00	27	2.4%	21	1.9%
02:00 - 03:00	20	1.8%	15	1.4%
03:00 - 04:00	18	1.6%	13	1.2%
04:00 - 05:00	16	1.4%	11	1.0%
05:00 - 06:00	5	0.5%	4	0.4%
06:00 - 07:00	10	0.9%	9	0.9%
07:00 - 08:00	31	2.7%	25	2.3%
08:00 - 09:00	58	5.2%	46	4.2%
09:00 - 10:00	61	5.4%	48	4.4%
10:00 - 11:00	62	5.5%	51	4.7%
11:00 - 12:00	60	5.3%	51	4.7%
12:00 - 13:00	54	4.8%	49	4.5%
13:00 - 14:00	53	4.7%	48	4.4%
14:00 - 15:00	50	4.5%	49	4.5%
15:00 - 16:00	49	4.3%	47	4.3%
16:00 - 17:00	54	4.8%	56	5.1%
17:00 - 18:00	68	6.0%	65	5.9%
18:00 - 19:00	72	6.4%	70	6.4%
19:00 - 20:00	73	6.5%	72	6.6%
20:00 - 21:00	66	5.9%	69	6.3%
21:00 - 22:00	46	4.1%	52	4.8%
22:00 - 23:00	61	5.4%	66	6.0%
23:00 - 24:00	67	6.0%	76	7.0%

VOERTUIGVERDELING

	Ri. 5.1, 2, e			
	Werkdag		Weekdag	
Licht (L)	1080	96.1%	1057	96.6%
Middelzwaar (M)	24	2.2%	19	1.7%
Zwaar (Z)	19	1.7%	19	1.7%

UURVERLOOP WERKDAG EN WEEKDAG

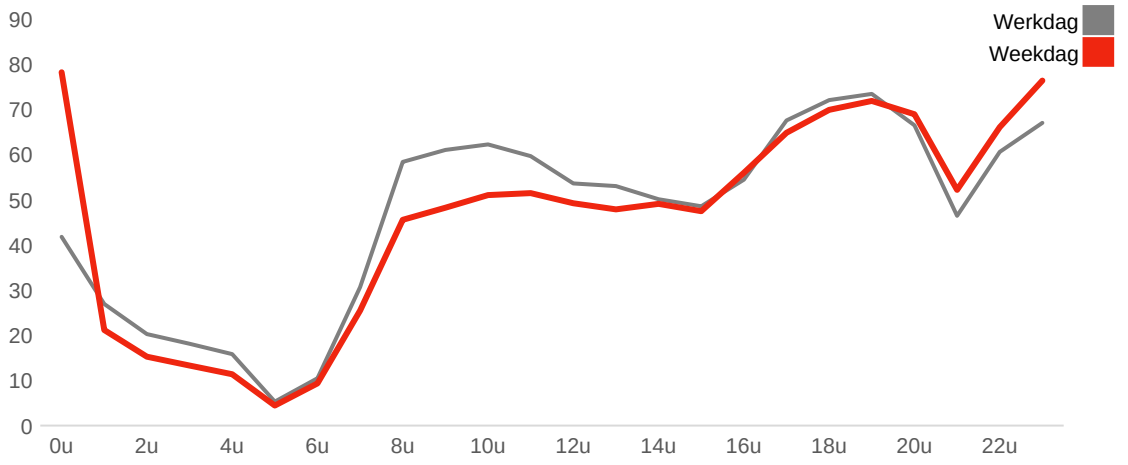

ETMAALTOTALEN

	Aantal voertuigen
Fri 7/Nov	1087
Sat 8/Nov	1066
Sun 9/Nov	660
Mon 10/Nov	710
Tue 11/Nov	930
Wed 12/Nov	1121
Thu 13/Nov	1483
Fri 14/Nov	1428
Sat 15/Nov	1429
Sun 16/Nov	929
Mon 17/Nov	1002
Tue 18/Nov	1165
Wed 19/Nov	1221
Thu 20/Nov	1425

SNELHEID

	Ri. 5.1, 2, e
Gem. snelheid	19
V85	24
< 15 km/u	17,3%
15 - 20 km/u	42,8%
20 - 25 km/u	30,2%
25 - 30 km/u	7,9%
30 - 35 km/u	1,4%
35 - 40 km/u	0,3%
40 - 45 km/u	0.0%
> 45 km/u	0.0%

VERKEERSTELLING

Motorvoertuigen

HERENGRACHT, AMSTERDAM

Tussen Utrechtsestraat en Reguliersgracht

Meetlocatie

Herengracht
Amsterdam
Tussen Utrechtsestraat en Reguliersgracht
Ri. 5.1, 2, e (Reguliersgracht)

Meting

Meetperiode: 6 november t/m 21 november 2025
Methodiek: Telslangen
In opdracht van: Gemeente Amsterdam
Uitgevoerd door: Meetel

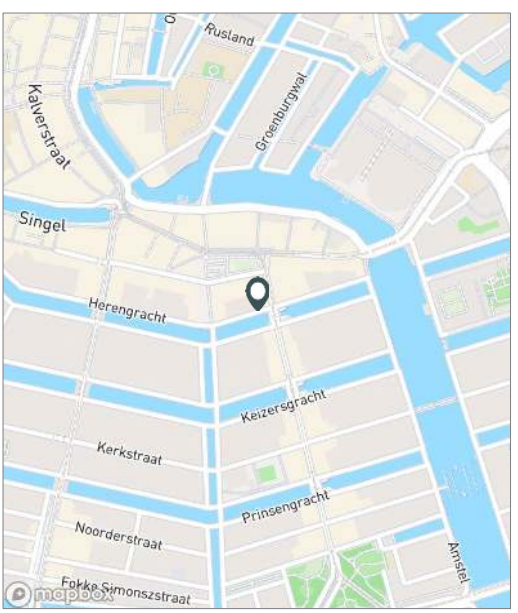

Voertuigclassificatie

Voertuigclassificatie op basis van ascombinaties
L = Licht verkeer (2 assen, asafstand < 3,7 m)
M = Middelzwaar verkeer (2 assen, asafstand > 3,7 m)
Z = Zwaar verkeer (3 of meer assen)

RI. 5.1, 2, e

	Gem. Werkdag				Gem. Weekdag				Gem. Weekenddag			
	L	M	Z	Tot	L	M	Z	Tot	L	M	Z	Tot
00:00 - 01:00	42	0	0	42	77	0	1	78	166	0	3	169
01:00 - 02:00	27	0	0	27	21	0	0	21	7	0	0	7
02:00 - 03:00	20	0	0	20	15	0	0	15	3	0	0	3
03:00 - 04:00	18	0	0	18	13	0	0	13	1	0	0	1
04:00 - 05:00	16	0	0	16	11	0	0	11	0	0	0	0
05:00 - 06:00	5	0	0	5	4	0	0	4	2	0	0	2
06:00 - 07:00	10	1	0	10	9	1	0	9	6	0	0	7
07:00 - 08:00	29	1	1	31	24	1	1	25	12	1	0	13
08:00 - 09:00	54	2	2	58	42	2	2	46	13	1	0	14
09:00 - 10:00	57	2	2	61	45	2	1	48	15	1	1	16
10:00 - 11:00	58	4	1	62	48	3	1	51	23	0	0	23
11:00 - 12:00	55	3	1	60	48	2	1	51	31	0	0	31
12:00 - 13:00	50	3	1	54	46	2	1	49	38	0	1	38
13:00 - 14:00	49	3	1	53	45	2	1	48	34	1	1	35
14:00 - 15:00	48	1	1	50	47	1	1	49	45	0	2	47
15:00 - 16:00	46	1	1	49	46	1	1	47	44	0	1	45
16:00 - 17:00	53	1	1	54	54	1	1	56	59	0	1	60
17:00 - 18:00	66	1	1	68	63	1	1	65	57	0	1	58
18:00 - 19:00	70	0	2	72	68	0	1	70	64	0	1	65
19:00 - 20:00	72	0	1	73	71	0	1	72	66	1	1	68
20:00 - 21:00	65	0	1	66	68	0	1	69	75	0	0	75
21:00 - 22:00	46	0	1	46	51	0	1	52	66	0	1	66
22:00 - 23:00	60	0	0	61	65	0	1	66	78	0	2	80
23:00 - 24:00	66	0	1	67	76	0	1	76	99	0	1	100
Etmaal (0-24u)	1080	24	20	1124	1057	19	19	1094	1000	5	16	1021
Dag (7-19u)	633	22	16	671	575	17	14	606	431	4	9	443
Avond (19-23u)	244	1	3	247	255	1	3	259	285	1	4	289
Nacht (23-7u)	203	1	1	206	226	1	2	229	285	1	4	289
Ochtendspits (7-9u)	82	4	3	89	66	3	2	71	25	1	1	26
Avondspits (16-18u)	118	2	2	122	117	1	2	121	116	0	2	118

VERKEERSTELLING

Motorvoertuigen

HERENGRACHT, AMSTERDAM

Tussen Utrechtsestraat en Reguliersgracht

Meetlocatie

Herengracht
Amsterdam
Tussen Utrechtsestraat en Reguliersgracht
Ri. 5.1, 2, e (Reguliersgracht)

Meting

Meetperiode: 6 november t/m 21 november 2025
Methodiek: Telslangen
In opdracht van: Gemeente Amsterdam
Uitgevoerd door: Meetel

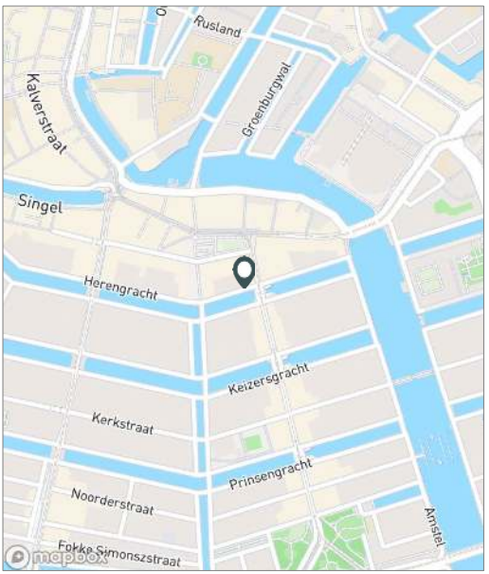

Voertuigclassificatie

Voertuigclassificatie op basis van ascombinaties
L = Licht verkeer (2 assen, asafstand < 3,7 m)
M = Middelzwaar verkeer (2 assen, asafstand > 3,7 m)
Z = Zwaar verkeer (3 of meer assen)

Validatie

= Compleet en representatief
= Niet representatief
= Niet compleet
= Feestdag

RI. 5.1, 2, e

	Fri 7/11	Sat 8/11	Sun 9/11	Mon 10/11	Tue 11/11	Wed 12/11	Thu 13/11	Fri 14/11	Sat 15/11	Sun 16/11	Mon 17/11	Tue 18/11	Wed 19/11	Thu 20/11
00:00 - 01:00	65	167	153	37	19	29	40	73	178	179	43	27	43	33
01:00 - 02:00	1	7	5	25	26	32	41	5	9	6	36	24	46	35
02:00 - 03:00	1	0	4	24	19	19	37	2	3	4	24	20	39	17
03:00 - 04:00	0	2	1	18	17	27	28	0	1	1	17	31	29	14
04:00 - 05:00	0	1	0	12	15	22	22	0	0	0	18	22	27	20
05:00 - 06:00	0	5	0	3	3	5	10	0	4	0	7	6	12	7
06:00 - 07:00	9	18	0	5	14	8	22	7	8	0	11	9	13	12
07:00 - 08:00	25	14	10	23	32	23	62	22	19	7	23	50	27	35
08:00 - 09:00	67	14	12	42	39	55	77	60	21	7	63	53	96	70
09:00 - 10:00	61	23	16	43	54	48	89	64	20	6	82	70	81	66
10:00 - 11:00	49	22	14	38	42	70	86	65	33	23	58	86	65	83
11:00 - 12:00	45	31	35	53	44	83	53	49	32	26	44	64	79	74
12:00 - 13:00	30	30	21	41	34	69	72	62	46	56	50	71	65	66
13:00 - 14:00	51	33	11	25	42	63	69	58	46	50	41	68	70	62
14:00 - 15:00	51	34	30	23	35	52	53	64	70	52	60	66	40	66
15:00 - 16:00	44	38	21	35	52	38	54	71	64	56	43	50	47	71
16:00 - 17:00	52	43	34	48	54	44	65	50	63	99	49	56	54	104
17:00 - 18:00	64	40	48	29	69	59	103	78	72	72	63	71	77	93
18:00 - 19:00	46	54	53	48	83	82	106	96	82	69	60	61	79	95
19:00 - 20:00	61	66	49	35	62	90	94	115	104	53	57	67	77	109
20:00 - 21:00	68	87	45	29	60	65	103	122	116	52	51	47	54	75
21:00 - 22:00	57	80	39	23	34	49	52	96	106	41	38	42	30	48
22:00 - 23:00	116	102	29	23	44	39	70	115	139	49	28	53	35	89
23:00 - 24:00	124	155	30	28	37	50	75	154	193	21	36	51	36	81
Etmaal (0-24u)	1087	1066	660	710	930	1121	1483	1428	1429	929	1002	1165	1221	1425
Dag (7-19u)	585	376	305	448	580	686	889	739	568	523	636	766	780	885
Avond (19-23u)	302	335	162	110	200	243	319	448	465	195	174	209	196	321
Nacht (23-7u)	200	355	193	152	150	192	275	241	396	211	192	190	245	219
Ochtendspits (7-9u)	92	28	22	65	71	78	139	82	40	14	86	103	123	105
Avondspits (16-18u)	116	83	82	77	123	103	168	128	135	171	112	127	131	197
Validatie														

RI. 5.1, 2, e

	Fri 7/11	Sat 8/11	Sun 9/11	Mon 10/11	Tue 11/11	Wed 12/11	Thu 13/11	Fri 14/11	Sat 15/11	Sun 16/11	Mon 17/11	Tue 18/11	Wed 19/11	Thu 20/11
Licht (L)	1040	1042	649	681	895	1097	1424	1378	1393	916	947	1114	1168	1378
Middelzwaar (M)	31	11	2	18	18	14	27	23	6	1	35	31	24	23
Zwaar (Z)	16	13	9	11	17	10	32	27	30	12	20	20	29	24
% Licht (L)	95.7%	97.7%	98.3%	95.9%	96.2%	97.9%	96.0%	96.5%	97.5%	98.6%	94.5%	95.6%	95.7%	96.7%
% Middelzwaar (M)	2.9%	1.0%	0.3%	2.5%	1.9%	1.2%	1.8%	1.6%	0.4%	0.1%	3.5%	2.7%	2.0%	1.6%
% Zwaar (Z)	1.5%	1.2%	1.4%	1.5%	1.8%	0.9%	2.2%	1.9%	2.1%	1.3%	2.0%	1.7%	2.4%	1.7%

VERKEERSTELLING

Motorvoertuigen

HERENGRACHT, AMSTERDAM

Tussen Utrechtsestraat en Reguliersgracht

Meetlocatie

Herengracht
Amsterdam
Tussen Utrechtsestraat en Reguliersgracht
Ri. 5.1, 2, e (Reguliersgracht)

Meting

Meetperiode: 6 november t/m 21 november 2025
Methodiek: Telslangen
In opdracht van: Gemeente Amsterdam
Uitgevoerd door: Meetel

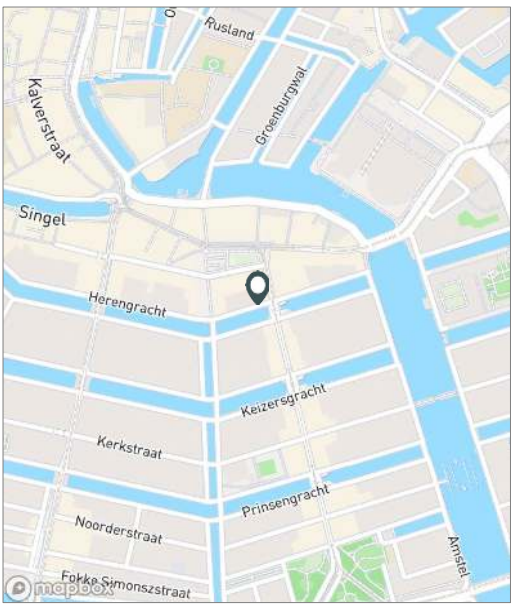

Voertuigclassificatie

Voertuigclassificatie op basis van ascombinaties
L = Licht verkeer (2 assen, asafstand < 3,7 m)
M = Middelzwaar verkeer (2 assen, asafstand > 3,7 m)
Z = Zwaar verkeer (3 of meer assen)

SNELHEDEN WEEKDAG

			Ri. 5.1, 2, e Gemiddelde	V85
00:00	-	01:00	19	24
01:00	-	02:00	20	24
02:00	-	03:00	20	25
03:00	-	04:00	21	25
04:00	-	05:00	20	25
05:00	-	06:00	20	26
06:00	-	07:00	20	24
07:00	-	08:00	19	24
08:00	-	09:00	19	24
09:00	-	10:00	19	24
10:00	-	11:00	19	24
11:00	-	12:00	19	24
12:00	-	13:00	19	24
13:00	-	14:00	19	24
14:00	-	15:00	19	24
15:00	-	16:00	19	25
16:00	-	17:00	20	24
17:00	-	18:00	19	24
18:00	-	19:00	19	24
19:00	-	20:00	19	24
20:00	-	21:00	19	24
21:00	-	22:00	19	24
22:00	-	23:00	19	24
23:00	-	24:00	20	24
Gemiddelde			19	24

SNELHEDEN PER DAGSOORT

	Ri. 5.1, 2, e Gemiddelde	V85
Maandag	19	24
Dinsdag	20	24
Woensdag	20	24
Donderdag	19	24
Vrijdag	19	24
Zaterdag	19	24
Zondag	19	24
Werkdag	19	24
Weekdag	19	24

SNELHEIDSVERDELING WEEKDAG

	Ri. 5.1, 2, e %	Cumulatief %
< 15 km/u	17.3%	17.3%
15 - 20 km/u	42.8%	60.1%
20 - 25 km/u	30.2%	90.3%
25 - 30 km/u	7.9%	98.2%
30 - 35 km/u	1.4%	99.7%
35 - 40 km/u	0.3%	100.0%
40 - 45 km/u	0.0%	100.0%
> 45 km/u	0.0%	100.0%

UURVERLOOP SNELHEDEN

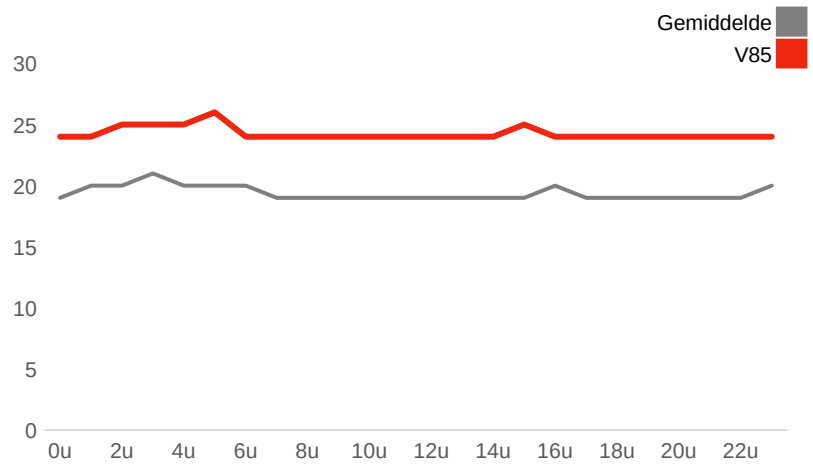

SNELHEIDSVERDELING DOORSNEDE

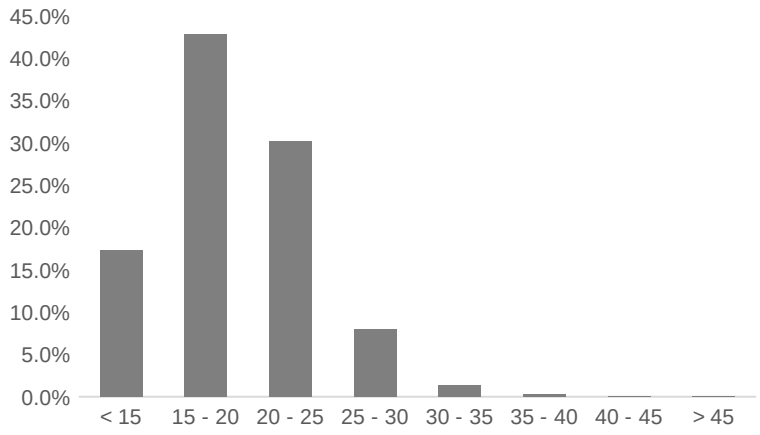

VERKEERSTELLING

Motorvoertuigen

Meetlocatie

Herengracht
Amsterdam
Tussen Utrechtsestraat en Reguliersgracht
Ri. S1.2.e (Reguliersgracht)

Meting

Meetperiode: 6 november t/m 21 november 2025
Methodiek: Telslangen
In opdracht van: Gemeente Amsterdam
Uitgevoerd door: Meetel

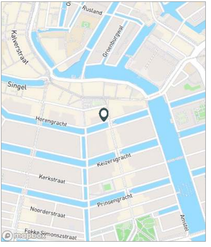

Voertuigclassificatie

Voertuigclassificatie op basis van ascombinaties
L = Licht verkeer (2 assen, asafstand < 3,7 m)
M = Middelzwaar verkeer (2 assen, asafstand > 3,7 m)
Z = Zwaar verkeer (3 of meer assen)

HERENGRACHT, AMSTERDAM

Tussen Utrechtsestraat en Reguliersgracht

RI. S1.2.e

			vr 7 november 2025				za 8 november 2025				zo 9 november 2025			
			L	M	Z	Tot	L	M	Z	Tot	L	M	Z	Tot
00:00	-	01:00	64	0	1	65	165	0	2	167	149	0	4	153
01:00	-	02:00	1	0	0	1	7	0	0	7	5	0	0	5
02:00	-	03:00	1	0	0	1	0	0	0	0	4	0	0	4
03:00	-	04:00	0	0	0	0	2	0	0	2	1	0	0	1
04:00	-	05:00	0	0	0	0	1	0	0	1	0	0	0	0
05:00	-	06:00	0	0	0	0	5	0	0	5	0	0	0	0
06:00	-	07:00	7	2	0	9	17	1	0	18	0	0	0	0
07:00	-	08:00	21	2	2	25	13	1	0	14	9	1	0	10
08:00	-	09:00	61	3	3	67	12	1	1	14	12	0	0	12
09:00	-	10:00	56	4	1	61	20	2	1	23	16	0	0	16
10:00	-	11:00	41	8	0	49	22	0	0	22	13	1	0	14
11:00	-	12:00	40	5	0	45	31	0	0	31	34	0	1	35
12:00	-	13:00	29	1	0	30	30	0	0	30	21	0	0	21
13:00	-	14:00	50	1	0	51	31	2	0	33	10	0	1	11
14:00	-	15:00	49	1	1	51	31	1	2	34	30	0	0	30
15:00	-	16:00	43	1	0	44	38	0	0	38	21	0	0	21
16:00	-	17:00	51	1	0	52	42	0	1	43	33	0	1	34
17:00	-	18:00	62	1	1	64	39	1	0	40	48	0	0	48
18:00	-	19:00	46	0	0	46	52	0	2	54	53	0	0	53
19:00	-	20:00	60	0	1	61	64	1	1	66	48	0	1	49
20:00	-	21:00	66	0	2	68	86	1	0	87	45	0	0	45
21:00	-	22:00	56	0	1	57	79	0	1	80	39	0	0	39
22:00	-	23:00	113	1	2	116	100	0	2	102	28	0	1	29
23:00	-	24:00	123	0	1	124	155	0	0	155	30	0	0	30
Etmaal (0-24u)			1040	31	16	1087	1042	11	13	1066	649	2	9	660
Dag (7-19u)			549	28	8	585	361	8	7	376	300	2	3	305
Avond (19-23u)			295	1	6	302	329	2	4	335	160	0	2	162
Nacht (23-7u)			196	2	2	200	352	1	2	355	189	0	4	193
Ochtendspits (7-9u)			82	5	5	92	25	2	1	28	21	1	0	22
Avondspits (16-18u)			113	2	1	116	81	1	1	83	81	0	1	82

HERENGRACHT, AMSTERDAM

Tussen Utrechtsestraat en Reguliersgracht

RI. S1.2.e

			ma 10 november 2025				di 11 november 2025				wo 12 november 2025			
			L	M	Z	Tot	L	M	Z	Tot	L	M	Z	Tot
00:00	-	01:00	37	0	0	37	19	0	0	19	29	0	0	29
01:00	-	02:00	25	0	0	25	26	0	0	26	32	0	0	32
02:00	-	03:00	24	0	0	24	19	0	0	19	19	0	0	19
03:00	-	04:00	18	0	0	18	17	0	0	17	27	0	0	27
04:00	-	05:00	12	0	0	12	15	0	0	15	22	0	0	22
05:00	-	06:00	3	0	0	3	3	0	0	3	5	0	0	5
06:00	-	07:00	5	0	0	5	14	0	0	14	6	2	0	8
07:00	-	08:00	21	1	1	23	30	2	0	32	23	0	0	23
08:00	-	09:00	38	3	1	42	35	1	3	39	55	0	0	55
09:00	-	10:00	40	2	1	43	53	0	1	54	45	1	2	48
10:00	-	11:00	34	3	1	38	39	3	0	42	67	2	1	70
11:00	-	12:00	50	2	1	53	39	3	2	44	78	4	1	83
12:00	-	13:00	37	3	1	41	30	4	0	34	67	1	1	69
13:00	-	14:00	23	1	1	25	38	2	2	42	60	2	1	63
14:00	-	15:00	23	0	0	23	33	2	0	35	52	0	0	52
15:00	-	16:00	34	0	1	35	51	0	1	52	37	1	0	38
16:00	-	17:00	45	1	2	48	52	0	2	54	43	0	1	44
17:00	-	18:00	29	0	0	29	66	1	2	69	57	1	1	59
18:00	-	19:00	47	0	1	48	82	0	1	83	81	0	1	82
19:00	-	20:00	34	1	0	35	60	0	2	62	90	0	0	90
20:00	-	21:00	28	1	0	29	59	0	1	60	64	0	1	65
21:00	-	22:00	23	0	0	23	34	0	0	34	49	0	0	49
22:00	-	23:00	23	0	0	23	44	0	0	44	39	0	0	39
23:00	-	24:00	28	0	0	28	37	0	0	37	50	0	0	50
Etmaal (0-24u)			681	18	11	710	895	18	17	930	1097	14	10	1121
Dag (7-19u)			421	16	11	448	548	18	14	580	665	12	9	686
Avond (19-23u)			108	2	0	110	197	0	3	200	242	0	1	243
Nacht (23-7u)			152	0	0	152	150	0	0	150	190	2	0	192
Ochtendspits (7-9u)			59	4	2	65	65	3	3	71	78	0	0	78
Avondspits (16-18u)			74	1	2	77	118	1	4	123	100	1	2	103

HERENGRACHT, AMSTERDAM

Tussen Utrechtsestraat en Reguliersgracht

RI. S1.2.e

			do 13 november 2025				vr 14 november 2025				za 15 november 2025			
			L	M	Z	Tot	L	M	Z	Tot	L	M	Z	Tot
00:00	-	01:00	40	0	0	40	72	0	1	73	174	1	3	178
01:00	-	02:00	41	0	0	41	5	0	0	5	9	0	0	9
02:00	-	03:00	37	0	0	37	2	0	0	2	3	0	0	3
03:00	-	04:00	28	0	0	28	0	0	0	0	1	0	0	1
04:00	-	05:00	22	0	0	22	0	0	0	0	0	0	0	0
05:00	-	06:00	8	2	0	10	0	0	0	0	4	0	0	4
06:00	-	07:00	21	1	0	22	6	1	0	7	7	0	1	8
07:00	-	08:00	61	0	1	62	20	1	1	22	18	0	1	19
08:00	-	09:00	70	2	5	77	56	2	2	60	20	1	0	21
09:00	-	10:00	81	4	4	89	59	4	1	64	17	2	1	20
10:00	-	11:00	82	3	1	86	61	0	4	65	32	0	1	33
11:00	-	12:00	49	3	1	53	43	5	1	49	32	0	0	32
12:00	-	13:00	69	2	1	72	57	4	1	62	44	1	1	46
13:00	-	14:00	64	2	3	69	57	0	1	58	44	0	2	46
14:00	-	15:00	48	2	3	53	62	1	1	64	66	0	4	70
15:00	-	16:00	48	3	3	54	67	3	1	71	60	0	4	64
16:00	-	17:00	63	0	2	65	50	0	0	50	63	0	0	63
17:00	-	18:00	102	0	1	103	77	0	1	78	71	0	1	72
18:00	-	19:00	103	0	3	106	91	0	5	96	80	0	2	82
19:00	-	20:00	89	2	3	94	114	0	1	115	102	0	2	104
20:00	-	21:00	103	0	0	103	122	0	0	122	116	0	0	116
21:00	-	22:00	51	0	1	52	92	1	3	96	105	0	1	106
22:00	-	23:00	69	1	0	70	114	0	1	115	135	0	4	139
23:00	-	24:00	75	0	0	75	151	1	2	154	190	1	2	193
Etmaal (0-24u)			1424	27	32	1483	1378	23	27	1428	1393	6	30	1429
Dag (7-19u)			840	21	28	889	700	20	19	739	547	4	17	568
Avond (19-23u)			312	3	4	319	442	1	5	448	458	0	7	465
Nacht (23-7u)			272	3	0	275	236	2	3	241	388	2	6	396
Ochtendspits (7-9u)			131	2	6	139	76	3	3	82	38	1	1	40
Avondspits (16-18u)			165	0	3	168	127	0	1	128	134	0	1	135

HERENGRACHT, AMSTERDAM

Tussen Utrechtsestraat en Reguliersgracht

RI. S1.2.e

			zo 16 november 2025				ma 17 november 2025				di 18 november 2025			
			L	M	Z	Tot	L	M	Z	Tot	L	M	Z	Tot
00:00	-	01:00	177	0	2	179	43	0	0	43	27	0	0	27
01:00	-	02:00	6	0	0	6	36	0	0	36	24	0	0	24
02:00	-	03:00	4	0	0	4	24	0	0	24	20	0	0	20
03:00	-	04:00	1	0	0	1	17	0	0	17	31	0	0	31
04:00	-	05:00	0	0	0	0	17	1	0	18	22	0	0	22
05:00	-	06:00	0	0	0	0	7	0	0	7	5	1	0	6
06:00	-	07:00	0	0	0	0	11	0	0	11	8	1	0	9
07:00	-	08:00	7	0	0	7	20	2	1	23	46	2	2	50
08:00	-	09:00	7	0	0	7	57	3	3	63	45	4	4	53
09:00	-	10:00	6	0	0	6	73	5	4	82	66	2	2	70
10:00	-	11:00	23	0	0	23	52	6	0	58	84	1	1	86
11:00	-	12:00	26	0	0	26	38	4	2	44	61	3	0	64
12:00	-	13:00	55	0	1	56	48	2	0	50	63	7	1	71
13:00	-	14:00	50	0	0	50	37	4	0	41	62	3	3	68
14:00	-	15:00	51	0	1	52	57	2	1	60	61	2	3	66
15:00	-	16:00	55	0	1	56	39	3	1	43	47	1	2	50
16:00	-	17:00	96	0	3	99	47	1	1	49	54	2	0	56
17:00	-	18:00	70	0	2	72	61	0	2	63	70	1	0	71
18:00	-	19:00	69	0	0	69	58	1	1	60	59	1	1	61
19:00	-	20:00	51	1	1	53	55	0	2	57	67	0	0	67
20:00	-	21:00	52	0	0	52	51	0	0	51	46	0	1	47
21:00	-	22:00	40	0	1	41	37	0	1	38	42	0	0	42
22:00	-	23:00	49	0	0	49	28	0	0	28	53	0	0	53
23:00	-	24:00	21	0	0	21	34	1	1	36	51	0	0	51
Etmaal (0-24u)			916	1	12	929	947	35	20	1002	1114	31	20	1165
Dag (7-19u)			515	0	8	523	587	33	16	636	718	29	19	766
Avond (19-23u)			192	1	2	195	171	0	3	174	208	0	1	209
Nacht (23-7u)			209	0	2	211	189	2	1	192	188	2	0	190
Ochtendspits (7-9u)			14	0	0	14	77	5	4	86	91	6	6	103
Avondspits (16-18u)			166	0	5	171	108	1	3	112	124	3	0	127

HERENGRACHT, AMSTERDAM

Tussen Utrechtsestraat en Reguliersgracht

RI. S1.2.e

			wo 19 november 2025				do 20 november 2025			
			L	M	Z	Tot	L	M	Z	Tot
00:00	-	01:00	43	0	0	43	33	0	0	33
01:00	-	02:00	45	0	1	46	35	0	0	35
02:00	-	03:00	38	0	1	39	17	0	0	17
03:00	-	04:00	29	0	0	29	14	0	0	14
04:00	-	05:00	27	0	0	27	20	0	0	20
05:00	-	06:00	11	1	0	12	7	0	0	7
06:00	-	07:00	13	0	0	13	11	1	0	12
07:00	-	08:00	24	2	1	27	33	2	0	35
08:00	-	09:00	92	0	4	96	64	6	0	70
09:00	-	10:00	77	1	3	81	61	4	1	66
10:00	-	11:00	60	3	2	65	77	3	3	83
11:00	-	12:00	74	3	2	79	72	1	1	74
12:00	-	13:00	58	5	2	65	64	0	2	66
13:00	-	14:00	63	6	1	70	57	3	2	62
14:00	-	15:00	35	1	4	40	65	1	0	66
15:00	-	16:00	46	0	1	47	70	0	1	71
16:00	-	17:00	51	1	2	54	99	1	4	104
17:00	-	18:00	75	1	1	77	87	1	5	93
18:00	-	19:00	78	0	1	79	93	0	2	95
19:00	-	20:00	77	0	0	77	108	0	1	109
20:00	-	21:00	52	0	2	54	73	0	2	75
21:00	-	22:00	30	0	0	30	48	0	0	48
22:00	-	23:00	35	0	0	35	89	0	0	89
23:00	-	24:00	35	0	1	36	81	0	0	81
Etmaal (0-24u)			1168	24	29	1221	1378	23	24	1425
Dag (7-19u)			733	23	24	780	842	22	21	885
Avond (19-23u)			194	0	2	196	318	0	3	321
Nacht (23-7u)			241	1	3	245	218	1	0	219
Ochtendspits (7-9u)			116	2	5	123	97	8	0	105
Avondspits (16-18u)			126	2	3	131	186	2	9	197