ROZE TANKER 2.0

Skatepark Noorderpark
Fase: VO

Opdrachtgever: Gemeente Amsterdam
Datum: 19 november 2025
Versie: v2



Opdrachtgever:
Gemeente Amsterdam

Contact: Caro Schenk
Mail: c.schenk@amsterdam.nl

Architect:
Atelier OUI
Welnastraat 322
1096GJ Amsterdam

Contact: Guido Schuurman
Mail: atelier@oui.nu

093
Amsterdam

Roze Tanker 2.0
Skatepark de roze tanker

Voorblad A-00
Gemeente Amsterdam
.
19.11.25 A1

atelier OUI
Welnastraat 322
1096GJ Amsterdam

Kleur- en materiaalstaat

	Onderdeel	Materiaal	Kleur
Skatepark	Vloer vlak	Beton in het werk gestort 120mm gevlinderd	Beton grijs
	Vloer hellend (bank/transition/tiet/trap)	Beton in het werk gestort 120mm gevlinderd	Beton grijs
	T-Sculptuur	Staalframe gegalvaniseerd daarna op kleur gebracht. Binnenkant beton ihwg, gelijk gesmeerd" met quarter	RAL 4010 of RAL 4003
	Ondergrond	Puin/menggranulaat 200mm + EPS diverse hoogtes	NVT
	Coping	Staal; gegalvaniseerd, daarna op kleur brengen; bevestiging in kleur object. Bovenzijde rond d=60mm,	RAL 4010 of RAL 4003
	Slappy curb	Beton in het werk gestort daarna geschilderd.	beton grijs daarna RAL 4010 of RAL 4003
	Afvoer	skatedrain	grijs
Landschap		Groenrichting conform specificaties Landschap- en openbare ruimte gemeente Amsterdam	
	bestrating tussen skateprk en fietspad	beton in het werk gestort, met naden aansluitend op bestaande beton tegels onder overkapping	beton grijs
	bestrating tussen skatepark en gebouw	grastegels	groen
	groeninrichting rondom	bloemrijk grasland grond aangeheeld tot bovenzijde skatepark	groen
	achterzijde quarter	nader uit te werken	ntb
	grindkoffer	ingegraven onder skatepark	nvt

Bouwbesluit

Afdeling 3.6 Luchtverversing van een verblijfsgebied
Een te bouwen bouwwerk heeft een zodanige voorziening voor luchtverversing dat het ontstaan van een voor de gezondheid nadelige kwaliteit van de binnenlucht wordt voorkomen.

Afdeling 3.8 Toevoer van verbrandingslucht en afvoer van rookgas
Een te bouwen bouwwerk met een opstelplaats voor een verbrandingstoestel heeft zodanige voorzieningen voor de toevoer van verbrandingslucht en de afvoer van rookgas, dat een voor de gezondheid nadelige kwaliteit van de binnenlucht wordt voorkomen. De toevoer van verbrandingslucht veroorzaakt in de leefzone van een verblijfsge-bied een volgens NEN 1087 bepaalde luchtsnelheid die niet groter is dan 0,2 m/s.

Afvoervoorziening	Verdunningsfactor
Luchtverversing	0,01
Rookafvoer voor met gas gestoken toestellen	0,01
Rookafvoer voor toestellen met andere brandstoffen	0,0015

mvA = mechanische ventilatie afvoer

Afdeling 4.4 Bereikbaarheid en toegankelikheid, nieuwbouw
Een te bouwen bouwwerk heeft voldoende bereikbare en toegankelijke ruimten.

Afdeling 6.10 Bereikbaarheid van gebouwen voor gehandicapten, nieuwbouw en bestaande bouw
Een bouwwerk met een toegankelijkheidssector is vanaf de openbare weg toegankelijk voor personen met een functiebeperking.

Artikel 4.2 Aanwezigheid
Ten minste 55% van de gebruiksoppervlakte van een gebruiksfunctie is verblijfsgebied.

Artikel 4.22 Toegankelijkheid van ruimten
Een doorgang heeft een vrije breedte van ten minste 0,85 m en ten minste de in tabel 4.21, van het bouwbesluit, aangegeven vrije hoogte.

Artikel 4.27 Bereikbaarheid woonhuis
Een woongebouw heeft ten minste 1 toegang met een dorpel van maximaal 0,02m. t.o.v. het aansluitende terrein.

Artikel 2.18 Beglazing
Beglazing wordt uitgevoerd conform bouwbesluit

Afdeling 2.70 Beweegbare constructieonderdelen
Een te bouwen bouwwerk heeft zodanige beweegbare constructieonderdelen dat deze geen hinder veroorzaken bij het vluchten door en bij het gebruik van een aangrenzende openbare ruimte.

Afdeling 2.5 Trap (mag uitgevoerd worden volgens regels bouw besluit bestaande bouw)
- Breedte: min. 700mm, max. optrede: 220, min. aantrede: 130
- Hekwerk h=1,0m. De klimlijn en de leuning bij een trap vlg. artikel 2.35 v/h bouwbesluit.
- Een vloer of een trap moet voldoen aan de brandvoortplantingsklasse vlg. NEN 1775 artikel 2.78 v/h bouwbesluit.

Afdeling 2.15 inbraakwerendheid
Deuren, ramen, kozijnen en daarmee gelijk te stellen constructieonderdelen in een scheidingsconstructie van een niet-gemeenschappelijke ruimte die volgens NEN 5087 bereikbaar zijn voor inbraak, hebben een volgens NEN 5096 bepaalde inbraakwerendheid die voldoet aan de in die norm aangegeven weerstandsklasse 2.

Afdeling 2.10: beperking van uitbreiding van brand
Een te bouwen bouwwerk is zodanig dat de kans op een snelle uitbreiding van brand voldoende wordt beperkt.

Afdeling 2.9 Beperking van het ontwikkelen van brand en rook
Een te bouwen bouwwerk is zodanig dat brand en rook zich niet snel kunnen ontwikkelen.

niv = niet ioniserende rookmelder, aangesloten op elektriciteitsnet volgens NEN 2555

Artikel 2.94 Weerstand tegen branddoorslag en brandoverslag (WBDBO)
Hooddraagconstructie voor de stalen ligger / kolommen moet 60min brandwerend zijn, vlgs NEN 6090
- WBDBO = min. weerstand tegen branddoorslag en brandoverslag van 60 min.
- WBDBO = min. weerstand tegen branddoorslag en brandoverslag van 30 min.

Artikel 3.2 Bescherming tegen geluid van installaties
Installaties hebben volgens NEN 5077 een bepaald karakteristiek geluidniveau van ten hoogste 30dB(A).

Artikel 3.4 Geluidwering tussen verblijfsruimten
Een te bouwen bouwwerk biedt bescherming tegen geluidsoverlast tussen gebruiksfuncties en tussen ruimten in een woonfunctie voor zover in het bouwwerk een woonfunctie ligt.

Afdeling 3.5: Wering van vocht
Een te bouwen bouwwerk heeft zodanige scheidingsconstructies dat de vorming van allergenen door vocht in verblijfsgebieden, toiletruimten en badruimten voldoende wordt beperkt.

Afdeling 6.4: Afvoer van huishoudelijk afvalwater en hemelwater
Een bouwwerk heeft een zodanige voorziening voor de afvoer van huishoudelijk afvalwater of hemelwater dat het water zonder nadelige gevolgen voor de gezondheid kan worden afgevoerd.

Afdeling 3.10 Bescherming tegen ratten en muizen
Een te bouwen bouwwerk is zodanig dat het binnendringen van ratten en muizen wordt tegengegaan.

Afdeling 6.2 Voorziening voor het afnemen en gebruiken van energie
Een bouwwerk met een voorziening voor het afnemen en gebruiken van energie heeft een veilige voorziening voor het afnemen en gebruiken van energie.

Artikel 6.8 Voorziening voor elektriciteit
Elektrische installaties conform NEN 1010

Afdeling 6.3 Watervoorziening
Een bouwwerk met een voorziening voor drinkwater of warmwater heeft een voorziening voor drinkwater of warmwater die de gezondheid niet nadelig beïnvloedt. Een voorziening voor drinkwater & warmwater voldoet aan NEN 1006.

Afdeling 5.1 Energiezuinigheid
Een te bouwen bouwwerk is voldoende energiezuinig, vlg. afdeling 5.1

Algemeen
- Alle maatvoering dient in het werk opgemeten te worden
- Alle maatvoering in dit boek zijn circa maten
- Alternatieven of voorstellen in overleg met opdrachtgever/architect
- Verloop leidingtrace van E & W in overleg met opdrachtgever/architect
- Alle materialen dingen in overleg met opdachtgever/architect bemonsterd te worden
- Alle kleuren worden nader opgegeven door opdachtgever/architect
- Herstelwerkzaamheden aan woningen, zoals bijvoorbeeld bestaande goten, kozijnen, enzovoort. in overleg met opdrachtgever/architect
- Kleuren en materiaalgebruik (afwerking), in overleg met opdrachtgever/architect
- Werktekeningen/productietekeningen ter beoordeling aan opdrachtgever/architect
- Aannemer dient constructieberekeningen en afmetingen constructieve elementen en profielen te controleren of deze voldoen

Overig
- Het gehele skatepark park dient te voldoen aan NEN-EN 14974

093
Amsterdam

Roze Tanker 2.0
Skatepark de roze tanker

Renvooi Kleur & materiaalstaat A-01
Gemeente Amsterdam
Designer 1 : 100
19.11.25 A1

atelier OUI
Welnastraat 322
1096GJ Amsterdam

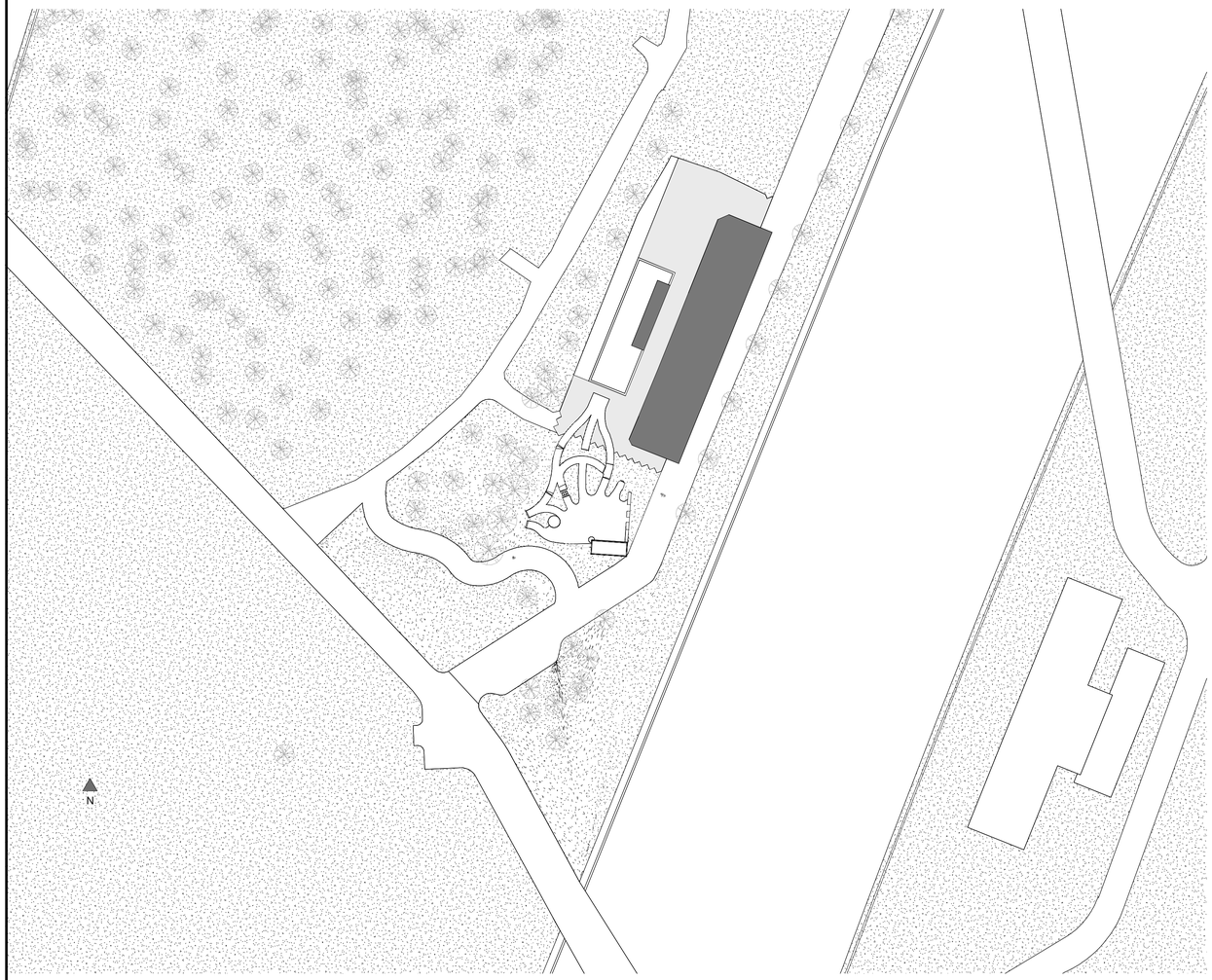

Bestaande situatie 1:500

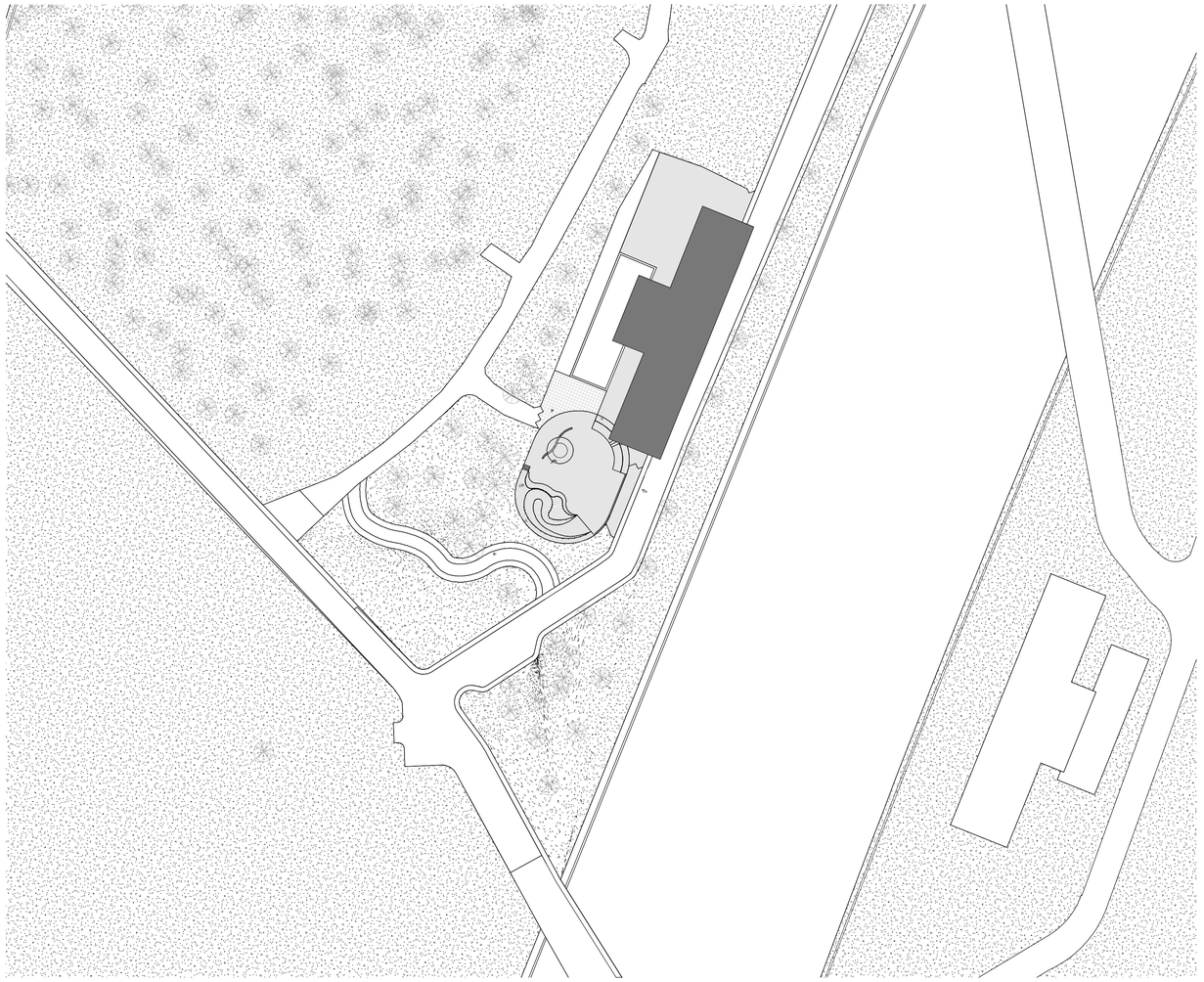

Nieuwe situatie 1:500

093
Amsterdam

Roze Tanker 2.0
Skatepark de roze tanker

Situatie	A-02
Gemeente Amsterdam	
GS	1 : 500
19.11.25	A1

atelier OUI
Welnastraat 322
1096GJ Amsterdam

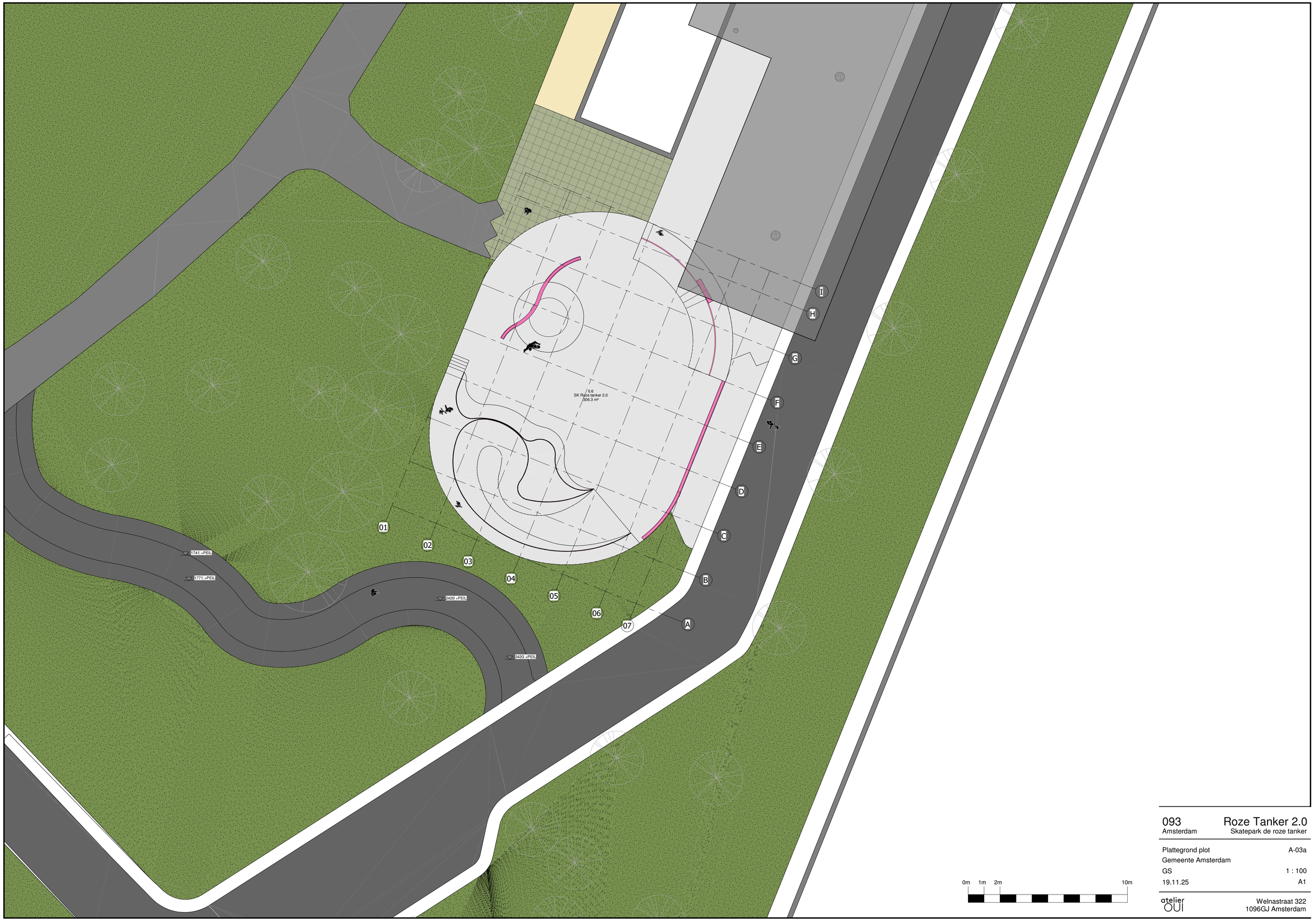

0m 1m 2m 10m

093
Amsterdam

Roze Tanker 2.0
Skatepark de roze tanker

Plattegrond plot	A-03a
Gemeente Amsterdam	
GS	1 : 100
19.11.25	A1

atelier OUI
Welnastraat 322
1096GJ Amsterdam

oude asfalt route

grastegels

halfverharding

grindkoffer 40m2

bestaande beton verharding

bloemrijk grasland

T-wall

slappy curb 120mm

transition

skatedrain

bank

afschot 1,5%

beton in het werk gestort
met naden patroon aansluitend
op bestaande betontegels

aansluiten op opsluitband

0.6
SK Roze tanker 2.0
306.3 m²

093	Roze Tanker 2.0
Amsterdam	Skatepark de roze tanker
Plattegrond	A-03b
Gemeente Amsterdam	
GS	1 : 50
19.11.25	A1

atelier OUI
Welnastraat 322
1096GJ Amsterdam



Langsdoorsnede
1:40

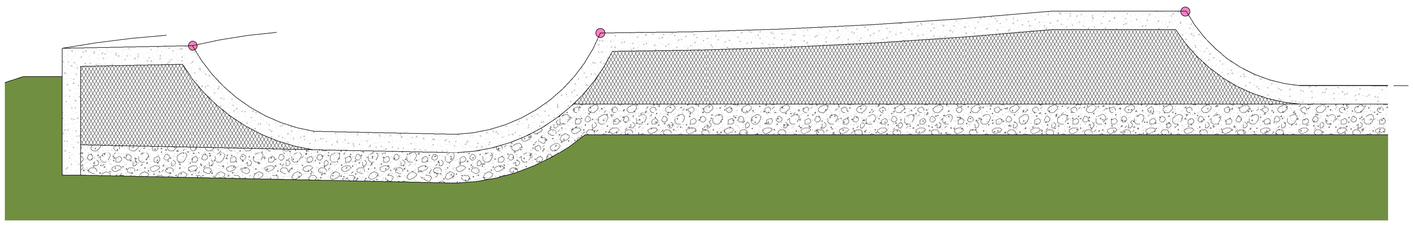

Doorsnede bowl
1:20

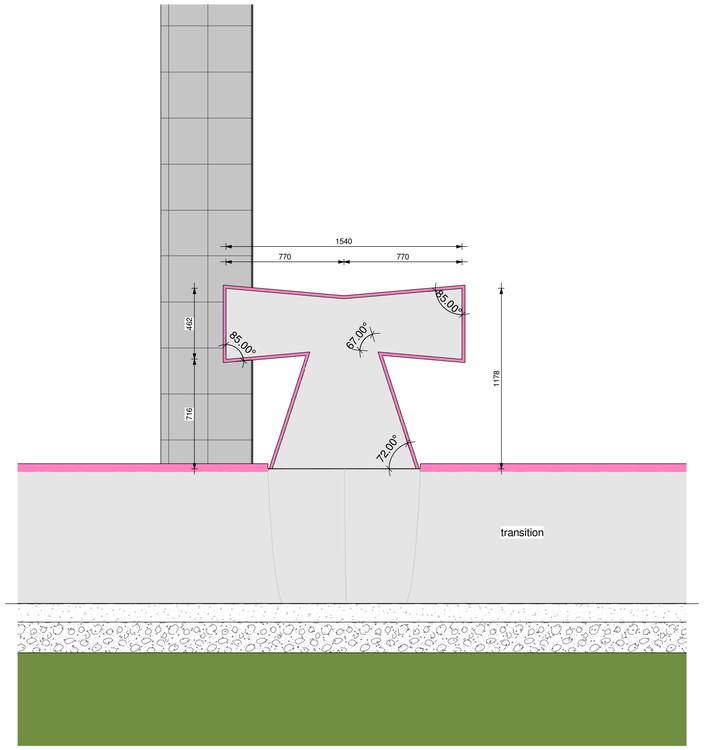

Aanzicht T
1:20

BG skatepark
2780 +P

093
Amsterdam

Roze Tanker 2.0
Skatepark de roze tanker

Doorsnedes	A-04
Gemeente Amsterdam	
BC	As indicated
19.11.25	A1

OFMAA
Welnastraat 322
1096GJ Amsterdam

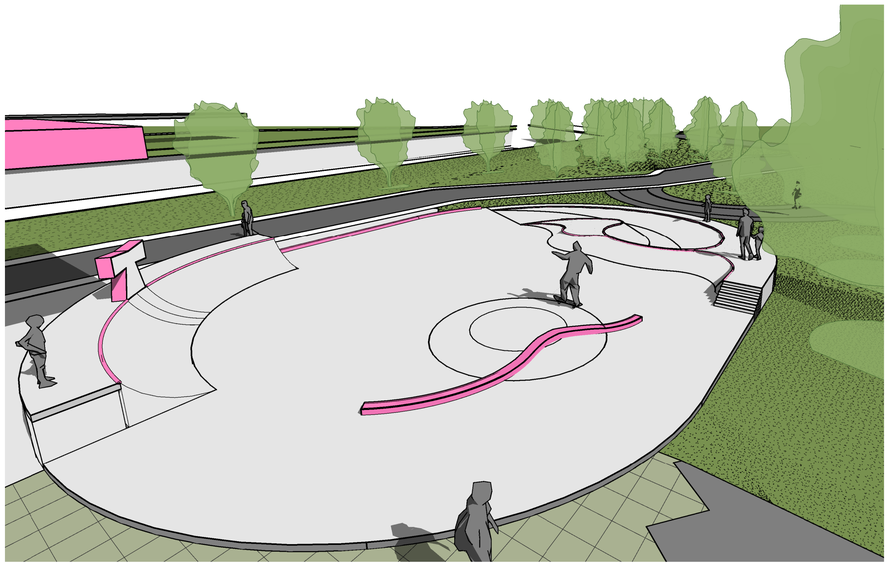

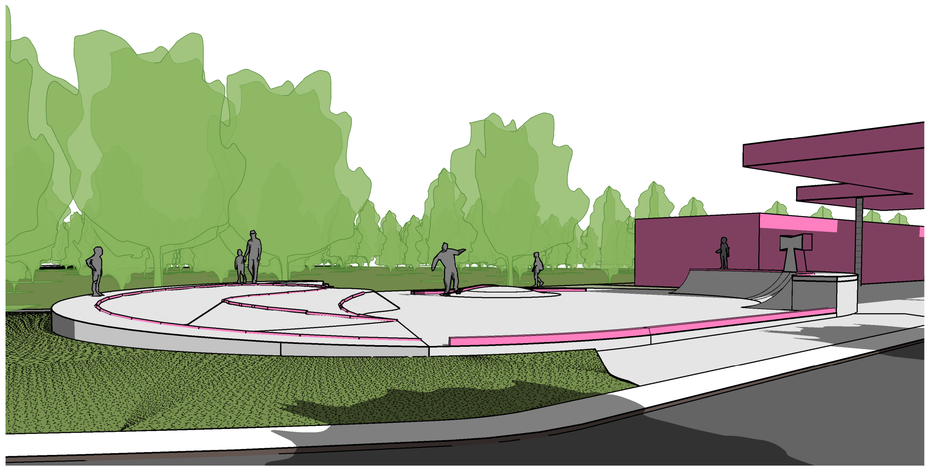





093
Amsterdam

Roze Tanker 2.0
Skatepark de roze tanker

3d A-06
Gemeente Amsterdam
Designer
19.11.25 A1

OFMAA
Welnastraat 322
1096GJ Amsterdam