

Impressie vernieuwd plein



Impressie vernieuwd plein



Impressie vernieuwd plein


BASIC FIT
BASIC FIT
BASIC FIT
BASIC FIT

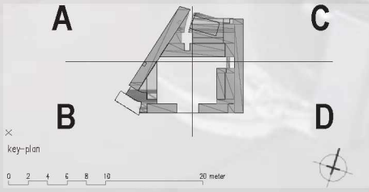
A
C
B
D
key-plan
0 2 4 6 8 10 20 meter



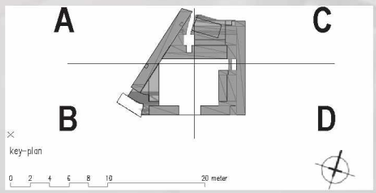

impressie, aan het Gulden Winckelplantsoen


Reclame
Reclame
BASEFIT
BASEFIT

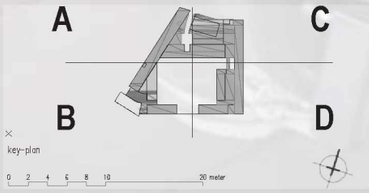
A
C
B
D
key-plan

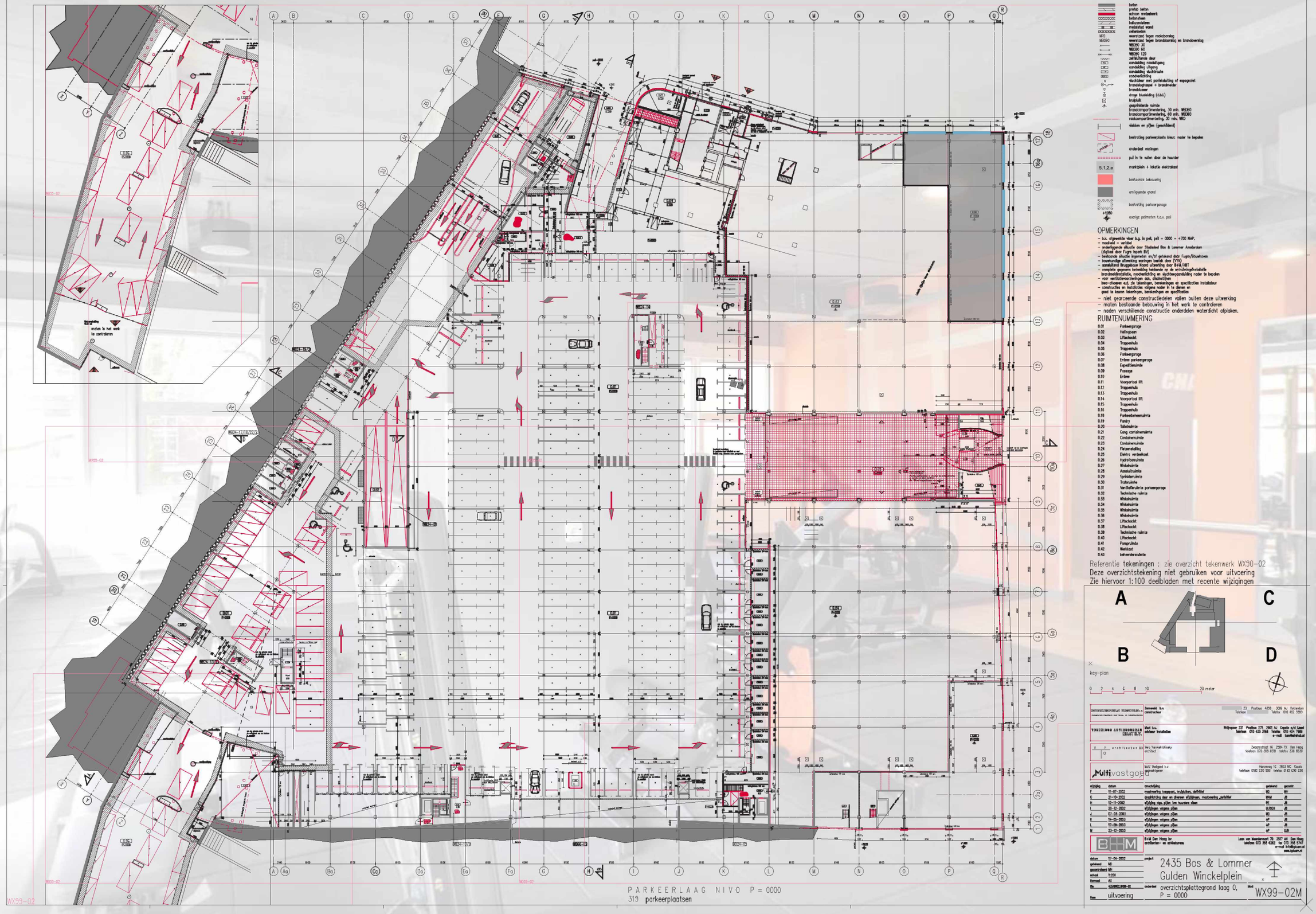
RENVOOI
beton
prefab beton
schoon metselwerk
betonstenen
kalkzandsteen
metalstud wand
cellenbeton
WR0 weerstand tegen inwikkoorslag
WR0R0 weerstand tegen branddoorslag en brandoverslag
WBDB0 30
WBDB0 60
WBDB0 120
zelfsluitende deur
conditioning nooddijgang
conditioning uitgang
conditioning sluitkraule
noodverlichting
sluchtdraer met parkeerlabting of espegoniet
brandslanghaspel + brandmelder
brandblusser
droge bluseleiding (d.d.l.)
brubluit
gesprinkleerde ruimte
brandcompartimentering, 30 min. WBDB0
brandcompartimentering, 60 min. WBDB0
radiocompartimentering, 30 min. WB0
stekken en p/3m (geschikbend)
bestrating parkeerplaats kleur: nader te bepalen
onderdeel woningen
put in te vullen door de huurder
5.1,2.e markiplein + lokatie elektrakast
bestaande bebouwing
omliggende grand
bestrating parkeergarage
overige peilmaten t.o.v. pel
OPMERKINGEN
– b.o. afgewerkte vloer b.g. is peil, peil = 0000 = +700 NAP.
– maatvoering = verstaat
– onderliggende situatie door Stadsbeheer Bos & Lommer Amsterdam (digitaal door Fugro Inpark BV)
– bestaande situatie ingemeten en/of getekend door Fugro/Bouwhuwen
– boomzorgplan uitwerking woningen bestek door (VVA)
– aansluiting Bruggebouw Noord uitwerking door B+M/ABT
– energetie gegevens bestekfase betekende nr de entrobologie-installatie
brandmeldinstallatie, noodverlichting en sluchtenpaandubling nader te bepalen
– voor ventilatieopeningen dak, dakdeel)den
bem-zhoeren n.d. die tekeningen, bemerkingen en specificaties installateur
– constructies en installaties volgens nader in te dienen en
goed te keuren tekeningen, berekeningen en specificaties
– niet gearceerde constructiedelen vallen buiten deze uitwerking
– maten bestaande bebouwing in het werk te controleren
– naden verschillende constructie onderdelen waterdicht afplaken.
RUIMTENUMMERING
0.01 Parkeergarage
0.02 Hellingbaan
0.03 Liftschacht
0.04 Trappenhuis
0.05 Trappenhuis
0.06 Parkeergarage
0.07 Entree parkeergarage
0.08 Expeditieruimte
0.09 Passage
0.10 Entree
0.11 Voorportaal lift
0.12 Trappenhuis
0.13 Trappenhuis
0.14 Voorportaal lift
0.15 Trappenhuis
0.16 Trappenhuis
0.18 Portiersbeheerruimte
0.19 Pantry
0.20 Toiletruimte
0.21 Gang containerruimte
0.22 Containerruimte
0.23 Containerruimte
0.24 Fietsenstalling
0.25 Elektra verdeelcel
0.26 Hydrofoorruimte
0.27 Winkelruimte
0.28 Aansluitruimte
0.29 Sprinklerruimte
0.30 Traforuimte
0.31 Ventilatieruimte parkeergarage
0.32 Technische ruimte
0.33 Winkelruimte
0.34 Winkelruimte
0.35 Winkelruimte
0.36 Winkelruimte
0.37 Liftschacht
0.38 Liftschacht
0.39 Technische ruimte
0.40 Liftschacht
0.41 Pompruimte
0.42 Werkkast
0.43 bewonersruimte
Referentie tekeningen : zie overzicht tekenwerk WX90–02
Deze overzichtstekening niet gebruiken voor uitvoering
Zie hiervoor 1:100 deelbladen met recente wijzigingen
A
B
C
D
key-plan
0 2 4 6 8 10 20 meter
Zonneveld b.v. constructeur
Postbus 4258 3006 AJ Rotterdam
Telefoon 010 402 3500
Telefax 010 402 3500
Mud b.v. adviseur installaties
Wijkpoper 339 Postbus 175 2907 AJ Capelle a/d IJssel
telefoon 010 453 3968 Telefax 010 454 7980
e-mail
Vero Vanoverbeke b.v. architect
Zeeprinsstraat 14 2584 TX Den Haag
telefoon 070 388 8321 telefax 338 8330
Multivastgoed
Nuvo Vastgoed b.v. gebruikshyper
Hanzeweg 15 2803 MC Gouda
telefoon 0182 630 500 telefax 0182 630 520
wijziging datum omschrijving getekend gecontr.
F 11-07-2002 maatvoering toegepast, krijtblokken, definitief MC WH
G 21-10-2002 aanpassing deur en diverse wijzigingen, maatvoering definitief WHM JB
H 10-11-2002 wijziging nos. p/3m ten noorden alsen PE JB
I 20-12-2002 wijzigingen volgens p/3m B/BM24 JB
J 07-05-2003 wijzigingen volgens p/3m MC JB
K 14-05-2003 wijzigingen volgens p/3m AP JB
L 17-06-2003 wijzigingen volgens p/3m AP JB
M 23-12-2003 wijzigingen volgens p/3m AP GJB
B+M Den Haag bv architecten- en adviesbureau
Laan van Meerdervoort 70 2517 AM Den Haag
telefoon 070 350 4282 fax 070 350 5747
e-mail b+m@quicknet.nl
www.bplusm.nl
datum 17-04-2002
getekend MC
gecontroleerd WH
schaal 1:100
formaat A0
file K2435WG1_WX99-02
project 2435 Bos & Lommer Gulden Winckelplein
overzichtsplattegrond laag 0, P = 0000
Mod WX99–02M
fase uitvoering
PARKEERLAAG NIVO P = 0000
319 parkeerplaatsen

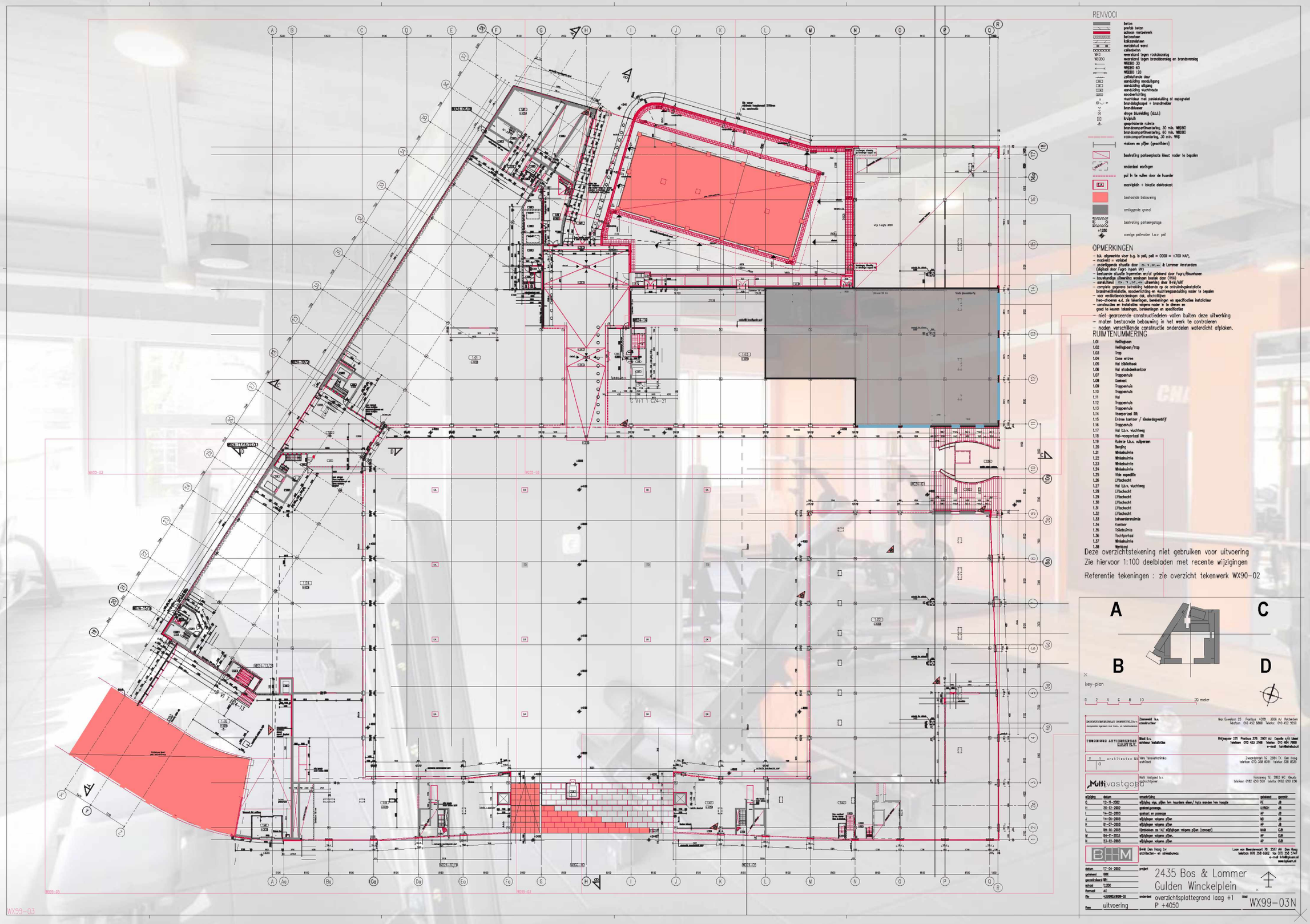
RENVOOI
beton
prefab beton
achtsom metselwerk
betonsteen
kalkzandsteen
metalstud wand
cellenbeton
WR0 weerstand tegen rookdoorslag
WR0BO weerstand tegen brandoverslag en branddoorslag
WBDBO 30
WBDBO 60
WBDBO 120
zelfsluitende deur
aansluiting aandrijfpaneel
aansluiting alitgang
aansluiting vluchtroute
noodverlichting
vluchtdeur met paniekontsluiting zf expagnolet
brandslagkraanpaal + brandmelder
brandhaspel
droge blusleiding (d.b.l.)
bluspluk
geaarde isolerende ruimte
brandcompartimentering, 30 min. WBDBO
brandcompartimentering, 60 min. WBDBO
rookcompartimentering, 30 min. WRO
viakken en pijlen (specificeren)
bestrating parkeerplaats kleur: nader te bepalen
onderdeel voorlingen
put in te vullen door de huurder
meterkast + lokatie elektrakast
bestaande bebouwing
omliggende grond
bestrating parkeergarage
+1250 overige peilmaten t.o.v. pail
OPMERKINGEN
– b.b. afgewerkte vloer b.g. is peil, peil = 0000 = +700 NAP,
– maatvoering = variabel
– ondergrondse situatie door [illegible] & Lommer Amsterdam
(digitaal door Fugro inpark BV)
– bestaande situatie ingemeten en/of getekend door Fugro/Blauwhoen
– bouwtechnische uitwerking worden bepaald door (VVA)
– aansluitend [illegible] uitwerking door BHM/ART
– complete gegevens betreffing hebbende op de ontruimingsalarmatie
– brandmeldinstallatie, noodverlichting en vluchtwegaanduiding nader te bepalen
– voor ventilatievoorzieningen zie, afschrijven
hwa-afvoeren e.d. zie tekeningen, berekeningen en specificaties installateur
– constructies en installaties volgens nader in te dienen en
goed te keuren tekeningen, berekeningen en specificaties
– niet gecraceerde constructiedelen vallen buiten deze uitwerking
– maten bestaande bebouwing in het werk te controleren
– naden verschillende constructie onderdelen waterdicht afplaken.
RUIMTENUMMERING
1.01 Hellingbaan
1.02 Hellingbaan/trap
1.03 Trap
1.04 Cons entree
1.05 Hal bibliotheek
1.06 Hal studiebalkonbar
1.07 Trappenhuis
1.08 Donkerd.
1.09 Trappenhuis
1.10 Trappenhuis
1.11 Hal
1.12 Trappenhuis
1.13 Trappenhuis
1.14 Voorportaal BR
1.15 Entree kantoor / kinderdagverblijf
1.16 Trappenhuis
1.17 Hal t.b.v. vluchtweg
1.18 Hal-voorportaal BR
1.19 Ruimte t.b.v. vullpersen
1.20 Berging
1.21 Winkelruimte
1.22 Winkelruimte
1.23 Winkelruimte
1.24 Winkelruimte
1.25 Kids expeditie
1.26 Liftschacht
1.27 Hal t.b.v. vluchtweg
1.28 Liftschacht
1.29 Liftschacht
1.30 Liftschacht
1.31 Liftschacht
1.32 Liftschacht
1.33 beheerdersruimte
1.34 Kantoor
1.35 ToiletzOmte
1.36 Toothportaal
1.37 Winkelruimte
1.38 Werkkast
Deze overzichtstekening niet gebruiken voor uitvoering
Zie hiervoor 1:100 deelbladen met recente wijzigingen
Referentie tekeningen : zie overzicht tekenwerk WX90–02
A
C
B
D
key–plan
0 2 4 6 8 10 20 meter
Multivastgoed
BHM
2435 Bos & Lommer
Gulden Winckelplein
overzichtsplattegrond laag +1
P +4050
uitvoering
WX99–03N
WX99–03

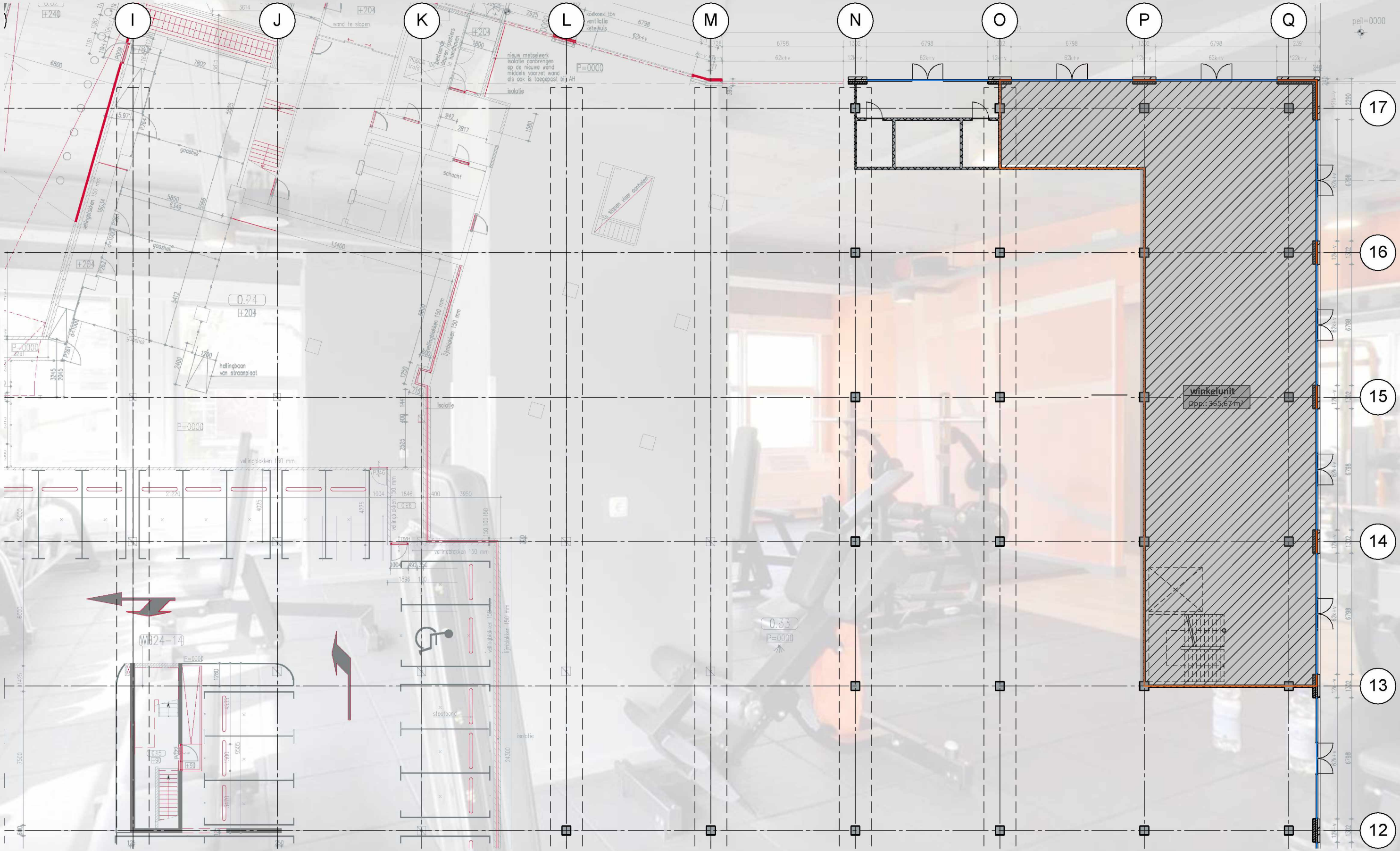

plattegrond, begane grond

1:200



SUM+ ARCHITECTEN

plattegrond, 1e verdieping

1:200