CORE
CONSTRUCTIES

Statische Berekening

Project:	Jan Hanzenstraat 110-112 Amsterdam
Onderdeel:	Funderingsherstel
Opdrachtgever:	Structure Engineering
	T.a.v 5.1, 2, e
	Van L. Stirumplein 18III
	1051BE Amsterdam
Projectnummer:	25109
Datum:	04-11-2025
Gewijzigd:	

Opgesteld:

5.1, 2, e

Ir. 5.1, 2, e

Inhoudsopgave

1 Inleiding 3

1.1 Algemeen 3

1.2 Wijzigingen 3

2 Aangehouden belastingen 3

3 Materialen 3

4 Algemene rekenmethodes 4

5 Beschikbare informatie 4

5.1 Algemeen 4

6 Uitgangspunten 5

6.1 Jan Hanzenstraat 110-112 Amsterdam 5

6.2 Jan Hanzenstraat 114 Amsterdam 5

6.3 Jan Hanzenstraat 108 Amsterdam 5

6.4 Toe te passen palen 5

7 Statische berekening 6

7.1 FEM berekening 6
7.1.1 Toegepaste fundering 6
7.1.2 Geometrie 6
7.1.3 Veerconstante palen 6
7.1.4 Belastingen 7
7.1.4.1 Plattegrond met belastingen 7
7.1.4.2 Overzicht belastingen 8
7.1.4.3 Permanente belasting 11
7.1.4.4 Veranderlijke belasting 12

7.2 Wapening 13
7.2.1 Vloer kelder 13
7.2.2 Extra wapening 14
7.2.2.1 X-richting onder 14
7.2.2.2 Y-richting onder 15
7.2.2.3 X-richting boven 16
7.2.2.4 Y-richting boven 17

7.3 Dwarskracht 18
7.3.1 Overzicht belastingen 18
7.3.2 Dwarskracht naast bouwmuren en puntlasten positie a 20
7.3.3 Dwarskracht naast puntlasten positie b 20

7.4 Inkassingen 21
7.4.1 Overzicht belastingen & inkassingen 21
7.4.2 Standaard inkassingen 21

7.5 Palen 22
7.5.1 Overzicht maximaal optredende paalbelastingen 22

7.6 Pons *23*
7.6.1 Overzicht palen 23
7.6.2 Hoekpaal 1 – voorgevel nr 110-108 24
7.6.3 Hoekpaal 2 – voorgevel nr 112-114 26
7.6.4 Overige palen 28

8 Bijlagen **29**

8.1 Bijlage uitdraai AxisVM berekening *29*

1 Inleiding

1.1 Algemeen

De panden aan de Jan Hanzenstraat 110-112 Amsterdam worden verbouwd. De panden worden voorzien van een funderingsherstel.

In deze berekening worden de constructieve elementen hiervan beschouwd.

1.2 Wijzigingen

n.v.t.

2 Aangehouden belastingen

permanent

plat dak (hout)	= 0,60kN/m^2
plat dak + evt. dakterras	= 0,90kN/m^2
schuin dak (hout+pannen)	= 0,80kN/m^2
houten vloeren + Fermacell	= 1,00kN/m^2
mw	= 20,0kN/m^3
beton	= 25,0kN/m^3

veranderlijk

vloeren (woning, A)	= 2,55kN/m^2 (incl. 0,80kN/m^2 lichte scheidingswanden)
dakterras	= 2,50kN/m^2

3 Materialen

hout binnen bestaand	C18
hout binnen nieuw	C24
hout buiten	C24 geïmpregneerd
staal	S235
bouten	8.8
beton	C30/37
wapening	B500A

4 Algemene rekenmethodes

Berekeningen conform Eurocodes.

Gevolgklasse CC2

5 Beschikbare informatie

5.1 Algemeen

Voor het bepalen van de statische berekening is gebruik gemaakt van de volgende informatie:

- Principe tekening Structure Engineering CO-25095-rev0
- Foto's / inmetingen / locatiebezoek Structure Engineering
- Archieftekeningen

6 Uitgangspunten

6.1 Jan Hanzenstraat 110-112 Amsterdam

Dikte muren:

Bouwmuren	steens
Voorgevel	1½ steens
Achtergevel	steens

6.2 Jan Hanzenstraat 114 Amsterdam

De Jan Hanzenstraat 114 Amsterdam heeft geen gedeelde bouwmuur met de Jan Hanzenstraat 112 Amsterdam

De volgende belastingen worden opgevangen

- Geen

6.3 Jan Hanzenstraat 108 Amsterdam

Tussen de Jan Hanzenstraat 108 Amsterdam en Jan Hanzenstraat 110 Amsterdam is een smalle beuk aanwezig (2,5m breed) vanaf de 1e verdieping De Jan Hanzenstraat 108 Amsterdam is niet voorzien van een funderingsherstel.

Dikte muren:

Bouwmuren	steens
Voorgevel	1½ steens
Achtergevel	steens

De volgende belastingen worden opgevangen

- Gedeelde bouwmuur
- Helft van de vloeren
- Achtergevel tot de helft van de eerste opening
- Voorgevel tot de helft van de eerste opening

6.4 Toe te passen palen

De definitieve paalberekening dient minimaal 3 weken voor aanvang van de werkzaamheden door derden te worden aangeleverd.

7 Statische berekening

7.1 FEM berekening

7.1.1 Toegepaste fundering

Vloer kelder d=350mm, C30/37

7.1.2 Geometrie

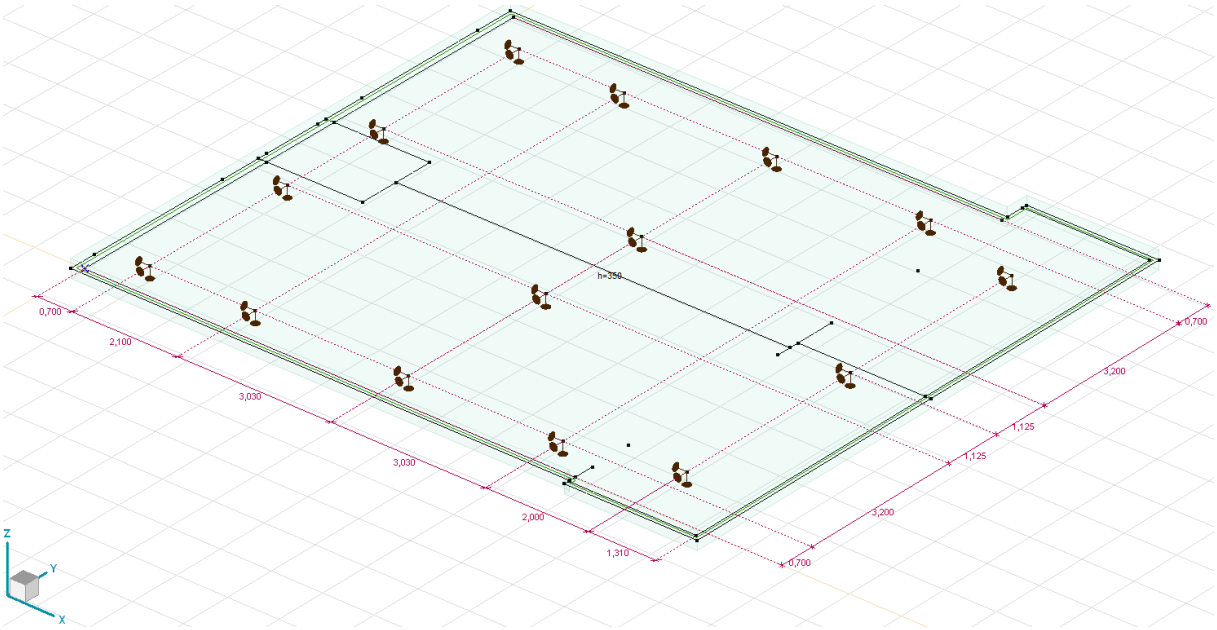

7.1.3 Veerconstante palen

De aangehouden veerconstante is $2{,}0 \times 10^4$ kN/m

7.1.4 Belastingen

7.1.4.1 Plattegrond met belastingen

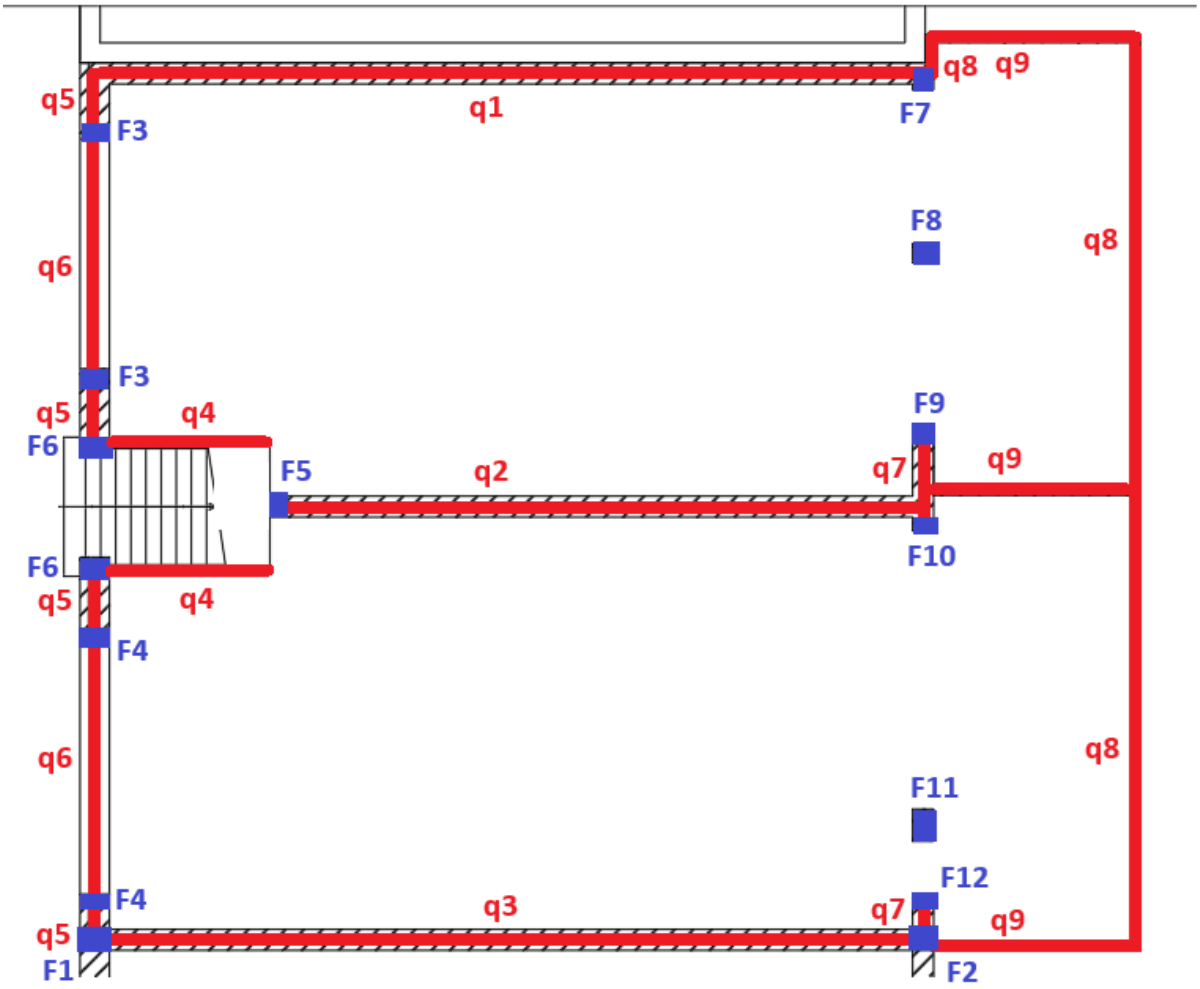

7.1.4.2 Overzicht belastingen

p1	aantal	L	b	h		PB		VB	
Onderdeel	**stuks**	**m**	**m**	**m**	**kN/m3**	**kN/m2**	**kN/m3**		**kN/m2**
afwerking vloer	1			0,07	20	1,40			**2,55**

q1	aantal	L	b		h		PB			VB		
Onderdeel	**stuks**	**m**	**m**	**%**	**m**	**kN/m3**	**kN/m2**	**kN/m1**	**stuks**	**kN/m2**	**kN/m1**	
nr 112												
mw 220mm	1	0,25	1		11,7	20		58,6				
vloeren 1e tm 3e	3	1	2,45				1	7,4	2,4	2,55	15,0	2 extreem, 1 momentaan
plat dak	1	1	2,45				0,6	1,5				
TOTAAL								**67,4**			**15,0**	

q2	aantal	L	b		h		PB			VB		
Onderdeel	**stuks**	**m**	**m**	**% raam**	**m**	**kN/m3**	**kN/m2**	**kN/m1**	**stuks**	**kN/m2**	**kN/m1**	
mw 220mm	1	0,25	1		11,7	20		58,6				
nr 112												
vloeren 1e tm 3e	3	1	2,45				1	7,4	2,4	2,55	15,0	2 extreem, 1 momentaan
plat dak	1	1	2,45				0,6	1,5				
nr 110												
vloeren 1e tm 3e	3	1	2,45				1	7,4	2,4	2,55	15,0	2 extreem, 1 momentaan
plat dak	1	1	2,45				0,6	1,5				
TOTAAL								**76,2**			**30,0**	

q3	aantal	L	b		h		PB			VB		
Onderdeel	**stuks**	**m**	**m**	**% raam**	**m**	**kN/m3**	**kN/m2**	**kN/m1**	**stuks**	**kN/m2**	**kN/m1**	
mw 220mm	1	0,25	1		11,7	20		58,6				
nr 110												
vloeren 1e tm 3e	3	1	2,45				1	7,4	2,4	2,55	15,0	2 extreem, 1 momentaan
plat dak	1	1	2,45				0,6	1,5				
nr 110 smalle beuk												
vloeren 1e tm 3e	3	1	1,25				1	3,8	2,4	2,55	7,7	2 extreem, 1 momentaan
schuin dak	1	1	1,25				0,8	1,0				
TOTAAL								**72,2**			**22,6**	

q4	aantal	L	b		h		PB			VB		
Onderdeel	**stuks**	**m**	**m**	**% raam**	**m**	**kN/m3**	**kN/m2**	**kN/m1**	**stuks**	**kN/m2**	**kN/m1**	
mw 110mm	1	0,15	1		5,82	20		17,5				
nr 110 / 112												
vloeren 1e tm 2e	2	1	2,1				1	4,2	2	2,55	10,7	2 extreem
betonnen trap	2	1	0,7		0,15	25		5,3	2	2	2,8	2 extreem
TOTAAL								**26,9**			**13,5**	

q5	aantal	L	b		h		PB			VB		
Onderdeel	**stuks**	**m**	**m**	**% raam**	**m**	**kN/m3**	**kN/m2**	**kN/m1**	**stuks**	**kN/m2**	**kN/m1**	
mw 330mm	1	0,35	1	33%	11,7	20		55,0				
TOTAAL								**55,0**			**0,0**	

q6	aantal	L	b		h		PB			VB		
Onderdeel	**stuks**	**m**	**m**	**% raam**	**m**	**kN/m3**	**kN/m2**	**kN/m1**	**stuks**	**kN/m2**	**kN/m1**	
mw 330mm	1	0,35	1	0%	0,25	20		1,8				
TOTAAL								**1,8**			**0,0**	

q7	aantal	L	b		h		PB		VB			
Onderdeel	**stuks**	**m**	**m**	**% raam**	**m**	**kN/m3**	**kN/m2**	**kN/m1**	**stuks**	**kN/m2**	**kN/m1**	
mw 220mm	1	0,25	1	25%	11,7	20		44,0				
dakterras 1e	1	1	1,25				1	1,3	1	2,55	3,2	extreem
balkons 2e, 3e	2	1	1		0,15	25		7,5	1,4	2,5	3,5	1 extreem, 1 momentaan
TOTAAL								**52,7**			**6,7**	

q8	aantal	L	b		h		PB		VB			
Onderdeel	**stuks**	**m**	**m**	**% raam**	**m**	**kN/m3**	**kN/m2**	**kN/m1**	**stuks**	**kN/m2**	**kN/m1**	
mw 110mm	1	0,15	1	0%	2,92	20		8,8				
dakterras 1e	1	1	1,25				1	1,3	1	2,55	3,2	extreem
TOTAAL								**10,0**			**3,2**	

q9	aantal	L	b		h		PB		VB			
Onderdeel	**stuks**	**m**	**m**	**% raam**	**m**	**kN/m3**	**kN/m2**	**kN/m1**	**stuks**	**kN/m2**	**kN/m1**	
mw 110mm	1	0,15	1	0%	2,92	20		8,8				
TOTAAL								**8,8**			**0,0**	

F1	aantal	L	b		h		PB		VB		
Onderdeel	**stuks**	**m**	**m**	**% raam**	**m**	**kN/m3**	**kN/m2**	**kN**	**stuks**	**kN/m2**	**kN**
mw nr 110 smalle beuk	1	1,25	0,35	0%	2,92	20		25,6			
TOTAAL								**25,6**			**0,0**

F2	aantal	L	b		h		PB		VB		
Onderdeel	**stuks**	**m**	**m**	**% raam**	**m**	**kN/m3**	**kN/m2**	**kN**	**stuks**	**kN/m2**	**kN**
mw nr 110 smalle beuk	1	1,25	0,25	0%	2,92	20		18,3			
TOTAAL								**18,3**			**0,0**

F3	aantal	L	b		h		PB		VB		
Onderdeel	**stuks**	**m**	**m**	**% raam**	**m**	**kN/m3**	**kN/m2**	**kN**	**stuks**	**kN/m2**	**kN**
mw	1	1,37	0,35	33%	9,3	20		59,8			
TOTAAL								**59,8**			**0,0**

F4	aantal	L	b		h		PB		VB		
Onderdeel	**stuks**	**m**	**m**	**% raam**	**m**	**kN/m3**	**kN/m2**	**kN**	**stuks**	**kN/m2**	**kN**
mw	1	1,5	0,35	33%	9,3	20		65,4			
TOTAAL								**65,4**			**0,0**

F5	aantal	L	b		h		PB		VB			
Onderdeel	**stuks**	**m**	**m**	**% raam**	**m**	**kN/m3**	**kN/m2**	**kN**	**stuks**	**kN/m2**	**kN**	
mw bouwmuur	1	0,95	0,25	0%	6,15	20		29,2				
nr 112												
vloer 3e	1	0,95	2,45				1	2,3	1	2,55	5,9	extreem
plat dak	1	0,95	2,45				0,6	1,4				
nr 110												
vloer 3e	1	0,95	2,45				1	2,3	1	2,55	5,9	extreem
plat dak	1	0,95	2,45				0,6	1,4				
TOTAAL								**36,7**			**11,9**	

F6	aantal	L	b		h		PB			VB		
Onderdeel	**stuks**	**m**	**m**	**% raam**	**m**	**kN/m3**	**kN/m2**	**kN**	**stuks**	**kN/m2**	**kN**	
mw voorgevel	1	0,6	0,35	33%	9,3	20		26,2				
mw bouwmuur	0,5	0,95	0,25	0%	6,15	20		14,6				
nr 112												
vloer 3e	0,5	0,95	2,45				1	1,2	0,5	2,55	3,0	extreem
plat dak	0,5	0,95	2,45				0,6	0,7				
nr 110												
vloer 3e	0,5	0,95	2,45				1	1,2	0,5	2,55	3,0	extreem
plat dak	0,5	0,95	2,45				0,6	0,7				
TOTAAL								**44,5**			**5,9**	

F7	aantal	L	b		h		PB			VB		
Onderdeel	**stuks**	**m**	**m**	**% raam**	**m**	**kN/m3**	**kN/m2**	**kN**	**stuks**	**kN/m2**	**kN**	
mw 220mm	1	1	0,25	25%	9,1	20		34,1				
dakterras 1e	1	1	1,25				1	1,3	1	2,55	3,2	extreem
balkons 2e, 3e	2	1	1		0,15	25		7,5	1,4	2,5	3,5	1 extreem, 1 momentaan
TOTAAL								**42,9**			**6,7**	

F8	aantal	L	b		h		PB			VB		
Onderdeel	**stuks**	**m**	**m**	**% raam**	**m**	**kN/m3**	**kN/m2**	**kN**	**stuks**	**kN/m2**	**kN**	
mw 220mm	1	2	0,25	25%	9,1	20		68,3				
dakterras 1e	1	2	1,25				1	2,5	1	2,55	6,4	extreem
balkons 2e, 3e	2	2	1		0,15	25		15,0	1,4	2,5	7,0	1 extreem, 1 momentaan
TOTAAL								**85,8**			**13,4**	

F9	aantal	L	b		h		PB			VB		
Onderdeel	**stuks**	**m**	**m**	**% raam**	**m**	**kN/m3**	**kN/m2**	**kN**	**stuks**	**kN/m2**	**kN**	
mw 220mm	1	1	0,25	25%	9,1	20		34,1				
dakterras 1e	1	1	1,25				1	1,3	1	2,55	3,2	extreem
balkons 2e, 3e	2	1	1		0,15	25		7,5	1,4	2,5	3,5	1 extreem, 1 momentaan
TOTAAL								**42,9**			**6,7**	

F10	aantal	L	b		h		PB			VB		
Onderdeel	**stuks**	**m**	**m**	**% raam**	**m**	**kN/m3**	**kN/m2**	**kN**	**stuks**	**kN/m2**	**kN**	
mw 220mm	1	1,83	0,25	25%	9,1	20		62,4				
dakterras 1e	1	1,83	1,25				1	2,3	1	2,55	5,8	extreem
balkons 2e, 3e	2	1,83	1		0,15	25		13,7	1,4	2,5	6,4	1 extreem, 1 momentaan
TOTAAL								**78,5**			**12,2**	

F11	aantal	L	b		h		PB			VB		
Onderdeel	**stuks**	**m**	**m**	**% raam**	**m**	**kN/m3**	**kN/m2**	**kN**	**stuks**	**kN/m2**	**kN**	
mw 220mm	1	2,18	0,25	25%	9,1	20		74,4				
dakterras 1e	1	2,18	1,25				1	2,7	1	2,55	6,9	extreem
balkons 2e, 3e	2	2,18	1		0,15	25		16,4	1,4	2,5	7,6	1 extreem, 1 momentaan
TOTAAL								**93,5**			**14,6**	

F12	aantal	L	b		h		PB			VB		
Onderdeel	**stuks**	**m**	**m**	**% raam**	**m**	**kN/m3**	**kN/m2**	**kN**	**stuks**	**kN/m2**	**kN**	
mw 220mm	1	0,43	0,25	25%	9,1	20		14,7				
dakterras 1e	1	0,43	1,25				1	0,5	1	2,55	1,4	extreem
balkons 2e, 3e	2	0,43	1		0,15	25		3,2	1,4	2,5	1,5	1 extreem, 1 momentaan
TOTAAL								**18,4**			**2,9**	

7.1.4.3 Permanente belasting

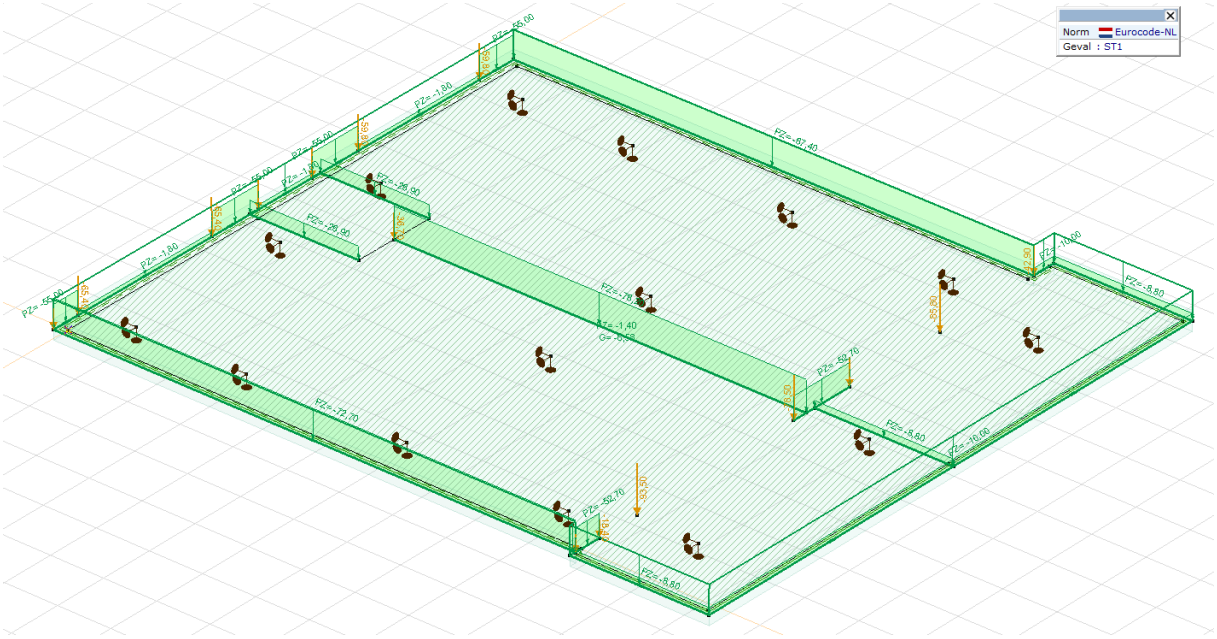

7.1.4.4 Veranderlijke belasting

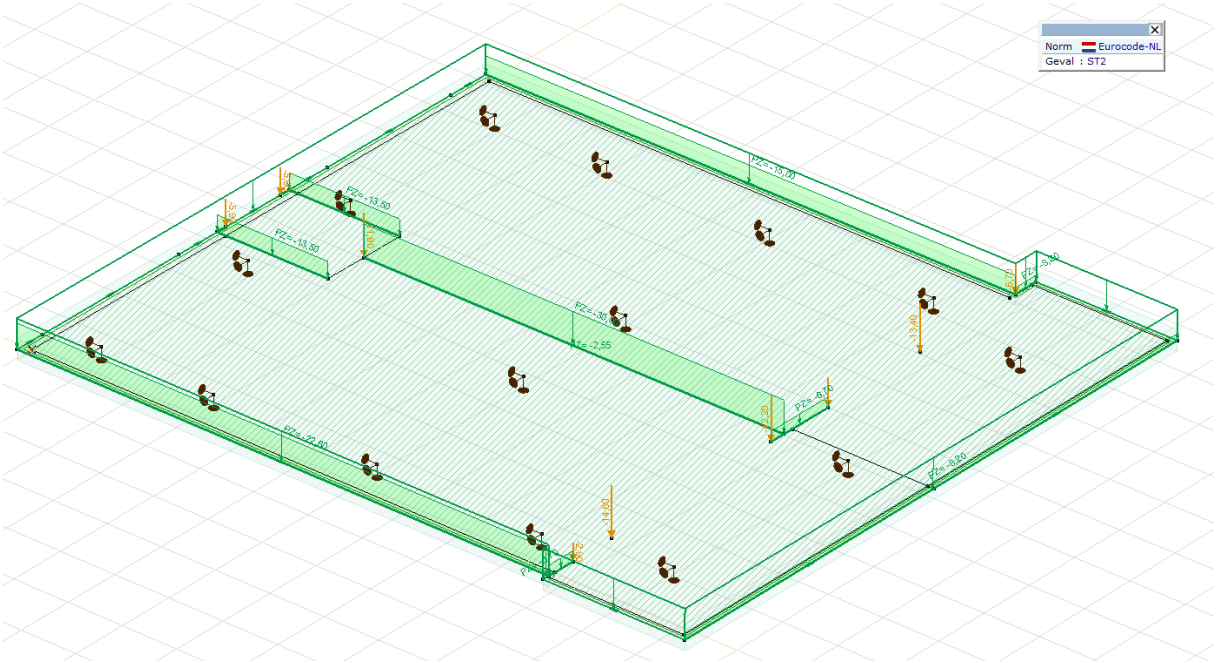

7.2 Wapening

7.2.1 Vloer kelder

In AxisVM is de onder- en boven wapening als volgt gedefineerd:
Y-richting (Loodrecht op bouwmuren)
Boven Ø12-150, dekking 20mm
Onder Ø12-150, dekking 35mm

X-richting (Evenwijdig aan bouwmuren)
Boven Ø12-150, dekking 32mm
Onder Ø12-150, dekking 47mm

7.2.2 Extra wapening

7.2.2.1 X-richting onder

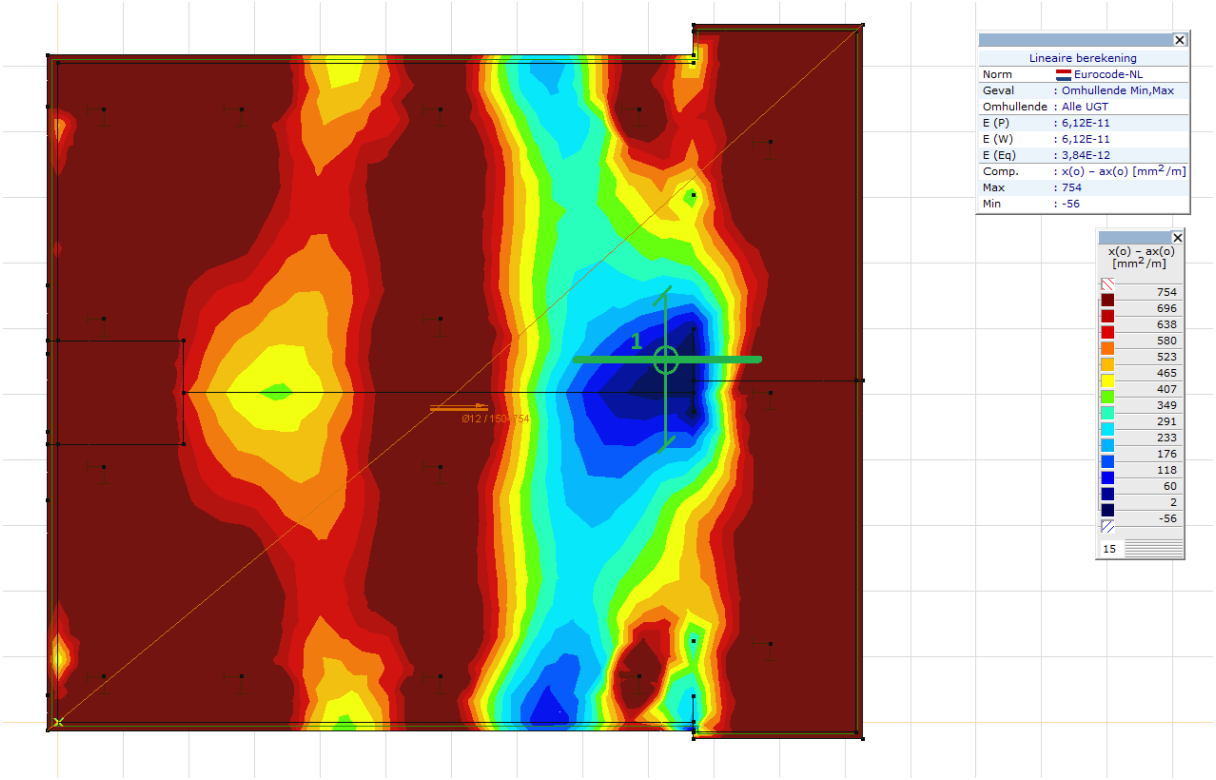

1 Ø12-300

7.2.2.2 Y-richting onder

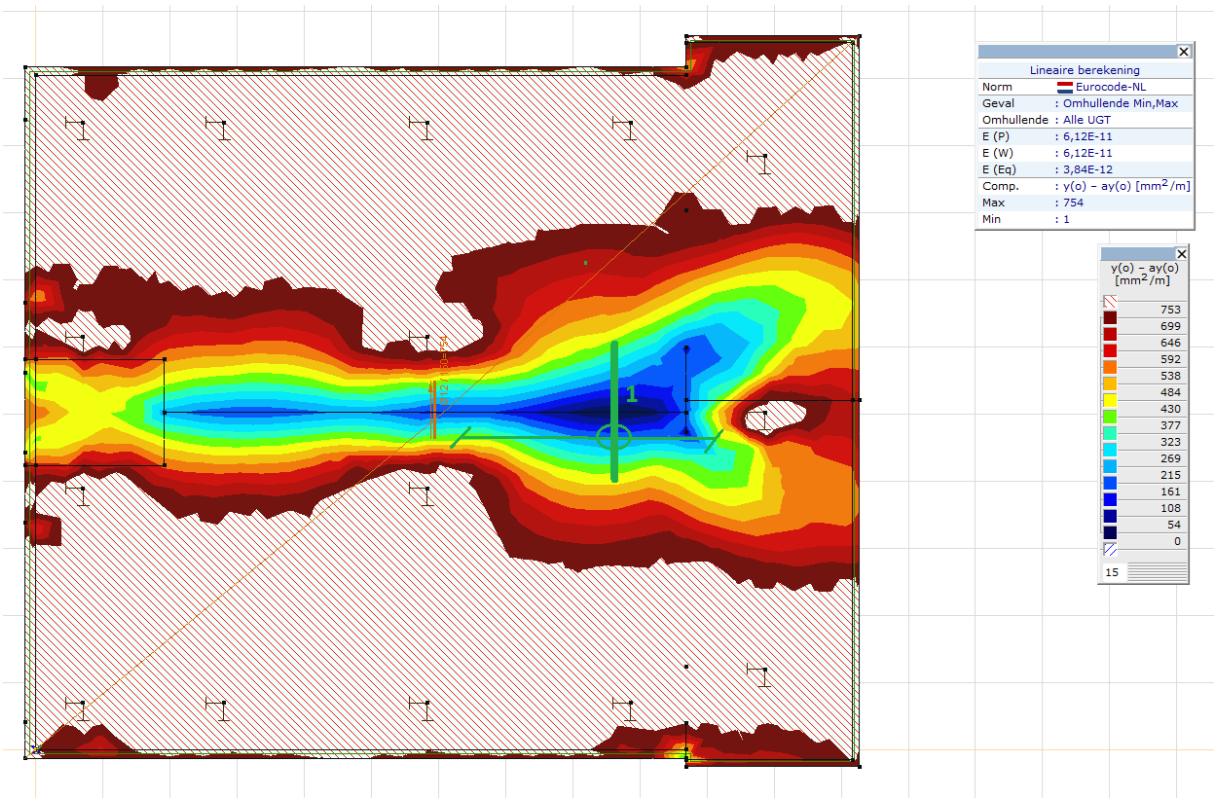

1 Ø12-300

7.2.2.3 X-richting boven

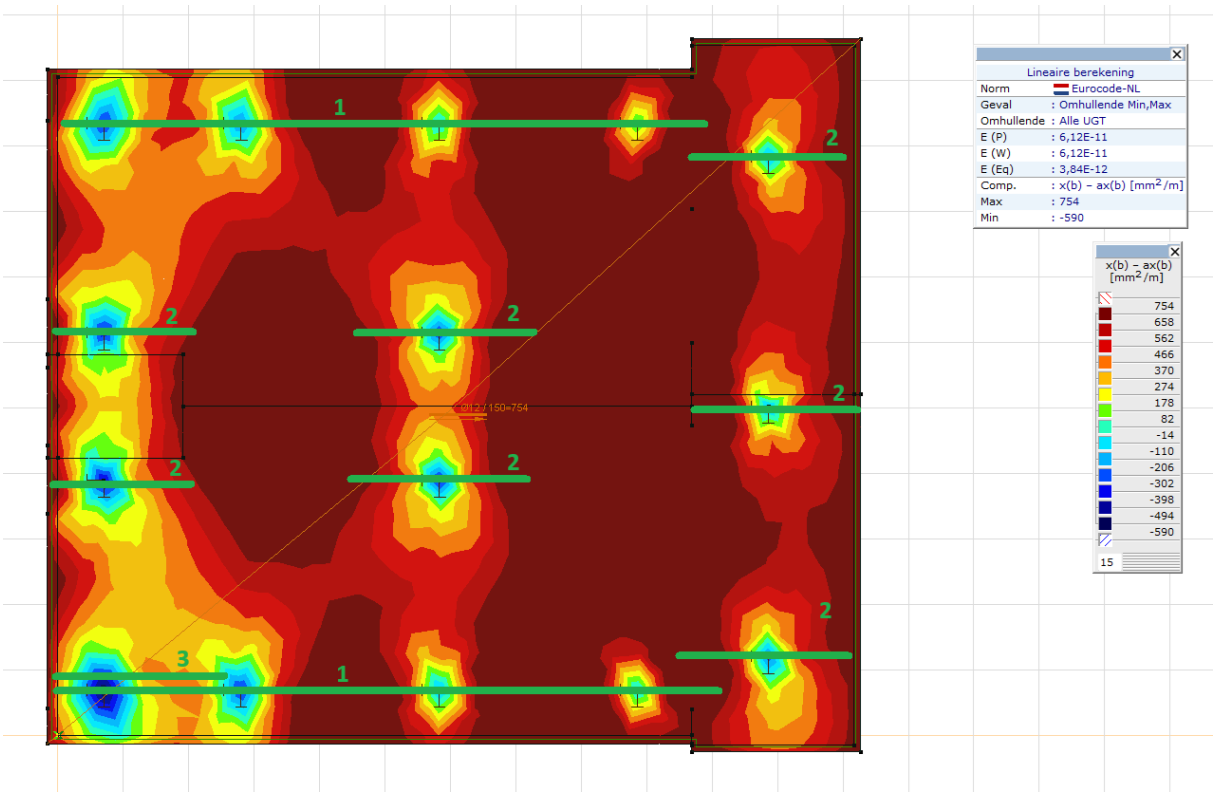

1 5Ø12
2 5Ø1, L=2,5m
3 2Ø12 extra

7.2.2.4 Y-richting boven

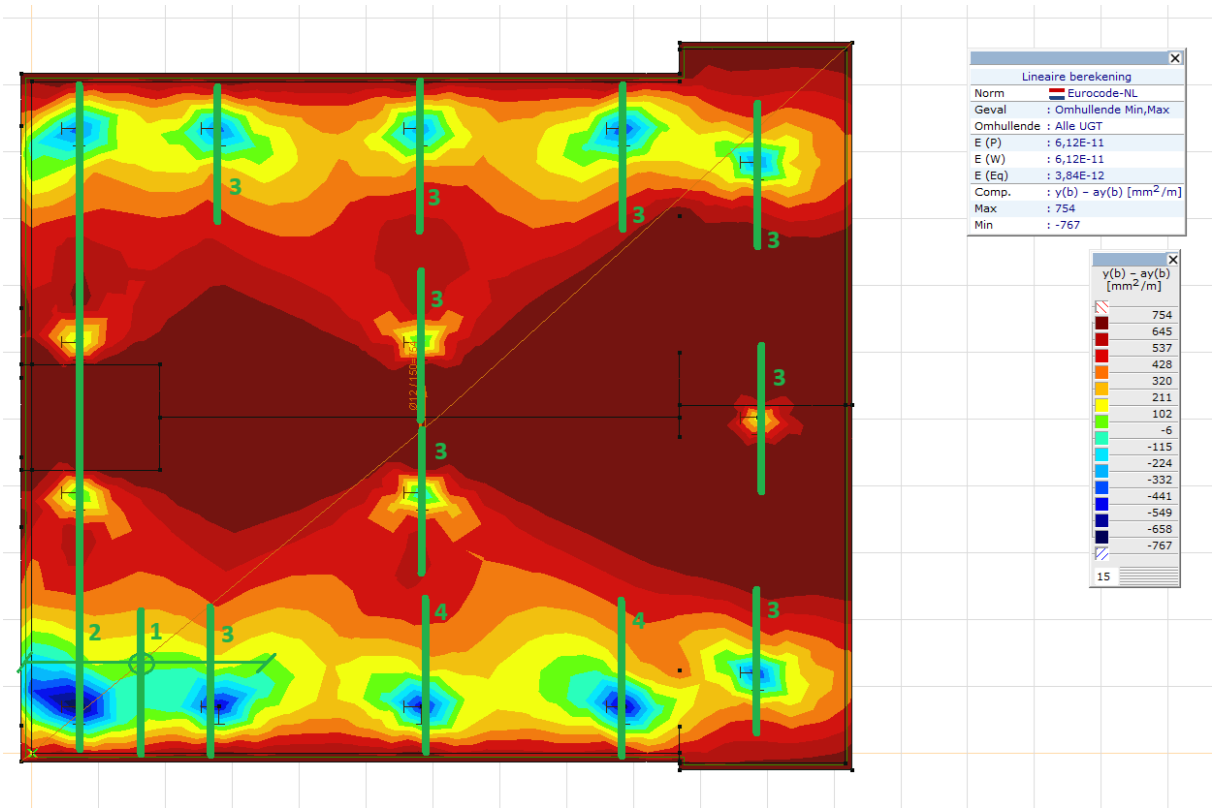

1 Ø12-300, L=2,5m
2 5Ø12
3 5Ø12, L=2,5m
4 7Ø12, L=2,5m

7.3 Dwarskracht

7.3.1 Overzicht belastingen

onderdeel	factor	PB	factor	VB	reken
q1	1,2	67,4	1,5	15,0	103,4
q2	1,2	76,2	1,5	30,0	136,5
q3	1,2	72,2	1,5	22,6	120,6
q4	1,2	26,9	1,5	13,5	52,6
q5	1,2	55,0	1,5	0,0	66,0
q6	1,2	1,8	1,5	0,0	2,1
q7	1,2	52,7	1,5	6,7	73,3
q8	1,2	10,0	1,5	3,2	16,8
q9	1,2	8,8	1,5	0,0	10,5
F1	1,2	25,6	1,5	0,0	30,7
F2	1,2	18,3	1,5	0,0	21,9
F3	1,2	59,8	1,5	0,0	71,7
F4	1,2	65,4	1,5	0,0	78,5
F5	1,2	36,7	1,5	11,9	61,8
F6	1,2	44,5	1,5	5,9	62,3
F7	1,2	42,9	1,5	6,7	61,5
F8	1,2	85,8	1,5	13,4	123,0
F9	1,2	42,9	1,5	6,7	61,5
F10	1,2	78,5	1,5	12,2	112,5
F11	1,2	93,5	1,5	14,6	134,0
F12	1,2	18,4	1,5	2,9	26,4

Combinaties	Ftot	breedte	verdeling %	Fd	zie	
Lijnlasten						
q2	136,5	1,0	50%	68,2	a	
q3	120,6	1,0	100%	120,6	a	
F3	137,7	1,0	100%	137,7	a	1m q5 + F3
F5	156,3	1,0	50%	78,2	a	0,5m q4, 0,5m q5 + F5
F3 / F4 + F6	226,2	1,0	100%	226,2	b	1m q5 + 0,5m q4 + F3 + F6
F1	262,7	1,0	100%	262,7	b	0,5m q5 + 1,0m q3 + F1 + F4
F2	205,5	1,0	100%	205,5	b	0,5m q7 + 1,0m q3 + F2 + F12
F7	164,9	1,0	100%	164,9	b	1,0m q1 + F7
F8	123,0	1,0	60%	73,8	a	60% naar bovenste palen
F9	195,7	2,0	100%	195,7	b	0,9m q7 + 50% 1,0m q2 + F9
F10	195,4	1,0	100%	195,4	b	0,2m q7 + 50% 1,0m q2 + F10
F11	134,0	1,0	85%	113,9	a	85% naar bovenste palen

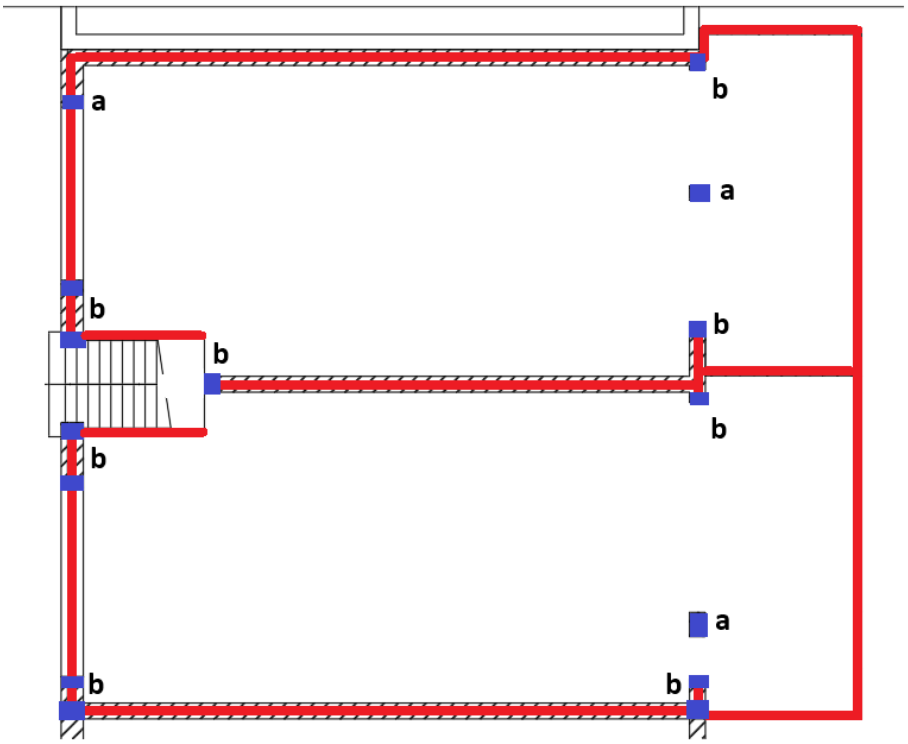
a
b
a
b
b
b
b
b
a
b
b

7.3.2 Dwarskracht naast bouwmuren en puntlasten positie a
Maatgevend is 1m q5 + F3 (naast eigen bouwmuur nr 112-114

Dwarskracht vloer zonder wap			
V_d		137,7	kN
b_w		1000	mm
h		350	mm
c		20	mm
z		297	mm
f_{ck}		30	N/mm2
A_{sl}	d	12	mm
	hoh	150	mm
	A_s	754	mm2/m
σ_{cp}		0	N/mm2
N_{ed}		0	kN
$C_{Rd,c}$		0,12	
k		1,778	
pl		0,0023	
k1		0,15	
v_{min}		0,455	N/mm2
V_{Rdc}		0,405	N/mm2
VRdc		150,0	kN/m
Dsn	**AKKOORD**		

7.3.3 Dwarskracht naast puntlasten positie b
Maatgevend is 0,5m q5 + 1,0m q3 + F1 + F4

Dwarskracht vloer zonder wap			
V_d		262,7	kN
b_w		1000	mm
h		350	mm
c		20	mm
z		297	mm
f_{ck}		30	N/mm2
A_{sl}	d	12	mm
	hoh	150	mm
	A_s	754	mm2/m
σ_{cp}		0	N/mm2
N_{ed}		0	kN
$C_{Rd,c}$		0,12	
k		1,778	
pl		0,0023	
k1		0,15	
v_{min}		0,455	N/mm2
V_{Rdc}		0,405	N/mm2
VRdc		150,0	kN/m
Dsn	**NIET AKKOORD**		

Dwarskracht vloer met wap			
V_d		262,7	kN
b_w		1000	mm
h		350	mm
c		20	mm
z		297	mm
f_{ck}		30	N/mm2
f_{cd}		20	N/mm2
v1		0,552	
θ		26,97	graden
cotθ		1,967	
A_{sw}		1,03	mm2/mm
$A_{s;TOE}$	d	12	mm
	hoh	150	mm
	$A_{s/mm}$	1,51	mm2/mm
UC		AKKOORD	
Toepassen		**Ø12-150**	**over L=B**
H.o.h. MAX ⊢ Muur		330	mm
H.o.h. MAX // Muur		495	mm

7.4 Inkassingen

7.4.1 Overzicht belastingen & inkassingen

Inkassingen 600mm, h.o.h. 1,2m

Combinaties	q	F	breedte	Fd	zie	
Lijnlasten						
q1	124,1		1,2	148,9	7,4,2	
q3	120,6		1,2	144,7	7,4,2	
q5	66,0		1,2	79,2	7,4,3	
F1	80,3	109,2	1,2	205,5	7,4,2	0,5m q5 + 0,9m q3 + F1 + F4
F2	59,4	21,9	1,2	93,1	7,4,3	0,9m q3 + F2
F3+F6	66,0	134,0	1,2	213,2	7,4,3	1m q5 + F3 + F6
F4+F6	66,0	140,8	1,2	220,0	7,4,2	1m q5 + F3 + F6

7.4.2 Standaard inkassingen

Maatgevend 1m q5 + F4 + F6

Wapening inkassing			
V_d		220,0	kN
B		600	mm
arm		220	mm
h		350	mm
c		20	mm
z		297	mm
f_s		435	N/mm2
M_d		48,40	kNm
$A_{s;ben}$		416	mm2
$A_{s;TOE}$	d	12	mm
	aantal	4	stuks
	A_s	452	mm2
UC		AKKOORD	
Toepassen		**4Ø12**	**over L=B**

Dwarskracht inkassing			
V_d		220,0	kN
b_w		500	mm
h		350	mm
c		20	mm
z		297	mm
f_{ck}		30	N/mm2
f_{cd}		20	N/mm2
v1		0,552	
θ		21,80	graden
cotθ		2,500	
A_{sw}		0,68	mm2/mm
$A_{s;TOE}$	d	10	mm
	aantal	3	stuks
	$A_{s/mm}$	3,21	mm2/mm
UC		AKKOORD	
Toepassen		**3Ø10**	

7.5 Palen

7.5.1 Overzicht maximaal optredende paalbelastingen



De maximaal optredende paalbelasting is 528,5kN

7.6 Pons

7.6.1 Overzicht palen

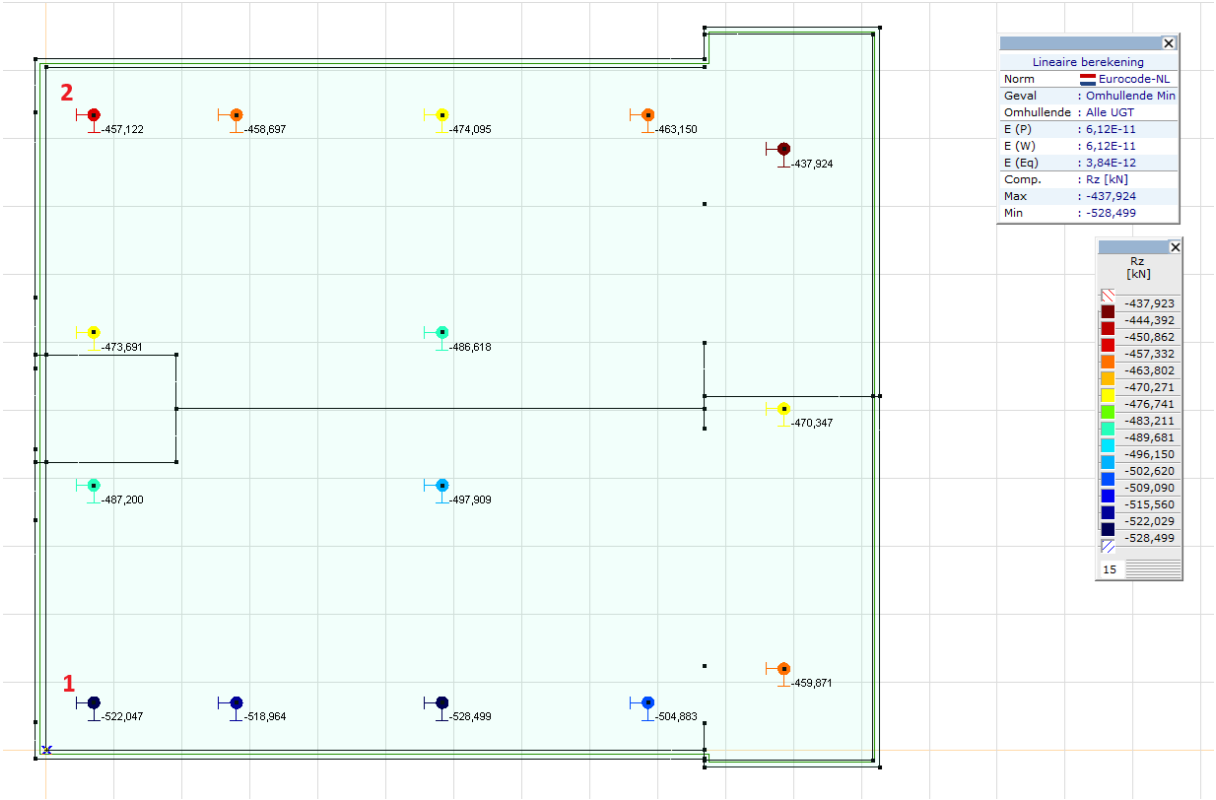

7.6.2 Hoekpaal 1 – voorgevel nr 110-108

Optredende paalbelasting 522,0kN. Randafstanden 700&700mm.
Aanwezige wapening

y-richting	Ø12-150 + Ø12-300 + 7Ø12	= Ø12-67 gemiddeld
x-richting	Ø12-150 + 7Ø12	= Ø12-73 gemiddeld

Ponswapening:
2 opgebogen staven Ø10 in beide richtingen op 440mm vanaf hart paal
2 opgebogen staven Ø10 in beide richtingen op 700mm vanaf hart paal

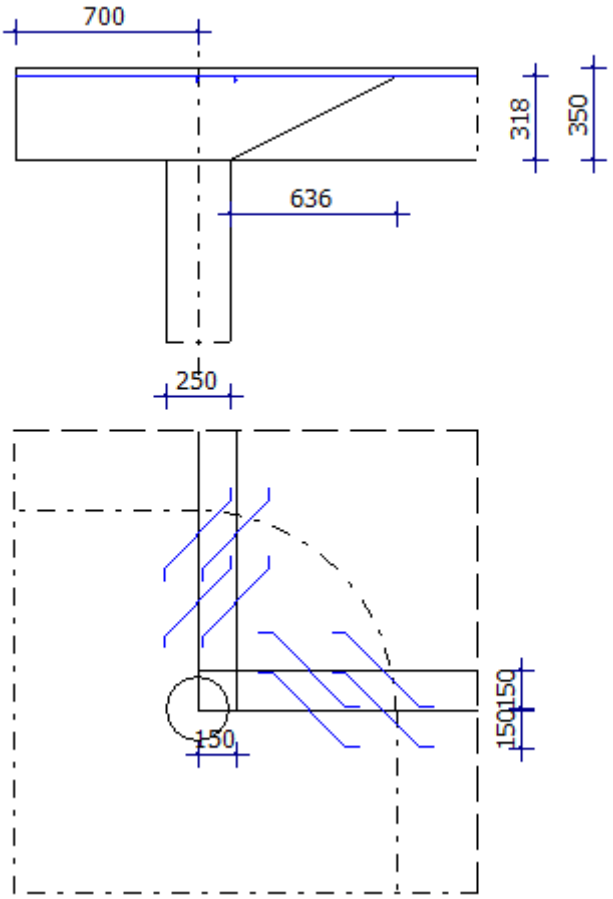

Projectomschrijving		**Projectnummer**	
Onderdeel		**Constructeur**	
Opdrachtgever		**Eenheden**	**m, mm, kN, kNm**
Bestand	**C:\Core\CC\Werken\25109 Jan Hanzenstraat 110-112 Amsterdam\Core Constructies\hoekpaal 1.mxft**		

1. PONS (NEN-EN1992-1-1:2015\NB:2016)

PONS

CONSTRUCTIE GEGEVENS

Beton		C30/37		Staal		B500A	
Totale plaathoogte	h	350	mm	Rekensterkte dwarskr. wap.	$f_{ywd,ef}$	330	N/mm²
Nuttige plaatdikte	d_1	324	mm	Nuttige plaatdikte	d_2	312	mm
Effectieve plaatdikte	d	318	mm	Hoek ponswapening	α	45	°
Breedte lastgebied	c_1	250	mm	Diepte lastgebied	c_2	250	mm
Afstand tot hart kolom 1		700	mm	Afstand tot hart kolom 2		700	mm
Dekking boven		20	mm	Richting 1e wap. net		Y	
Wap. net Y-richting		R12-67		Wap. net Z-richting		R12-73	
Dekking onder		35	mm	Richting laatste wap. net		Y	
Wap. net Y-richting		R12-150		Wap. net Z-richting		R12-150	
Verhouding wapening	ω_{0y}	0.52	%	Verhouding wapening	ω_{0z}	0.50	%
Verhouding wapening	ω_0	0.51	%				

BELASTINGEN

Normaalkracht	F_{Ed}	522.00	kN	Rekenbelasting	p	0.00	kN/m²
Moment	$M_{1,Ed}$ ($M_{y,Ed}$)	0.00	kNm	Moment	$M_{2,Ed}$ ($M_{z,Ed}$)	0.00	kNm
Geen excentriciteit				Verhouding excentriciteit	β	1.00	

BEREKENING VAN HOEKKOLOM - PUNTVORMIGE OPLEGGING

Perimeter	$r_{cont,y}$	$r_{cont,z}$	V_{Ed}	u_i	β	v_{Ed}	$v_{Rd,c}$	$v_{Rd,max}$	$v_{Rd,s}$	A_{sw}/s_r	UC	Controle
u_0	125	125	522.00	500	1.00	3.28		4.22				Ok
u_1	761	761	522.00	2595	1.00	0.63	0.53	4.22	0.23	1.7	1.19	Ok
u_{out}	1067	1067	522.00	3076	1.00	0.53	0.53	4.22			1.00	Ok
	mm	mm	kN	mm		N/mm²	N/mm²	N/mm²	N/mm²	mm²/mm		

PONSWAPENING MET OPGEBOGEN STAVEN

Perimeter	r_{cont}	x	Controle r_{cont}	Wapening	$A_{sw,toe} > A_{sw,ben}/4$	s_r	$s_{t,max}$	$r_{k,min} < r_{diam}$
1 Y	426	171 - 430	Volgende	2R10-300	157 > 122	283	300	7.5 < 10
1 Z	414	147 - 430	Volgende	2R10-300	157 > 112	259	300	7.0 < 10
2 Y	709	454 - 713	Stop	2R10-300	157 > 122	283	300	7.5 < 10
2 Z	673	406 - 689	Stop	2R10-300	157 > 112	259	300	7.0 < 10
	mm	mm			mm²	mm	mm	mm

CONTROLE

Perimeter	x_{mid}	Controle r_{cont}	$s_t < s_{t,max}$	$A_{sw,min} < A_{sw,r}$
1 X	301	171 < 159 (0.5d) 301 > 465 (x_{out} - kd)	25 < 80 (0.25d) 300 < 477	42 < 79
2 Y	289	159 < 159 (0.5d) 289 > 465 (x_{out} - kd)	25 < 80 (0.25d) 300 < 477	39 < 79
2 X	584	584 > 465 (x_{out} - kd)	300 < 636	42 < 79
3 Y	548	548 > 465 (x_{out} - kd)	300 < 636	39 < 79
	mm		mm	mm²

7.6.3 Hoekpaal 2 – voorgevel nr 112-114

Optredende paalbelasting 457,1kN. Randafstanden 700&700mm.
Aanwezige wapening

y-richting	Ø12-150 + 5Ø12	= Ø12-85 gemiddeld
x-richting	Ø12-150 + 5Ø12	= Ø12-85 gemiddeld

Ponswapening:
2 opgebogen staven Ø10 in beide richtingen op 440mm vanaf hart paal
2 opgebogen staven Ø10 in beide richtingen op 700mm vanaf hart paal

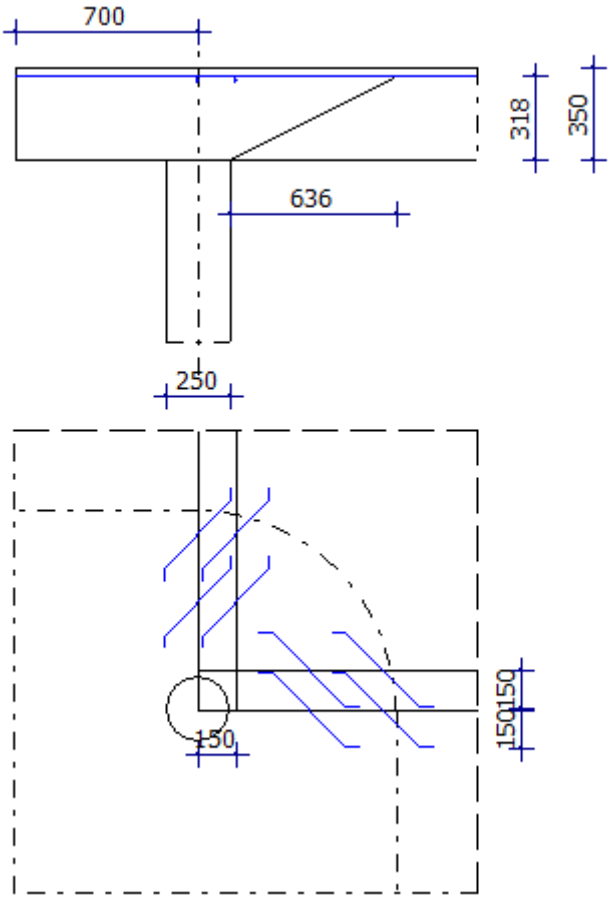

Projectomschrijving		**Projectnummer**	
Onderdeel		**Constructeur**	
Opdrachtgever		**Eenheden**	**m, mm, kN, kNm**
Bestand	**C:\Core\CC\Werken\25109 Jan Hanzenstraat 110-112 Amsterdam\Core Constructies\hoekpaal 2.mxft**		

1. PONS (NEN-EN1992-1-1:2015\NB:2016)

PONS

CONSTRUCTIE GEGEVENS

Beton		C30/37		Staal		B500A	
Totale plaathoogte	h	350	mm	Rekensterkte dwarskr. wap.	$f_{ywd,ef}$	330	N/mm²
Nuttige plaatdikte	d_1	324	mm	Nuttige plaatdikte	d_2	312	mm
Effectieve plaatdikte	d	318	mm	Hoek ponswapening	α	45	°
Breedte lastgebied	c_1	250	mm	Diepte lastgebied	c_2	250	mm
Afstand tot hart kolom 1		700	mm	Afstand tot hart kolom 2		700	mm
Dekking boven		20	mm	Richting 1e wap. net		Y	
Wap. net Y-richting		R12-85		Wap. net Z-richting		R12-85	
Dekking onder		35	mm	Richting laatste wap. net		Y	
Wap. net Y-richting		R12-150		Wap. net Z-richting		R12-150	
Verhouding wapening	ω_{0y}	0.41	%	Verhouding wapening	ω_{0z}	0.43	%
Verhouding wapening	ω_0	0.42	%				

BELASTINGEN

Normaalkracht	F_{Ed}	457.10	kN	Rekenbelasting	p	0.00	kN/m²
Moment	$M_{1,Ed}$ ($M_{y,Ed}$)	0.00	kNm	Moment	$M_{2,Ed}$ ($M_{z,Ed}$)	0.00	kNm
Geen excentriciteit				Verhouding excentriciteit	β	1.00	

BEREKENING VAN HOEKKOLOM - PUNTVORMIGE OPLEGGING

Perimeter	$r_{cont,y}$	$r_{cont,z}$	V_{Ed}	u_i	β	v_{Ed}	$v_{Rd,c}$	$v_{Rd,max}$	$v_{Rd,s}$	A_{sw}/s_r	UC	Controle
u_0	125	125	457.10	500	1.00	2.87		4.22				Ok
u_1	761	761	457.10	2595	1.00	0.55	0.50	4.22	0.18	1.3	1.11	Ok
u_{out}	939	939	457.10	2874	1.00	0.50	0.50	4.22			1.00	Ok
	mm	mm	kN	mm		N/mm²	N/mm²	N/mm²	N/mm²	mm²/mm		

PONSWAPENING MET OPGEBOGEN STAVEN

Perimeter	r_{cont}	x	Controle r_{cont}	Wapening	$A_{sw,toe} > A_{sw,ben}/4$	s_r	$s_{t,max}$	$r_{k,min} < r_{diam}$
1 Y	426	171 - 430	Volgende	2R10-300	157 > 94	283	300	7.5 < 10
1 Z	414	147 - 430	Volgende	2R10-300	157 > 86	259	300	7.0 < 10
2 Y	709	454 - 713	Stop	2R10-300	157 > 94	283	300	7.5 < 10
2 Z	673	406 - 689	Stop	2R10-300	157 > 86	259	300	7.0 < 10
	mm	mm			mm²	mm	mm	mm

CONTROLE

Perimeter	x_{mid}	Controle r_{cont}	$s_t < s_{t,max}$	$A_{sw,min} < A_{sw,r}$
1 X	301	171 < 159 (0.5d) 301 > 337 (x_{out} - kd)	25 < 80 (0.25d) 300 < 477	42 < 79
2 Y	289	159 < 159 (0.5d) 289 > 337 (x_{out} - kd)	25 < 80 (0.25d) 300 < 477	39 < 79
2 X	584	584 > 337 (x_{out} - kd)	300 < 636	42 < 79
3 Y	548	548 > 337 (x_{out} - kd)	300 < 636	39 < 79
	mm		mm	mm²

7.6.4 Overige palen

Beschouwd wordt een randpaal. Optredende paalbelasting 528,5kN. Randafstand 700mm.
Aanwezige wapening
y-richting Ø12-150 + 5Ø12 = Ø12-85 gemiddeld
x-richting Ø12-150 + 5Ø12 = Ø12-85 gemiddeld

Geen ponswapening benodigd

Projectomschrijving		**Projectnummer**	
Onderdeel		**Constructeur**	
Opdrachtgever		**Eenheden**	**m, mm, kN, kNm**
Bestand	**C:\Core\CC\Werken\25109 Jan Hanzenstraat 110-112 Amsterdam\Core Constructies\randpaal.mxft**		

1. PONS (NEN-EN1992-1-1:2015\NB:2016)

PONS

CONSTRUCTIE GEGEVENS

Beton		C30/37		Staal		B500A	
Totale plaathoogte	h	350	mm	Rekensterkte dwarskr. wap.	$f_{ywd,ef}$	330	N/mm²
Nuttige plaatdikte	d_1	324	mm	Nuttige plaatdikte	d_2	312	mm
Effectieve plaatdikte	d	318	mm	Hoek ponswapening	α	45	°
Breedte lastgebied	c_1	250	mm	Diepte lastgebied	c_2	250	mm
Afstand tot hart kolom 1		700	mm				
Dekking boven		20	mm	Richting 1e wap. net		Y	
Wap. net Y-richting		R12-85		Wap. net Z-richting		R12-85	
Dekking onder		35	mm	Richting laatste wap. net		Y	
Wap. net Y-richting		R12-150		Wap. net Z-richting		R12-150	
Verhouding wapening	ω_{0y}	0.41	%	Verhouding wapening	ω_{0z}	0.43	%
Verhouding wapening	ω_0	0.42	%				

BELASTINGEN

Normaalkracht	F_{Ed}	528.50	kN	Rekenbelasting	p	0.00	kN/m²
Moment	$M_{1,Ed}$ ($M_{y,Ed}$)	0.00	kNm	Moment	$M_{2,Ed}$ ($M_{z,Ed}$)	0.00	kNm
Geen excentriciteit				Verhouding excentriciteit	β	1.00	

BEREKENING VAN RANDKOLOM - PUNTVORMIGE OPLEGGING

Perimeter	$r_{cont,y}$	$r_{cont,z}$	V_{Ed}	u_i	β	v_{Ed}	$v_{Rd,c}$	$v_{Rd,max}$	$v_{Rd,s}$	A_{sw}/s_r	UC	Controle
u_0	125	125	528.50	750	1.00	2.22		4.22				Ok
u_1	761	761	528.50	3791	1.00	0.44	0.50	4.22	0.00	0.0	0.88	Ok
	mm	mm	kN	mm		N/mm²	N/mm²	N/mm²	N/mm²	mm²/mm		

Ponsdwarswapening is niet nodig #6.4.3 (2)(b): $v_{Ed} < v_{Rd,c}$ (0.44 < 0.50)

8 Bijlagen

8.1 Bijlage uitdraai AxisVM berekening

Project: 25109 Jan Hanzenstraat 110-112 Amsterdam

Constructeur: Core Constructies

AXISVM X8 R1f-qf1 · Geregistreerd aan Core Constructies

25109-rev0.axs

Rapport

Rapport, Inhoudsopgave

Onderdeel	*Pagina*
Tekening	4
ST1	4
ST2	5
Gebruiker gedefinieerde belastingcombinaties uit belastinggevallen	5
[I], Lineair, Omhullende Min (Alle UGT), Rz (knoopopl.), Kleuren 2D, Bovenaanzicht	6
[RI], Lineair, Omhullende (Alle UGT), ax(b), Kleuren 2D, Bovenaanzicht	6
[RI], Lineair, Omhullende (Alle UGT), ax(o), Kleuren 2D, Bovenaanzicht	7
[RI], Lineair, Omhullende (Alle UGT), ay(b), Kleuren 2D, Bovenaanzicht	7
[RI], Lineair, Omhullende (Alle UGT), ay(o), Kleuren 2D, Bovenaanzicht	8
[RI], Lineair, Omhullende (Alle UGT), x(b) – ax(b), Kleuren 2D, Bovenaanzicht	8
[RI], Lineair, Omhullende (Alle UGT), x(b), Kleuren 2D, Bovenaanzicht	9
[RI], Lineair, Omhullende (Alle UGT), x(o) – ax(o), Kleuren 2D, Bovenaanzicht	9
[RI], Lineair, Omhullende (Alle UGT), x(o), Kleuren 2D, Bovenaanzicht	10
[RI], Lineair, Omhullende (Alle UGT), y(b) – ay(b), Kleuren 2D, Bovenaanzicht	10
[RI], Lineair, Omhullende (Alle UGT), y(b), Kleuren 2D, Bovenaanzicht	11
[RI], Lineair, Omhullende (Alle UGT), y(o) – ay(o), Kleuren 2D, Bovenaanzicht	11
[RI], Lineair, Omhullende (Alle UGT), y(o), Kleuren 2D, Bovenaanzicht	12
Modelgegevens	12
Materialen	12
Belastinggevallen	12
Belastinggroepen (Eurocode-NL)	12
Knopen	13
Domeinen	13
ST1: Knoopbelastingen	13
ST1: Oppervlak lijnlast	14
ST1: Domein vlaklast	14
ST1: Vlak eigen gewicht	15
ST1: Eigen gewicht van domein	15
ST2: Knoopbelastingen	15
ST2: Oppervlak lijnlast	15
ST2: Domein vlaklast	16
Logische onderdelen	16
Platen	16
Domein 1	16
Rapport Domein 1, Bovenaanzicht	16
Rapport Domein 1, ST1, Bovenaanzicht	17
ST1: Knoopbelastingen [Domein 1]	17
ST1: Vlak eigen gewicht [Domein 1]	17
ST1: Eigen gewicht van domein [Domein 1]	18
ST1: Domein vlaklast [Domein 1]	18
ST1: Oppervlak lijnlast [Domein 1]	19
Rapport Domein 1, ST2, Bovenaanzicht	20
ST2: Knoopbelastingen [Domein 1]	20
ST2: Domein vlaklast [Domein 1]	20
ST2: Oppervlak lijnlast [Domein 1]	21
Lineaire statische berekening	22
Verplaatsingen	22
Knoopverplaatsingen	22
Grenstoestand Min,Max.	22
Knoopverplaatsingen [Lineair,(BGT Quasi-blijvend) Grenstoestand, Domein 1]	22
Rapport [I], Domein 1, Lineair,(BGT Quasi-blijvend) Grenstoestand Min., eZ, Isolijnen, Bovenaanzicht	23
Rapport [I], Domein 1, Lineair,(BGT Quasi-blijvend) Grenstoestand Max., eZ, Isolijnen, Bovenaanzicht	23
Interne krachten	24
Vlakkrachten	24
Grenstoestand Min,Max.	24
Vlakkrachten [Lineair,(Alle UGT (a, b)) Grenstoestand, Domein 1]	24

Rapport, Inhoudsopgave

Onderdeel	*Pagina*
Rapport [I], Domein 1, Lineair,(Alle UGT (a, b)) Grenstoestand Min., nx, Isolijnen, Bovenaanzicht	25
Rapport [I], Domein 1, Lineair,(Alle UGT (a, b)) Grenstoestand Max., nx, Isolijnen, Bovenaanzicht	25
Rapport [I], Domein 1, Lineair,(Alle UGT (a, b)) Grenstoestand Min., ny, Isolijnen, Bovenaanzicht	26
Rapport [I], Domein 1, Lineair,(Alle UGT (a, b)) Grenstoestand Max., ny, Isolijnen, Bovenaanzicht	26
Rapport [I], Domein 1, Lineair,(Alle UGT (a, b)) Grenstoestand Min., nxy, Isolijnen, Bovenaanzicht	27
Rapport [I], Domein 1, Lineair,(Alle UGT (a, b)) Grenstoestand Max., nxy, Isolijnen, Bovenaanzicht	27
Rapport [I], Domein 1, Lineair,(Alle UGT (a, b)) Grenstoestand Min., mx, Isolijnen, Bovenaanzicht	28
Rapport [I], Domein 1, Lineair,(Alle UGT (a, b)) Grenstoestand Max., mx, Isolijnen, Bovenaanzicht	28
Rapport [I], Domein 1, Lineair,(Alle UGT (a, b)) Grenstoestand Min., my, Isolijnen, Bovenaanzicht	29
Rapport [I], Domein 1, Lineair,(Alle UGT (a, b)) Grenstoestand Max., my, Isolijnen, Bovenaanzicht	29
Rapport [I], Domein 1, Lineair,(Alle UGT (a, b)) Grenstoestand Min., mxy, Isolijnen, Bovenaanzicht	30
Rapport [I], Domein 1, Lineair,(Alle UGT (a, b)) Grenstoestand Max., mxy, Isolijnen, Bovenaanzicht	30
Rapport [I], Domein 1, Lineair,(Alle UGT (a, b)) Grenstoestand Min., vRz, Isolijnen, Bovenaanzicht	31
Rapport [I], Domein 1, Lineair,(Alle UGT (a, b)) Grenstoestand Max., vRz, Isolijnen, Bovenaanzicht	31
Spanningen	32
Vlakspanningen	32
Grenstoestand Min,Max.	32
Vlakspanningen [Lineair,(Alle UGT (a, b)) Grenstoestand, Domein 1]	32
Betonontwerp	33
Wapeningshoeveelheden, Eurocode-NL	33
Grenstoestand Min,Max.	33
Wapeningshoeveelheden, Eurocode-NL [Lineair,(Alle UGT (a, b)) Grenstoestand, Domein 1]	33
Rapport [I], Domein 1, Lineair,(Alle UGT (a, b)) Grenstoestand, ax(o), Isolijnen, Bovenaanzicht	33
Rapport [I], Domein 1, Lineair,(Alle UGT (a, b)) Grenstoestand, ay(o), Isolijnen, Bovenaanzicht	34
Rapport [I], Domein 1, Lineair,(Alle UGT (a, b)) Grenstoestand, ax(b), Isolijnen, Bovenaanzicht	34
Rapport [I], Domein 1, Lineair,(Alle UGT (a, b)) Grenstoestand, ay(b), Isolijnen, Bovenaanzicht	35
Scheurwijdte (toegepaste wapening), Eurocode-NL	35
Grenstoestand Min,Max.	35
Scheurwijdte (toegepaste wapening), Eurocode-NL [Lineair,(BGT Frequent) Grenstoestand, Domein 1]	35

Project: 25109 Jan Hanzenstraat 110-112 Amsterdam

Constructeur: Core Constructies

Model: **25109-rev0.axs** 04/11/2025 Pag. 4

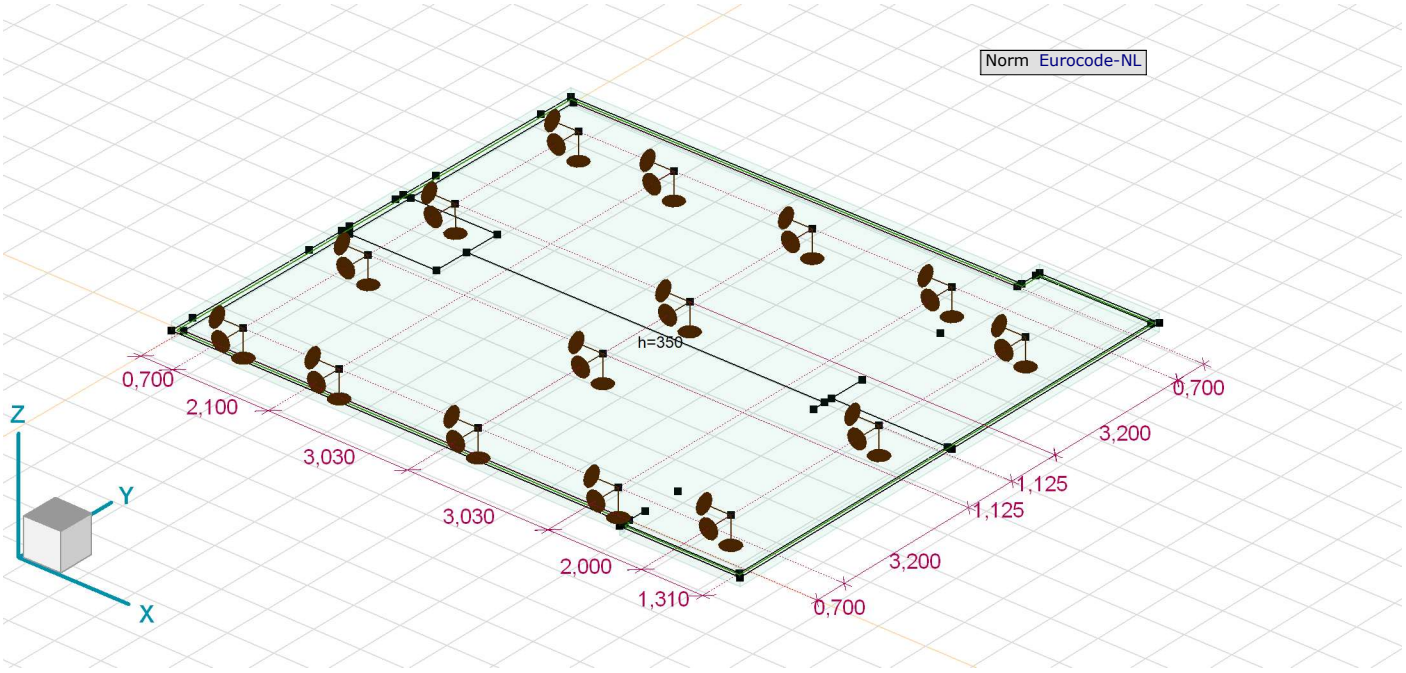

Tekening

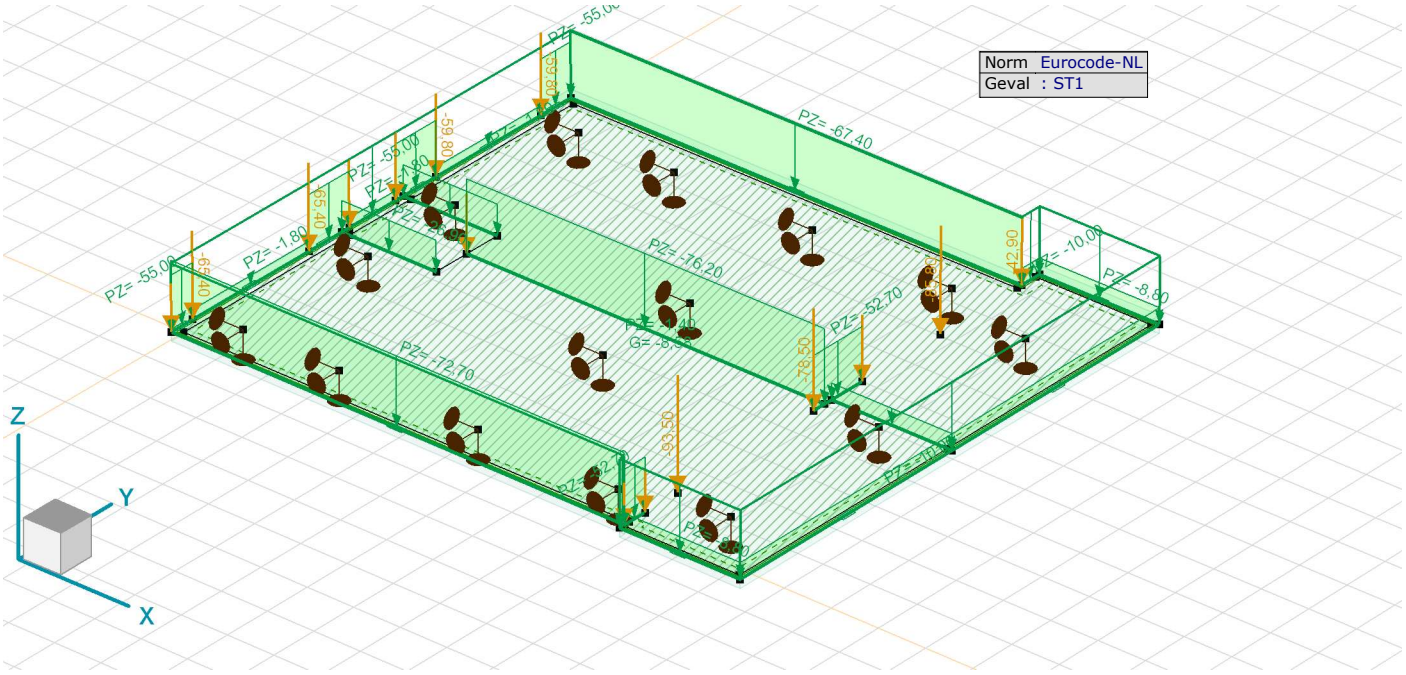

ST1

Project: 25109 Jan Hanzenstraat 110-112 Amsterdam

Constructeur: Core Constructies

Model: **25109-rev0.axs** 04/11/2025 Pag. 5

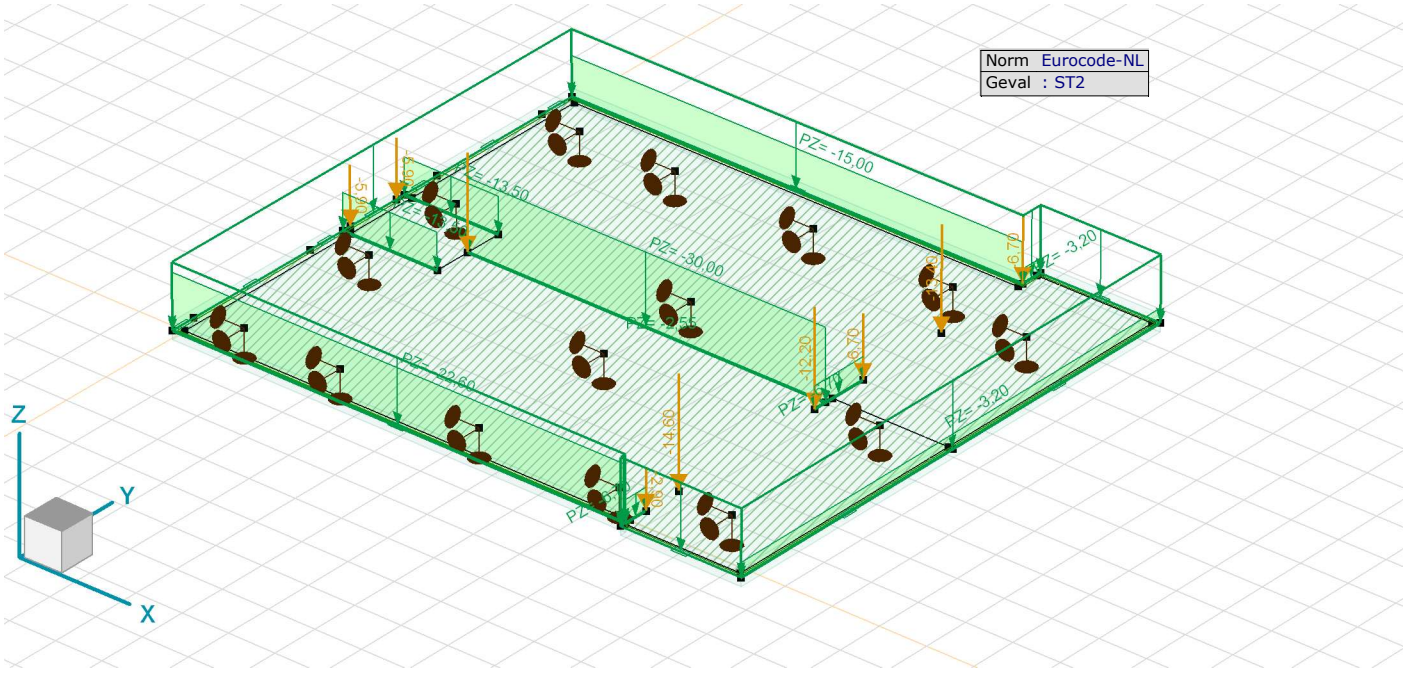

ST2

Gebruiker gedefinieerde belastingcombinaties uit belastinggevallen

	Naam	*Type*	*ST1 (PERM1)*	*ST2 (VER1)*	*Commentaar*
1	Co #1	UGT	1,20	1,50	
2	Co #2	UGT	1,35	0,60	

Naam: Naam belastingcombinatie; **Type:** Type belastingcombinatie; **ST1 (PERM1), ST2 (VER1):** Factor;

Project: 25109 Jan Hanzenstraat 110-112 Amsterdam

Constructeur: Core Constructies

Model: **25109-rev0.axs** 04/11/2025 Pag. 6

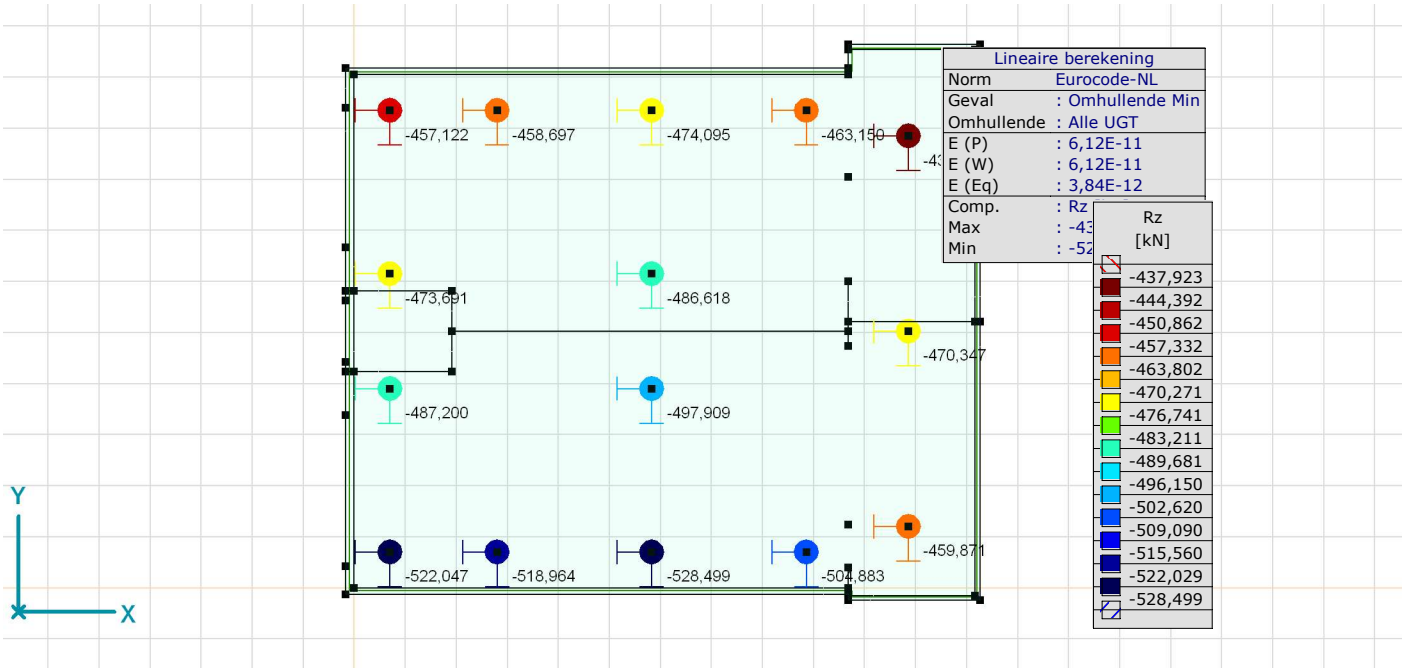

[I], Lineair, Omhullende Min (Alle UGT), Rz (knoopopl.), Kleuren 2D, Bovenaanzicht

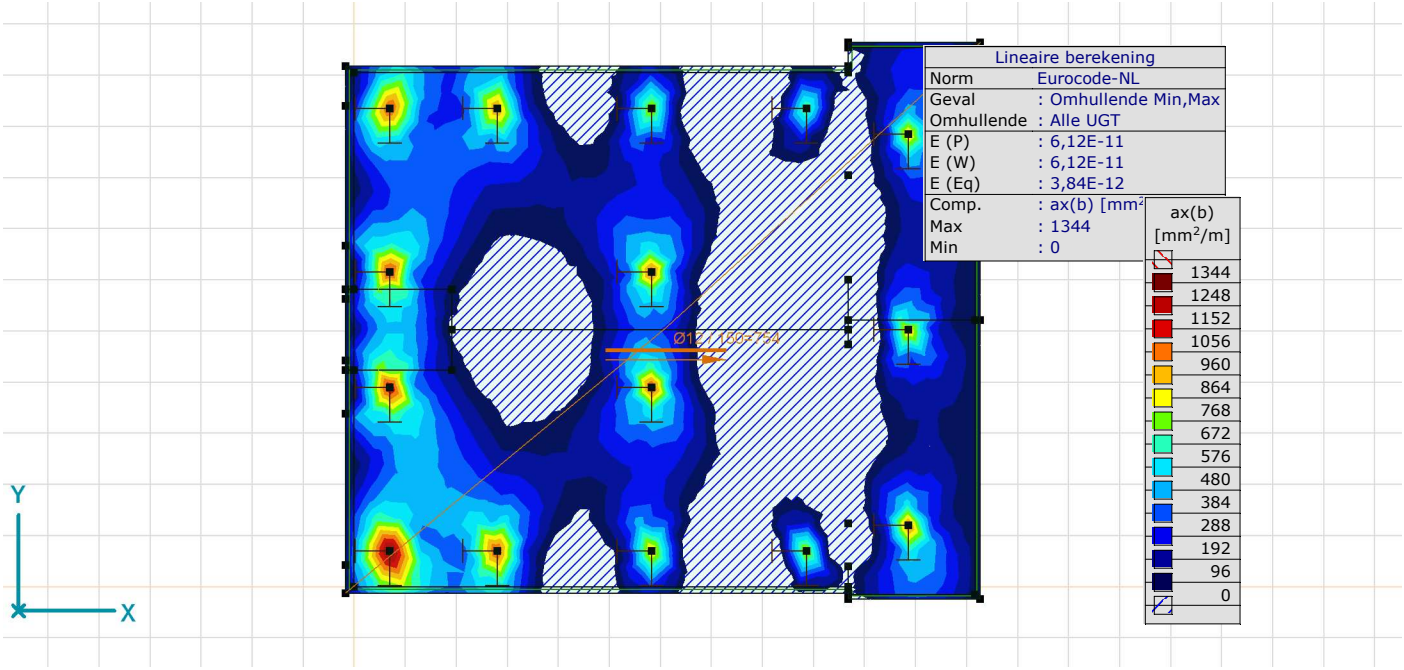

[RI], Lineair, Omhullende (Alle UGT), ax(b), Kleuren 2D, Bovenaanzicht

Project: 25109 Jan Hanzenstraat 110-112 Amsterdam

Constructeur: Core Constructies

Model: **25109-rev0.axs** 04/11/2025 Pag. 7

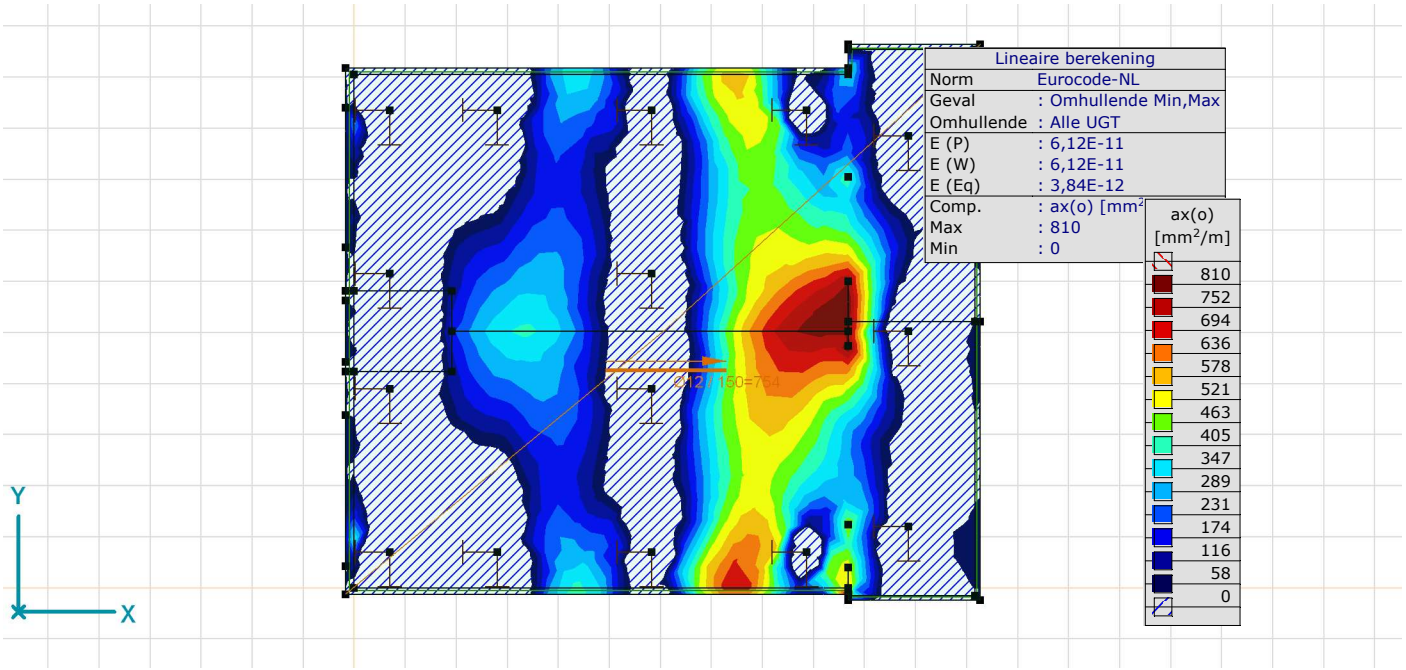

[RI], Lineair, Omhullende (Alle UGT), ax(o), Kleuren 2D, Bovenaanzicht

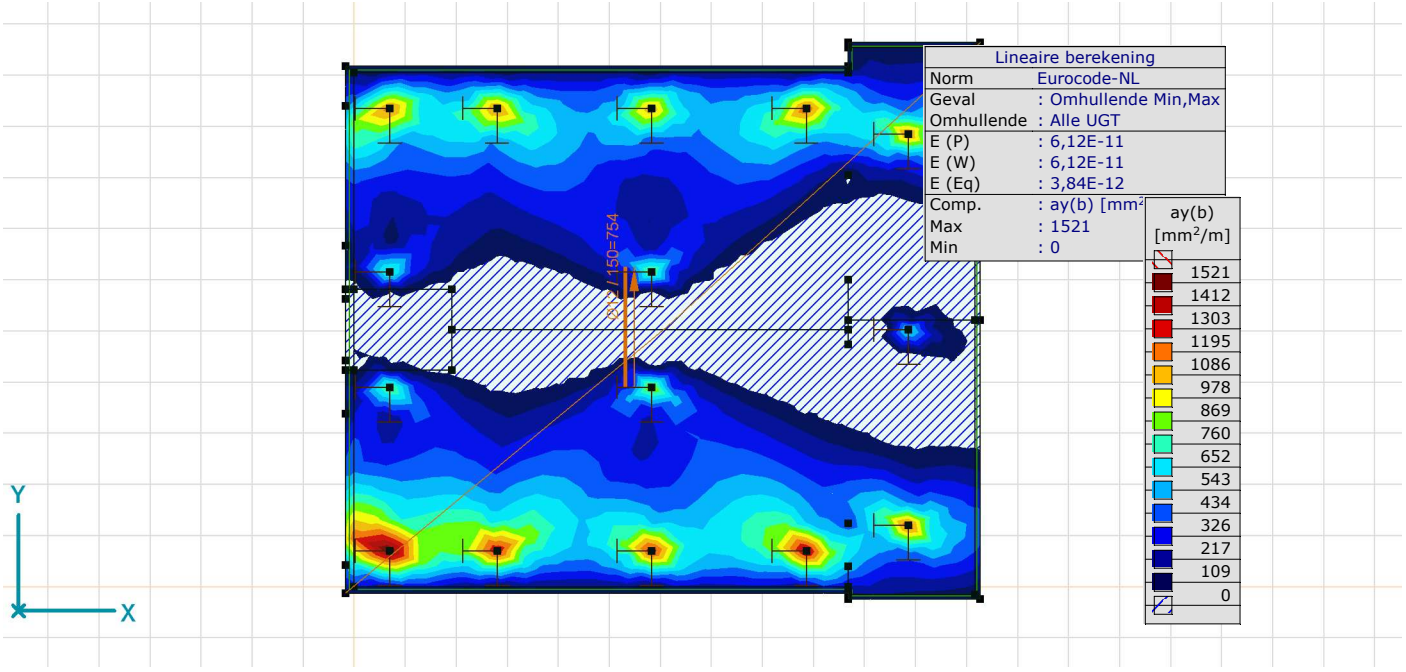

[RI], Lineair, Omhullende (Alle UGT), ay(b), Kleuren 2D, Bovenaanzicht

Project: 25109 Jan Hanzenstraat 110-112 Amsterdam

Constructeur: Core Constructies

Model: **25109-rev0.axs** 04/11/2025 Pag. 8

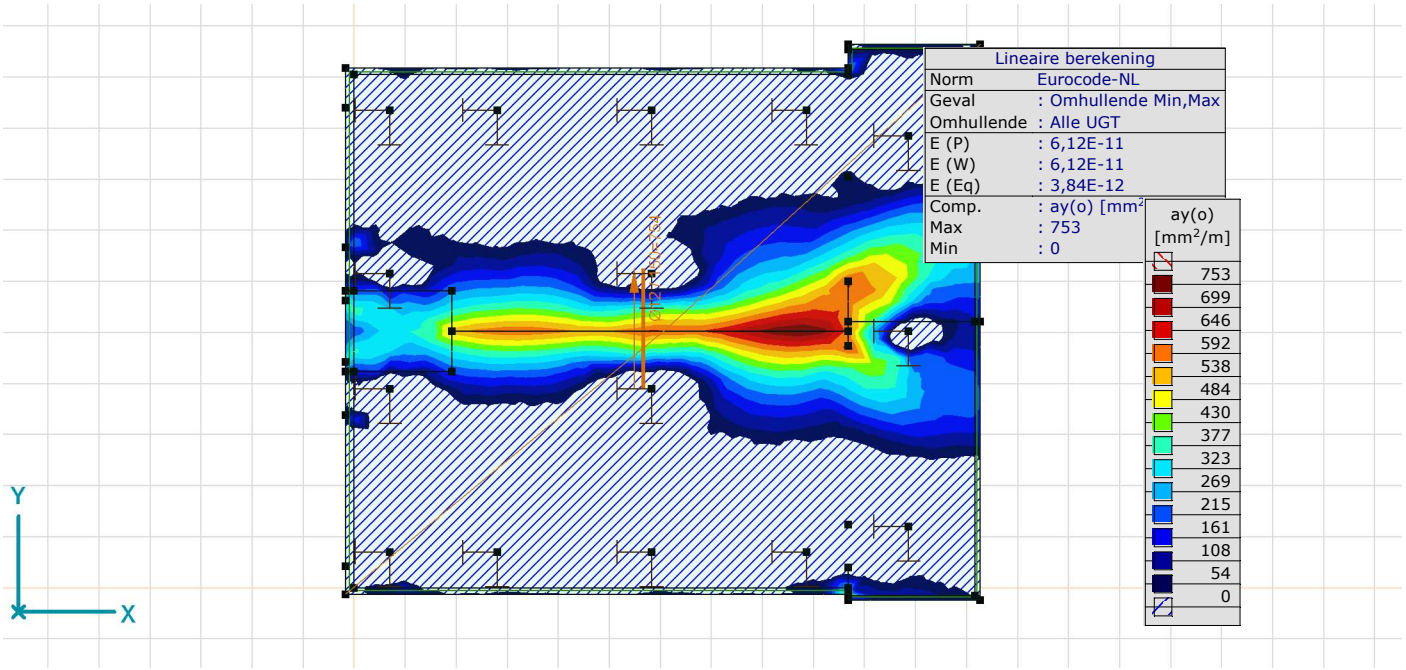

[RI], Lineair, Omhullende (Alle UGT), ay(o), Kleuren 2D, Bovenaanzicht

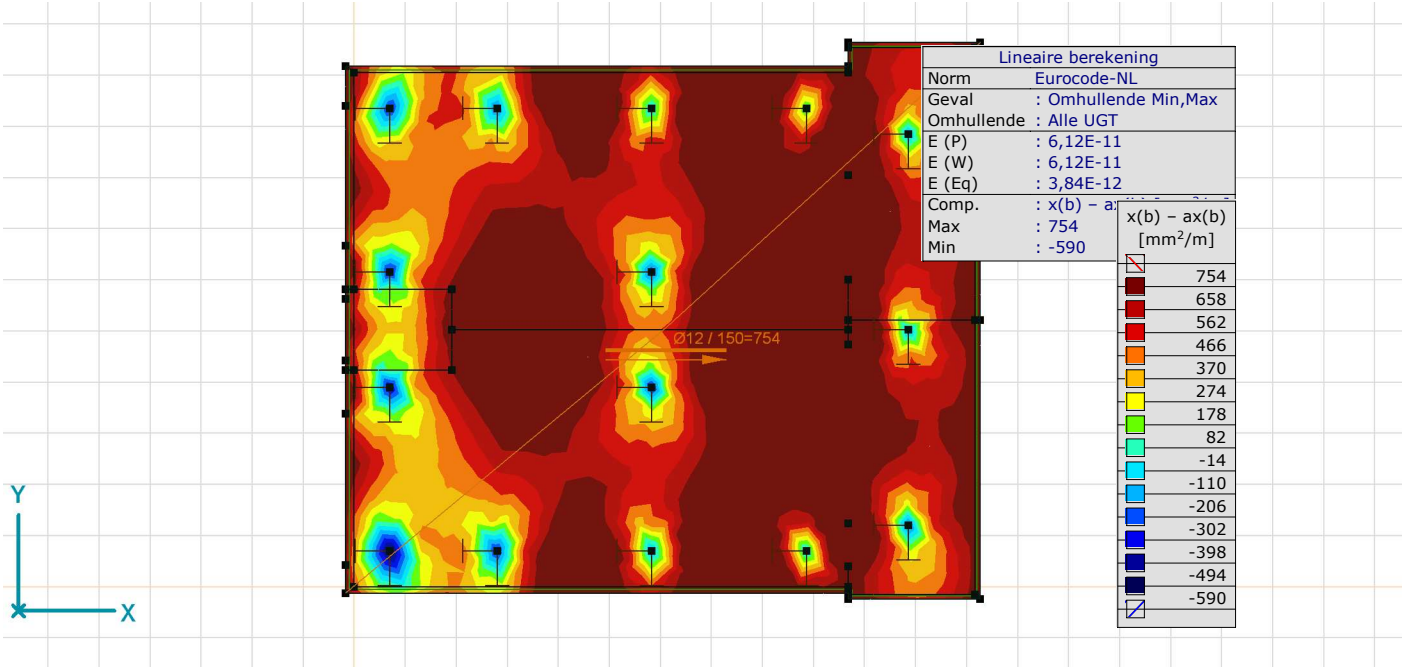

[RI], Lineair, Omhullende (Alle UGT), x(b) – ax(b), Kleuren 2D, Bovenaanzicht

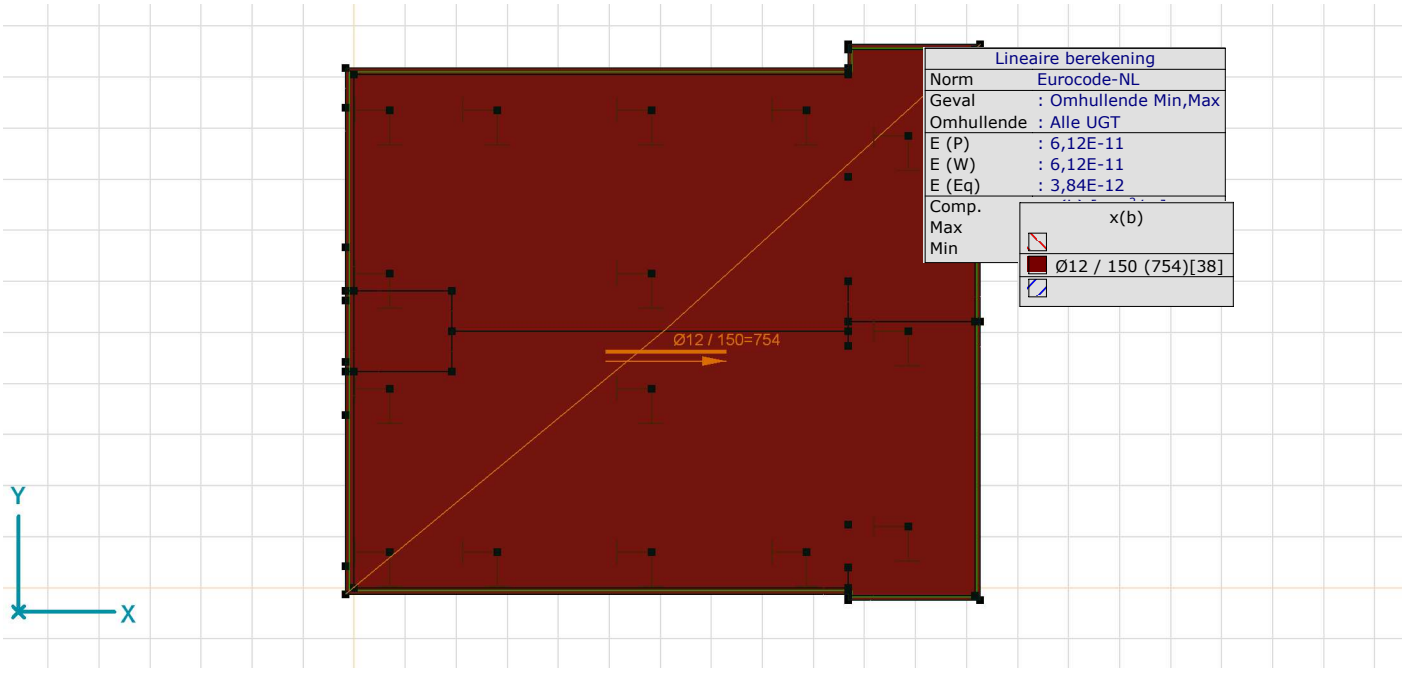

[RI], Lineair, Omhullende (Alle UGT), x(b), Kleuren 2D, Bovenaanzicht

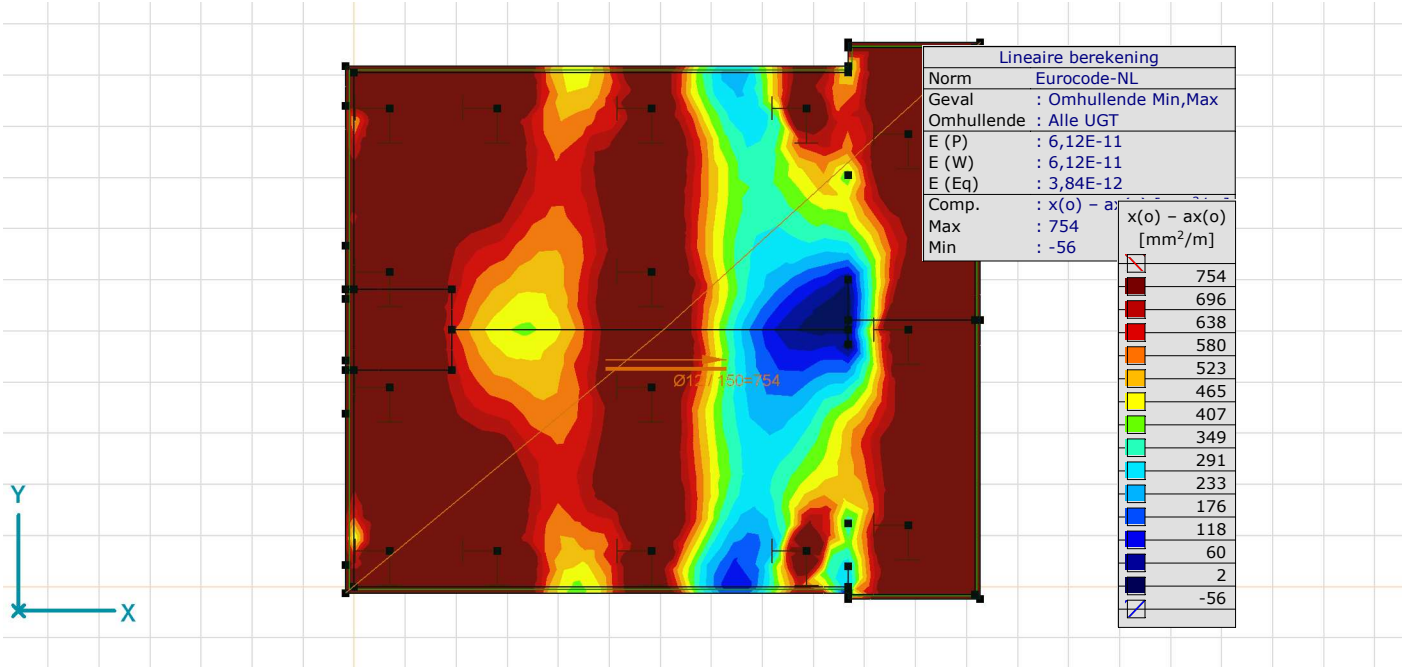

[RI], Lineair, Omhullende (Alle UGT), x(o) – ax(o), Kleuren 2D, Bovenaanzicht

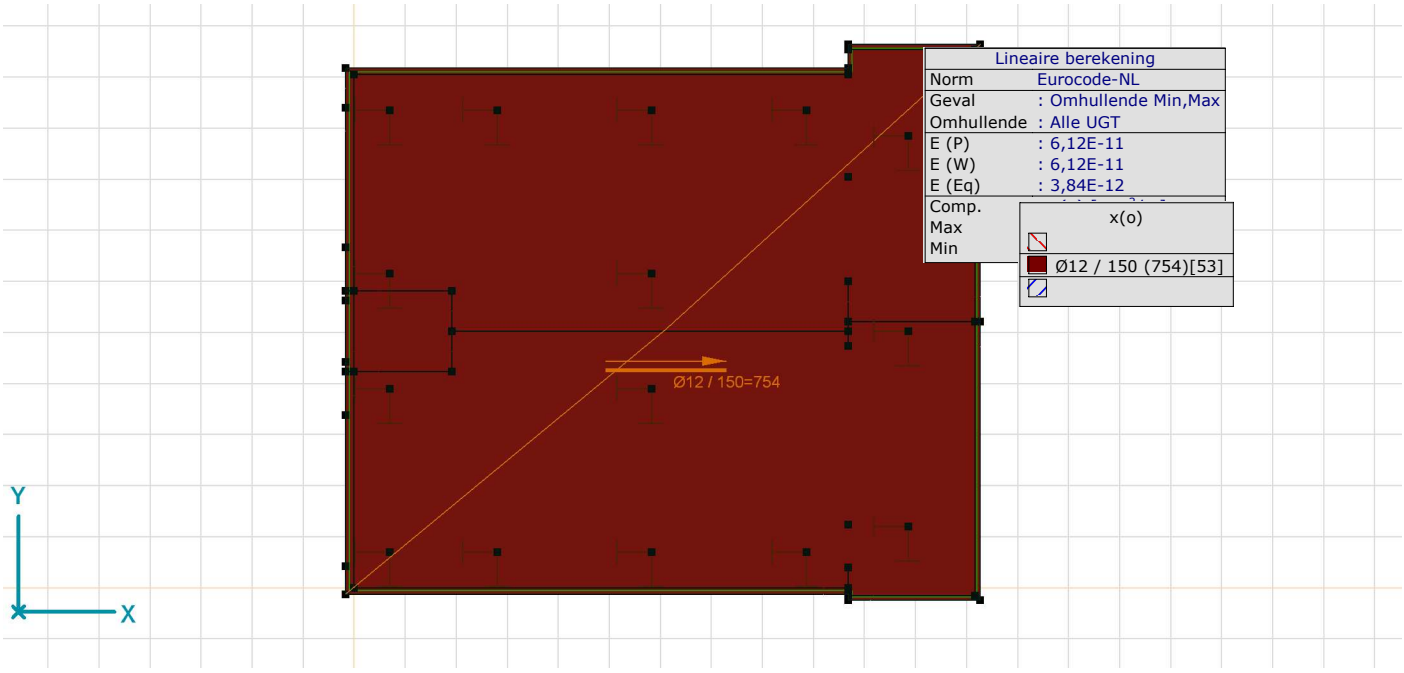

[RI], Lineair, Omhullende (Alle UGT), x(o), Kleuren 2D, Bovenaanzicht

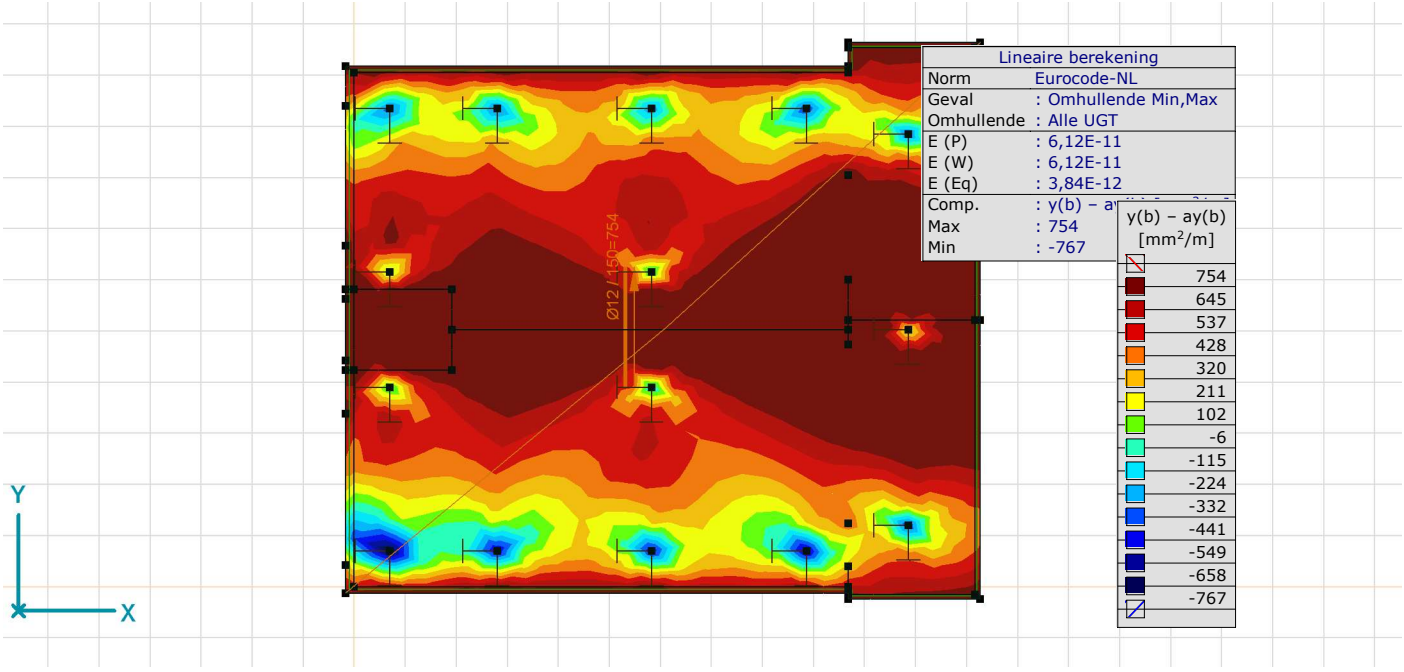

[RI], Lineair, Omhullende (Alle UGT), y(b) – ay(b), Kleuren 2D, Bovenaanzicht

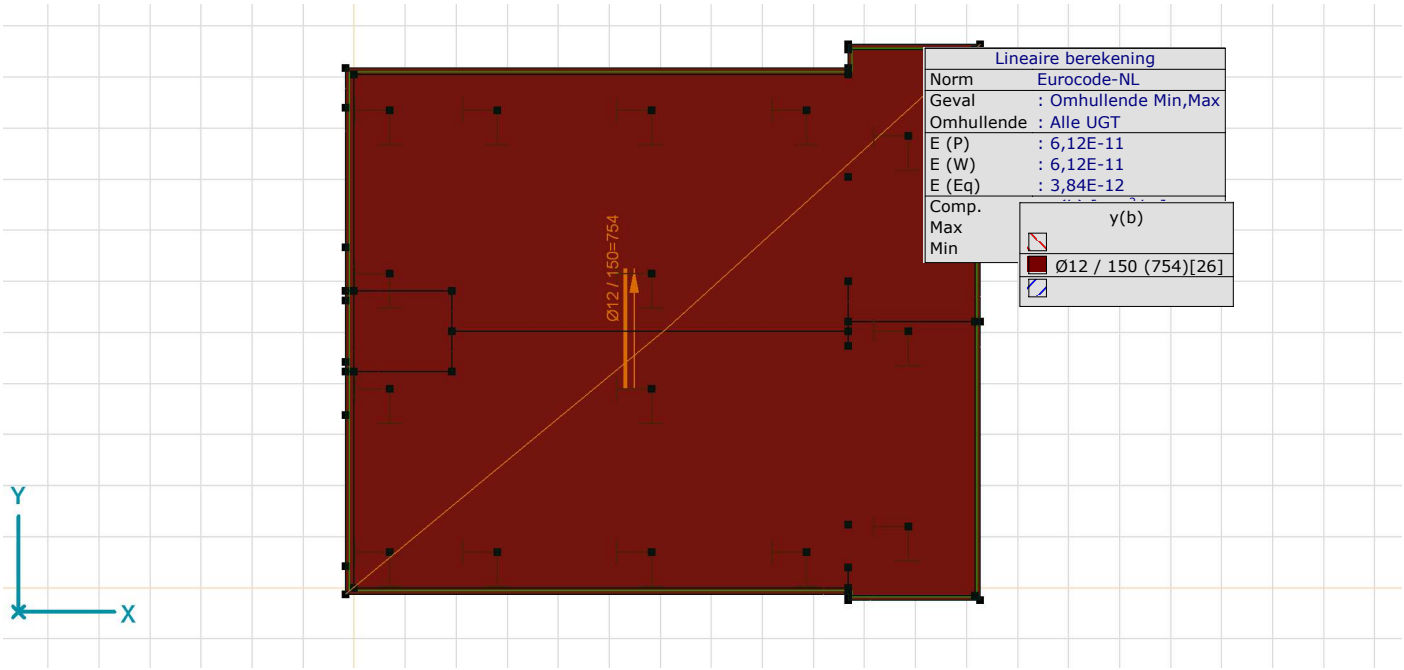

[RI], Lineair, Omhullende (Alle UGT), y(b), Kleuren 2D, Bovenaanzicht

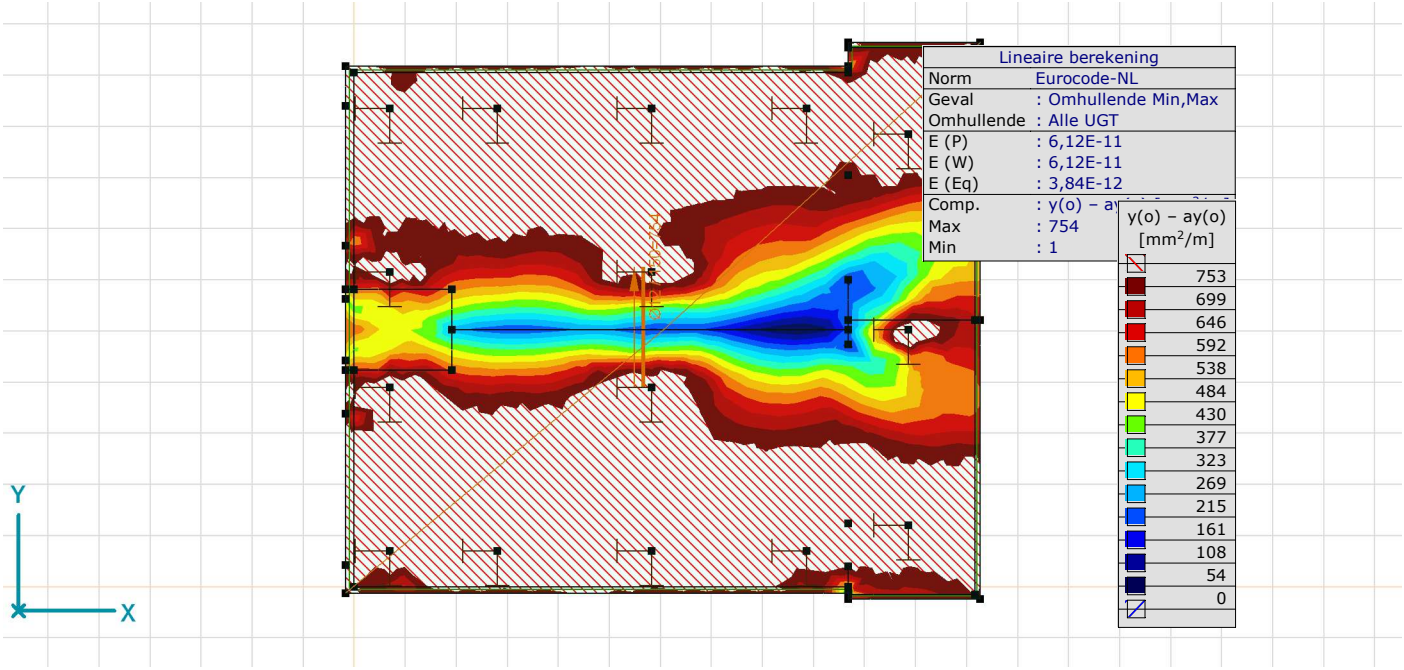

[RI], Lineair, Omhullende (Alle UGT), y(o) – ay(o), Kleuren 2D, Bovenaanzicht

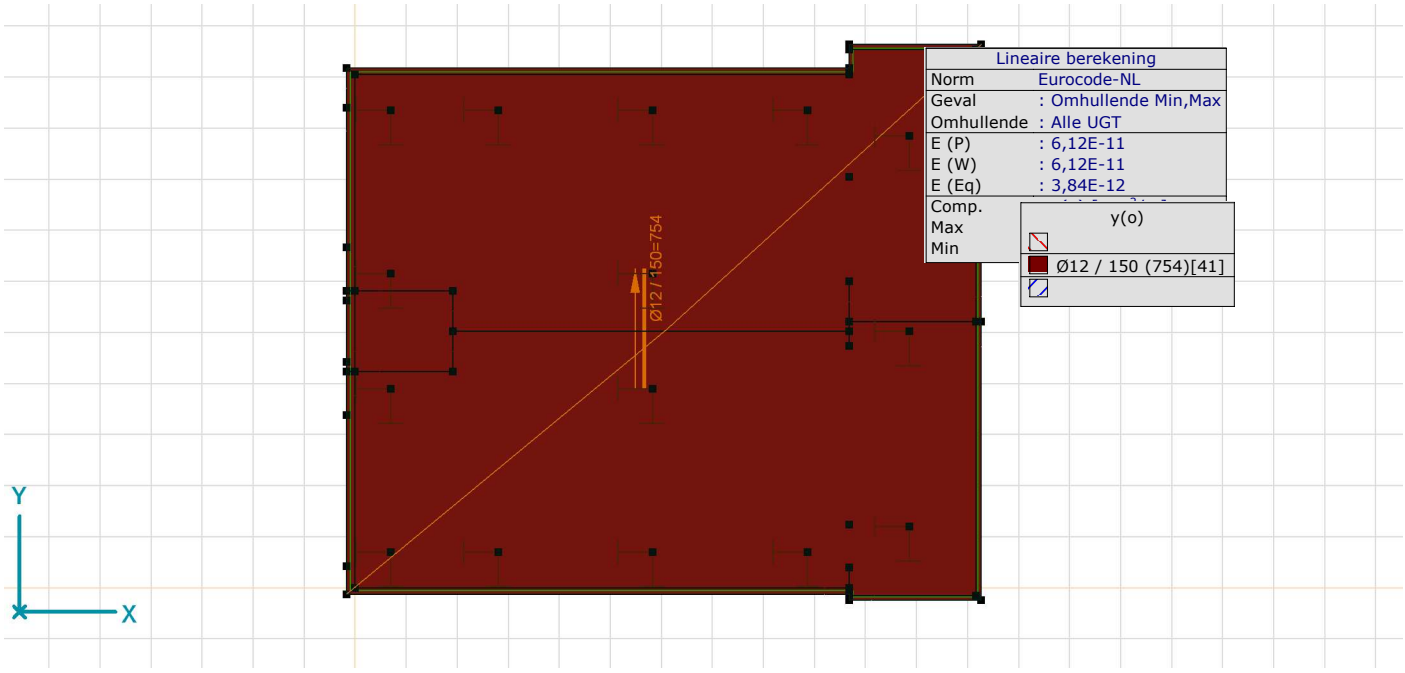

[RI], Lineair, Omhullende (Alle UGT), y(o), Kleuren 2D, Bovenaanzicht

Modelgegevens

Materialen

1 **C30/37**

Type: Beton Eurocode-NL, EN 206 Lineair

Materiaal *Contour*

$E = 32800\ N/mm^2$ $f_{ck} = 30{,}00\ N/mm^2$
$\nu = 0{,}20$ $\gamma_c = 1{,}500$
$\alpha_T = 1E\text{-}5\ 1/°C$ $\alpha_{cc} = 1{,}00$
$\rho = 2500\ kg/m^3$ $\phi_t = 2{,}00$

Naam: Materiaalnaam; **Type:** Type materiaal; **Model:** Materiaal model; **E_x:** Elasticiteitsmodulus in lokale x richting; **E_y:** Elasticiteitsmodulus in lokale y richting; **ν:** Poisson's verhouding; **α_T:** Warmteuitzettingscoëfficiënt; **ρ:** Dichtheid; **Materiaal:** Materiaalkleur; **Contour:** Contourkleur;

Belastinggevallen

	Naam	*Groep*	*Groepstype*
1	ST1	PERM1	Permanent
2	ST2	VER1	Veranderlijk

Naam: Naam belastinggeval; **Groep:** Belastinggroep; **Groepstype:** Belastinggroep type;

Belastinggroepen (Eurocode-NL)

	Groep	*Type*	$\gamma_{G,sup}$	$\gamma_{G,inf}$	ξ	γ	Ψ_0	Ψ_1	Ψ_2	*Additive*
1	PERM1	Permanent	1,350	0,900	0,889					✓
2	VER1	Veranderlijk				1,500	0,400	0,500	0,300	–

Groep: Belastinggroep; **$\gamma_{G,sup}$:** Veiligheidsfactor bovengrens; **$\gamma_{G,inf}$, ξ:** Veiligheidsfactor ondergrens; **γ:** Veiligheidsfactor; **Ψ_0, Ψ_1, Ψ_2:** Psi factor; **Additive:** Gelijktijdige belastinggevallen;

Project: 25109 Jan Hanzenstraat 110-112 Amsterdam

Constructeur: Core Constructies
Model: **25109-rev0.axs** 04/11/2025 Pag. 13

Knopen

	X [m]	Y [m]	Z [m]
4	9,685	10,640	0
5	12,270	10,640	0
15	12,170	10,540	0
16	9,685	10,540	0
2	−0,165	10,175	0
3	9,685	10,175	0
9	0	10,050	0
10	9,685	10,050	0
26	−0,165	9,395	0
39	0,700	9,350	0
40	2,800	9,350	0
41	5,830	9,350	0
52	8,860	9,350	0
42	10,860	8,850	0
31	9,685	8,040	0
25	−0,165	6,665	0
43	0,700	6,150	0
44	5,830	6,150	0

	X [m]	Y [m]	Z [m]
30	9,685	6,000	0
21	1,910	5,815	0
32	−0,165	5,815	0
33	0	5,815	0
23	−0,165	5,625	0
36	12,270	5,210	0
37	9,685	5,210	0
38	12,170	5,210	0
19	9,685	5,025	0
20	1,910	5,025	0
45	10,860	5,025	0
29	9,685	4,740	0
18	−0,165	4,425	0
22	1,910	4,235	0
34	−0,165	4,235	0
35	0	4,235	0
46	0,700	3,900	0
47	5,830	3,900	0

	X [m]	Y [m]	Z [m]
24	−0,165	3,385	0
28	9,685	1,240	0
51	10,860	1,200	0
48	0,700	0,700	0
49	2,800	0,700	0
50	5,830	0,700	0
53	8,860	0,700	0
17	−0,165	0,420	0
27	9,685	0,400	0
11	0	0	0
12	9,685	0	0
1	−0,165	−0,125	0
8	9,685	−0,125	0
13	12,170	−0,150	0
14	9,685	−0,150	0
6	12,270	−0,250	0
7	9,685	−0,250	0

Domeinen

	Element type	Materiaal	Ref_x	Ref_z	Dikte [mm]	k,buiging []	k,torsie []	k,afschuiving []	Oppervlakte [m^2]	Gat	Mesh
1	Schaal	C30/37	Auto	Auto	350	1,0000	1,0000	1,0000	129,606	–	✓

Element type: Plaatelement type; **Ref_x:** Referentie voor lokale X-richting; **Ref_z:** Referentie voor lokale Z-richting; **k,buiging:** Buigsterkte coefficient; **k,torsie:** Torsiesterkte coefficient; **k,afschuiving:** Dwarskrachtsterkte coefficient; **Oppervlakte:** Domein oppervlak; **Gat:** Aantal gaten in domein; **Mesh:** Gegenereerde mesh;

ST1: Knoopbelastingen

	Knoop	Richting	Fx [kN]	Fy [kN]	Fz [kN]	Mx [kNm]	My [kNm]	Mz [kNm]
	1	Globaal	0	0	−25,60	0	0	0
	3	Globaal	0	0	−42,90	0	0	0
	8	Globaal	0	0	−18,30	0	0	0
	17	Globaal	0	0	−65,40	0	0	0
	18	Globaal	0	0	−44,50	0	0	0
	20	Globaal	0	0	−36,70	0	0	0
	23	Globaal	0	0	−44,50	0	0	0
	24	Globaal	0	0	−65,40	0	0	0
	25	Globaal	0	0	−59,80	0	0	0
	26	Globaal	0	0	−59,80	0	0	0
	27	Globaal	0	0	−18,40	0	0	0
	28	Globaal	0	0	−93,50	0	0	0
	29	Globaal	0	0	−78,50	0	0	0
	30	Globaal	0	0	−42,90	0	0	0
	31	Globaal	0	0	−85,80	0	0	0

Fx, Fy, Fz: Belastingkracht component; **Mx, My, Mz:** Belastingsmoment component;

ST1: Oppervlak lijnlast

	Richting	*px [kN/m]*	*py [kN/m]*	*pz [kN/m]*	*pm [kNm/m]*	*X [m]*	*Y [m]*	*Z [m]*	*Richting*	*dL [m]*
3	Globaal	0	0	−67,40	0	−0,165	10,175	0	-	0
		0	0	−67,40	0	9,685	10,175	0	-	9,850
4	Globaal	0	0	−76,20	0	1,910	5,025	0	-	0
		0	0	−76,20	0	9,685	5,025	0	-	7,775
5	Globaal	0	0	−72,70	0	−0,165	−0,125	0	-	0
		0	0	−72,70	0	9,685	−0,125	0	-	9,850
6	Globaal	0	0	−26,90	0	−0,165	5,815	0	-	0
		0	0	−26,90	0	1,910	5,815	0	-	2,075
7	Globaal	0	0	−26,90	0	−0,165	4,235	0	-	0
		0	0	−26,90	0	1,910	4,235	0	-	2,075
8	Globaal	0	0	−55,00	0	−0,165	−0,125	0	-	0
		0	0	−55,00	0	−0,165	0,420	0	-	0,545
9	Globaal	0	0	−55,00	0	−0,165	3,385	0	-	0
		0	0	−55,00	0	−0,165	4,425	0	-	1,040
10	Globaal	0	0	−55,00	0	−0,165	5,625	0	-	0
		0	0	−55,00	0	−0,165	6,665	0	-	1,040
11	Globaal	0	0	−55,00	0	−0,165	9,395	0	-	0
		0	0	−55,00	0	−0,165	10,175	0	-	0,780
12	Globaal	0	0	−1,80	0	−0,165	0,420	0	-	0
		0	0	−1,80	0	−0,165	3,385	0	-	2,965
13	Globaal	0	0	−1,80	0	−0,165	6,665	0	-	0
		0	0	−1,80	0	−0,165	9,395	0	-	2,730
14	Globaal	0	0	−1,80	0	−0,165	4,425	0	-	0
		0	0	−1,80	0	−0,165	5,625	0	-	1,200
15	Globaal	0	0	−52,70	0	9,685	−0,125	0	-	0
		0	0	−52,70	0	9,685	0,400	0	-	0,525
16	Globaal	0	0	−52,70	0	9,685	4,740	0	-	0
		0	0	−52,70	0	9,685	6,000	0	-	1,260
17	Globaal	0	0	−10,00	0	9,685	10,175	0	-	0
		0	0	−10,00	0	9,685	10,640	0	-	0,465
18	Globaal	0	0	−10,00	0	12,270	−0,250	0	-	0
		0	0	−10,00	0	12,270	10,640	0	-	10,890
19	Globaal	0	0	−8,80	0	9,685	−0,250	0	-	0
		0	0	−8,80	0	12,270	−0,250	0	-	2,585
20	Globaal	0	0	−8,80	0	9,685	5,210	0	-	0
		0	0	−8,80	0	12,270	5,210	0	-	2,585
21	Globaal	0	0	−8,80	0	9,685	10,640	0	-	0
		0	0	−8,80	0	12,270	10,640	0	-	2,585

px, py, pz: Belastingkracht component; **pm:** Belastingsmoment component; **X:** Belasting in X-richting; **Y:** Belasting in Y-richting; **Z:** Belasting in Z-richting;

ST1: Domein vlaklast

	Element	*Index*	*Richting*	*Type*	*In gaten*	*Comp.*	*Waarde [kN/m²]*
	Domein	1	Globaal	Constant	nee	pX =	0
						pY =	0
						pZ =	−1,40

In gaten: Belasting op openingen toestaan; **Comp.:** Resultaatonderdeel; **Waarde:** waarde van de lastcomponent;

ST1: Vlak eigen gewicht

	Σ [kg]
1–1419	113404,942
Totaal	**113404,942**

Σ: Totale massa;

ST1: Eigen gewicht van domein

	Σ [kg]
1	113404,942
Totaal	**113404,942**

Σ: Totale massa;

ST2: Knoopbelastingen

	Knoop	*Richting*	*Fx [kN]*	*Fy [kN]*	*Fz [kN]*	*Mx [kNm]*	*My [kNm]*	*Mz [kNm]*
	3	Globaal	0	0	−6,70	0	0	0
	18	Globaal	0	0	−5,90	0	0	0
	20	Globaal	0	0	−11,90	0	0	0
	23	Globaal	0	0	−5,90	0	0	0
	27	Globaal	0	0	−2,90	0	0	0
	28	Globaal	0	0	−14,60	0	0	0
	29	Globaal	0	0	−12,20	0	0	0
	30	Globaal	0	0	−6,70	0	0	0
	31	Globaal	0	0	−13,40	0	0	0

Fx, Fy, Fz: Belastingkracht component; **Mx, My, Mz:** Belastingsmoment component;

ST2: Oppervlak lijnlast

	Richting	*px [kN/m]*	*py [kN/m]*	*pz [kN/m]*	*pm [kNm/m]*	*X [m]*	*Y [m]*	*Z [m]*	*Richting*	*dL [m]*
38	Globaal	0	0	−15,00	0	−0,165	10,175	0	-	0
		0	0	−15,00	0	9,685	10,175	0	-	9,850
39	Globaal	0	0	−30,00	0	1,910	5,025	0	-	0
		0	0	−30,00	0	9,685	5,025	0	-	7,775
40	Globaal	0	0	−22,60	0	−0,165	−0,125	0	-	0
		0	0	−22,60	0	9,685	−0,125	0	-	9,850
41	Globaal	0	0	−13,50	0	−0,165	5,815	0	-	0
		0	0	−13,50	0	1,910	5,815	0	-	2,075
42	Globaal	0	0	−13,50	0	−0,165	4,235	0	-	0
		0	0	−13,50	0	1,910	4,235	0	-	2,075
43	Globaal	0	0	−6,70	0	9,685	−0,125	0	-	0
		0	0	−6,70	0	9,685	0,400	0	-	0,525
44	Globaal	0	0	−6,70	0	9,685	4,740	0	-	0
		0	0	−6,70	0	9,685	6,000	0	-	1,260
45	Globaal	0	0	−3,20	0	9,685	10,175	0	-	0
		0	0	−3,20	0	9,685	10,640	0	-	0,465
46	Globaal	0	0	−3,20	0	12,270	−0,250	0	-	0
		0	0	−3,20	0	12,270	10,640	0	-	10,890

px, py, pz: Belastingkracht component; **pm:** Belastingsmoment component; **X:** Belasting in X-richting; **Y:** Belasting in Y-richting; **Z:** Belasting in Z-richting;

ST2: Domein vlaklast

	Element	*Index*	*Richting*	*Type*	*In gaten*	*Comp.*	*Waarde [kN/m²]*
	Domein	1	Globaal	Constant	nee	pX =	0
						pY =	0
						pZ =	−2,55

In gaten: Belasting op openingen toestaan; **Comp.:** Resultaatonderdeel; **Waarde:** waarde van de lastcomponent;

Logische onderdelen

Platen

Domein 1

Norm	Eurocode-NL
Geval	: ST1
Detail	: Domein 1

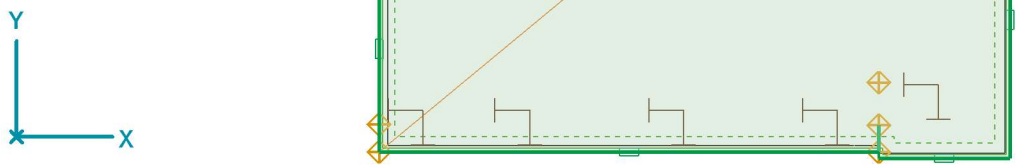

Rapport Domein 1, Bovenaanzicht

Project: 25109 Jan Hanzenstraat 110-112 Amsterdam

Constructeur: Core Constructies
Model: **25109-rev0.axs** 04/11/2025 Pag. 17

Norm	Eurocode-NL
Geval	: ST1
Detail	: Domein 1

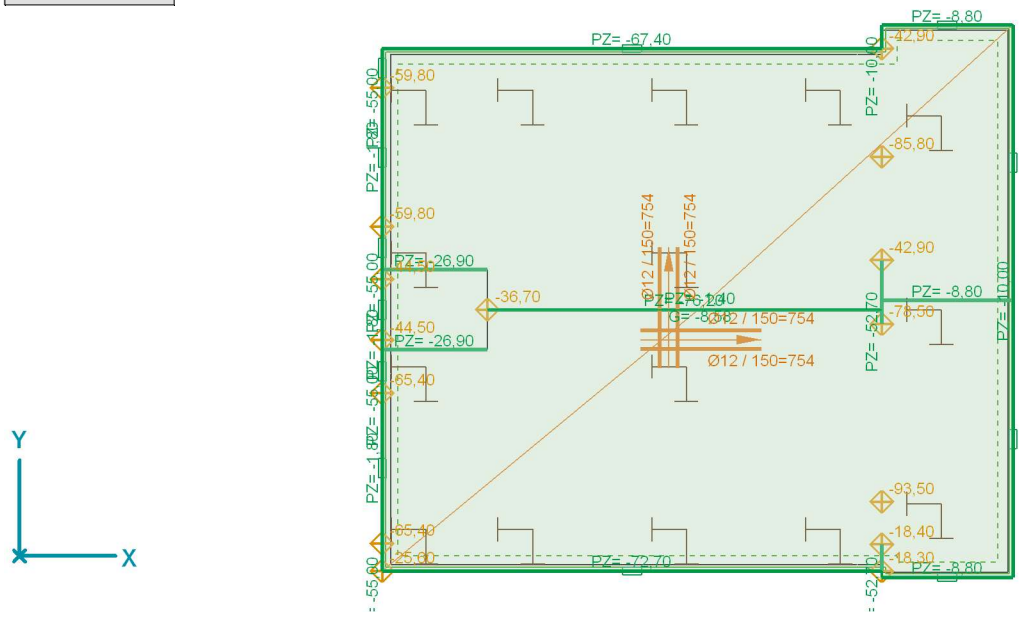

Rapport Domein 1, ST1, Bovenaanzicht

ST1: Knoopbelastingen [Domein 1]

	Knoop	*Richting*	*Fx [kN]*	*Fy [kN]*	*Fz [kN]*	*Mx [kNm]*	*My [kNm]*	*Mz [kNm]*
	1	Globaal	0	0	−25,60	0	0	0
	3	Globaal	0	0	−42,90	0	0	0
	8	Globaal	0	0	−18,30	0	0	0
	17	Globaal	0	0	−65,40	0	0	0
	18	Globaal	0	0	−44,50	0	0	0
	20	Globaal	0	0	−36,70	0	0	0
	23	Globaal	0	0	−44,50	0	0	0
	24	Globaal	0	0	−65,40	0	0	0
	25	Globaal	0	0	−59,80	0	0	0
	26	Globaal	0	0	−59,80	0	0	0
	27	Globaal	0	0	−18,40	0	0	0
	28	Globaal	0	0	−93,50	0	0	0
	29	Globaal	0	0	−78,50	0	0	0
	30	Globaal	0	0	−42,90	0	0	0
	31	Globaal	0	0	−85,80	0	0	0

Fx, Fy, Fz: Belastingkracht component; **Mx, My, Mz:** Belastingsmoment component;

ST1: Vlak eigen gewicht [Domein 1]

	Σ [kg]
1–1419	113404,942
Totaal	**113404,942**

Σ: Totale massa;

ST1: Eigen gewicht van domein [Domein 1]

	Σ [kg]
1	113404,942
Totaal	**113404,942**

Σ: Totale massa;

ST1: Domein vlaklast [Domein 1]

	Element	*Index*	*Richting*	*Type*	*In gaten*	*Comp.*	*Waarde [kN/m²]*
	Domein	1	Globaal	Constant	nee	pX =	0
						pY =	0
						pZ =	−1,40

In gaten: Belasting op openingen toestaan; **Comp.:** Resultaatonderdeel; **Waarde:** waarde van de lastcomponent;

ST1: Oppervlak lijnlast [Domein 1]

	Richting	*px [kN/m]*	*py [kN/m]*	*pz [kN/m]*	*pm [kNm/m]*	*X [m]*	*Y [m]*	*Z [m]*	*Richting*	*dL [m]*
3	Globaal	0	0	−67,40	0	−0,165	10,175	0	-	0
		0	0	−67,40	0	9,685	10,175	0	-	9,850
4	Globaal	0	0	−76,20	0	1,910	5,025	0	-	0
		0	0	−76,20	0	9,685	5,025	0	-	7,775
5	Globaal	0	0	−72,70	0	−0,165	−0,125	0	-	0
		0	0	−72,70	0	9,685	−0,125	0	-	9,850
6	Globaal	0	0	−26,90	0	−0,165	5,815	0	-	0
		0	0	−26,90	0	1,910	5,815	0	-	2,075
7	Globaal	0	0	−26,90	0	−0,165	4,235	0	-	0
		0	0	−26,90	0	1,910	4,235	0	-	2,075
8	Globaal	0	0	−55,00	0	−0,165	−0,125	0	-	0
		0	0	−55,00	0	−0,165	0,420	0	-	0,545
9	Globaal	0	0	−55,00	0	−0,165	3,385	0	-	0
		0	0	−55,00	0	−0,165	4,425	0	-	1,040
10	Globaal	0	0	−55,00	0	−0,165	5,625	0	-	0
		0	0	−55,00	0	−0,165	6,665	0	-	1,040
11	Globaal	0	0	−55,00	0	−0,165	9,395	0	-	0
		0	0	−55,00	0	−0,165	10,175	0	-	0,780
12	Globaal	0	0	−1,80	0	−0,165	0,420	0	-	0
		0	0	−1,80	0	−0,165	3,385	0	-	2,965
13	Globaal	0	0	−1,80	0	−0,165	6,665	0	-	0
		0	0	−1,80	0	−0,165	9,395	0	-	2,730
14	Globaal	0	0	−1,80	0	−0,165	4,425	0	-	0
		0	0	−1,80	0	−0,165	5,625	0	-	1,200
15	Globaal	0	0	−52,70	0	9,685	−0,125	0	-	0
		0	0	−52,70	0	9,685	0,400	0	-	0,525
16	Globaal	0	0	−52,70	0	9,685	4,740	0	-	0
		0	0	−52,70	0	9,685	6,000	0	-	1,260
17	Globaal	0	0	−10,00	0	9,685	10,175	0	-	0
		0	0	−10,00	0	9,685	10,640	0	-	0,465
18	Globaal	0	0	−10,00	0	12,270	−0,250	0	-	0
		0	0	−10,00	0	12,270	10,640	0	-	10,890
19	Globaal	0	0	−8,80	0	9,685	−0,250	0	-	0
		0	0	−8,80	0	12,270	−0,250	0	-	2,585
20	Globaal	0	0	−8,80	0	9,685	5,210	0	-	0
		0	0	−8,80	0	12,270	5,210	0	-	2,585
21	Globaal	0	0	−8,80	0	9,685	10,640	0	-	0
		0	0	−8,80	0	12,270	10,640	0	-	2,585

px, py, pz: Belastingkracht component; **pm:** Belastingsmoment component; **X:** Belasting in X-richting; **Y:** Belasting in Y-richting; **Z:** Belasting in Z-richting;

Project: 25109 Jan Hanzenstraat 110-112 Amsterdam

Constructeur: Core Constructies
Model: **25109-rev0.axs** 04/11/2025 Pag. 20

Norm	Eurocode-NL
Geval	: ST2
Detail	: Domein 1

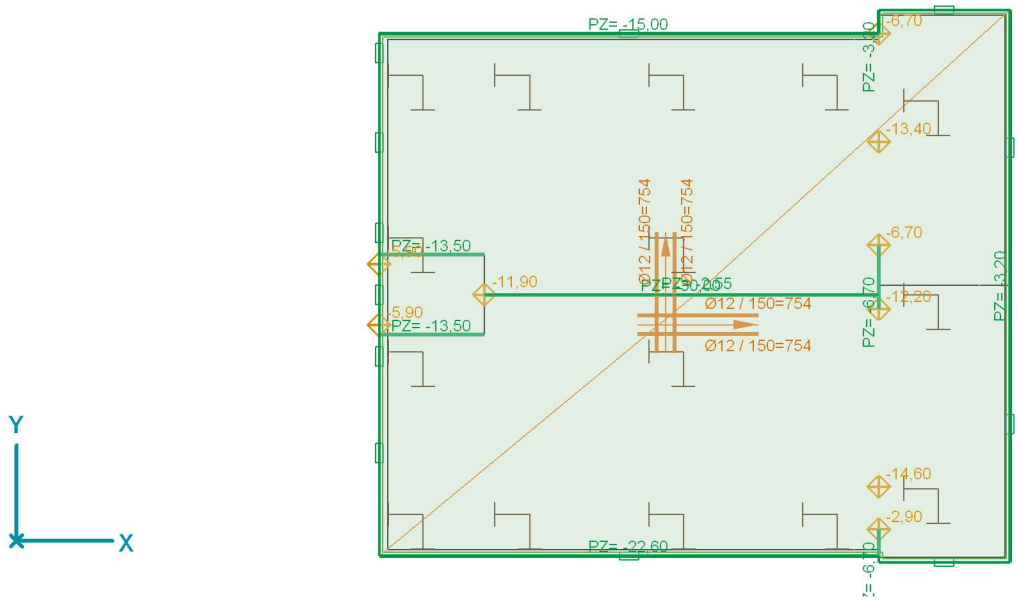

Rapport Domein 1, ST2, Bovenaanzicht

ST2: Knoopbelastingen [Domein 1]

	Knoop	*Richting*	*Fx [kN]*	*Fy [kN]*	*Fz [kN]*	*Mx [kNm]*	*My [kNm]*	*Mz [kNm]*
	3	Globaal	0	0	−6,70	0	0	0
	18	Globaal	0	0	−5,90	0	0	0
	20	Globaal	0	0	−11,90	0	0	0
	23	Globaal	0	0	−5,90	0	0	0
	27	Globaal	0	0	−2,90	0	0	0
	28	Globaal	0	0	−14,60	0	0	0
	29	Globaal	0	0	−12,20	0	0	0
	30	Globaal	0	0	−6,70	0	0	0
	31	Globaal	0	0	−13,40	0	0	0

Fx, Fy, Fz: Belastingkracht component; **Mx, My, Mz:** Belastingsmoment component;

ST2: Domein vlaklast [Domein 1]

	Element	*Index*	*Richting*	*Type*	*In gaten*	*Comp.*	*Waarde [kN/m²]*
	Domein	1	Globaal	Constant	nee	pX =	0
						pY =	0
						pZ =	−2,55

In gaten: Belasting op openingen toestaan; **Comp.:** Resultaatonderdeel; **Waarde:** waarde van de lastcomponent;

ST2: Oppervlak lijnlast [Domein 1]

	Richting	*px [kN/m]*	*py [kN/m]*	*pz [kN/m]*	*pm [kNm/m]*	*X [m]*	*Y [m]*	*Z [m]*	*Richting*	*dL [m]*
38	Globaal	0	0	−15,00	0	−0,165	10,175	0	-	0
		0	0	−15,00	0	9,685	10,175	0	-	9,850
39	Globaal	0	0	−30,00	0	1,910	5,025	0	-	0
		0	0	−30,00	0	9,685	5,025	0	-	7,775
40	Globaal	0	0	−22,60	0	−0,165	−0,125	0	-	0
		0	0	−22,60	0	9,685	−0,125	0	-	9,850
41	Globaal	0	0	−13,50	0	−0,165	5,815	0	-	0
		0	0	−13,50	0	1,910	5,815	0	-	2,075
42	Globaal	0	0	−13,50	0	−0,165	4,235	0	-	0
		0	0	−13,50	0	1,910	4,235	0	-	2,075
43	Globaal	0	0	−6,70	0	9,685	−0,125	0	-	0
		0	0	−6,70	0	9,685	0,400	0	-	0,525
44	Globaal	0	0	−6,70	0	9,685	4,740	0	-	0
		0	0	−6,70	0	9,685	6,000	0	-	1,260
45	Globaal	0	0	−3,20	0	9,685	10,175	0	-	0
		0	0	−3,20	0	9,685	10,640	0	-	0,465
46	Globaal	0	0	−3,20	0	12,270	−0,250	0	-	0
		0	0	−3,20	0	12,270	10,640	0	-	10,890

px, py, pz: Belastingkracht component; **pm:** Belastingsmoment component; **X:** Belasting in X-richting; **Y:** Belasting in Y-richting; **Z:** Belasting in Z-richting;

Lineaire statische berekening

Verplaatsingen

Knoopverplaatsingen

Grenstoestand Min,Max.

Knoopverplaatsingen [Lineair,(BGT Quasi-blijvend) Grenstoestand, Domein 1]

	C	*min. max.*	*eX [mm]*	*eY [mm]*	*eZ [mm]*	*eR [mm]*	*fX [rad]*	*fY [rad]*	*fZ [rad]*	*fR [rad]*	*Maatgevende combinatie*
Ext.											
1	eX	min	**0**	0	−20,313	20,313	0,00140	−0,00110	0	0,00178	[ST1] {0,3*ST2}
1		max	**0**	0	−19,272	19,272	0,00131	−0,00122	0	0,00179	[ST1]
1	eY	min	0	**0**	−19,272	19,272	0,00131	−0,00122	0	0,00179	[ST1]
1		max	0	**0**	−20,313	20,313	0,00140	−0,00110	0	0,00178	[ST1] {0,3*ST2}
1	eZ	min	0	0	**−20,313**	20,313	0,00140	−0,00110	0	0,00178	[ST1] {0,3*ST2}
90		max	0	0	**−13,970**	13,970	−0,00006	−0,00021	0	0,00022	[ST1]
91		max	0	0	**−13,976**	13,976	0,00008	−0,00021	0	0,00023	[ST1]
816		max	0	0	**−13,965**	13,965	0,00001	−0,00021	0	0,00021	[ST1]
1497		max	0	0	**−13,979**	13,979	−0,00005	−0,00021	0	0,00021	[ST1]
1498		max	0	0	**−13,976**	13,976	0,00002	−0,00021	0	0,00021	[ST1]
90	eR	min	0	0	−13,970	**13,970**	−0,00006	−0,00021	0	0,00022	[ST1]
91		min	0	0	−13,976	**13,976**	0,00008	−0,00021	0	0,00023	[ST1]
816		min	0	0	−13,965	**13,965**	0,00001	−0,00021	0	0,00021	[ST1]
1497		min	0	0	−13,979	**13,979**	−0,00005	−0,00021	0	0,00021	[ST1]
1498		min	0	0	−13,976	**13,976**	0,00002	−0,00021	0	0,00021	[ST1]
1		max	0	0	−20,313	**20,313**	0,00140	−0,00110	0	0,00178	[ST1] {0,3*ST2}
2	fX	min	0	0	−17,007	17,007	**−0,00062**	−0,00090	0	0,00109	[ST1]
1554		min	0	0	−16,891	16,891	**−0,00062**	−0,00090	0	0,00109	[ST1]
1		max	0	0	−20,313	20,313	**0,00140**	−0,00110	0	0,00178	[ST1] {0,3*ST2}
1	fY	min	0	0	−19,272	19,272	0,00131	**−0,00122**	0	0,00179	[ST1]
2065		max	0	0	−16,555	16,555	0,00028	**0,00035**	0	0,00044	[ST1] {0,3*ST2}
2325		max	0	0	−16,681	16,681	0,00027	**0,00035**	0	0,00044	[ST1] {0,3*ST2}
1	fZ	min	0	0	−20,313	20,313	0,00140	−0,00110	**0**	0,00178	[ST1] {0,3*ST2}
1		max	0	0	−19,272	19,272	0,00131	−0,00122	**0**	0,00179	[ST1]
2921	fR	min	0	0	−16,928	16,928	0,00001	0	0	**0,00001**	[ST1] {0,3*ST2}
1		max	0	0	−19,272	19,272	0,00131	−0,00122	0	**0,00179**	[ST1]

C: Extreme component; **min. max.:** Extreme type; **eX:** Verplaatsing in X-richting; **eY:** Verplaatsing in Y-richting; **eZ:** Verplaatsing in Z-richting; **eR:** Resulterende verplaatsing; **fX:** Rotatie in X-richting; **fY:** Rotatie in Y-richting; **fZ:** Rotatie in Z-richting; **fR:** Resulterende rotatie;

Project: 25109 Jan Hanzenstraat 110-112 Amsterdam

Constructeur: Core Constructies

Model: **25109-rev0.axs** 04/11/2025 Pag. 23

Lineaire berekening	
Norm	Eurocode-NL
Geval	: Grenstoestand Min.
Type	: (BGT Quasi-blijvend)
E (P)	: 6,12E-11
E (W)	: 6,12E-11
E (Eq)	: 3,84E-12
Comp.	: eZ [mm]
Detail Max	: -14,856
Detail Min	: -20,313
Detail	: Domein 1

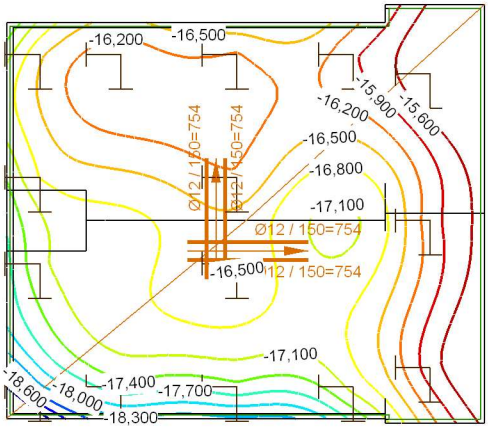



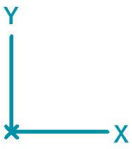

Rapport [I], Domein 1, Lineair,(BGT Quasi-blijvend) Grenstoestand Min., eZ, Isolijnen, Bovenaanzicht

Lineaire berekening	
Norm	Eurocode-NL
Geval	: Grenstoestand Max.
Type	: (BGT Quasi-blijvend)
E (P)	: 6,12E-11
E (W)	: 6,12E-11
E (Eq)	: 3,84E-12
Comp.	: eZ [mm]
Detail Max	: -13,965
Detail Min	: -19,272
Detail	: Domein 1

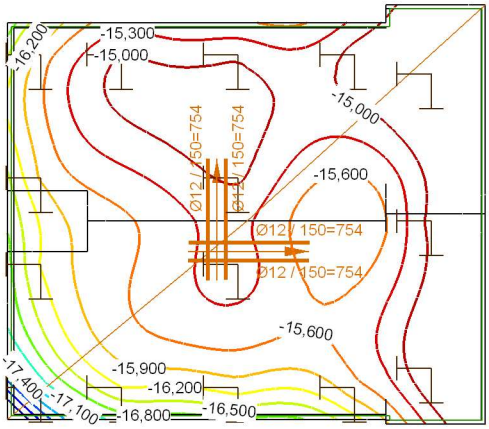



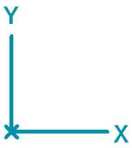

Rapport [I], Domein 1, Lineair,(BGT Quasi-blijvend) Grenstoestand Max., eZ, Isolijnen, Bovenaanzicht

Interne krachten

Vlakkrachten

Grenstoestand Min,Max.

Vlakkrachten [Lineair,(Alle UGT (a, b)) Grenstoestand, Domein 1]

Knoop	*C*	*min. max.*	*Oppervlak*	*nx [kN/m]*	*ny [kN/m]*	*nxy [kN/m]*	*mx [kNm/m]*	*my [kNm/m]*	*mxy [kNm/m]*
Ext.									
1	nx	min	Sch 119	**0**	0	0	4,875	7,575	4,735
1		max	Sch 119	**0**	0	0	4,875	7,575	4,735
1	ny	min	Sch 119	0	**0**	0	4,875	7,575	4,735
1		max	Sch 119	0	**0**	0	4,875	7,575	4,735
1	nxy	min	Sch 119	0	0	**0**	4,875	7,575	4,735
1		max	Sch 119	0	0	**0**	4,875	7,575	4,735
29	mx	min	Sch 200	0	0	0	**−95,077**	−76,405	−6,404
46		max	Sch 59	0	0	0	**149,536**	105,399	5,186
221	my	min	Sch 202	0	0	0	−90,063	**−93,540**	4,965
48		max	Sch 72	0	0	0	140,294	**176,990**	26,304
158	mxy	min	Sch 17	0	0	0	6,027	76,233	**−37,874**
185		max	Sch 74	0	0	0	0,682	115,454	**45,353**
581	vRz	min	Sch 850	0	0	0	1,424	40,272	−1,268
45		max	Sch 58	0	0	0	118,631	83,245	2,283
1	nxD	min	Sch 119	0	0	0	4,875	7,575	4,735
1		max	Sch 119	0	0	0	4,875	7,575	4,735
1	nyD	min	Sch 119	0	0	0	4,875	7,575	4,735
1		max	Sch 119	0	0	0	4,875	7,575	4,735

Knoop	*C*	*min. max.*	*Oppervlak*	*vRz [kN/m]*	*Maatgevende combinatie*
Ext.					
1	nx	min	Sch 119	557,091	[1,35*ST1]
1		max	Sch 119	557,091	[1,35*ST1]
1	ny	min	Sch 119	557,091	[1,35*ST1]
1		max	Sch 119	557,091	[1,35*ST1]
1	nxy	min	Sch 119	557,091	[1,35*ST1]
1		max	Sch 119	557,091	[1,35*ST1]
29	mx	min	Sch 200	101,919	[1,35*0,889*ST1] {1,5*ST2}
46		max	Sch 59	942,606	[1,35*ST1] {1,5*0,4*ST2}
221	my	min	Sch 202	75,250	[1,35*0,889*ST1] {1,5*ST2}
48		max	Sch 72	636,004	[1,35*0,889*ST1] {1,5*ST2}
158	mxy	min	Sch 17	84,985	[1,35*ST1] {1,5*0,4*ST2}
185		max	Sch 74	99,933	[1,35*ST1] {1,5*0,4*ST2}
581	vRz	min	Sch 850	**1,602**	[0,9*ST1]
45		max	Sch 58	**1618,375**	[1,35*0,889*ST1] {1,5*ST2}
1	nxD	min	Sch 119	557,091	[1,35*ST1]
1		max	Sch 119	557,091	[1,35*ST1]
1	nyD	min	Sch 119	557,091	[1,35*ST1]
1		max	Sch 119	557,091	[1,35*ST1]

Knoop: Index; **C:** Extreme component; **min. max.:** Extreme type; **Oppervlak:** Vlak behorend bij knoop; **nx:** Normaalkracht in lokale X-richting; **ny:** Normaalkracht in lokale Y-richting; **nxy:** Schijf afschuifkracht; **mx:** Specifiek buigmoment om de lokale y-as; **my:** Specifiek buigmoment om de lokale x-as; **mxy:** Specifiek torsiemoment; **vRz:** Resulterende specifieke afschuivingskracht;

Project: 25109 Jan Hanzenstraat 110-112 Amsterdam

Constructeur: Core Constructies

Model: **25109-rev0.axs** 04/11/2025 Pag. 25

Lineaire berekening	
Norm	Eurocode-NL
Geval	: Grenstoestand Min.
Type	: (Alle UGT (a, b))
E (P)	: 6,12E-11
E (W)	: 6,12E-11
E (Eq)	: 3,84E-12
Comp.	: nx [kN/m]
Detail Max	: 0
Detail Min	: 0
Detail	: Domein 1

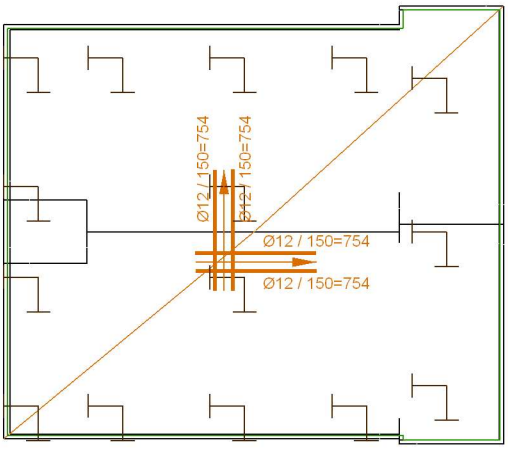



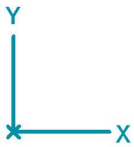

Rapport [I], Domein 1, Lineair,(Alle UGT (a, b)) Grenstoestand Min., nx, Isolijnen, Bovenaanzicht

Lineaire berekening	
Norm	Eurocode-NL
Geval	: Grenstoestand Max.
Type	: (Alle UGT (a, b))
E (P)	: 6,12E-11
E (W)	: 6,12E-11
E (Eq)	: 3,84E-12
Comp.	: nx [kN/m]
Detail Max	: 0
Detail Min	: 0
Detail	: Domein 1

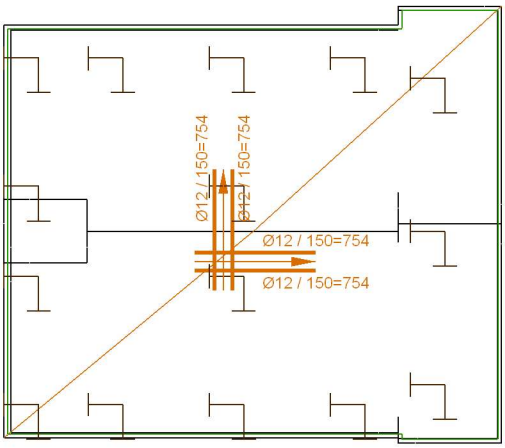



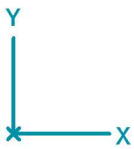

Rapport [I], Domein 1, Lineair,(Alle UGT (a, b)) Grenstoestand Max., nx, Isolijnen, Bovenaanzicht

Project: 25109 Jan Hanzenstraat 110-112 Amsterdam

Constructeur: Core Constructies

Model: **25109-rev0.axs** 04/11/2025 Pag. 26

Lineaire berekening	
Norm	Eurocode-NL
Geval	: Grenstoestand Min.
Type	: (Alle UGT (a, b))
E (P)	: 6,12E-11
E (W)	: 6,12E-11
E (Eq)	: 3,84E-12
Comp.	: ny [kN/m]
Detail Max	: 0
Detail Min	: 0
Detail	: Domein 1

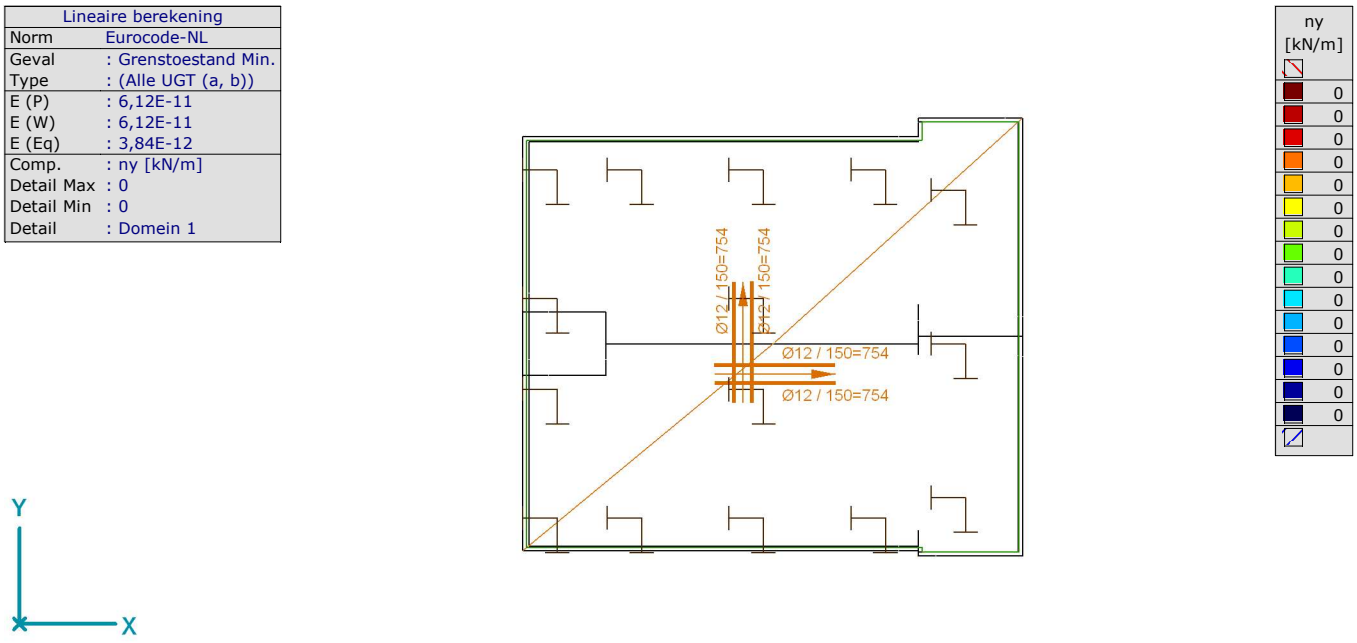

Rapport [I], Domein 1, Lineair,(Alle UGT (a, b)) Grenstoestand Min., ny, Isolijnen, Bovenaanzicht

Lineaire berekening	
Norm	Eurocode-NL
Geval	: Grenstoestand Max.
Type	: (Alle UGT (a, b))
E (P)	: 6,12E-11
E (W)	: 6,12E-11
E (Eq)	: 3,84E-12
Comp.	: ny [kN/m]
Detail Max	: 0
Detail Min	: 0
Detail	: Domein 1

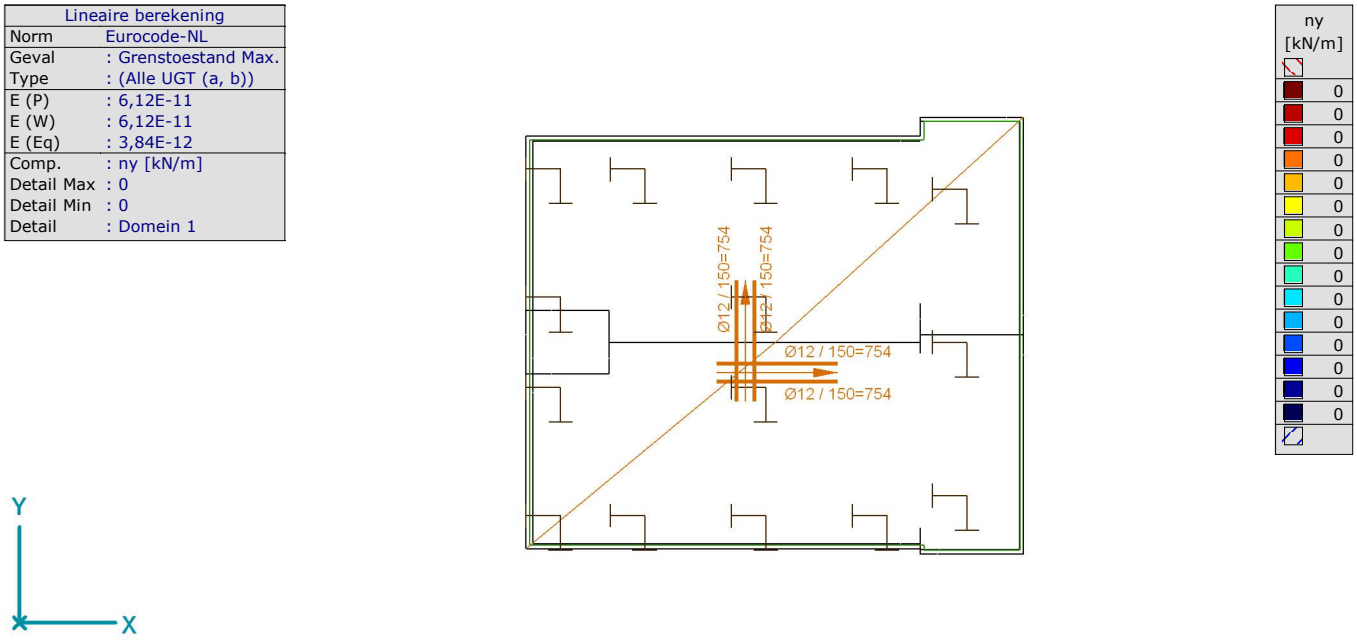

Rapport [I], Domein 1, Lineair,(Alle UGT (a, b)) Grenstoestand Max., ny, Isolijnen, Bovenaanzicht

Project: 25109 Jan Hanzenstraat 110-112 Amsterdam

Constructeur: Core Constructies

Model: **25109-rev0.axs** 04/11/2025 Pag. 27

Lineaire berekening	
Norm	Eurocode-NL
Geval	: Grenstoestand Min.
Type	: (Alle UGT (a, b))
E (P)	: 6,12E-11
E (W)	: 6,12E-11
E (Eq)	: 3,84E-12
Comp.	: nxy [kN/m]
Detail Max	: 0
Detail Min	: 0
Detail	: Domein 1

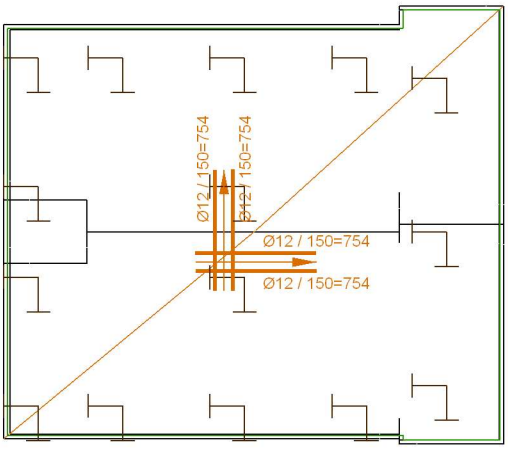



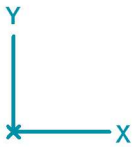

Rapport [I], Domein 1, Lineair,(Alle UGT (a, b)) Grenstoestand Min., nxy, Isolijnen, Bovenaanzicht

Lineaire berekening	
Norm	Eurocode-NL
Geval	: Grenstoestand Max.
Type	: (Alle UGT (a, b))
E (P)	: 6,12E-11
E (W)	: 6,12E-11
E (Eq)	: 3,84E-12
Comp.	: nxy [kN/m]
Detail Max	: 0
Detail Min	: 0
Detail	: Domein 1

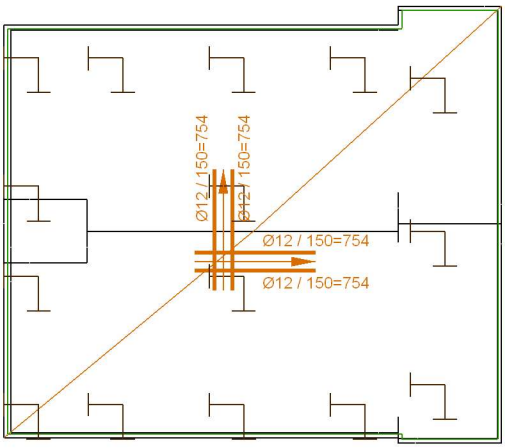



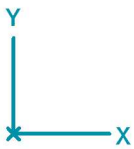

Rapport [I], Domein 1, Lineair,(Alle UGT (a, b)) Grenstoestand Max., nxy, Isolijnen, Bovenaanzicht

Project: 25109 Jan Hanzenstraat 110-112 Amsterdam

Constructeur: Core Constructies

Model: **25109-rev0.axs** 04/11/2025 Pag. 28

Lineaire berekening	
Norm	Eurocode-NL
Geval	: Grenstoestand Min.
Type	: (Alle UGT (a, b))
E (P)	: 6,12E-11
E (W)	: 6,12E-11
E (Eq)	: 3,84E-12
Comp.	: mx [kNm/m]
Detail Max	: 94,378
Detail Min	: -95,077
Detail	: Domein 1

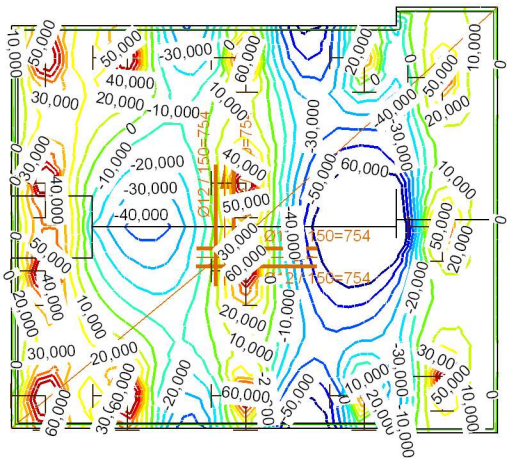

Rapport [I], Domein 1, Lineair,(Alle UGT (a, b)) Grenstoestand Min., mx, Isolijnen, Bovenaanzicht

Lineaire berekening	
Norm	Eurocode-NL
Geval	: Grenstoestand Max.
Type	: (Alle UGT (a, b))
E (P)	: 6,12E-11
E (W)	: 6,12E-11
E (Eq)	: 3,84E-12
Comp.	: mx [kNm/m]
Detail Max	: 149,536
Detail Min	: -55,473
Detail	: Domein 1

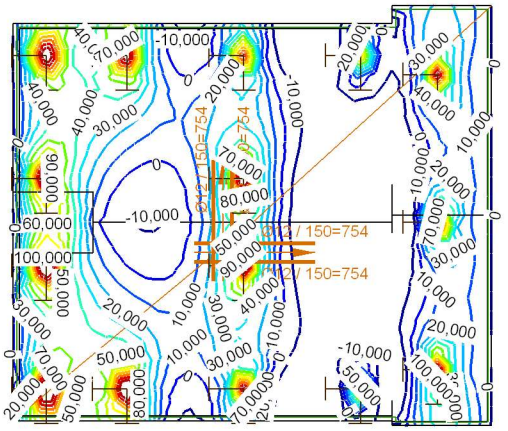

Rapport [I], Domein 1, Lineair,(Alle UGT (a, b)) Grenstoestand Max., mx, Isolijnen, Bovenaanzicht

Project: 25109 Jan Hanzenstraat 110-112 Amsterdam

Constructeur: Core Constructies

Model: **25109-rev0.axs** 04/11/2025 Pag. 29

Lineaire berekening	
Norm	Eurocode-NL
Geval	: Grenstoestand Min.
Type	: (Alle UGT (a, b))
E (P)	: 6,12E-11
E (W)	: 6,12E-11
E (Eq)	: 3,84E-12
Comp.	: my [kNm/m]
Detail Max	: 103,220
Detail Min	: -93,540
Detail	: Domein 1

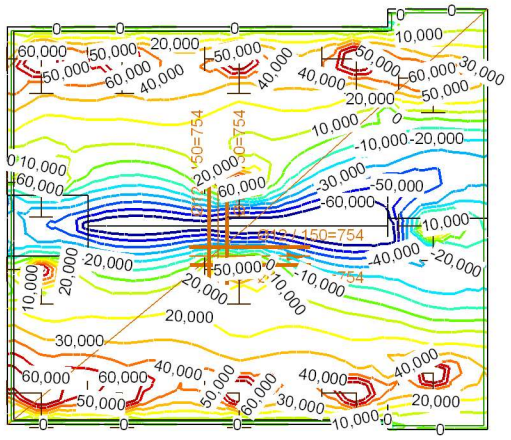

Rapport [I], Domein 1, Lineair,(Alle UGT (a, b)) Grenstoestand Min., my, Isolijnen, Bovenaanzicht

Lineaire berekening	
Norm	Eurocode-NL
Geval	: Grenstoestand Max.
Type	: (Alle UGT (a, b))
E (P)	: 6,12E-11
E (W)	: 6,12E-11
E (Eq)	: 3,84E-12
Comp.	: my [kNm/m]
Detail Max	: 176,990
Detail Min	: -46,359
Detail	: Domein 1

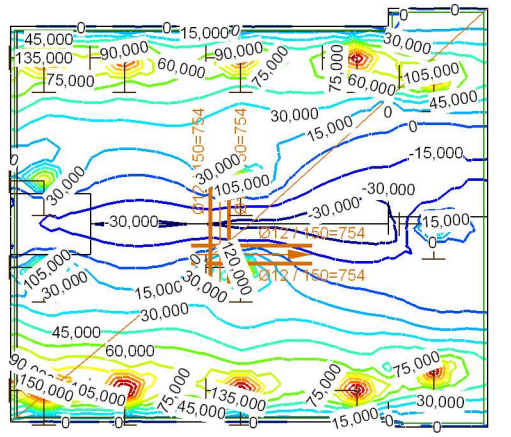

Rapport [I], Domein 1, Lineair,(Alle UGT (a, b)) Grenstoestand Max., my, Isolijnen, Bovenaanzicht

Project: 25109 Jan Hanzenstraat 110-112 Amsterdam

Constructeur: Core Constructies

Model: **25109-rev0.axs** 04/11/2025 Pag. 30

Lineaire berekening	
Norm	Eurocode-NL
Geval	: Grenstoestand Min.
Type	: (Alle UGT (a, b))
E (P)	: 6,12E-11
E (W)	: 6,12E-11
E (Eq)	: 3,84E-12
Comp.	: mxy [kNm/m]
Detail Max	: 29,556
Detail Min	: -37,874
Detail	: Domein 1

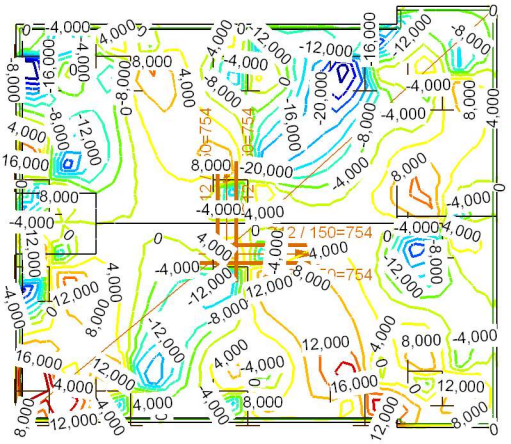

Rapport [I], Domein 1, Lineair,(Alle UGT (a, b)) Grenstoestand Min., mxy, Isolijnen, Bovenaanzicht

Lineaire berekening	
Norm	Eurocode-NL
Geval	: Grenstoestand Max.
Type	: (Alle UGT (a, b))
E (P)	: 6,12E-11
E (W)	: 6,12E-11
E (Eq)	: 3,84E-12
Comp.	: mxy [kNm/m]
Detail Max	: 45,353
Detail Min	: -24,632
Detail	: Domein 1

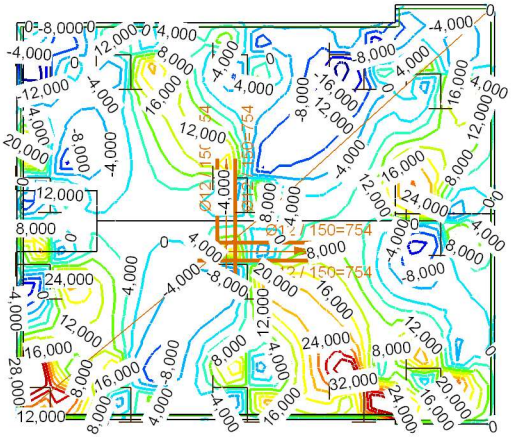

Rapport [I], Domein 1, Lineair,(Alle UGT (a, b)) Grenstoestand Max., mxy, Isolijnen, Bovenaanzicht

Project: 25109 Jan Hanzenstraat 110-112 Amsterdam

Constructeur: Core Constructies

Model: **25109-rev0.axs** 04/11/2025 Pag. 31

Lineaire berekening	
Norm	Eurocode-NL
Geval	: Grenstoestand Min.
Type	: (Alle UGT (a, b))
E (P)	: 6,12E-11
E (W)	: 6,12E-11
E (Eq)	: 3,84E-12
Comp.	: vRz [kN/m]
Detail Max	: 923,018
Detail Min	: 0,630
Detail	: Domein 1

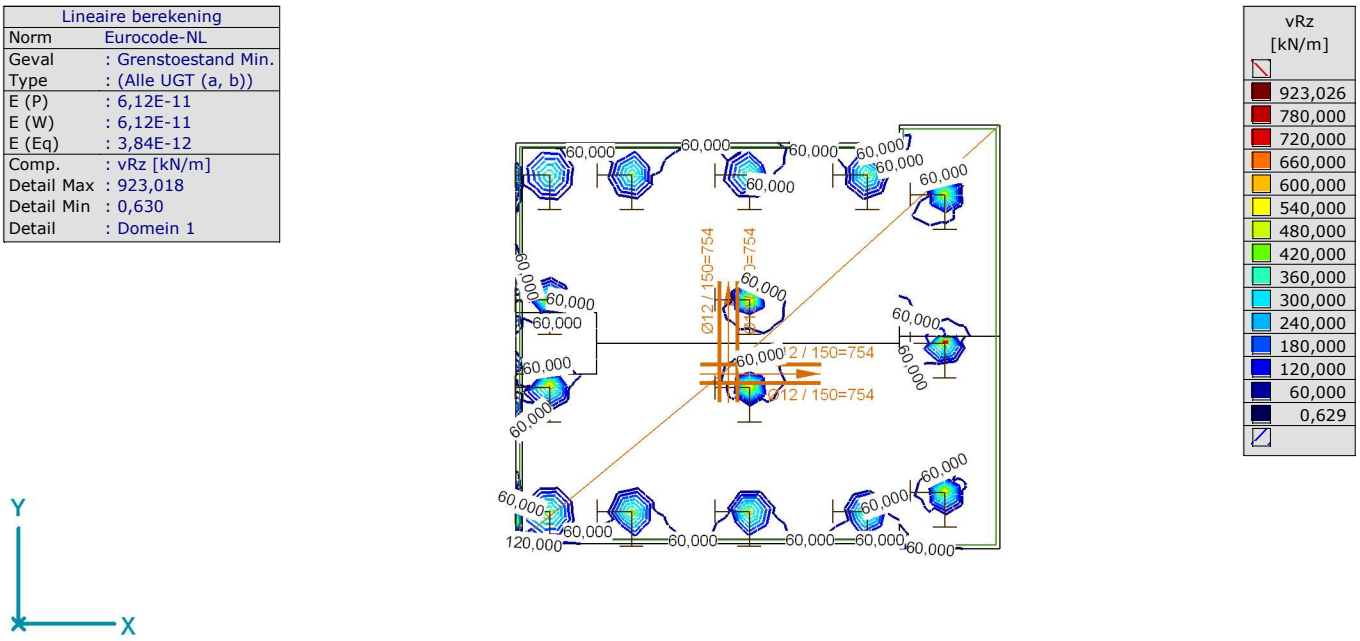

Rapport [I], Domein 1, Lineair,(Alle UGT (a, b)) Grenstoestand Min., vRz, Isolijnen, Bovenaanzicht

Lineaire berekening	
Norm	Eurocode-NL
Geval	: Grenstoestand Max.
Type	: (Alle UGT (a, b))
E (P)	: 6,12E-11
E (W)	: 6,12E-11
E (Eq)	: 3,84E-12
Comp.	: vRz [kN/m]
Detail Max	: 1618,375
Detail Min	: 1,617
Detail	: Domein 1

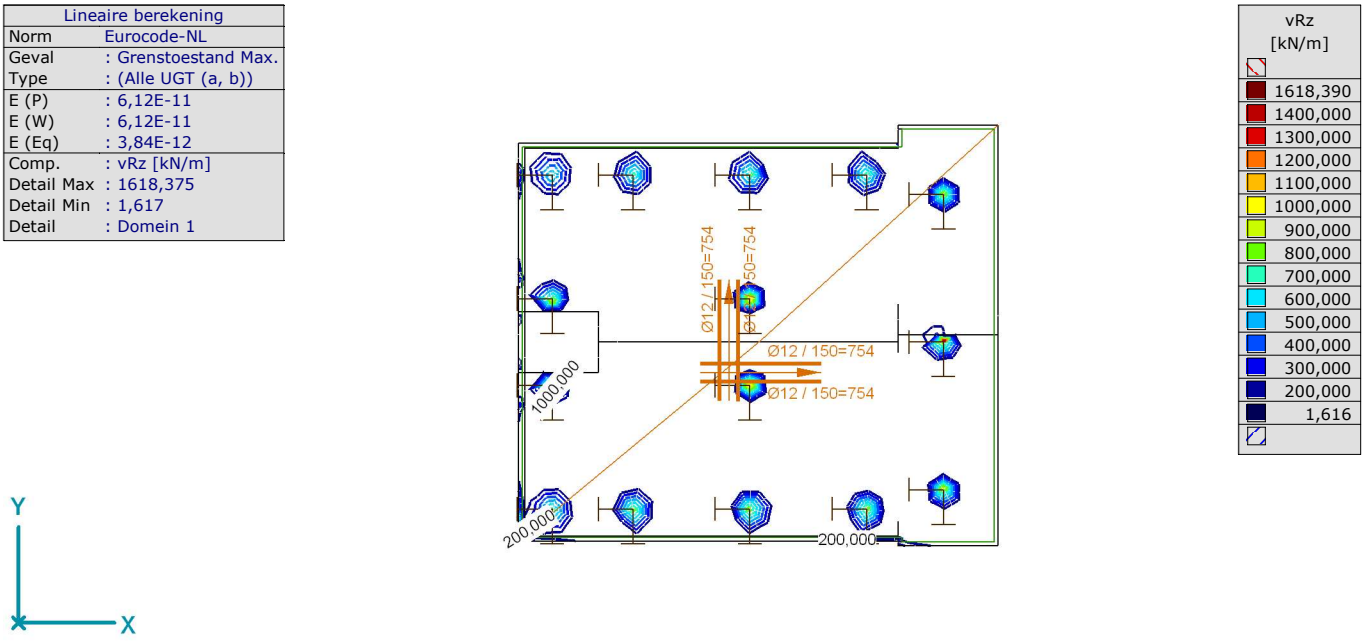

Rapport [I], Domein 1, Lineair,(Alle UGT (a, b)) Grenstoestand Max., vRz, Isolijnen, Bovenaanzicht

Project: 25109 Jan Hanzenstraat 110-112 Amsterdam

Constructeur: Core Constructies
Model: **25109-rev0.axs** 04/11/2025 Pag. 32

Spanningen

Vlakspanningen

Grenstoestand Min,Max.

Vlakspanningen [Lineair,(Alle UGT (a, b)) Grenstoestand, Domein 1]

Knoop	*C*	*min. max.*	*Oppervlak*	*Pos.*	*Sxx [N/mm²]*	*Syy [N/mm²]*	*Sxy [N/mm²]*	*Sxz [N/mm²]*	*Syz [N/mm²]*	*SVM [N/mm²]*
Ext.										
46	Sxx	min	Sch 59	O	**−7,32**	−5,16	−0,25	0	0	6,53
46		max	Sch 59	B	**7,32**	5,16	0,25	0	0	6,53
48	Syy	min	Sch 72	O	−6,87	**−8,67**	−1,29	0	0	8,23
48		max	Sch 72	B	6,87	**8,67**	1,29	0	0	8,23
185	Sxy	min	Sch 74	O	−0,03	−5,65	**−2,22**	0	0	6,83
185		max	Sch 74	B	0,03	5,65	**2,22**	0	0	6,83
44	Sxz	min	Sch 49	M	0	0	0	**−4,63**	0,09	8,02
47		max	Sch 70	M	0	0	0	**4,65**	−0,76	8,16
45	Syz	min	Sch 58	M	0	0	0	−0,64	**−6,91**	12,01
43		max	Sch 41	M	0	0	0	−0,32	**4,80**	8,33
581	SVM	min	Sch 850	M	0	0	0	0	0,01	**0,01**
45		max	Sch 58	M	0	0	0	−0,64	−6,91	**12,01**

Knoop	*C*	*min. max.*	*Oppervlak*	*Pos.*	*S1 [N/mm²]*	*S2 [N/mm²]*	*aS [°]*	*Maatgevende combinatie*
Ext.								
46	Sxx	min	Sch 59	O	−5,13	−7,35	−83,39	[1,35*ST1] {1,5*0,4*ST2}
46		max	Sch 59	B	7,35	5,13	6,61	[1,35*ST1] {1,5*0,4*ST2}
48	Syy	min	Sch 72	O	−6,20	−9,34	−27,55	[1,35*0,889*ST1] {1,5*ST2}
48		max	Sch 72	B	9,34	6,20	62,45	[1,35*0,889*ST1] {1,5*ST2}
185	Sxy	min	Sch 74	O	0,74	−6,43	−19,16	[1,35*ST1] {1,5*0,4*ST2}
185		max	Sch 74	B	6,43	−0,74	70,84	[1,35*ST1] {1,5*0,4*ST2}
44	Sxz	min	Sch 49	M	0	0	−16,82	[1,35*0,889*ST1] {1,5*ST2}
47		max	Sch 70	M	0	0	−46,55	[1,35*0,889*ST1] {1,5*ST2}
45	Syz	min	Sch 58	M	0	0	−88,47	[1,35*0,889*ST1] {1,5*ST2}
43		max	Sch 41	M	0	0	−12,11	[1,35*0,889*ST1] {1,5*ST2}
581	SVM	min	Sch 850	M	0	0	23,33	[0,9*ST1]
45		max	Sch 58	M	0	0	−88,47	[1,35*0,889*ST1] {1,5*ST2}

Knoop: Index; **C:** Extreme component; **min. max.:** Extreme type; **Oppervlak:** Vlak behorend bij knoop; **Pos.:** Punt voor spanningsberekening; **Sxx:** Normaalspanning in lokale x-richting; **Syy:** Normaalspanning in lokale y-richting; **Sxy:** Torsie-/Schuifspanning; **Sxz, Syz:** Draai/afschuivingsspanning; **SVM:** Von Mises spanning; **S1:** Primaire spanning 1; **S2:** Primaire spanning 2; **aS:** Richting primaire spanning;

Project: 25109 Jan Hanzenstraat 110-112 Amsterdam

Constructeur: Core Constructies

Model: **25109-rev0.axs** 04/11/2025 Pag. 33

Betonontwerp

Wapeningshoeveelheden, Eurocode-NL

Grenstoestand Min,Max.

Wapeningshoeveelheden, Eurocode-NL [Lineair,(Alle UGT (a, b)) Grenstoestand, Domein 1]

Knoop	*C*	*min. max.*	*Oppervlak*	*ax(o) [mm²/m]*	*ay(o) [mm²/m]*	*ax(b) [mm²/m]*	*ay(b) [mm²/m]*	*Maatgevende combinatie*
Ext.								
29	ax(o)	max	Sch 200	**810**	630	0	0	[1,35*0,889*ST1] {1,5*ST2}
221	ay(o)	max	Sch 202	757	**753**	0	0	[1,35*0,889*ST1] {1,5*ST2}
48	ax(b)	max	Sch 72	0	0	**1344**	1521	[1,35*ST1] {1,5*0,4*ST2}
48	ay(b)	max	Sch 72	0	0	1344	**1521**	[1,35*ST1] {1,5*0,4*ST2}

Knoop: Index; **C:** Extreme component; **min. max.:** Extreme type; **Oppervlak:** Vlak behorend bij knoop; **ax(o):** Onderwapening in lokale X-richting; **ay(o):** Onderwapening in lokale Y-richting; **ax(b):** Bovenwapening in lokale X-richting; **ay(b):** Bovenwapening in lokale Y-richting;

Lineaire berekening	
Norm	Eurocode-NL
Geval	: Grenstoestand Min,Max.
Type	: (Alle UGT (a, b))
E (P)	: 6,12E-11
E (W)	: 6,12E-11
E (Eq)	: 3,84E-12
Comp.	: ax(o) [mm²/m]
Detail Max	: 810
Detail Min	: 0
Detail	: Domein 1

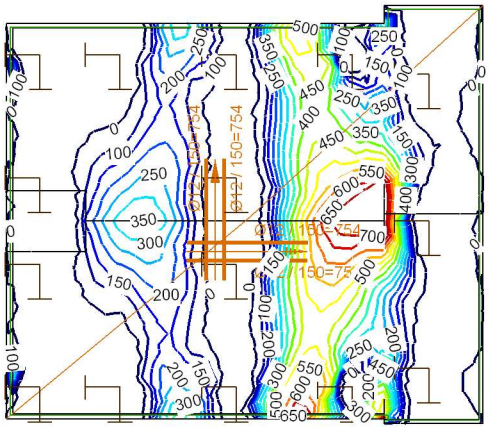

Rapport [I], Domein 1, Lineair,(Alle UGT (a, b)) Grenstoestand, ax(o), Isolijnen, Bovenaanzicht

Project: 25109 Jan Hanzenstraat 110-112 Amsterdam

Constructeur: Core Constructies

Model: **25109-rev0.axs** 04/11/2025 Pag. 34

Lineaire berekening	
Norm	Eurocode-NL
Geval	: Grenstoestand Min,Max.
Type	: (Alle UGT (a, b))
E (P)	: 6,12E-11
E (W)	: 6,12E-11
E (Eq)	: 3,84E-12
Comp.	: ay(o) [mm²/m]
Detail Max	: 753
Detail Min	: 0
Detail	: Domein 1

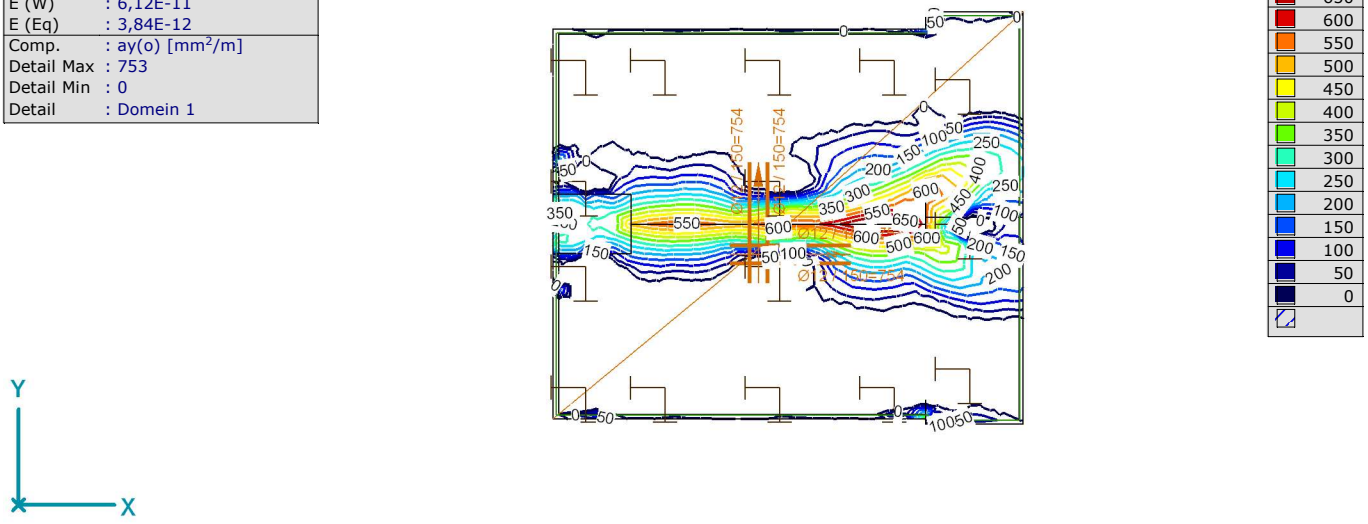

Rapport [I], Domein 1, Lineair,(Alle UGT (a, b)) Grenstoestand, ay(o), Isolijnen, Bovenaanzicht

Lineaire berekening	
Norm	Eurocode-NL
Geval	: Grenstoestand Min,Max.
Type	: (Alle UGT (a, b))
E (P)	: 6,12E-11
E (W)	: 6,12E-11
E (Eq)	: 3,84E-12
Comp.	: ax(b) [mm²/m]
Detail Max	: 1344
Detail Min	: 0
Detail	: Domein 1

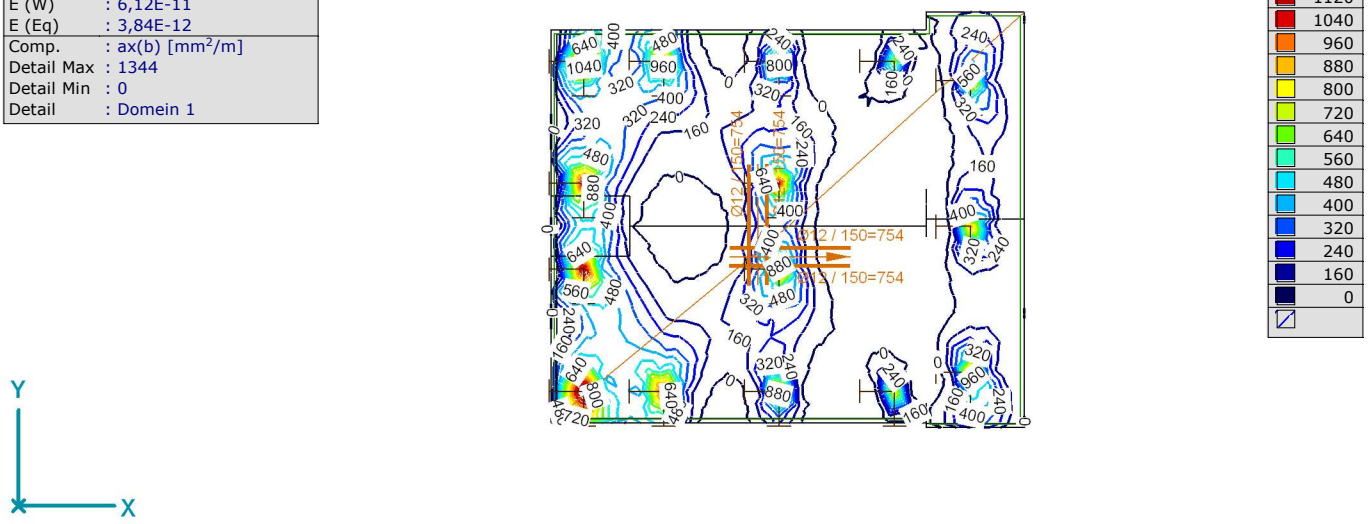

Rapport [I], Domein 1, Lineair,(Alle UGT (a, b)) Grenstoestand, ax(b), Isolijnen, Bovenaanzicht

Project: 25109 Jan Hanzenstraat 110-112 Amsterdam

Constructeur: Core Constructies

Model: **25109-rev0.axs** 04/11/2025 Pag. 35

Lineaire berekening	
Norm	Eurocode-NL
Geval	: Grenstoestand Min,Max.
Type	: (Alle UGT (a, b))
E (P)	: 6,12E-11
E (W)	: 6,12E-11
E (Eq)	: 3,84E-12
Comp.	: ay(b) [mm²/m]
Detail Max	: 1521
Detail Min	: 0
Detail	: Domein 1

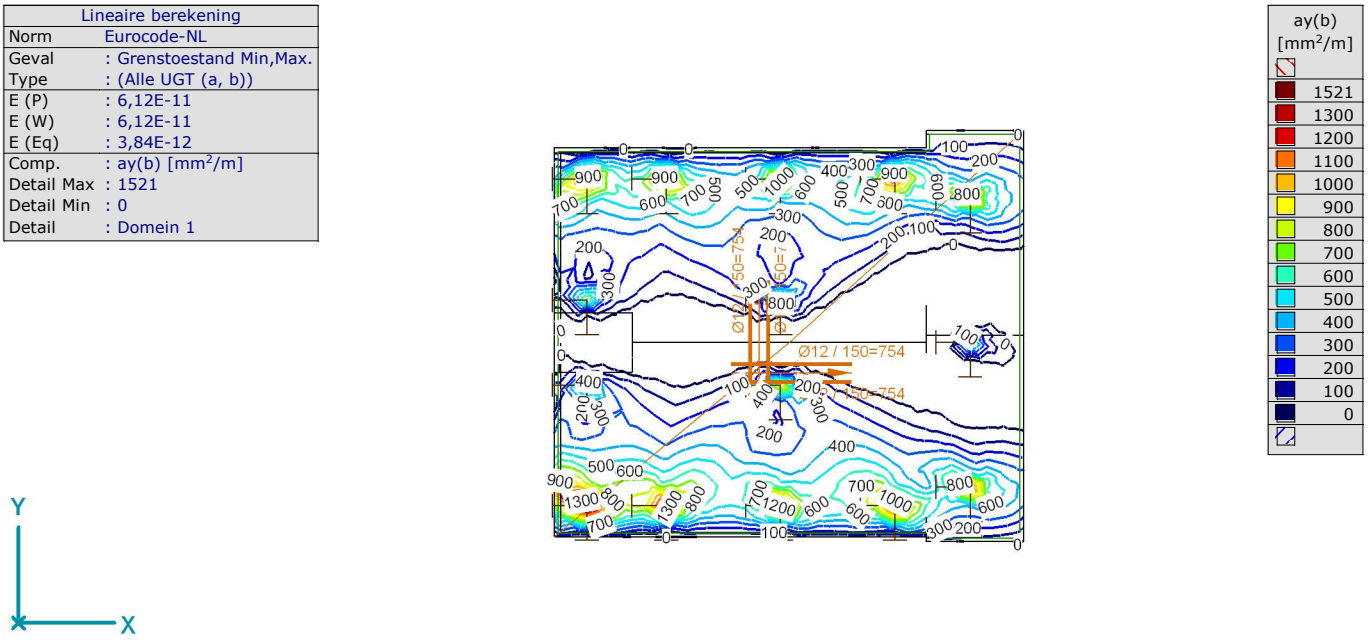

Rapport [I], Domein 1, Lineair,(Alle UGT (a, b)) Grenstoestand, ay(b), Isolijnen, Bovenaanzicht

Scheurwijdte (toegepaste wapening), Eurocode-NL

Grenstoestand Min,Max.

Scheurwijdte (toegepaste wapening), Eurocode-NL [Lineair,(BGT Frequent) Grenstoestand, Domein 1]

Knoop	*C*	*min. max.*	*Oppervlak*	*Pos.*	*ax [mm²/m]*	*ay [mm²/m]*	*wk [mm]*	*wk2 [mm]*	*x_{s2} [mm]*	*σ_{s2} [N/mm²]*	*wR [°]*
Ext.											
48	wk	max	Sch 72	↑	754	754	**0,68**	0,76	77	642,56	−32,57
48	wk2	max	Sch 72	↑	754	754	0,68	**0,76**	77	642,56	−32,57

Knoop	*C*	*min. max.*	*Oppervlak*	*nx [kN/m]*	*ny [kN/m]*	*nxy [kN/m]*	*mx [kNm/m]*	*my [kNm/m]*	*mxy [kNm/m]*	*Maatgevende combinatie*
Ext.										
48	wk	max	Sch 72	0	0	0	107,550	127,805	21,854	[ST1] {0,5*ST2}
48	wk2	max	Sch 72	0	0	0	107,550	127,805	21,854	[ST1] {0,5*ST2}

Knoop: Index; **C:** Extreme component; **min. max.:** Extreme type; **Oppervlak:** Vlak behorend bij knoop; **Pos.:** Positie; **ax:** Wapening in X-richting; **ay:** Wapening in Y-richting; **wk:** Scheurwijdte ter plaatse van hart wapeningsstaaf; **wk2:** Scheurwijdte ter plaatse van het betonoppervlak; **x_{s2}:** Afstand tussen neutrale as en uiterste gedrukte vezel; **σ_{s2}:** Spanning in wapeningsstaal; **wR:** Scheur hoek; **nx:** Normaalkracht in lokale X-richting; **ny:** Normaalkracht in lokale Y-richting; **nxy:** Schijf afschuifkracht; **mx:** Specifiek buigmoment om de lokale y-as; **my:** Specifiek buigmoment om de lokale x-as; **mxy:** Specifiek torsiemoment;