Gemeente Amsterdam

# 5. Toelichting op herbouwkosten voor residuele grondwaardebepaling

***kabinet***

| | |
|---|---|
| Aan | Bestuurlijk Team VES |
| Opsteller | Team VES |
| Kopie aan | - |
| Datum | 9 februari 2017 |

## 1. Inleiding

De raad heeft gevraagd om inzicht in de herbouwkosten die de gemeente heeft gebruikt voor het bepalen van de buurtstraatquote (BSQ) voor de bestaande woning in het eeuwigdurende erfpachtstelsel. In deze notitie wordt daar antwoord op gegeven.

In deze notitie wordt eerst ingegaan op het advies van de Grondwaardecommissie en de toepassing daarvan (paragraaf 2). Vervolgens worden in paragraaf 3 de herbouwkosten en de gehanteerde uitgangspunten beschreven. Daarna wordt de opbouw van de herbouwkosten (paragraaf 4) en de differentiatie van de herbouwkosten (paragraaf 5) toegelicht. Paragaaf 6 gaat in op de relatie tussen herbouwkosten en BSQ. Tot slot worden in paragraaf 7 de herbouwkosten verder verduidelijkt met enkele voorbeelden.

De bijlagen bevatten overzichten van de hoogte van de herbouwkosten per m² gebruiksoppervlak voor verschillende woningtype en woninggrootte. Daarnaast zijn de toegepaste correcties voor locatie en kwaliteit in de bijlagen opgenomen.

## 2. Advies Grondwaardecommissie en toepassing

De Grondwaardecommissie Eeuwigdurende Erfpacht heeft aanbevelingen gedaan voor de bepaling van opbrengsten en kosten. Globaal samengevat is het advies van de Grondwaardecommissie (juni 2015) als volgt:

- De grondwaarde wordt bepaald door de objectwaarde te verminderen met de opstalwaarde;
- De WOZ-waarde dient als vertrekpunt voor de objectwaarde;
- De opstalwaarde wordt bepaald door de bouwkosten te vermenigvuldigen met een verouderingsfactor;
- Uitgangspunt voor de bepaling van de bouwkosten is de vervangingswaarde. Deze is afhankelijk van tijd, grootte en woningtype;
- De verouderingsfactor corrigeert de opstalwaarde voor de effecten van veroudering. De verouderingsfactor is afhankelijk van bouwjaar, leeftijd en onderhoud.

Het advies van de grondwaardecommissie is zoveel mogelijk gevolgd. Voor het bepalen van de opstalwaarde heeft de gemeente er echter voor gekozen om de verouderingsfactor niet toe te

passen. Het toepassen van de verouderingsfactor leidde tot hogere en voor de gemeente onvoldoende herkenbare grondwaarden. Door wegvallen van de verouderingsfactor zijn de grondwaarden voor erfpachters gemiddeld lager. Door deze keuze is de opstalwaarde gelijkgesteld aan de herbouwkosten.

## 3. Wat zijn herbouwkosten?

Voor de herbouwkosten is aansluiting gezocht bij de definities in het Bouwkostenkompas en het taxatieboek (Her)bouwkosten Woningen:

- Beschrijving herbouwkosten in het boek "Bouwkostenkompas":
  Bij het bereken van de herbouwkosten wordt uitgegaan van een pand dat door brand of een andere oorzaak onbruikbaar is geworden en daartoe gesloopt en herbouwd dient te worden. Voor de herbouw worden de bestaande fundering en een eventuele vloer op grondslag hergebruikt. Bij sloopkosten is geen rekening gehouden met asbesthoudende en/of radioactieve materialen. Afhankelijk van het afwerkingsniveau zijn kosten voor extra vast inrichting en afwerking van de gebruiker meegenomen als standaard kosten. Indien duidelijk is dat er extra kostenverhogende onderdelen zijn toegevoegd (luxe keuken, luxe badkamer) moet daarvoor worden gecorrigeerd. De herbouwkosten zijn exclusief de inboedel.

- Beschrijving herbouwkosten in het boek "(Her)bouwkosten woningen"
  Bij het samenstellen van de herbouwkosten is uitgegaan van bouwconstructies die voldoen aan de hedendaagse regelgeving. Wel is bij de bouwwerken met een traditionele uitstraling gerekend met de extra kosten om deze traditionele uitstraling in stand gehouden. De herbouwkosten bevatten de bouwkosten zoals eerder genoemd, echter zonder de bodemvoorzieningen en funderingskosten.

Op basis van bovenstaande definities is voor de herbouwkosten uitgegaan van het onderstaande uitgangspunten:

- Hedendaagse regelgeving en hedendaagse constructies
  Hedendaagse regelgeving houdt in dat voldaan wordt aan het hedendaagse bouwbesluit, inclusief brandweereisen en isolatie-eisen. De hedendaagse brandweereisen en isolatie-eisen zijn hoger dan van toepassing was ten tijde van de oorspronkelijke bouwaanvraag van oude panden. Onder meer trappenhuizen zijn groter en bouwmuren nemen, inclusief het isolatiepakket, meer ruimte in dan oorspronkelijk. Voor kleine woningen is de invloed van de hedendaagse regelgeving het grootst. De extra kosten worden immers omgeslagen over een kleiner gebruiksoppervlak.

- Bestaande woningtypes en oppervlaktecategorieën
  De herbouwkosten zijn bepaald voor alle gehanteerde woningtypes en oppervlaktecategorieën, ook voor woningtypes die momenteel niet meer gebouwd worden of woningtypes die in een bepaalde oppervlaktecategorie niet meer gebouwd worden. Een type dat niet meer gebouwd wordt is bijvoorbeeld een (klassieke) benedenwoning- bovenwoning. Kleine woningen worden (uit kosten-economisch oogpunt) bijna alleen nog gebouwd met een galerij-of een corridorontsluiting. In de huidige voorraad komen de kleine woningen echter in alle types voor.

- Exclusief funderingskosten, inclusief sloopkosten
  Herbouwkosten worden, in lijn met de definities, bepaald door nieuwbouwkosten te verminderen met de kosten voor de fundering en te vermeerderen met de kosten om het object tot de fundering te slopen.

- Inclusief inrichting en afwerking
  De kosten voor vaste inrichting (onder meer keukens en badkamers) en afwerking (onder meer vloer- en wandafwerking) op basis van het gangbare opleveringsniveau bij nieuwbouw zijn meegenomen in de herbouwkosten.

## 4. Opbouw herbouwkosten

De herbouwkosten zijn opgebouwd uit de volgende elementen:
- Directe herbouwkosten;
- Bijkomende kosten;
- Correctie kwaliteit;
- Correctie locatie;
- Correctie deelobjecten.

**Directe herbouwkosten**
De directe herbouwkosten zijn de kosten om het "fysieke" bouwwerk te maken zoals arbeid, materialen en materieel (=steigerwerk, bouwketen, kranen etc.). De (her)bouwkosten zijn geraamd door een extern bouwkostenbureau. Dit is gebeurd vanuit het oogpunt van onafhankelijke kostenbepaling, en om zo goed mogelijk aansluiting te vinden op de types van de Amsterdamse woningvoorraad, inclusief de variatie in woningoppervlakte. De door de Grondwaardecommissie geadviseerde bouwkosten (kengetallen) sloten daar onvoldoende op aan.

Bij de prijsbepaling worden de woningen voorzien van een vaste inrichting en afwerking op basis van een gangbare opleveringskwaliteit binnen de Amsterdamse nieuwbouw woningmarkt:
- afwerkvloer, behangklare binnenwanden en plafond voorzien van spuitwerk;
- volledige (standaard)installaties;
- sanitaire ruimtes met afwerking en sanitair;
- keukenblok met toebehoren, niet zijnde keukenapparatuur

De herbouwkosten worden bepaald per m² gebruiksoppervlak. Hierdoor is de zogenaamde vormfactor van belang. Dit is de verhouding tussen het gebruiksoppervlak (m² GO: exclusief dragende muren, liften en trappenhuizen) en het bruto vloeroppervlak (m² BVO: inclusief dragende muren, liften en trappenhuizen). Bij met name kleine appartementen is deze verhouding ongunstig ten opzichte van grote appartementen. Ook voor een klein appartement moet immers een lift en/of trappenhuis worden gebouwd. Om dit te ondervangen worden kleine en grotere appartementen vaak in combinatie met elkaar gebouwd, of het gebouw wordt geoptimaliseerd door het aantal appartementen per lift en/of trappenhuis te verhogen. De gemeente heeft daarom bij appartementen met gemiddelde vormfactoren gerekend.

De kostenberekeningen hebben een actueel prijspeil. Het prijspeil van de kosten is door middel van indexatie teruggerekend naar 2014 om aan te sluiten bij de WOZ-waarden met prijspeil 2014.

**Bijkomende kosten**
De bijkomende kosten zijn de kosten die naast de directe herbouwkosten gemaakt worden om een project te realiseren en in gebruik te nemen. Hieronder vallen onder andere de honoraria voor

adviseurs (architecten, constructeur, toezicht, projectmanagement) heffingen en aansluitkosten, financieringskosten, verkoop -verhuurkosten en algemene kosten en winst voor de projectontwikkelaar.

De bijkomende kosten zijn gebaseerd op een WOZ-waarde van € 2.500 per m² gebruiksoppervlak, met uitzondering van historische woningen en karakteristiek historische woningen. Voor historische woningen is uitgegaan van een WOZ-waarde van € 2.750 per m² gebruiksoppervlak en voor karakteristiek historische woningen van een waarde van € 3.750 per m² gebruiksoppervlak.

Overigens adviseerde de GWC om geen bijkomende kosten op te nemen. De gemeente vond dit niet juist omdat er ook bij herbouw van deze kosten sprake is.

**Correctie kwaliteit**

De hoogte van herbouwkosten is gerelateerd aan het kwaliteitsniveau. In de WOZ-administratie is echter geen of nauwelijks registratie van het kwaliteitsniveau van de panden. Hierbij moet het kwaliteitsniveau niet verward worden met het onderhoudsniveau zoals dat in de WOZ wel wordt geregistreerd.

Om het verschil in kwaliteitsniveau wel mee te kunnen nemen in de hoogte van de herbouwkosten, heeft de gemeente het kwaliteitsniveau van woningen gerelateerd aan de hoogte van de WOZ-waarde. Dure woningen van het zelfde type hebben over het algemeen hogere kosten per m² als gevolg van een hoger kwaliteitsniveau. De gemeente heeft daartoe een toeslag (zie bijlage 1) opgenomen om dat kwaliteitsverschil te beprijzen.

Bij de herbouwkosten (inclusief bijkomende kosten) is uitgegaan van een bepaalde marktwaarde per m² gebruiksoppervlak. De gehanteerde marktwaarde varieert per woningtype en oppervlaktecategorie. Woningen die duurder zijn dan de gehanteerde marktwaarde krijgen vervolgens een kwaliteitstoeslag van € 4 per m² op de herbouwkosten voor elke € 100 per m² hogere WOZ-waarde. Goedkopere woningen krijgen een kwaliteitsafslag van € 3 per m² op de herbouwkosten voor elke € 100 per m² lagere WOZ-waarde.

**Correctie locatie**

Bouwen in het centrum is duurder dan aan de randen van de stad. Centrumlocaties zijn minder goed bereikbaar, de omvang van de bouwplaats is beperkt en de kans op schade aan omliggende bebouwing is groter. Voor de extra kosten die hiervan het gevolg zijn wordt een toeslag gehanteerd per locatiecategorie. De toeslag is gekoppeld aan de buurtcombinaties van Onderzoek Informatie en Statistiek (OIS). De locatietoeslag varieert voor meergezinswoningen van € 57 per m² gebruiksoppervlak voor "hartje centrum" tot minus € 16 per m² gebruiksoppervlak voor de "landelijke locaties" als Sloterdijk, Waterland en Driemond. Bijlage 2 bevat de gehanteerde correctie per buurtcombinatie.

**Correctie deelobjecten**

De bepaling van de WOZ-waarde bevat een aparte waardering voor deelobjecten bij een woning. Dit soort deelobjecten betreft bijvoorbeeld carports, garageboxen, parkeerplaatsen, hobbykassen et cetera. Deze deelobjecten maken geen onderdeel uit van de berekende herbouwkosten. De kosten van deze objecten worden daarom apart aan het object toegevoegd. Onderstaande tabel bevat een overzicht van de gehanteerde deelobjecten en de daarbij behorende kosten.

| deelcode | omschrijving | kosten | eenheid |
|---|---|---|---|
| 1590 | carport | € 2.800 | stuks |
| 1500 | garageboxen geschakeld | € 16.500 | stuks |
| 1510 | garage aangebouwd aan eengezinswoning | € 16.500 | stuks |
| 1540 | losse vrijstaande garage | € 20.000 | stuks |
| 2140 | parkeerplaats op een parkeerterrein | € 2.900 | stuks |

## 5. Differentiatie herbouwkosten

De herbouwkosten voor woningen zijn gedifferentieerd naar:

- Woningtypes uit de WOZ;
- Oppervlaktecategorieën.

Door te differentiëren naar woningtypes en woninggroottes zijn de herbouwkosten bepaald voor 80% van alle woningen in de gemeente Amsterdam. Ondanks de gehanteerde differentiatie (en de gedetailleerde opbouw) blijft de bepaling van de herbouwkosten een modelmatige benadering. De gehanteerde herbouwkosten zullen daardoor niet precies aansluiten bij de verschillende individuele situaties. De herbouwkosten per woningtype en oppervlaktecategorie zijn in bijlage 3 opgenomen. Hieronder worden de woningtype en oppervlakte categorieën verder toegelicht.

**Woningtypes uit de WOZ**

Voor de bepaling van de herbouwkosten worden referentiemodellen per woningtype gebruikt. Deze referentiemodellen omvatten de binnen Amsterdam veel voorkomende woningtypes. De referenties zijn gecategoriseerd overeenkomstig de woningtypes en Soort objectcodes (SOC codes) die de belastingdienst Amsterdam hanteert voor de WOZ-waardebepaling.

Voor meergezinswoningen gaat het om de referenties galerijflat, appartement, portiekflat, flat algemeen gemengd, benedenwoning, bovenwoning, corridorflat, studentenwoning, bejaardenwoning, karakteristiek historische benedenwoning, karakteristiek historische bovenwoning, karakteristiek historische benedenwoning (binnenstad) en karakteristiek historische bovenwoning (binnenstad).

Voor eengezinswoningen zijn twee-onder-één-kap woningen, tussenwoningen, kop- en hoekwoningen en drive-in woningen als referentie toegepast.

In de bestaande voorraad zijn verschillende blok- en woningvormen aanwezig die onder de definitie van één woningtype vallen. Om de kosten zo goed mogelijk aan te laten sluiten op de bestaande voorraad is voor sommige types gekozen voor een gemiddelde van verschillende referenties binnen dat type. Bij andere woningtypes is onderscheid gemaakt op basis van de woninggrootte. Enkele voorbeelden:

- Voor een kleine eengezins-tussenwoning is een referentie gehanteerd van een éénlaags woning en voor een grotere eengezins-tussenwoning een drielaags woning;
- Voor eengezinswoningen is gemiddeld tussen de kosten voor woningen met een plat dak en woningen met een schuin dak;
- Voor meergezins-portiekwoningen is uitgegaan van een gemiddelde van vierlaags woningen zonder lift, vierlaags woningen met lift en zeslaags woningen met lift. In de WOZ administratie is geen aparte registratie van die verschillende kenmerken.

**Oppervlaktecategorieën**

De herbouwkosten per m² gebruiksoppervlak verschillen tussen woningen met een klein en groot oppervlakte. In de kostenberekening is daarom uitgegaan van verschillende oppervlaktecategorieën. Zo zijn bijvoorbeeld voor meergezins-bovenwoningen de kosten uitgerekend voor woningen met een gebruiksoppervlak van 30 tot en met 180 m².

Uiteraard komen in Amsterdam niet alleen woningen van bijvoorbeeld 70 m² voor maar ook woningen van 69 m² of 71 m². Omdat de woninggrootte grote invloed heeft op de herbouwkosten is er voor gekozen om op basis van de geraamde herbouwkosten (voor 30 m², 50 m², 60 m² etc.) de herbouwkosten voor alle woninggroottes te schatten. Dit is gedaan door op basis van de individuele ramingen de tussenliggende punten te bepalen met een formule waardoor een vloeiende lijn ontstond. Daarmee is het mogelijk om voor elk gebruiksoppervlak specifieke herbouwkosten per m² te hanteren.

Voor een aantal woningtypes was het aantal geraamde referenties beperkt waardoor geen vloeiende lijn kon worden bepaald. In die gevallen is een rechte lijn gehanteerd die de verhouding tussen oppervlakte en kosten per m² laat zien. De formules en bijbehorende grafieken zijn in bijlage 3 opgenomen. Hieronder worden twee voorbeelden weergegeven.

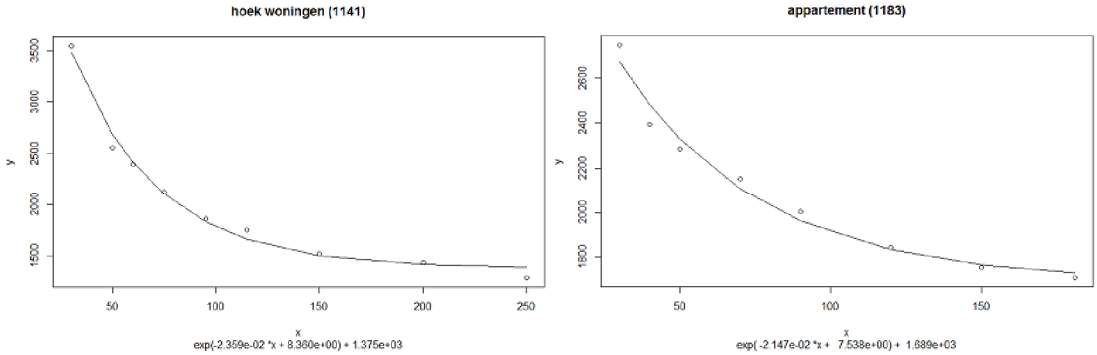


Op de y-as staan de herbouwkosten per m² gebruiksoppervlakte en op de x-as staat het m² gebruiksoppervlakte. De stippen zijn de geraamde referenties. De herbouwkosten zijn inclusief bijkomende kosten maar exclusief de correcties voor kwaliteit, locatie en deelobjecten.

## 6. Herbouwkosten en de Buurtstraatquote (BSQ)

De buurstraatquote (BSQ) laat zien welk deel van de woningwaarde bestaat uit de waarde van de grond. Het andere deel is de waarde van de opstal. De opstalwaarde voor een woning die uit de BSQ volgt, hoeft echter niet een-op-een overeen te komen met de geraamde herbouwkosten van de betreffende woning. De BSQ is namelijk bepaald op basis van een gemiddelde.

Bij de bepaling van de BSQ wordt eerst de grondwaarde van een individuele woning berekend door de WOZ-waarde te verminderen met de herbouwkosten. Het aandeel van de grondwaarde in de WOZ-waarde geeft de individuele grondquote. De BSQ is het gemiddelde van de individuele grondquotes in een bepaalde buurstraat. Door te middelen worden uitschieters voorkomen, maar wijkt de opstalwaarde die volgt uit de BSQ, ook enigszins af van de herbouwkosten van de betreffende woning.

## 7. Voorbeelden Herbouwkosten en de Buurtstraatquote (BSQ)

Op de volgende pagina worden vier voorbeelden gegeven waarbij voor verschillende woningtypen en woningoppervlakten de herbouwkosten, inclusief de verschillende correcties, worden bepaald. De gehanteerde kosten kunnen uit de tabellen en grafieken in de bijlagen worden afgelezen. Voor de vergelijking wordt ook de opstalwaarde op basis van de BSQ bepaald. Deze voorbeelden zijn gebaseerd op werkelijk bestaande woningen. De bedragen zijn afgerond.

### Voorbeelden eengezinswoningen

| | 1. Duurdere eengezinswoning | | 2. Goedkopere eengezinswoning | |
|---|---|---|---|---|
| ***Objectgegevens*** | | | | |
| Woningtype | Drive-in woning | | Tussenwoning | |
| m² gebruiksoppervlak | 160 | | 125 | |
| WOZ-waarde | 740.000 | | 250.000 | |
| BSQ | 69% | | 33% | |
| Buurtcombinatie | K59 Prinses Irenebuurt e.o. | | F83 De Punt | |
| ***Herbouwkosten*** | | | | |
| herbouwkosten per m² | 1.400 | | 1.300 | |
| herbouwkosten exclusief correcties | 224.000 | | 162.500 | |
| WOZ-waarde per m² go | 4.600 | | 2.000 | |
| correctie kwaliteit per m² go | 108 | | -3 | |
| correctie kwaliteit | 17.280 | | -375 | |
| correctie locatie per m² go | 13 | | - | |
| correctie locatie | 2.080 | | - | |
| correctie deelobjecten | n.v.t. | | n.v.t. | |
| **Herbouwkosten inclusief correcties** | **243.000** | | **162.000** | |
| ***Opstalwaarde volgens BSQ*** | | | | |
| WOZ-waarde | 740.000 | *100%* | 250.000 | *100%* |
| Grondwaarde | 510.600 | *69%* | 82.500 | *33%* |
| **Opstalwaarde** | **229.000** | *31%* | **168.000** | *67%* |

## Voorbeelden meergezinswoningen

| | 3. Duurdere meergezinswoning | | 4. Goedkoper meergezinswoning | |
|---|---|---|---|---|
| ***Objectgegevens*** | | | | |
| Woningtype | Historische bovenwoning ( Wijk A) | | Benedenwoning | |
| m² gebruiksoppervlak | 120 | | 50 | |
| WOZ-waarde | 440.000 | | 120.000 | |
| BSQ | 41% | | 7% | |
| Buurtcombinatie | E16 Frederik Hendrikbuurt | | N61 IJplein/Vogelbuurt | |
| ***Herbouwkosten*** | | | | |
| herbouwkosten per m² | 2.100 | | 2.300 | |
| herbouwkosten exclusief correcties | 252.000 | | 115.000 | |
| WOZ-waarde per m² go | 3.700 | | 2.400 | |
| correctie kwaliteit per m² go | 50 | | -12 | |
| correctie kwaliteit | 6.000 | | -600 | |
| correctie locatie per m² go | 18 | | - | |
| correctie locatie | 2.160 | | - | |
| correctie deelobjecten | n.v.t. | | n.v.t. | |
| **Herbouwkosten inclusief correcties** | **260.000** | | **114.000** | |
| ***Opstalwaarde volgens BSQ*** | | | | |
| WOZ-waarde | 440.000 | *100%* | 120.000 | *100%* |
| Grondwaarde | 180.400 | *41%* | 8.400 | *7%* |
| **Opstalwaarde** | **260.000** | *59%* | **112.000** | *93%* |

# *Bijlage 1: Correctie kwaliteit*

Correctietabel kosten bij verschillende marktwaardes met uitzondering van historische woningen.
bedragen per m² gebruiksoppervlakte inclusief btw

| go/ won | 20 | 30 | 50 | 75 | 100 | 120 | 150 | 180 | 250 |
|---|---|---|---|---|---|---|---|---|---|
| Marktwaarde per m² go | | | | | | | | | |
| € 500 | € -87 | € -81 | € -69 | € -60 | € -54 | € -48 | € -42 | € -39 | € -36 |
| € 600 | € -84 | € -78 | € -66 | € -57 | € -51 | € -45 | € -39 | € -36 | € -33 |
| € 700 | € -81 | € -75 | € -63 | € -54 | € -48 | € -42 | € -36 | € -33 | € -30 |
| € 800 | € -78 | € -72 | € -60 | € -51 | € -45 | € -39 | € -33 | € -30 | € -27 |
| € 900 | € -75 | € -69 | € -57 | € -48 | € -42 | € -36 | € -30 | € -27 | € -24 |
| € 1.000 | € -72 | € -66 | € -54 | € -45 | € -39 | € -33 | € -27 | € -24 | € -21 |
| € 1.100 | € -69 | € -63 | € -51 | € -42 | € -36 | € -30 | € -24 | € -21 | € -18 |
| € 1.200 | € -66 | € -60 | € -48 | € -39 | € -33 | € -27 | € -21 | € -18 | € -15 |
| € 1.300 | € -63 | € -57 | € -45 | € -36 | € -30 | € -24 | € -18 | € -15 | € -12 |
| € 1.400 | € -60 | € -54 | € -42 | € -33 | € -27 | € -21 | € -15 | € -12 | € -9 |
| € 1.500 | € -57 | € -51 | € -39 | € -30 | € -24 | € -18 | € -12 | € -9 | € -6 |
| € 1.600 | € -54 | € -48 | € -36 | € -27 | € -21 | € -15 | € -9 | € -6 | € -3 |
| € 1.700 | € -51 | € -45 | € -33 | € -24 | € -18 | € -12 | € -6 | € -3 | € - |
| € 1.800 | € -48 | € -42 | € -30 | € -21 | € -15 | € -9 | € -3 | € - | € 4 |
| € 1.900 | € -45 | € -39 | € -27 | € -18 | € -12 | € -6 | € - | € 4 | € 8 |
| € 2.000 | € -42 | € -36 | € -24 | € -15 | € -9 | € -3 | € 4 | € 8 | € 12 |
| € 2.100 | € -39 | € -33 | € -21 | € -12 | € -6 | € - | € 8 | € 12 | € 16 |
| € 2.200 | € -36 | € -30 | € -18 | € -9 | € -3 | € 4 | € 12 | € 16 | € 20 |
| € 2.300 | € -33 | € -27 | € -15 | € -6 | € - | € 8 | € 16 | € 20 | € 24 |
| € 2.400 | € -30 | € -24 | € -12 | € -3 | € 4 | € 12 | € 20 | € 24 | € 28 |
| € 2.500 | € -27 | € -21 | € -9 | € - | € 8 | € 16 | € 24 | € 28 | € 32 |
| € 2.600 | € -24 | € -18 | € -6 | € 4 | € 12 | € 20 | € 28 | € 32 | € 36 |
| € 2.700 | € -21 | € -15 | € -3 | € 8 | € 16 | € 24 | € 32 | € 36 | € 40 |
| € 2.800 | € -18 | € -12 | € - | € 12 | € 20 | € 28 | € 36 | € 40 | € 44 |
| € 2.900 | € -15 | € -9 | € 4 | € 16 | € 24 | € 32 | € 40 | € 44 | € 48 |
| € 3.000 | € -12 | € -6 | € 8 | € 20 | € 28 | € 36 | € 44 | € 48 | € 52 |
| € 3.100 | € -9 | € -3 | € 12 | € 24 | € 32 | € 40 | € 48 | € 52 | € 56 |
| € 3.200 | € -6 | € - | € 16 | € 28 | € 36 | € 44 | € 52 | € 56 | € 60 |
| € 3.300 | € -3 | € 4 | € 20 | € 32 | € 40 | € 48 | € 56 | € 60 | € 64 |
| € 3.400 | € - | € 8 | € 24 | € 36 | € 44 | € 52 | € 60 | € 64 | € 68 |
| € 3.500 | € 4 | € 12 | € 28 | € 40 | € 48 | € 56 | € 64 | € 68 | € 72 |
| € 3.600 | € 8 | € 16 | € 32 | € 44 | € 52 | € 60 | € 68 | € 72 | € 76 |
| € 3.700 | € 12 | € 20 | € 36 | € 48 | € 56 | € 64 | € 72 | € 76 | € 80 |
| € 3.800 | € 16 | € 24 | € 40 | € 52 | € 60 | € 68 | € 76 | € 80 | € 84 |
| € 3.900 | € 20 | € 28 | € 44 | € 56 | € 64 | € 72 | € 80 | € 84 | € 88 |
| € 4.000 | € 24 | € 32 | € 48 | € 60 | € 68 | € 76 | € 84 | € 88 | € 92 |
| € 4.100 | € 28 | € 36 | € 52 | € 64 | € 72 | € 80 | € 88 | € 92 | € 96 |
| € 4.200 | € 32 | € 40 | € 56 | € 68 | € 76 | € 84 | € 92 | € 96 | € 100 |
| € 4.300 | € 36 | € 44 | € 60 | € 72 | € 80 | € 88 | € 96 | € 100 | € 104 |
| € 4.400 | € 40 | € 48 | € 64 | € 76 | € 84 | € 92 | € 100 | € 104 | € 108 |
| € 4.500 | € 44 | € 52 | € 68 | € 80 | € 88 | € 96 | € 104 | € 108 | € 112 |
| € 4.600 | € 48 | € 56 | € 72 | € 84 | € 92 | € 100 | € 108 | € 112 | € 116 |
| € 4.700 | € 52 | € 60 | € 76 | € 88 | € 96 | € 104 | € 112 | € 116 | € 120 |
| € 4.800 | € 56 | € 64 | € 80 | € 92 | € 100 | € 108 | € 116 | € 120 | € 124 |
| € 4.900 | € 60 | € 68 | € 84 | € 96 | € 104 | € 112 | € 120 | € 124 | € 128 |
| € 5.000 | € 64 | € 72 | € 88 | € 100 | € 108 | € 116 | € 124 | € 128 | € 132 |

Correctietabel kosten bij verschillende marktwaardes met uitzondering van historische woningen.
bedragen per m² go inclusief btw

| go/ won | 20 | 30 | 50 | 75 | 100 | 120 | 150 | 180 | 250 |
|---|---|---|---|---|---|---|---|---|---|
| Marktwaarde per m² go | | | | | | | | | |
| € 5.100 | € 68 | € 76 | € 92 | € 104 | € 112 | € 120 | € 128 | € 132 | € 136 |
| € 5.200 | € 72 | € 80 | € 96 | € 108 | € 116 | € 124 | € 132 | € 136 | € 140 |
| € 5.300 | € 76 | € 84 | € 100 | € 112 | € 120 | € 128 | € 136 | € 140 | € 144 |
| € 5.400 | € 80 | € 88 | € 104 | € 116 | € 124 | € 132 | € 140 | € 144 | € 148 |
| € 5.500 | € 84 | € 92 | € 108 | € 120 | € 128 | € 136 | € 144 | € 148 | € 152 |
| € 5.600 | € 88 | € 96 | € 112 | € 124 | € 132 | € 140 | € 148 | € 152 | € 156 |
| € 5.700 | € 92 | € 100 | € 116 | € 128 | € 136 | € 144 | € 152 | € 156 | € 160 |
| € 5.800 | € 96 | € 104 | € 120 | € 132 | € 140 | € 148 | € 156 | € 160 | € 164 |
| € 5.900 | € 100 | € 108 | € 124 | € 136 | € 144 | € 152 | € 160 | € 164 | € 168 |
| € 6.000 | € 104 | € 112 | € 128 | € 140 | € 148 | € 156 | € 164 | € 168 | € 172 |
| € 6.100 | € 108 | € 116 | € 132 | € 144 | € 152 | € 160 | € 168 | € 172 | € 176 |
| € 6.200 | € 112 | € 120 | € 136 | € 148 | € 156 | € 164 | € 172 | € 176 | € 180 |
| € 6.300 | € 116 | € 124 | € 140 | € 152 | € 160 | € 168 | € 176 | € 180 | € 184 |
| € 6.400 | € 120 | € 128 | € 144 | € 156 | € 164 | € 172 | € 180 | € 184 | € 188 |
| € 6.500 | € 124 | € 132 | € 148 | € 160 | € 168 | € 176 | € 184 | € 188 | € 192 |
| € 6.600 | € 128 | € 136 | € 152 | € 164 | € 172 | € 180 | € 188 | € 192 | € 196 |
| € 6.700 | € 132 | € 140 | € 156 | € 168 | € 176 | € 184 | € 192 | € 196 | € 200 |
| € 6.800 | € 136 | € 144 | € 160 | € 172 | € 180 | € 188 | € 196 | € 200 | € 204 |
| € 6.900 | € 140 | € 148 | € 164 | € 176 | € 184 | € 192 | € 200 | € 204 | € 208 |
| € 7.000 | € 144 | € 152 | € 168 | € 180 | € 188 | € 196 | € 204 | € 208 | € 212 |
| € 7.100 | € 148 | € 156 | € 172 | € 184 | € 192 | € 200 | € 208 | € 212 | € 216 |
| € 7.200 | € 152 | € 160 | € 176 | € 188 | € 196 | € 204 | € 212 | € 216 | € 220 |
| € 7.300 | € 156 | € 164 | € 180 | € 192 | € 200 | € 208 | € 216 | € 220 | € 224 |
| € 7.400 | € 160 | € 168 | € 184 | € 196 | € 204 | € 212 | € 220 | € 224 | € 228 |
| € 7.500 | € 164 | € 172 | € 188 | € 200 | € 208 | € 216 | € 224 | € 228 | € 232 |
| € 7.600 | € 168 | € 176 | € 192 | € 204 | € 212 | € 220 | € 228 | € 232 | € 236 |
| € 7.700 | € 172 | € 180 | € 196 | € 208 | € 216 | € 224 | € 232 | € 236 | € 240 |
| € 7.800 | € 176 | € 184 | € 200 | € 212 | € 220 | € 228 | € 236 | € 240 | € 244 |
| € 7.900 | € 180 | € 188 | € 204 | € 216 | € 224 | € 232 | € 240 | € 244 | € 248 |
| € 8.000 | € 184 | € 192 | € 208 | € 220 | € 228 | € 236 | € 244 | € 248 | € 252 |
| € 8.100 | € 188 | € 196 | € 212 | € 224 | € 232 | € 240 | € 248 | € 252 | € 256 |
| € 8.200 | € 192 | € 200 | € 216 | € 228 | € 236 | € 244 | € 252 | € 256 | € 260 |
| € 8.300 | € 196 | € 204 | € 220 | € 232 | € 240 | € 248 | € 256 | € 260 | € 264 |
| € 8.400 | € 200 | € 208 | € 224 | € 236 | € 244 | € 252 | € 260 | € 264 | € 268 |
| € 8.500 | € 204 | € 212 | € 228 | € 240 | € 248 | € 256 | € 264 | € 268 | € 272 |
| € 8.600 | € 208 | € 216 | € 232 | € 244 | € 252 | € 260 | € 268 | € 272 | € 276 |
| € 8.700 | € 212 | € 220 | € 236 | € 248 | € 256 | € 264 | € 272 | € 276 | € 280 |
| € 8.800 | € 216 | € 224 | € 240 | € 252 | € 260 | € 268 | € 276 | € 280 | € 284 |
| € 8.900 | € 220 | € 228 | € 244 | € 256 | € 264 | € 272 | € 280 | € 284 | € 288 |
| € 9.000 | € 224 | € 232 | € 248 | € 260 | € 268 | € 276 | € 284 | € 288 | € 292 |
| € 9.100 | € 228 | € 236 | € 252 | € 264 | € 272 | € 280 | € 288 | € 292 | € 296 |
| € 9.200 | € 232 | € 240 | € 256 | € 268 | € 276 | € 284 | € 292 | € 296 | € 300 |
| € 9.300 | € 236 | € 244 | € 260 | € 272 | € 280 | € 288 | € 296 | € 300 | € 304 |
| € 9.400 | € 240 | € 248 | € 264 | € 276 | € 284 | € 292 | € 300 | € 304 | € 308 |
| € 9.500 | € 244 | € 252 | € 268 | € 280 | € 288 | € 296 | € 304 | € 308 | € 312 |
| € 9.600 | € 248 | € 256 | € 272 | € 284 | € 292 | € 300 | € 308 | € 312 | € 316 |
| € 9.700 | € 252 | € 260 | € 276 | € 288 | € 296 | € 304 | € 312 | € 316 | € 320 |
| € 9.800 | € 256 | € 264 | € 280 | € 292 | € 300 | € 308 | € 316 | € 320 | € 324 |
| € 9.900 | € 260 | € 268 | € 284 | € 296 | € 304 | € 312 | € 320 | € 324 | € 328 |
| € 10.000 | € 264 | € 272 | € 288 | € 300 | € 308 | € 316 | € 324 | € 328 | € 332 |

Correctietabel kosten bij verschillende marktwaardes voor historische woningen, code 1981 en 1982.
bedragen per m² gebruiksoppervlakte inclusief btw

| go/ won | 20 | 30 | 50 | 75 | 100 | 120 | 150 | 180 | 250 |
|---|---|---|---|---|---|---|---|---|---|
| Marktwaarde per m² go | | | | | | | | | |
| € 500 | € -96 | € -90 | € -78 | € -69 | € -63 | € -57 | € -51 | € -48 | € -45 |
| € 600 | € -93 | € -87 | € -75 | € -66 | € -60 | € -54 | € -48 | € -45 | € -42 |
| € 700 | € -90 | € -84 | € -72 | € -63 | € -57 | € -51 | € -45 | € -42 | € -39 |
| € 800 | € -87 | € -81 | € -69 | € -60 | € -54 | € -48 | € -42 | € -39 | € -36 |
| € 900 | € -84 | € -78 | € -66 | € -57 | € -51 | € -45 | € -39 | € -36 | € -33 |
| € 1.000 | € -81 | € -75 | € -63 | € -54 | € -48 | € -42 | € -36 | € -33 | € -30 |
| € 1.100 | € -78 | € -72 | € -60 | € -51 | € -45 | € -39 | € -33 | € -30 | € -27 |
| € 1.200 | € -75 | € -69 | € -57 | € -48 | € -42 | € -36 | € -30 | € -27 | € -24 |
| € 1.300 | € -72 | € -66 | € -54 | € -45 | € -39 | € -33 | € -27 | € -24 | € -21 |
| € 1.400 | € -69 | € -63 | € -51 | € -42 | € -36 | € -30 | € -24 | € -21 | € -18 |
| € 1.500 | € -66 | € -60 | € -48 | € -39 | € -33 | € -27 | € -21 | € -18 | € -15 |
| € 1.600 | € -63 | € -57 | € -45 | € -36 | € -30 | € -24 | € -18 | € -15 | € -12 |
| € 1.700 | € -60 | € -54 | € -42 | € -33 | € -27 | € -21 | € -15 | € -12 | € -9 |
| € 1.800 | € -57 | € -51 | € -39 | € -30 | € -24 | € -18 | € -12 | € -9 | € -6 |
| € 1.900 | € -54 | € -48 | € -36 | € -27 | € -21 | € -15 | € -9 | € -6 | € -3 |
| € 2.000 | € -51 | € -45 | € -33 | € -24 | € -18 | € -12 | € -6 | € -3 | € - |
| € 2.100 | € -48 | € -42 | € -30 | € -21 | € -15 | € -9 | € -3 | € - | € 4 |
| € 2.200 | € -45 | € -39 | € -27 | € -18 | € -12 | € -6 | € - | € 4 | € 8 |
| € 2.300 | € -42 | € -36 | € -24 | € -15 | € -9 | € -3 | € 4 | € 8 | € 12 |
| € 2.400 | € -39 | € -33 | € -21 | € -12 | € -6 | € - | € 8 | € 12 | € 16 |
| € 2.500 | € -36 | € -30 | € -18 | € -9 | € -3 | € 4 | € 12 | € 16 | € 20 |
| € 2.600 | € -33 | € -27 | € -15 | € -6 | € - | € 8 | € 16 | € 20 | € 24 |
| € 2.700 | € -30 | € -24 | € -12 | € -3 | € 4 | € 12 | € 20 | € 24 | € 28 |
| € 2.800 | € -27 | € -21 | € -9 | € - | € 8 | € 16 | € 24 | € 28 | € 32 |
| € 2.900 | € -24 | € -18 | € -6 | € 4 | € 12 | € 20 | € 28 | € 32 | € 36 |
| € 3.000 | € -21 | € -15 | € -3 | € 8 | € 16 | € 24 | € 32 | € 36 | € 40 |
| € 3.100 | € -18 | € -12 | € - | € 12 | € 20 | € 28 | € 36 | € 40 | € 44 |
| € 3.200 | € -15 | € -9 | € 4 | € 16 | € 24 | € 32 | € 40 | € 44 | € 48 |
| € 3.300 | € -12 | € -6 | € 8 | € 20 | € 28 | € 36 | € 44 | € 48 | € 52 |
| € 3.400 | € -9 | € -3 | € 12 | € 24 | € 32 | € 40 | € 48 | € 52 | € 56 |
| € 3.500 | € -6 | € - | € 16 | € 28 | € 36 | € 44 | € 52 | € 56 | € 60 |
| € 3.600 | € -3 | € 4 | € 20 | € 32 | € 40 | € 48 | € 56 | € 60 | € 64 |
| € 3.700 | € - | € 8 | € 24 | € 36 | € 44 | € 52 | € 60 | € 64 | € 68 |
| € 3.800 | € 4 | € 12 | € 28 | € 40 | € 48 | € 56 | € 64 | € 68 | € 72 |
| € 3.900 | € 8 | € 16 | € 32 | € 44 | € 52 | € 60 | € 68 | € 72 | € 76 |
| € 4.000 | € 12 | € 20 | € 36 | € 48 | € 56 | € 64 | € 72 | € 76 | € 80 |
| € 4.100 | € 16 | € 24 | € 40 | € 52 | € 60 | € 68 | € 76 | € 80 | € 84 |
| € 4.200 | € 20 | € 28 | € 44 | € 56 | € 64 | € 72 | € 80 | € 84 | € 88 |
| € 4.300 | € 24 | € 32 | € 48 | € 60 | € 68 | € 76 | € 84 | € 88 | € 92 |
| € 4.400 | € 28 | € 36 | € 52 | € 64 | € 72 | € 80 | € 88 | € 92 | € 96 |
| € 4.500 | € 32 | € 40 | € 56 | € 68 | € 76 | € 84 | € 92 | € 96 | € 100 |
| € 4.600 | € 36 | € 44 | € 60 | € 72 | € 80 | € 88 | € 96 | € 100 | € 104 |
| € 4.700 | € 40 | € 48 | € 64 | € 76 | € 84 | € 92 | € 100 | € 104 | € 108 |
| € 4.800 | € 44 | € 52 | € 68 | € 80 | € 88 | € 96 | € 104 | € 108 | € 112 |
| € 4.900 | € 48 | € 56 | € 72 | € 84 | € 92 | € 100 | € 108 | € 112 | € 116 |
| € 5.000 | € 52 | € 60 | € 76 | € 88 | € 96 | € 104 | € 112 | € 116 | € 120 |

Correctietabel kosten bij verschillende marktwaardes voor historische woningen, code 1981 en 1982.
bedragen per m² gebruiksoppervlakte inclusief btw

| go/ won | 20 | 30 | 50 | 75 | 100 | 120 | 150 | 180 | 250 |
|---|---|---|---|---|---|---|---|---|---|
| Marktwaarde per m² go | | | | | | | | | |
| € 5.100 | € 56 | € 64 | € 80 | € 92 | € 100 | € 108 | € 116 | € 120 | € 124 |
| € 5.200 | € 60 | € 68 | € 84 | € 96 | € 104 | € 112 | € 120 | € 124 | € 128 |
| € 5.300 | € 64 | € 72 | € 88 | € 100 | € 108 | € 116 | € 124 | € 128 | € 132 |
| € 5.400 | € 68 | € 76 | € 92 | € 104 | € 112 | € 120 | € 128 | € 132 | € 136 |
| € 5.500 | € 72 | € 80 | € 96 | € 108 | € 116 | € 124 | € 132 | € 136 | € 140 |
| € 5.600 | € 76 | € 84 | € 100 | € 112 | € 120 | € 128 | € 136 | € 140 | € 144 |
| € 5.700 | € 80 | € 88 | € 104 | € 116 | € 124 | € 132 | € 140 | € 144 | € 148 |
| € 5.800 | € 84 | € 92 | € 108 | € 120 | € 128 | € 136 | € 144 | € 148 | € 152 |
| € 5.900 | € 88 | € 96 | € 112 | € 124 | € 132 | € 140 | € 148 | € 152 | € 156 |
| € 6.000 | € 92 | € 100 | € 116 | € 128 | € 136 | € 144 | € 152 | € 156 | € 160 |
| € 6.100 | € 96 | € 104 | € 120 | € 132 | € 140 | € 148 | € 156 | € 160 | € 164 |
| € 6.200 | € 100 | € 108 | € 124 | € 136 | € 144 | € 152 | € 160 | € 164 | € 168 |
| € 6.300 | € 104 | € 112 | € 128 | € 140 | € 148 | € 156 | € 164 | € 168 | € 172 |
| € 6.400 | € 108 | € 116 | € 132 | € 144 | € 152 | € 160 | € 168 | € 172 | € 176 |
| € 6.500 | € 112 | € 120 | € 136 | € 148 | € 156 | € 164 | € 172 | € 176 | € 180 |
| € 6.600 | € 116 | € 124 | € 140 | € 152 | € 160 | € 168 | € 176 | € 180 | € 184 |
| € 6.700 | € 120 | € 128 | € 144 | € 156 | € 164 | € 172 | € 180 | € 184 | € 188 |
| € 6.800 | € 124 | € 132 | € 148 | € 160 | € 168 | € 176 | € 184 | € 188 | € 192 |
| € 6.900 | € 128 | € 136 | € 152 | € 164 | € 172 | € 180 | € 188 | € 192 | € 196 |
| € 7.000 | € 132 | € 140 | € 156 | € 168 | € 176 | € 184 | € 192 | € 196 | € 200 |
| € 7.100 | € 136 | € 144 | € 160 | € 172 | € 180 | € 188 | € 196 | € 200 | € 204 |
| € 7.200 | € 140 | € 148 | € 164 | € 176 | € 184 | € 192 | € 200 | € 204 | € 208 |
| € 7.300 | € 144 | € 152 | € 168 | € 180 | € 188 | € 196 | € 204 | € 208 | € 212 |
| € 7.400 | € 148 | € 156 | € 172 | € 184 | € 192 | € 200 | € 208 | € 212 | € 216 |
| € 7.500 | € 152 | € 160 | € 176 | € 188 | € 196 | € 204 | € 212 | € 216 | € 220 |
| € 7.600 | € 156 | € 164 | € 180 | € 192 | € 200 | € 208 | € 216 | € 220 | € 224 |
| € 7.700 | € 160 | € 168 | € 184 | € 196 | € 204 | € 212 | € 220 | € 224 | € 228 |
| € 7.800 | € 164 | € 172 | € 188 | € 200 | € 208 | € 216 | € 224 | € 228 | € 232 |
| € 7.900 | € 168 | € 176 | € 192 | € 204 | € 212 | € 220 | € 228 | € 232 | € 236 |
| € 8.000 | € 172 | € 180 | € 196 | € 208 | € 216 | € 224 | € 232 | € 236 | € 240 |
| € 8.100 | € 176 | € 184 | € 200 | € 212 | € 220 | € 228 | € 236 | € 240 | € 244 |
| € 8.200 | € 180 | € 188 | € 204 | € 216 | € 224 | € 232 | € 240 | € 244 | € 248 |
| € 8.300 | € 184 | € 192 | € 208 | € 220 | € 228 | € 236 | € 244 | € 248 | € 252 |
| € 8.400 | € 188 | € 196 | € 212 | € 224 | € 232 | € 240 | € 248 | € 252 | € 256 |
| € 8.500 | € 192 | € 200 | € 216 | € 228 | € 236 | € 244 | € 252 | € 256 | € 260 |
| € 8.600 | € 196 | € 204 | € 220 | € 232 | € 240 | € 248 | € 256 | € 260 | € 264 |
| € 8.700 | € 200 | € 208 | € 224 | € 236 | € 244 | € 252 | € 260 | € 264 | € 268 |
| € 8.800 | € 204 | € 212 | € 228 | € 240 | € 248 | € 256 | € 264 | € 268 | € 272 |
| € 8.900 | € 208 | € 216 | € 232 | € 244 | € 252 | € 260 | € 268 | € 272 | € 276 |
| € 9.000 | € 212 | € 220 | € 236 | € 248 | € 256 | € 264 | € 272 | € 276 | € 280 |
| € 9.100 | € 216 | € 224 | € 240 | € 252 | € 260 | € 268 | € 276 | € 280 | € 284 |
| € 9.200 | € 220 | € 228 | € 244 | € 256 | € 264 | € 272 | € 280 | € 284 | € 288 |
| € 9.300 | € 224 | € 232 | € 248 | € 260 | € 268 | € 276 | € 284 | € 288 | € 292 |
| € 9.400 | € 228 | € 236 | € 252 | € 264 | € 272 | € 280 | € 288 | € 292 | € 296 |
| € 9.500 | € 232 | € 240 | € 256 | € 268 | € 276 | € 284 | € 292 | € 296 | € 300 |
| € 9.600 | € 236 | € 244 | € 260 | € 272 | € 280 | € 288 | € 296 | € 300 | € 304 |
| € 9.700 | € 240 | € 248 | € 264 | € 276 | € 284 | € 292 | € 300 | € 304 | € 308 |
| € 9.800 | € 244 | € 252 | € 268 | € 280 | € 288 | € 296 | € 304 | € 308 | € 312 |
| € 9.900 | € 248 | € 256 | € 272 | € 284 | € 292 | € 300 | € 308 | € 312 | € 316 |
| € 10.000 | € 252 | € 260 | € 276 | € 288 | € 296 | € 304 | € 312 | € 316 | € 320 |

## *Bijlage 2: Correctie locatie*

| Meerkosten per m² gebruiksoppervlakte inclusief btw<br>mg = meergezinswoningen, eg = eengezinswoningen | | | | |
|---|---|---|---|---|
| **Stadsdeel** | **BC** | **BC Naam** | **mg** | **eg** |
| **A Centrum** | A00 | Burgwallen Oude Zijde | € 57 | € 44 |
| **(10 bc)** | A01 | Burgwallen Nieuwe Zijde | € 57 | € 44 |
| | A02 | Grachtengordel West | € 57 | € 44 |
| | A03 | Grachtengordel Zuid | € 57 | € 44 |
| | A04 | Nieuwmarkt/Lastage | € 57 | € 44 |
| | A05 | Haarlemmerbuurt | € 57 | € 44 |
| | A06 | Jordaan | € 57 | € 44 |
| | A07 | De Weteringschans | € 57 | € 44 |
| | A08 | Weesperbuurt/Plantage | € 57 | € 44 |
| | A09 | Oostelijke Eilanden/Kadijken | € 57 | € 44 |
| **B Westpoort** | B10 | Westelijk Havengebied | € - | € - |
| **( 1 bc)** | | | | |
| **E West** | E12 | Houthavens | € - | € - |
| **(20 bc)** | E13 | Spaarndammer- en Zeeheldenbuurt | € - | € - |
| | E14 | Staatsliedenbuurt | € 18 | € 13 |
| | E15 | Centrale Markt | € 18 | € 13 |
| | E16 | Frederik Hendrikbuurt | € 18 | € 13 |
| | E17 | Da Costabuurt | € 18 | € 13 |
| | E18 | Kinkerbuurt | € 18 | € 13 |
| | E19 | Van Lennepbuurt | € 18 | € 13 |
| | E20 | Helmersbuurt | € 18 | € 13 |
| | E21 | Overtoomse Sluis | € 18 | € 13 |
| | E22 | Vondelbuurt | € 18 | € 13 |
| | E36 | Sloterdijk | € - | € - |
| | E37 | Landlust | € - | € - |
| | E38 | Erasmuspark | € - | € - |
| | E39 | De Kolenkit | € - | € - |
| | E40 | Geuzenbuurt | € - | € - |
| | E41 | Van Galenbuurt | € - | € - |
| | E42 | Hoofdweg e.o. | € 18 | € 13 |
| | E43 | Westindische Buurt | € 18 | € 13 |
| | E75 | Chassébuurt | € 18 | € 13 |
| **F Nieuw-West** | F11 | Bedrijventerrein Sloterdijk | € -16 | € -12 |
| **(15 bc)** | F76 | Slotermeer Noordoost | € - | € - |
| | F77 | Slotermeer Zuidwest | € - | € - |
| | F78 | Geuzenveld | € - | € - |
| | F79 | Eendracht | € - | € - |
| | F80 | Lutkemeer/Ookmeer | € - | € - |
| | F81 | Osdorp Oost | € - | € - |
| | F82 | Osdorp Midden | € - | € - |
| | F83 | De Punt | € - | € - |
| | F84 | Middelveldsche Akerpolder | € - | € - |
| | F85 | Slotervaart Noord | € - | € - |
| | F86 | Overtoomse Veld | € - | € - |
| | F87 | Westlandgracht | € - | € - |
| | F88 | Sloter-/Riekerpolder | € - | € - |
| | F89 | Slotervaart Zuid | € - | € - |

| Meerkosten per m<br>mg = meergezinsw | |
|---|---|
| **Stadsdeel** | **B** |
| **K Zuid** | K |
| **(16 bc)** | K |
| | K |
| | K |
| | K |
| | K |
| | K |
| | K |
| | K |
| | K |
| | K |
| | K |
| | K |
| | K |
| | K |
| | K |
| **M Oost** | M |
| **(15 bc)** | M |
| | M |
| | M |
| | M |
| | M |
| | M |
| | M |
| | M |
| | M |
| | M |
| | M |
| | M |
| | M |
| | M |
| **N Noord** | N |
| **( 14 bc)** | N |
| | N |
| | N |
| | N |
| | N |
| | N |
| | N |
| | N |
| | N |
| | N |
| | N |
| | N |
| | N |
| **T Zuidoost** | T |
| **(7 bc)** | T |
| | T |
| | T |
| | T |
| | T |
| | T |
| | T |

## *Bijlage 3: Herbouwkosten per woningtype en woningoppervlakte*

De opgenomen kosten zijn voor de herbouw van de woningen inclusief bijkomende kosten en btw. Het percentage bijkomende kosten is circa 25% à 35% van de bouwkosten (afhankelijk van type en woninggrootte). De kosten zijn exclusief de correcties voor kwaliteit, locatie en deelobjecten. De cijfers die afgelezen worden uit de grafieken moeten nog vermenigvuldigd worden met 1,03.

### Eengezinswoningen

**twee onder 1 kap woningen (1121)**

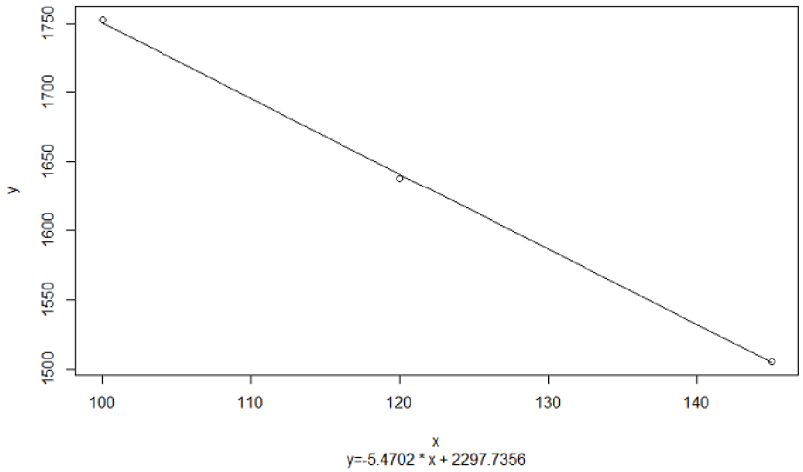


| GO | €/m² GO |
|---|---|
| 30 | |
| 50 | |
| 60 | |
| 75 | |
| 95 | |
| 100 | € 1.805 |
| 115 | |
| 120 | € 1.688 |
| 145 | € 1.551 |
| 150 | |
| 200 | |
| 250 | |

**tussen woningen laagbouw (1131)**

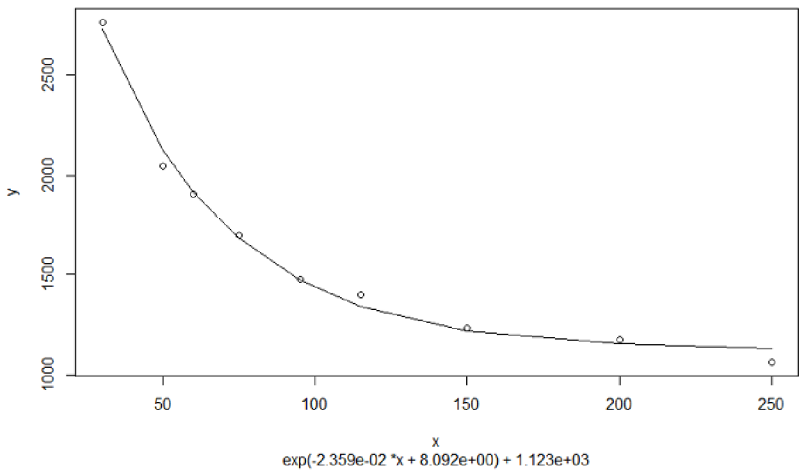


| GO | €/m² GO |
|---|---|
| 30 | € 2.853 |
| 50 | € 2.110 |
| 60 | € 1.966 |
| 75 | € 1.749 |
| 95 | € 1.520 |
| 100 | |
| 115 | € 1.438 |
| 120 | |
| 145 | |
| 150 | € 1.268 |
| 200 | € 1.210 |
| 250 | € 1.096 |

**Drive - in woningen (1138)**

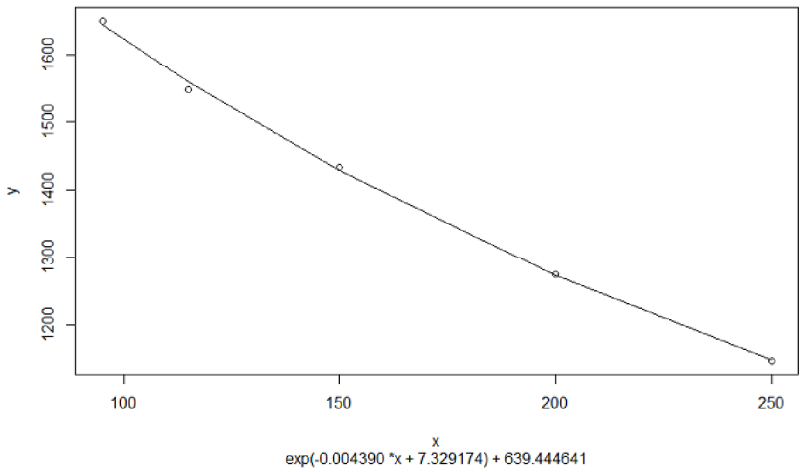


| GO | €/m² GO |
|---|---|
| 30 | |
| 50 | |
| 60 | |
| 75 | |
| 95 | € 1.747 |
| 100 | |
| 115 | € 1.640 |
| 120 | |
| 145 | |
| 150 | € 1.519 |
| 200 | € 1.350 |
| 250 | € 1.216 |

**hoek woningen (1141)**

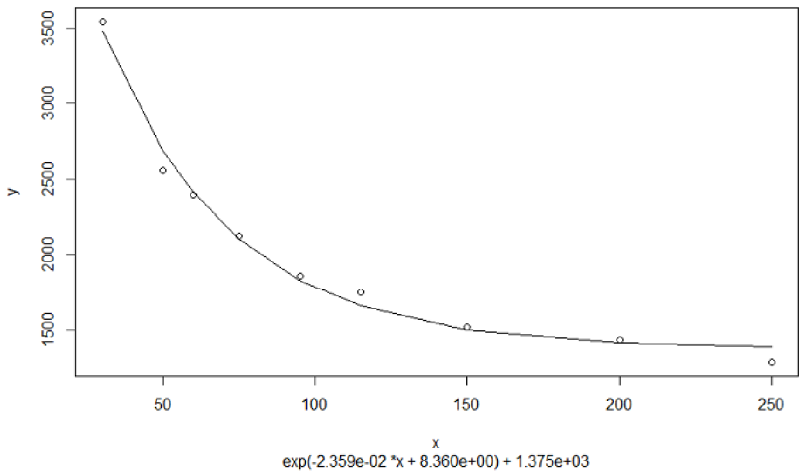


| GO | €/m² GO |
|---|---|
| 30 | € 3.649 |
| 50 | € 2.636 |
| 60 | € 2.465 |
| 75 | € 2.187 |
| 95 | € 1.916 |
| 100 | |
| 115 | € 1.804 |
| 120 | |
| 145 | |
| 150 | € 1.562 |
| 200 | € 1.477 |
| 250 | € 1.328 |

## Meergezinswoningen

**galerijflat (1181)**

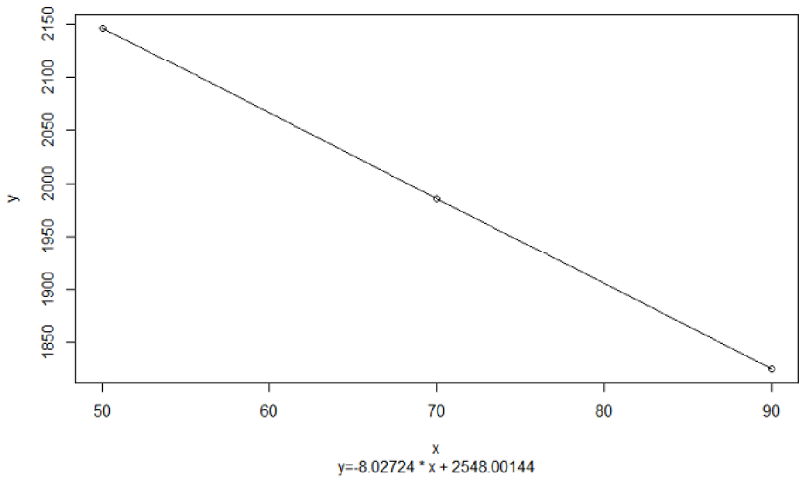


| GO | €/m² GO |
|---|---|
| 30 | |
| 40 | |
| 50 | € 2.211 |
| 70 | € 2.046 |
| 90 | € 1.880 |
| 120 | |
| 150 | |
| 180 | |

**portiek flat (1184)**

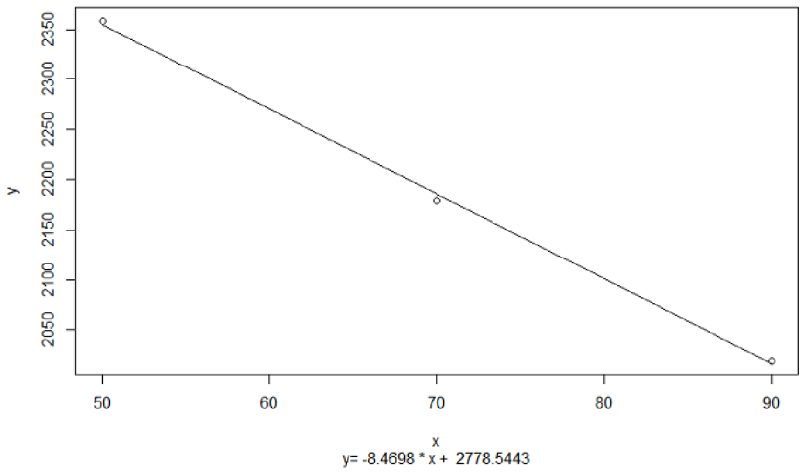


| GO | €/m² GO |
|---|---|
| 30 | |
| 40 | |
| 50 | € 2.429 |
| 70 | € 2.244 |
| 90 | € 2.080 |
| 120 | |
| 150 | |
| 180 | |

**beneden woning (1187) + boven woning (1188)**

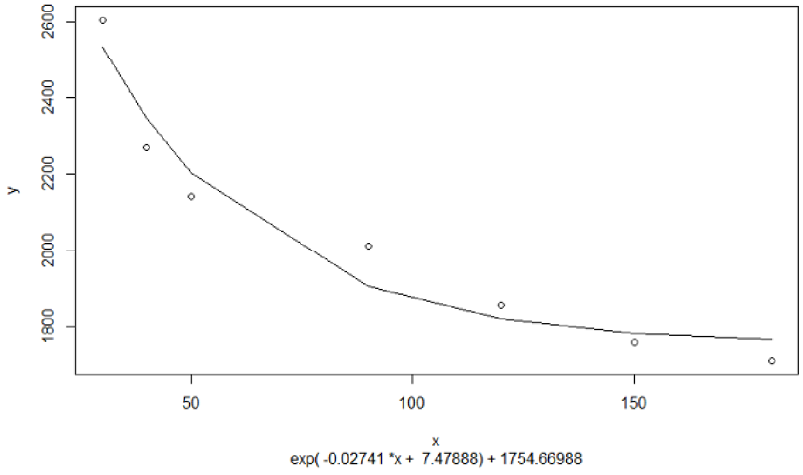


| GO | €/m² GO |
|---|---|
| 30 | € 2.682 |
| 40 | € 2.338 |
| 50 | € 2.207 |
| 70 | € 2.216 |
| 90 | € 2.072 |
| 120 | € 1.913 |
| 150 | € 1.814 |
| 180 | € 1.764 |

**corridor flat (1189)**

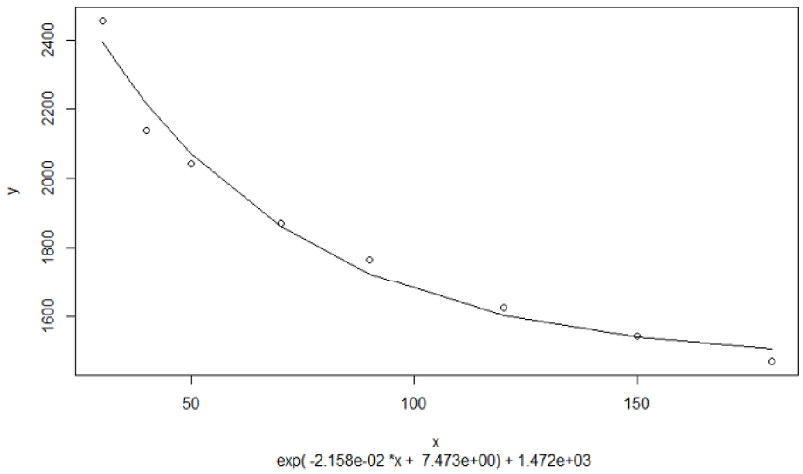


| GO | €/m² GO |
|---|---|
| 30 | € 2.528 |
| 40 | € 2.202 |
| 50 | € 2.103 |
| 70 | € 1.926 |
| 90 | € 1.820 |
| 120 | € 1.673 |
| 150 | € 1.591 |
| 180 | € 1.516 |

**studenten woningen (1384) + bejaarden woningen (1386)**

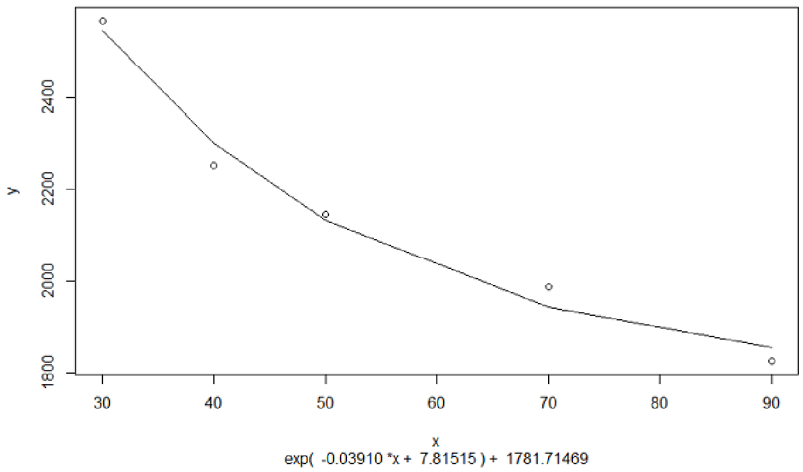


exp( -0.03910 *x + 7.81515 ) + 1781.71469

| GO | €/m² GO |
|---|---|
| 30 | € 2.642 |
| 40 | € 2.316 |
| 50 | € 2.211 |
| 70 | € 2.046 |
| 90 | € 1.880 |
| 120 | |
| 150 | |
| 180 | |

**karakteristiek historisch beneden (1981) + karakteristiek historisch boven (1982)**

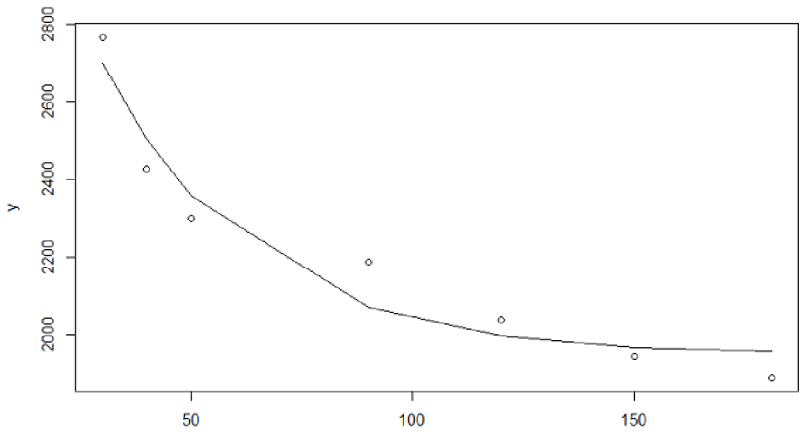


exp( -0.03016 *x + 7.52214) + 1949.72640

| GO | €/m² GO |
|---|---|
| 30 | € 2.838 |
| 40 | € 2.487 |
| 50 | € 2.359 |
| 70 | € 2.379 |
| 90 | € 2.240 |
| 120 | € 2.085 |
| 150 | € 1.988 |
| 180 | € 1.933 |

**appartement (1183)**

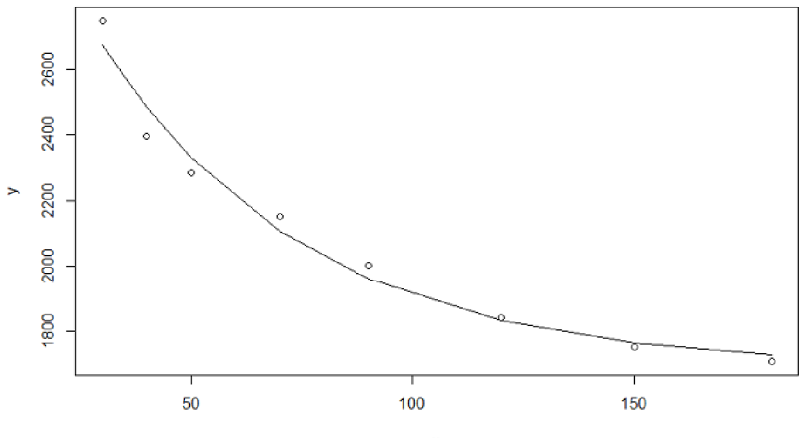


exp( -2.147e-02 *x + 7.538e+00) + 1.689e+03

| | |
|---|---|
| 30 | |
| 40 | |
| 50 | € 2.355 |
| 70 | € 2.216 |
| 90 | € 2.061 |
| 120 | |
| 150 | |
| 180 | |