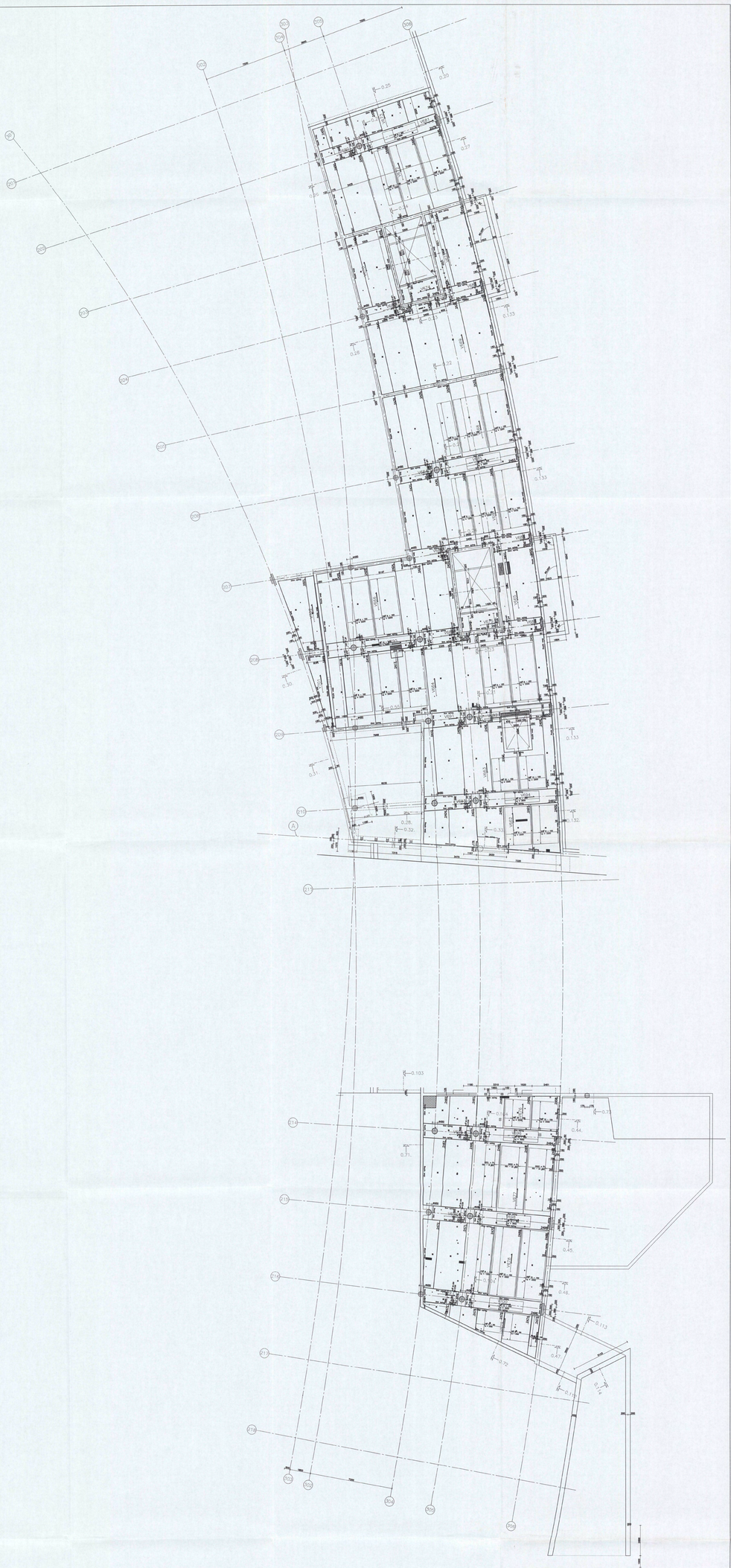

uitkisten

Situatie
Schaal 1:1000

- De breedplaten zijn voorgespannen
- Brandwerendheid 60 min
- Peil = 0 = 3200 + NAP
- Plaatdikte voor vloeren = 70 mm
- Plaatdikte voor stroken = 80 mm

BELANGRIJK:

Voor het leggen van de breedplaatelementen, montagejukken aanbrengen op max. 1.80 m h.o.h. en bij opleggingen minder dan 50 mm. Deze montagejukken moeten naar alle zijden voldoende geschoord zijn, en mogen niet verwijderd worden voordat het in het werk gestorte beton voldoet aan de VBC 1990.
De breedplaatelementen tijdens de montage een zeeg geven van 1/400 L. De boven-stoven en de diagonalen van de traliedraggers mogen zonder overleg niet worden doorgeknipt.
Uitvoering overeenkomstig VBC 1990 en KOMO-attest met certificaat.
Betonkwaliteit van de breedplaatelementen B45.
Betonkwaliteit van in het werk gestort beton B35
Staalkwaliteit wapeningstaal en traliedigger FeB 500 hk of hw
Betondekking 25 mm
Traliedigerhoogte 190 mm
VLOERDIKTE = breedplaatelement + het in het werk gestorte beton = 300 mm

oeterbeton nv

breedplaatvloer

hoogeesterveld 19 3665 maasvlk-oeroeteren
tel [redacted]

Opdrachtg: Heijmans IBC Bouw
Project: Shell NTC Amsterdam
Onderdeel: Legplan bg vloer deel B (Hoorn)

ATLAS BOUWTECHNISCH ADVIESBURO
Postbus 97 4100 AB Culemborg Telefoon [redacted]
Telefax [redacted]

| | | |

VOORGESPANNEN BREEDPLAAT

atlas

project :

Shell NTC Amsterdam

losadres :

onderdeel :

Legplan bg vloer deel 9

elementnummer(s) :

900-1048

elementnummer(s) :	kwal.	dekking	plaat	tralie	vloerdikte
900-927, 1025-1041	C35/45	25	70	421	300
1013-1024, 1042-1048	C35/45	25	80	423	460

ARCADIS
Ingek.d.d. - 1 MEI 2006
Pr.nr [redacted]
Acti

m2 per strengtype	
8$29	: 0.00
12$29	: 0.00
16$29	: 0.00
20$29	: 0.00
8$52	: 64.67
12$52	: 293.85
16$52	: 266.49
20$52	: 180.36
8$100	: 0.00
12$100	: 0.00
16$100	: 0.00
20$100	: 0.00

C75/C95
46

Sparingen
21

m2polystyreen
0.00

0.00

totaal m2
805.37

Kg/m2
4.91 Let op!
(64 elm. zonder wapening!)

tralielengte /m2
1565.50 1.94

01/04/91 - 2004
T290
CONSTRU[redacted]RD

aann. bedr.: Heijmans IBC Bouw

getekend : [redacted]

projectnummer 3420

bladnr. L09

datum (plot) : 27-04-06

the scale towards document
Image Engineering Scan Reference Chart TE263 Serial No. 546
Patch Reference numbers on UTT

3420 L09

2

the scale towards document
Image Engineering Scan Reference Chart TE263 Serial No. 546
Patch Reference numbers on LITT
C1 B1 A1 C2 B2 A2 B5 A5 20 18 17 16 11
10 09 03 02 01 C7 B7 A7 C8 B8 A8 C9 B9

Oeterbeton VLOEREN Tekeningnaam: 3420_L09 ZAPLTSAV:3.99

Shell Amsterdam

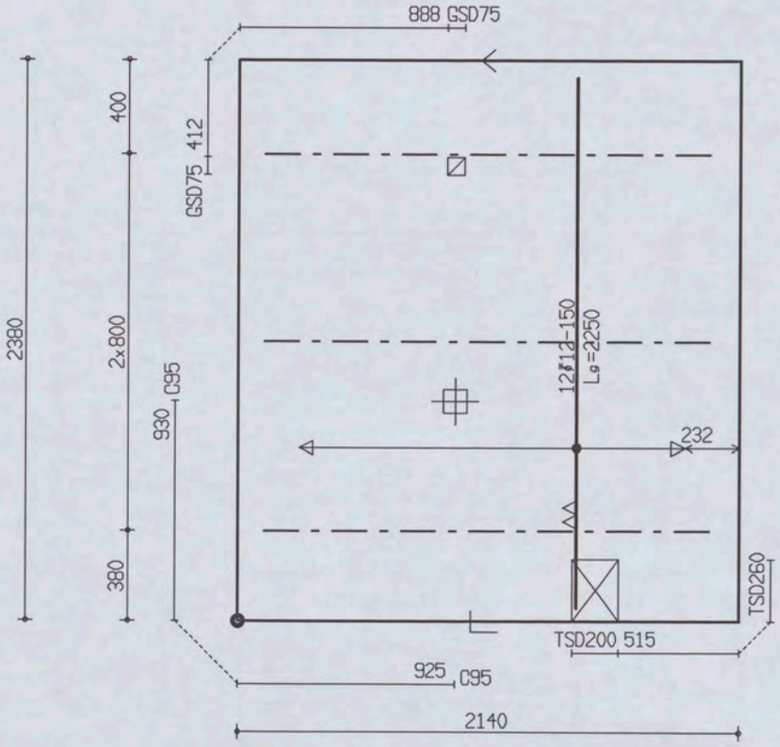

PROJ.NR.	3420

MALAFMETINGEN: 2140 x 2380

DATUM : 27-04-06	NET NAAM : 8$52	TRALIE TYPE	TRALIES	LANGS mm2/m1	DWARS mm2/m1	AANTAL	MERK
PLAATDIKTE: 70	WAP. HORZ.: 6-550	421					
DEKKING : 25	WAP. VERT.: 6-219	8 5 5					
BETONKWAL.: C35/45	SECTION : V232	MIL.KLASSE:	421-3-1900	0	0	1	900

Oeterbeton VLOEREN Tekeningnaam: 3420_L09 ZAPLTSRV:3.99

Shell Amsterdam

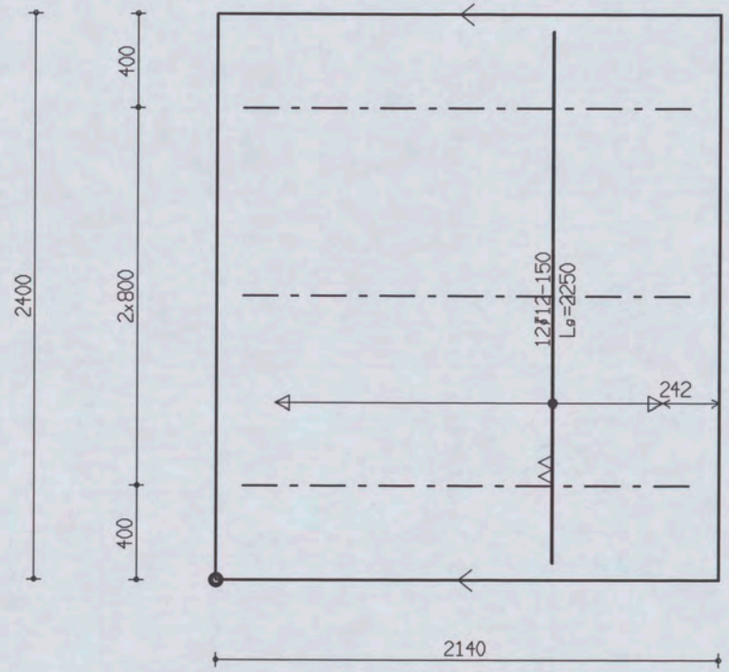

PROJ.NR.	3420

MALAFMETINGEN: 2140 x 2400

DATUM : 27-04-06	NET NAAM : 8$52	TRALIE TYPE			TRALIES	LANGS mm2/m1	DWARS mm2/m1	AANTAL	MERK
PLAATDIKTE: 70	WAP. HORZ.: 6-550	421							
DEKKING : 25	WAP. VERT.: 6-219	8	5	5					
BETONKWAL.: C35/45	SECTION : V232	MIL.KLASSE:	2		421-3-1900	0	0	1	901

Oeterbeton VLOEREN Tekeningnaam: 3420_L09 ZAPLTSAV:3.99

Shell Amsterdam

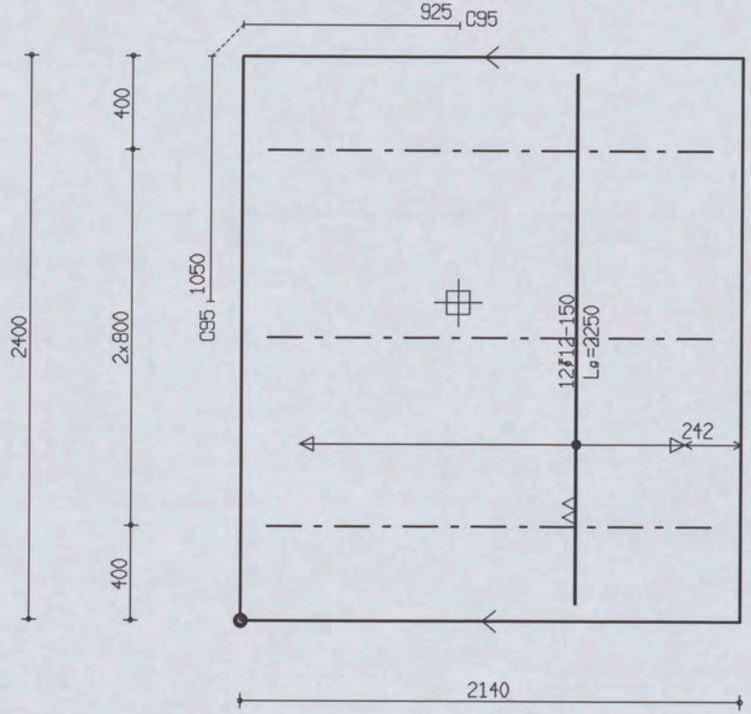

PROJ.NR.	3420

MALAFMETINGEN: 2140 x 2400

DATUM : 27-04-06	NET NAAM : 8$52	TRALIE TYPE	TRALIES	LANGS mm2/m1	DWARS mm2/m1	AANTAL	MERK
PLAATDIKTE: 70	WAP. HORZ.: 6-550	421					
DEKKING : 25	WAP. VERT.: 6-219	8 5 5	421-3-1900	0	0	1	902
BETONKWAL.: C35/45	SECTION : V232	MIL.KLASSE: 2					

the scale towards document
Image Engineering Scan Reference Chart TE263 Serial No. 546
Patch Reference numbers on UTT

Oeterbeton VLOEREN Tekeningnaam: 3420_L09 ZAPLTSAV:3.99

Shell Amsterdam

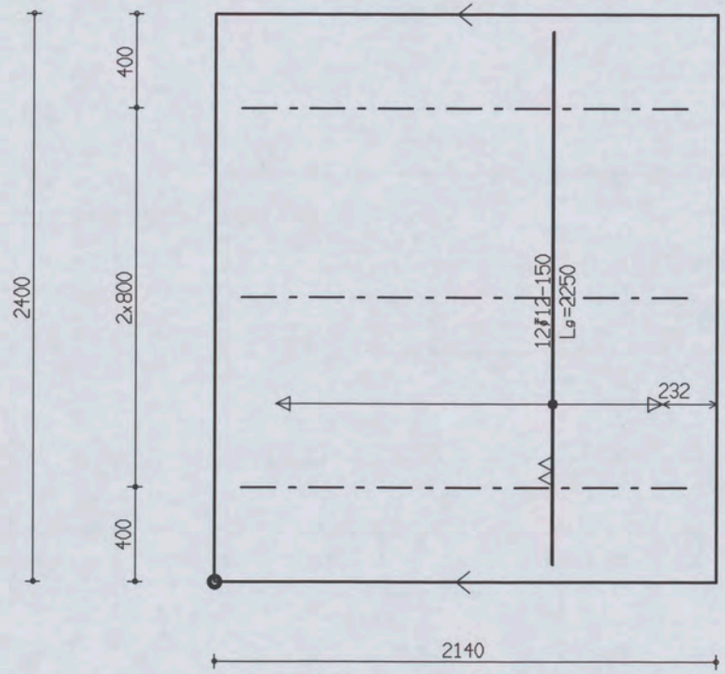

PROJ.NR.	3420

MALAFMETINGEN: 2140 x 2400

DATUM : 27-04-06	NET NAAM : 8$52	TRALIE TYPE			TRALIES	LANGS mm2/m1	DWARS mm2/m1	AANTAL	MERK
PLAATDIKTE: 70	WAP. HORZ.: 6-550	421							
DEKKING : 25	WAP. VERT.: 6-219	8	5	5					
BETONKWAL.: C35/45	SECTION : V232	MIL.KLASSE:	2		421-3-1900	0	0	1	903

the scale towards document
Image Engineering Scan Reference Chart TE263 Serial No. 546
Patch Reference numbers on UTT

Oeterbeton VLOEREN Tekeningnaam: 3420_L09 ZAPLTSAV:3.99

Shell Amsterdam

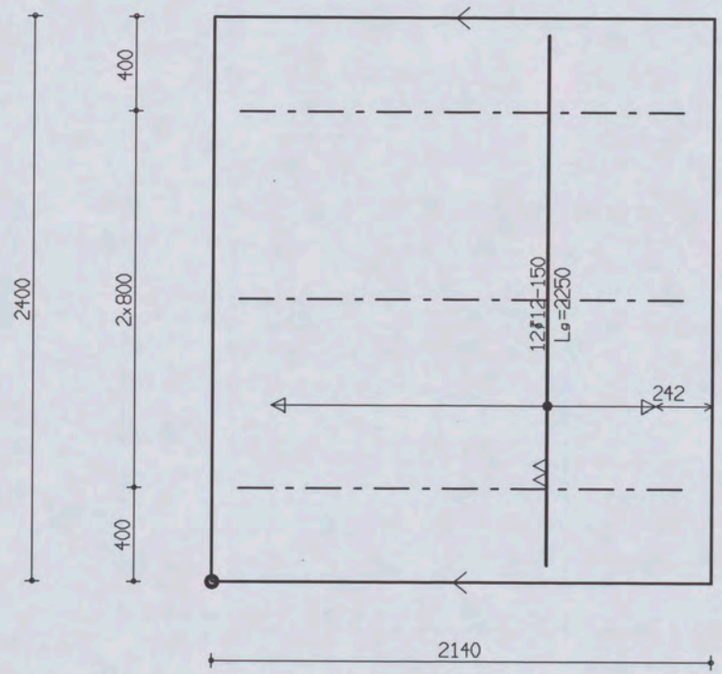

PROJ.NR.	3420

MALAFMETINGEN: 2140 x 2400

DATUM : 27-04-06	NET NAAM : 8$52	TRALIE TYPE	TRALIES	LANGS mm2/m1	DWARS mm2/m1	AANTAL	MERK
PLAATDIKTE: 70	WAP. HORZ.: 6-550	421					
DEKKING : 25	WAP. VERT.: 6-219	8 5 5					
BETONKWAL.: C35/45	SECTION : V232	MIL.KLASSE: 2	421-3-1900	0	0	1	904

Oeterbeton VLOEREN Tekeningnaam: 3420_L09 ZAPLTSAV:3.99

Shell Amsterdam

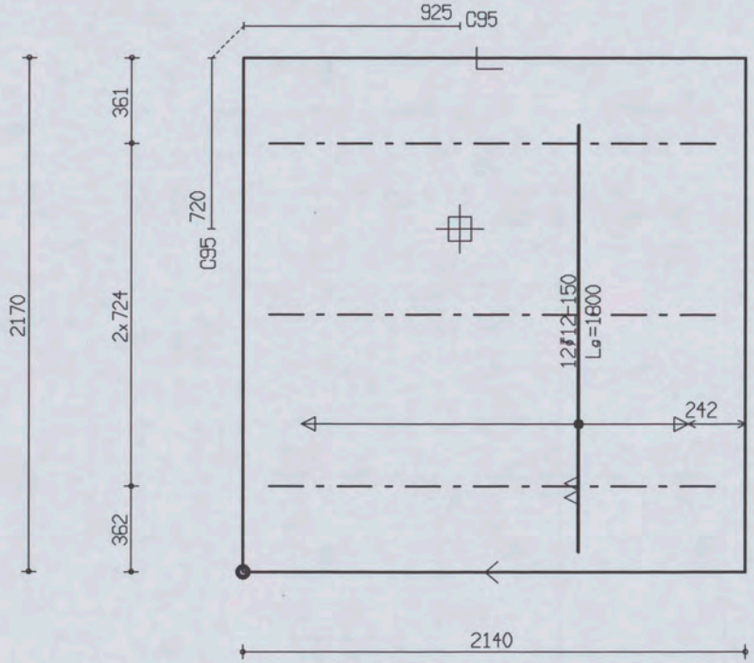

PROJ.NR.	3420

MALAFMETINGEN: 2140 x 2170

DATUM : 27-04-06	NET NAAM : 8$52	TRALIE TYPE			TRALIES	LANGS mm2/m1	DWARS mm2/m1	AANTAL	MERK
PLAATDIKTE: 70	WAP. HORZ.: 6-550	421							
DEKKING : 25	WAP. VERT.: 6-219	8	5	5					
BETONKWAL.: C35/45	SECTION : V232	MIL.KLASSE: 2			421-3-1900	0	0	1	905

the scale towards document
Image Engineering Scan Reference Chart TE263 Serial No. 546
Patch Reference numbers on UIT

Oeterbeton VLOEREN Tekeningnaam: 3420_L09 ZAPLTSAV:3.99

Shell Amsterdam

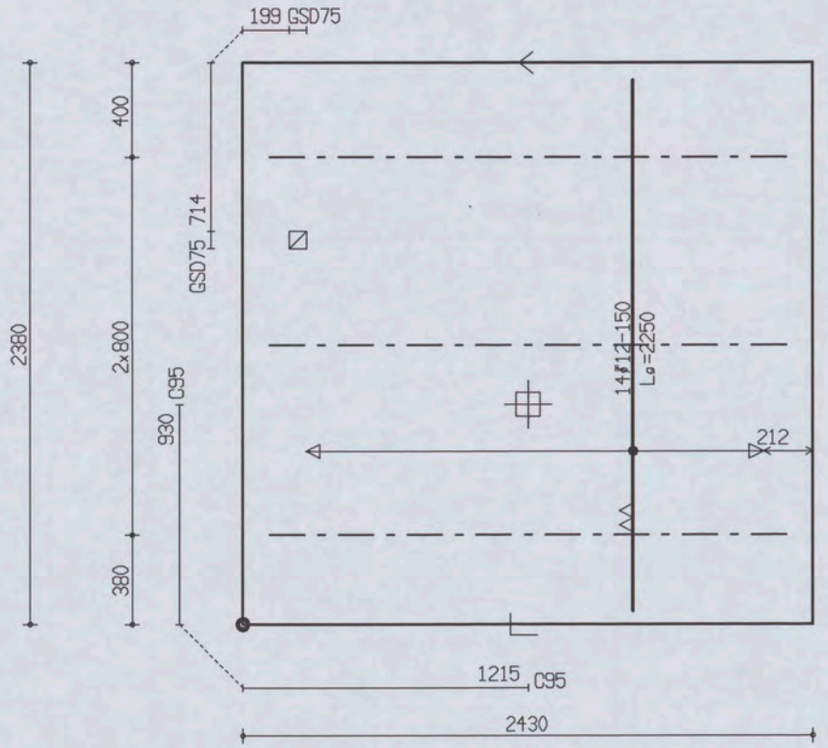

PROJ.NR.	3420

MALAFMETINGEN: 2430 x 2380

DATUM : 27-04-06	NET NAAM : 8$52	TRALIE TYPE	TRALIES	LANGS mm2/m1	DWARS mm2/m1	AANTAL	MERK
PLAATDIKTE: 70	WAP. HORZ.: 6-550	421					
DEKKING : 25	WAP. VERT.: 6-219	8 5 5					
BETONKWAL.: C35/45	SECTION : V233	MIL.KLASSE:	421-3-2200	0	0	1	906

Oeterbeton VLOEREN Tekeningnaam: 3420_L09 ZAPLTSRV:3.99

Shell Amsterdam

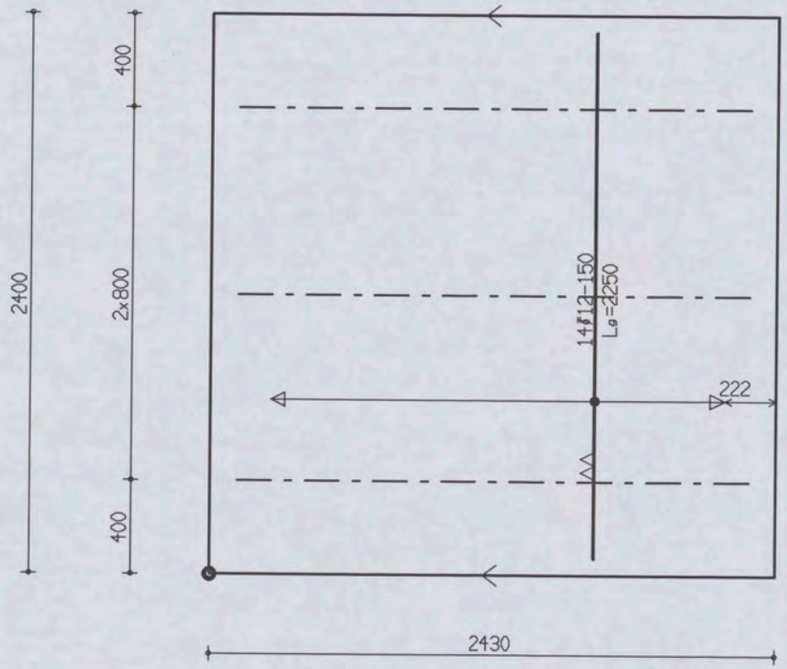

PROJ.NR.	3420

MALAFMETINGEN: 2430 x 2400

DATUM : 27-04-06	NET NAAM : 8$52	TRALIE TYPE	TRALIES	LANGS mm2/m1	DWARS mm2/m1	AANTAL	MERK
PLAATDIKTE: 70	WAP. HORZ.: 6-550	421					
DEKKING : 25	WAP. VERT.: 6-219	8 5 5	421-3-2200	0	0	1	907
BETONKWAL.: C35/45	SECTION : V233	MIL.KLASSE: 2					

the scale towards document
Image Engineering Scan Reference Chart TE263 Serial No. 546
Patch Reference numbers on UTT
C1 B1 A1 C2 B2 A2 B5 A5 20 18 17 16 11 10 09 03 02 01 C7 B7 A7 C8 B8 A8 C9 B9

Oeterbeton VLOEREN Tekeningnaam : 3420_L09 ZAPLTSAV:3.99

Shell Amsterdam

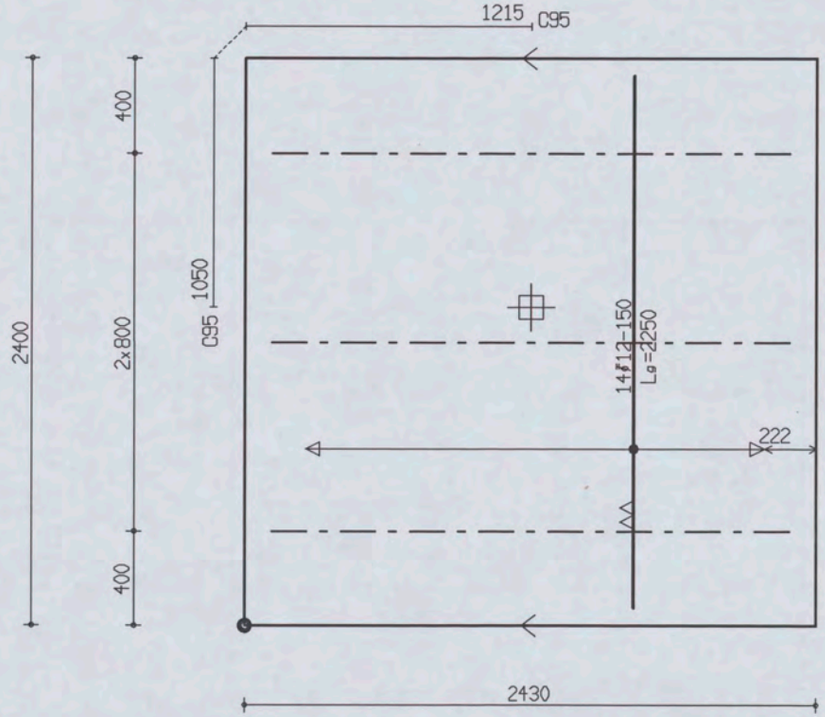

PROJ.NR.	3420

MALAFMETINGEN: 2430 x 2400

DATUM : 27-04-06	NET NAAM : 8$52	TRALIE TYPE	TRALIES	LANGS mm2/m1	DWARS mm2/m1	AANTAL	MERK
PLAATDIKTE: 70	WAP. HORZ.: 6-550	421					
DEKKING : 25	WAP. VERT.: 6-219	8 5 5					
BETONKWAL.: C35/45	SECTION : V233	MIL.KLASSE: 2	421-3-2200	0	0	1	908

the scale towards document
Image Engineering Scan Reference Chart TE263 Serial No. 546
Patch Reference numbers on UTT

Oeterbeton VLOEREN Tekeningnaam: 3420_L09 ZAPLTSAV: 3.99

Shell Amsterdam

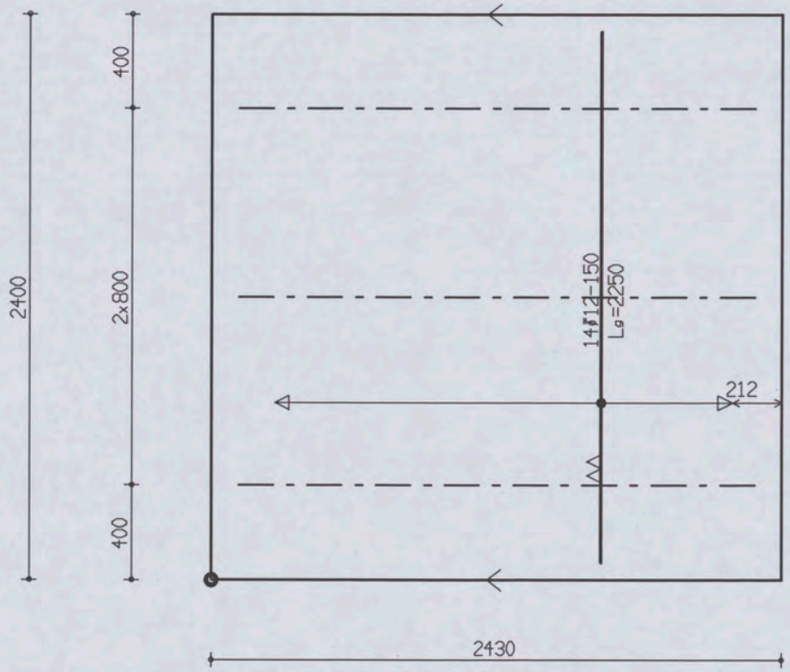

PROJ.NR.	3420

MALAFMETINGEN: 2430 x 2400

DATUM : 27-04-06	NET NAAM : 8$52	TRALIE TYPE			TRALIES	LANGS mm2/m1	DWARS mm2/m1	AANTAL	MERK
PLAATDIKTE: 70	WAP. HORZ.: 6-550	421			421-3-2200	0	0	1	909
DEKKING : 25	WAP. VERT.: 6-219	8	5	5					
BETONKWAL.: C35/45	SECTION : V233	MIL.KLASSE:		2					

Shell Amsterdam

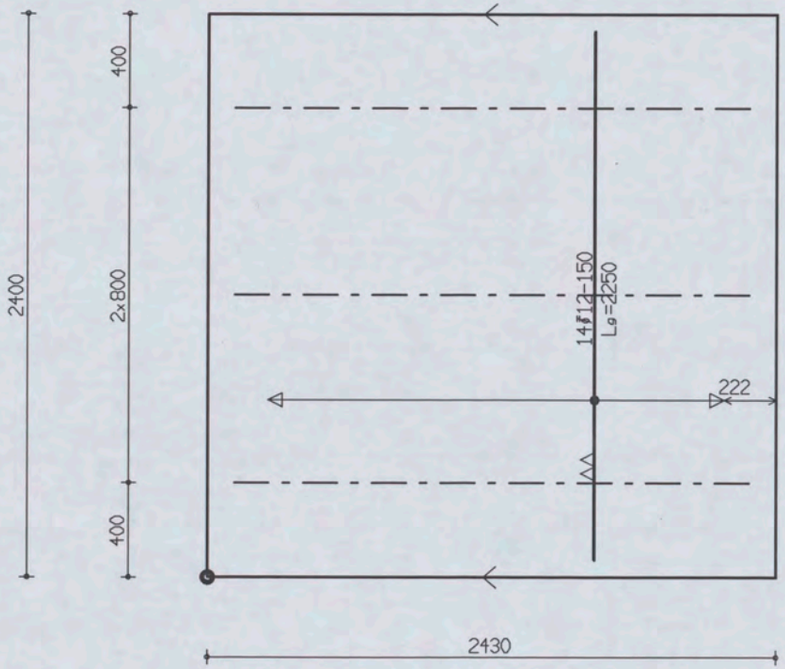

PROJ.NR.	3420

MALAFMETINGEN: 2430 x 2400

DATUM : 27-04-06	NET NAAM : 8$52	TRALIE TYPE	TRALIES	LANGS mm2/m1	DWARS mm2/m1	AANTAL	MERK
PLAATDIKTE : 70	WAP. HORZ. : 6-550	421					
DEKKING : 25	WAP. VERT. : 6-219	8 5 5	421-3-2200	0	0	1	910
BETONKWAL. : C35/45	SECTION : V233	MIL.KLASSE : 2					

the scale towards document
Patch Reference numbers on UIT Serial No. 546
Image Engineering Scan Reference Chart TE263

Oeterbeton VLOEREN Tekeningnaam: 3420_L09 ZAPLTSAV:3.99

Shell Amsterdam

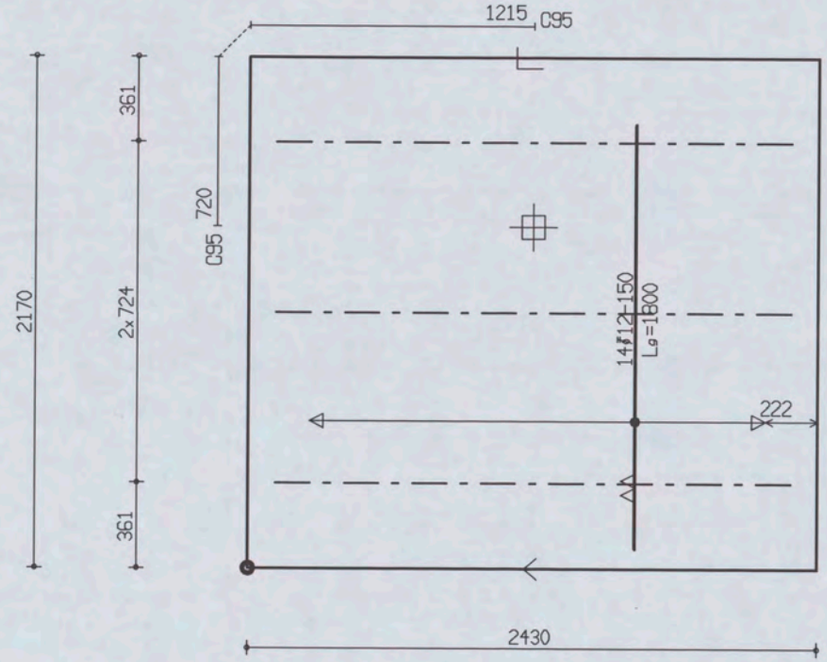

PROJ.NR.	3420

MALAFMETINGEN: 2430 x 2170

DATUM : 27-04-06	NET NAAM : 8$52	TRALIE TYPE			TRALIES	LANGS mm2/m1	DWARS mm2/m1	AANTAL	MERK
PLAATDIKTE: 70	WAP. HORZ.: 6-550	421							
DEKKING : 25	WAP. VERT.: 6-219	8	5	5					
BETONKWAL.: C35/45	SECTION : V233	MIL.KLASSE:		2	421-3-2200	0	0	1	911

Oeterbeton VLOEREN Tekeningnaam: 3420_L09 ZAPLTSAV:3.99

Shell Amsterdam

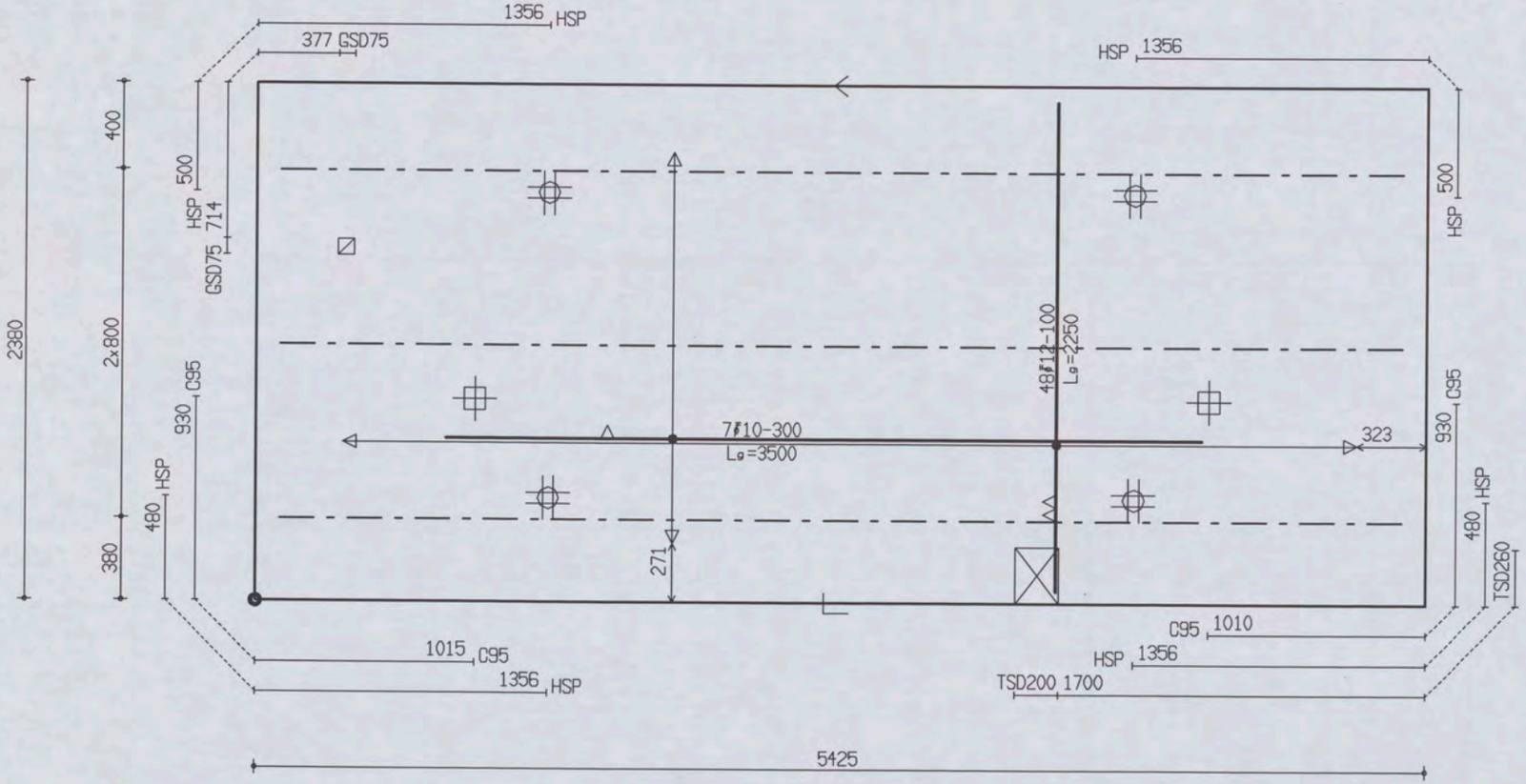

PROJ.NR.	3420

MALAFMETINGEN: 5425 x 2380

DATUM : 27-04-06	NET NAAM : 12$52	TRALIE TYPE	TRALIES	LANGS mm2/m1	DWARS mm2/m1	AANTAL	MERK
PLAATDIKTE: 70	WAP. HORZ.: 6-550	421					
DEKKING : 25	WAP. VERT.: 8-260	8 5 5		0	0	1	912
BETONKWAL.: C35/45	SECTION : V234	MIL.KLASSE: 2	421-3-5200				

the scale towards document
Image Engineering Scan Reference Chart TE263 Serial No. 546
Patch Reference numbers on UT1

Oeterbeton VLOEREN Tekeningnaam: 3420_L09 ZAPLTSRV:3.99

Shell Amsterdam

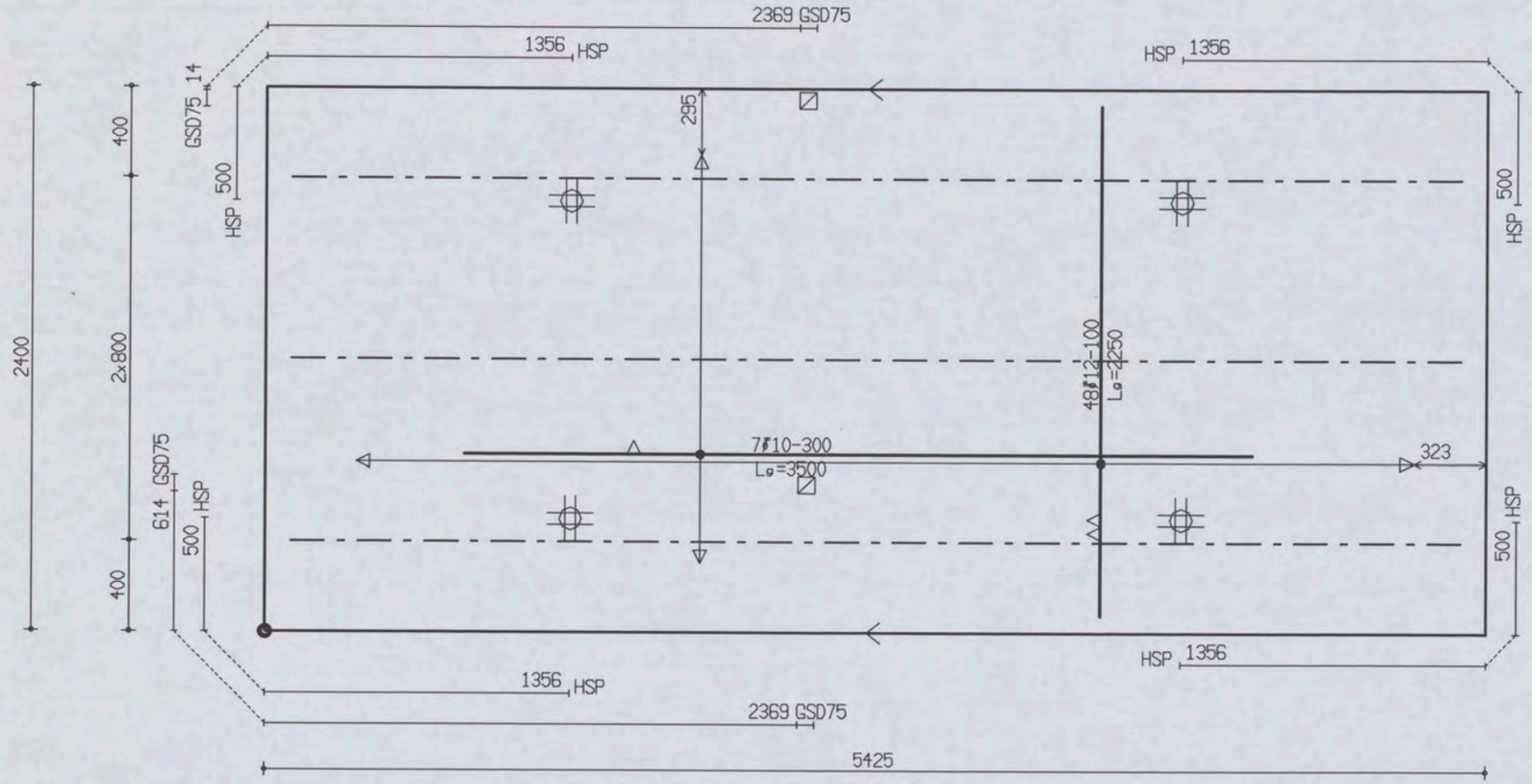

PROJ.NR.	3420

MALAFMETINGEN: 5425 x 2400

DATUM : 27-04-06	NET NAAM : 12$52	TRALIE TYPE			TRALIES	LANGS mm2/m1	DWARS mm2/m1	AANTAL	MERK
PLAATDIKTE: 70	WAP. HORZ.: 6-550	421							
DEKKING : 25	WAP. VERT.: 8-260	8	5	5					
BETONKWAL.: C35/45	SECTION : V234	MIL.KLASSE: 2			421-3-5200	0	0	1	913

the scale towards document
Image Engineering Scan Reference Chart TE263 Serial No. 546
Patch Reference numbers on UTT
C1 B1 A1 C2 B2 A5 B5 A2 18 17 16 11 10 09 03 02 01 C7 B7 A7 C8 B8 A8 C9 B9

Oeterbeton VLOEREN Tekeningnaam: 3420_L09 ZAPLTSRV:3.99

Shell Amsterdam

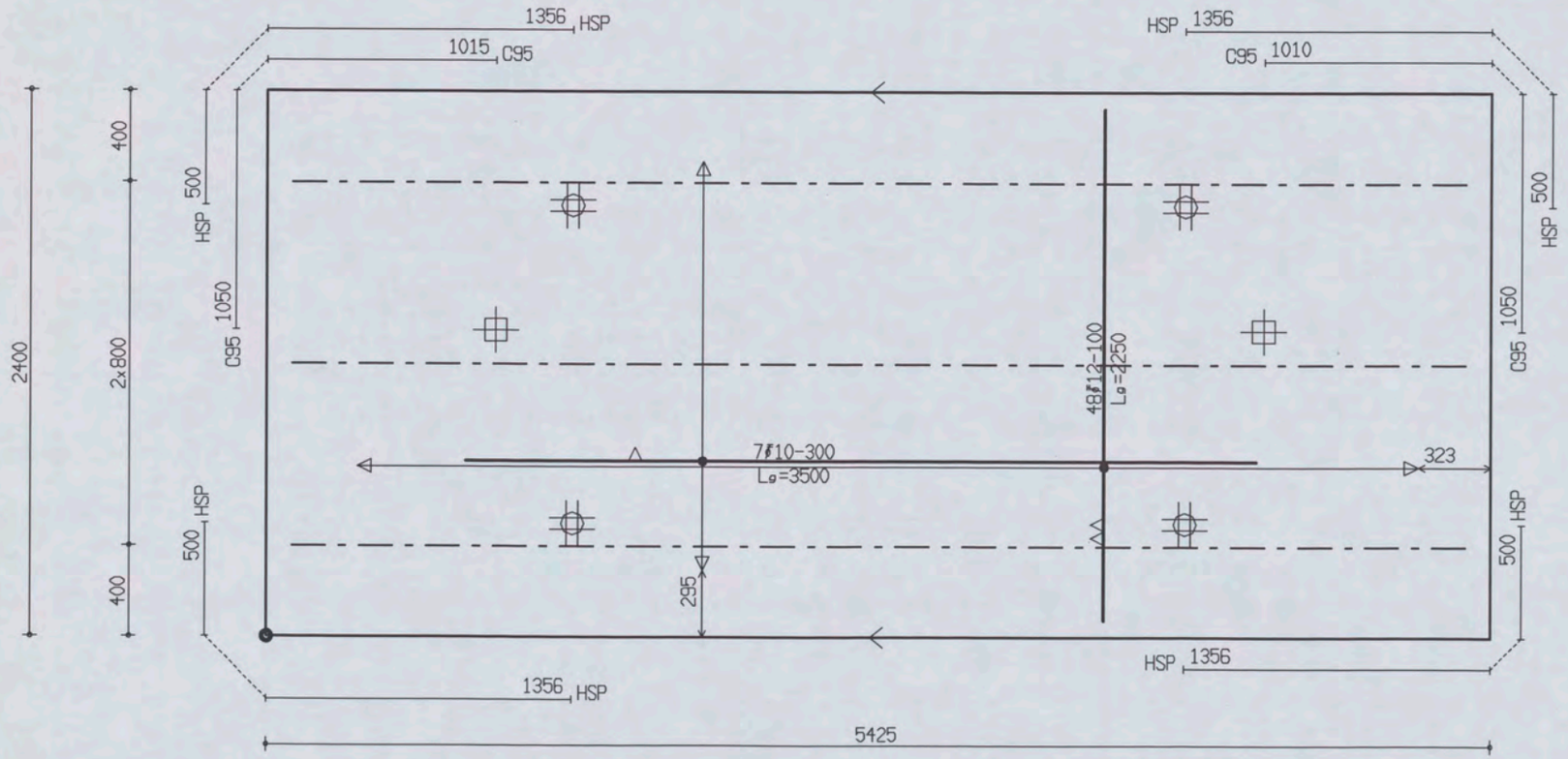

PROJ.NR.	3420							
DATUM : 27-04-06	NET NAAM : 12$52	TRALIE TYPE	TRALIES	LANGS mm2/m1	DWARS mm2/m1	AANTAL	MERK
PLAATDIKTE: 70	WAP. HORZ.: 6-550	421					
DEKKING : 25	WAP. VERT.: 8-260	8 5 5		0	0	1	914
BETONKWAL.: C35/45	SECTION : V234	MIL.KLASSE: 2	421-3-5200				

MALAFMETINGEN: 5425 x 2400

Oeterbeton VLOEREN Tekeningnaam: 3420_L09 ZAPLTSAV:3.99

Shell Amsterdam

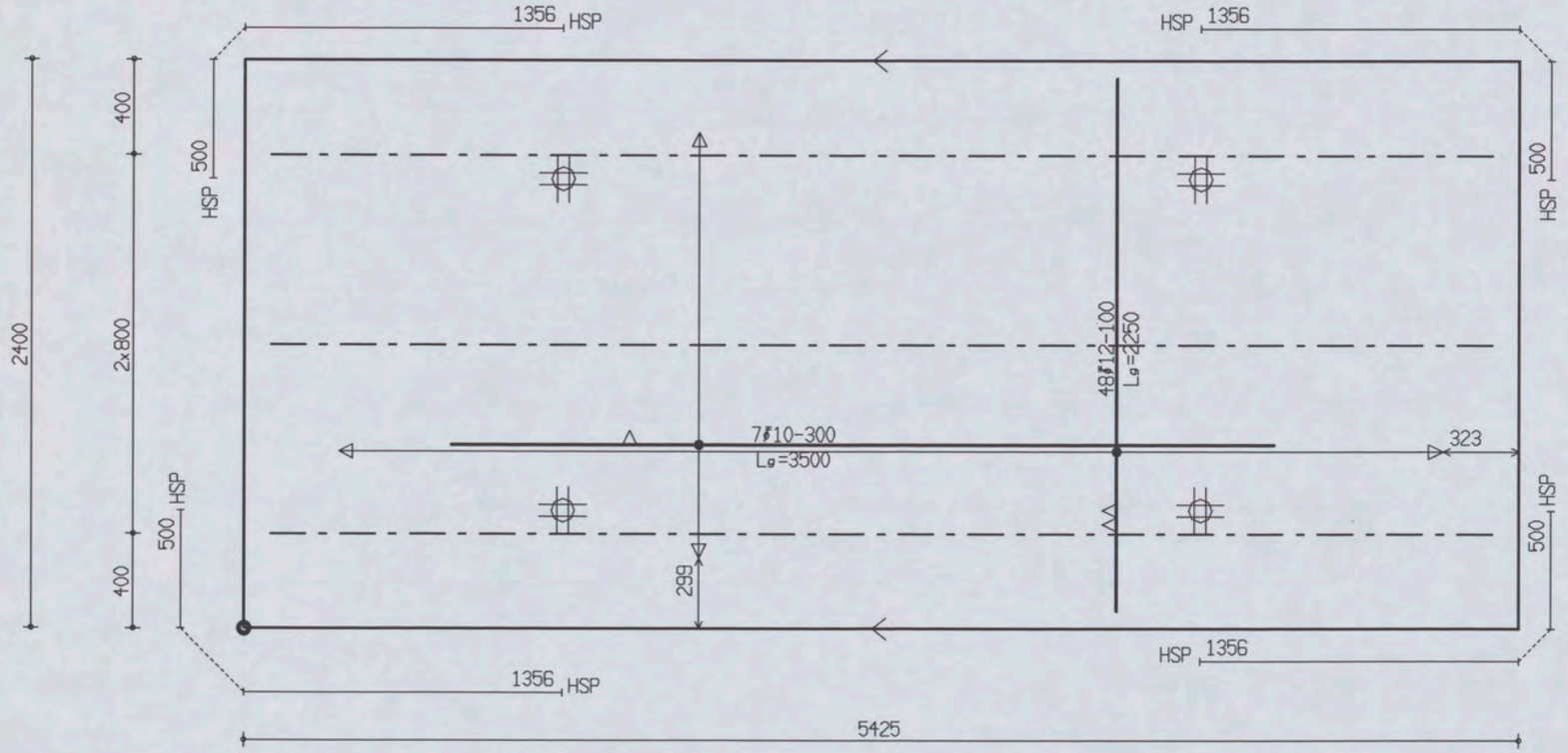

PROJ.NR.	3420							
DATUM : 27-04-06	NET NAAM : 12$52	TRALIE TYPE	TRALIES	LANGS mm2/m1	DWARS mm2/m1	AANTAL	MERK
PLAATDIKTE: 70	WAP. HORZ.: 6-550	421					
DEKKING : 25	WAP. VERT.: 8-260	8 5 5		0	0	1	915
BETONKWAL.: C35/45	SECTION : V234	MIL.KLASSE: 2	421-3-5200				

MALAFMETINGEN: 5425 x 2400

Oeterbeton VLOEREN Tekeningnaam: 3420_L09 ZAPLTSAV:3.99

Shell Amsterdam

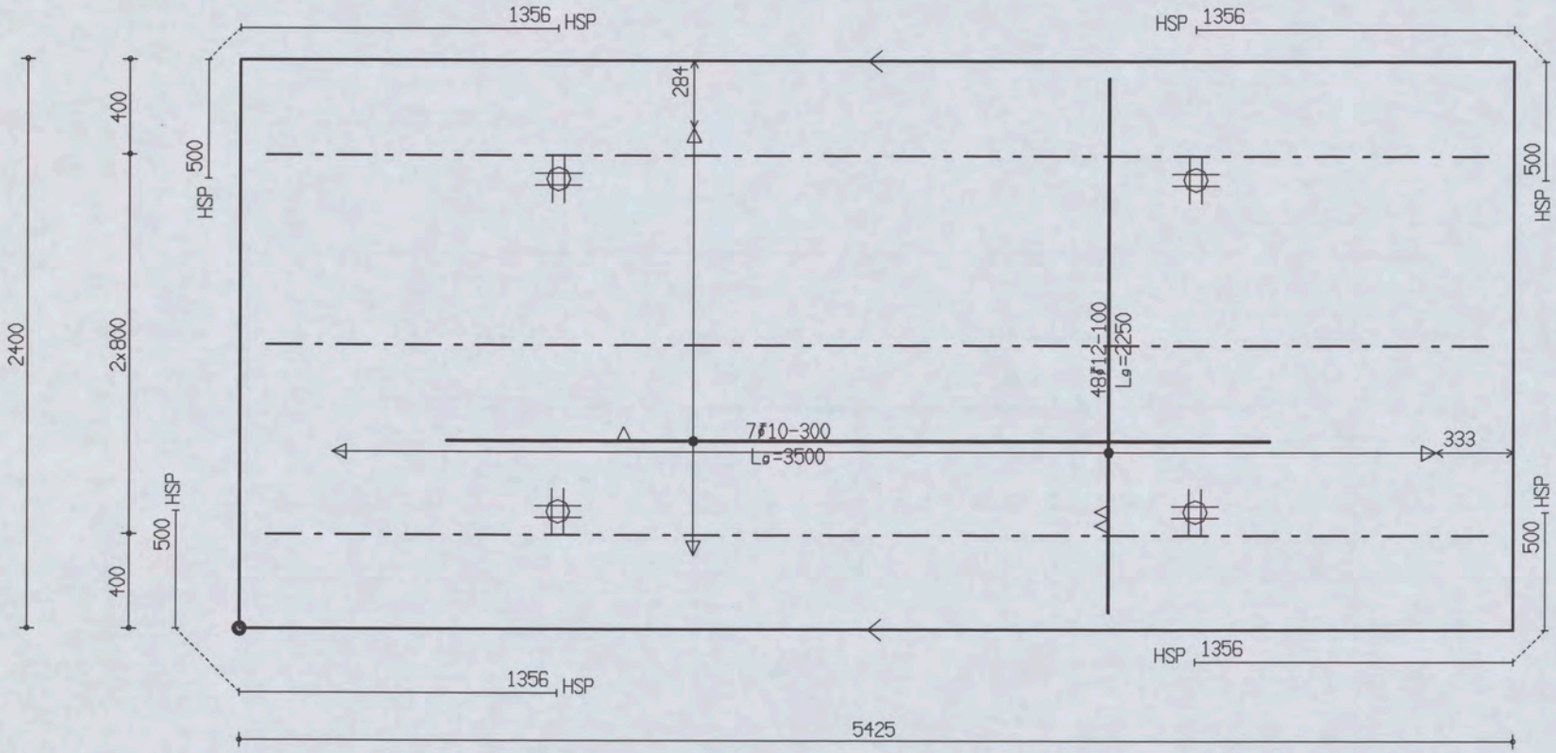

PROJ.NR.	3420							

MALAFMETINGEN: 5425 x 2400

DATUM : 27-04-06	NET NAAM : 12$52	TRALIE TYPE	TRALIES	LANGS mm2/m1	DWARS mm2/m1	AANTAL	MERK
PLAATDIKTE: 70	WAP. HORZ.: 6-550	421					
DEKKING : 25	WAP. VERT.: 8-260	8 5 5					
BETONKWAL.: C35/45	SECTION : V234	MIL.KLASSE: 2	421-3-5200	0	0	1	916

the scale towards document
Image Engineering Scan Reference Chart TE263 Serial No. 546
Patch Reference numbers on UTT
C1 B1 A1 C2 B2 A2 B5 A5 20 18 17 16 11
10 09 03 02 01 C7 B7 A7 C8 B8 A8 C9 B9

Oeterbeton VLOEREN Tekeningnaam: 3420_L09 ZAPLTSAV:3.99

Shell Amsterdam

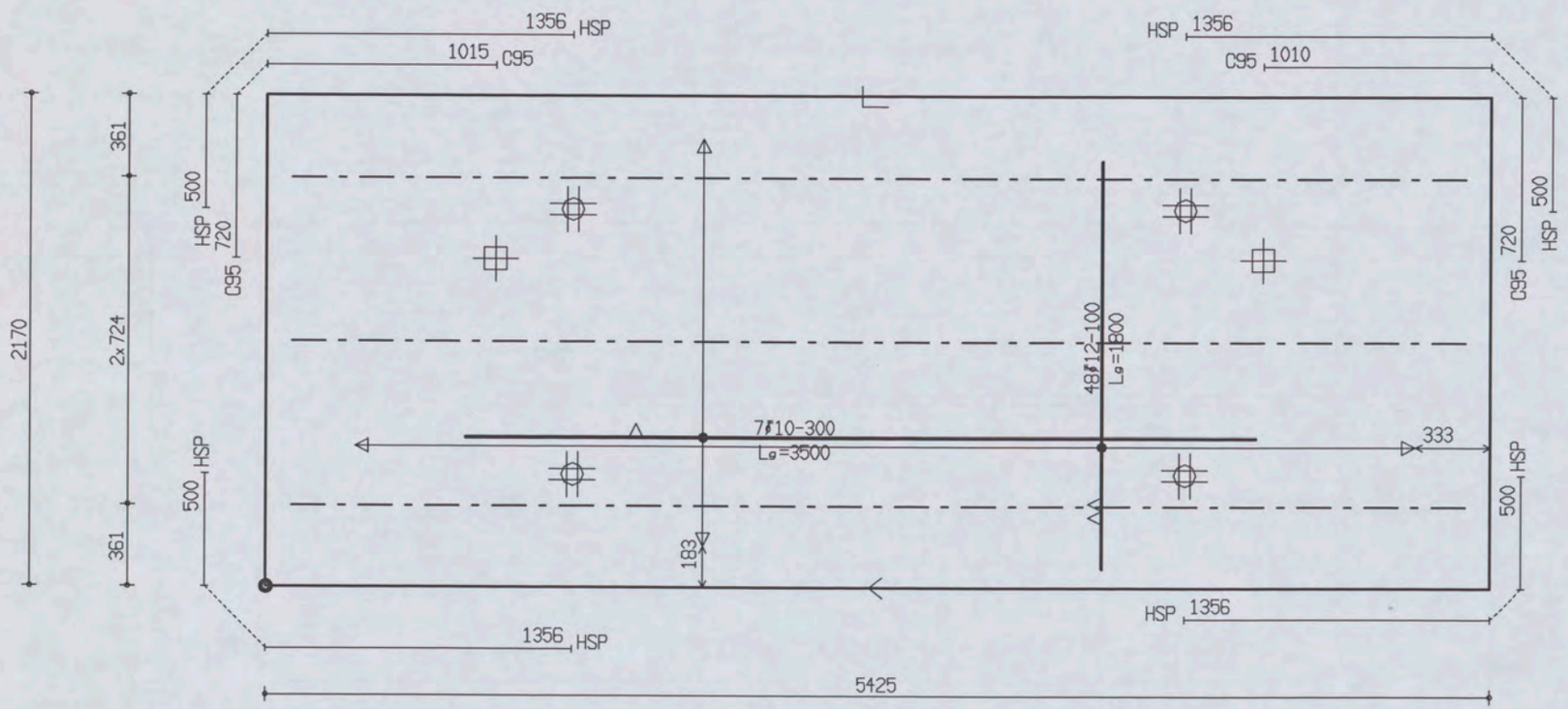

PROJ.NR.	3420

MALAFMETINGEN: 5425 x 2170

DATUM : 27-04-06	NET NAAM : 12$52	TRALIE TYPE			TRALIES	LANGS mm2/m1	DWARS mm2/m1	AANTAL	MERK
PLAATDIKTE: 70	WAP. HORZ.: 6-550	421			421-3-5200	0	0	1	917
DEKKING : 25	WAP. VERT.: 8-260	8	5	5					
BETONKWAL.: C35/45	SECTION : V234	MIL.KLASSE: 2							

the scale towards document
Image Engineering Scan Reference Chart TE263 Serial No. 546
Patch Reference numbers on LIT

Oeterbeton VLOEREN Tekeningnaam : 3420_L09 ZAPLTSAV : 3.99

Shell Amsterdam

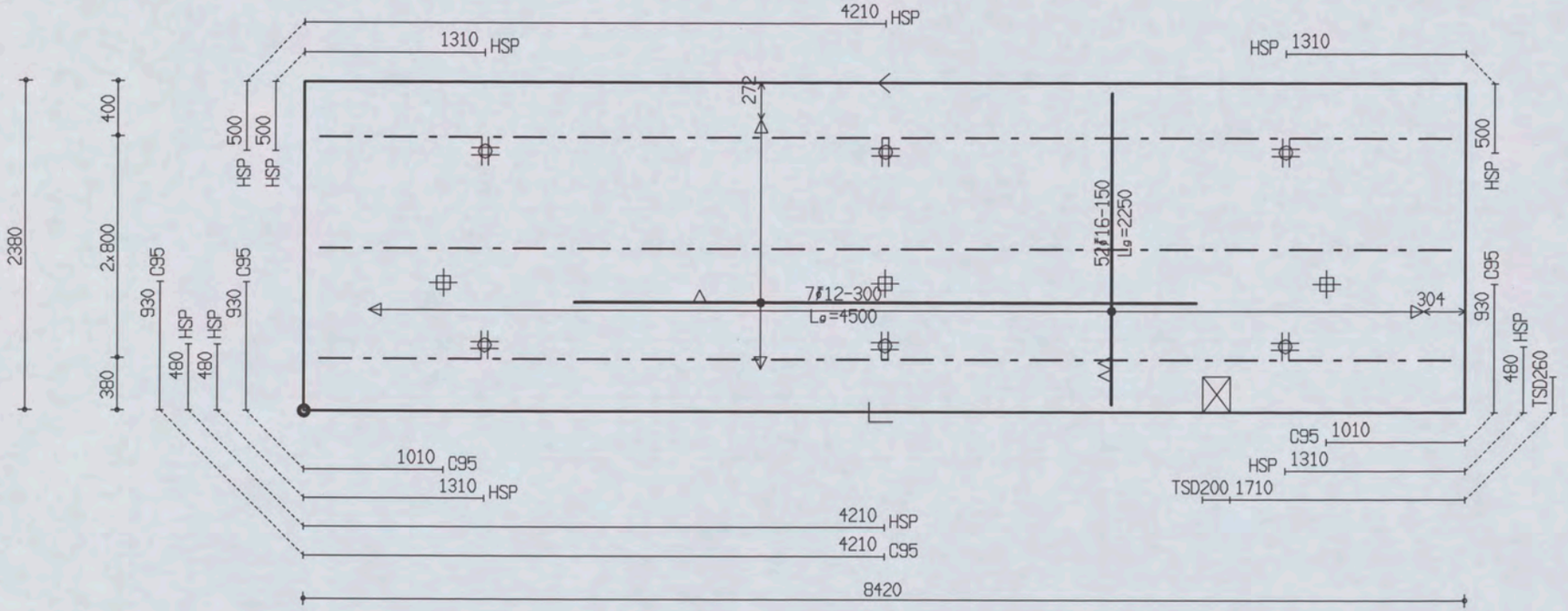

PROJ.NR.	3420

MALAFMETINGEN: 8420 x 2380

DATUM : 27-04-06	NET NAAM : 16$52	TRALIE TYPE	TRALIES	LANGS mm2/m1	DWARS mm2/m1	AANTAL	MERK
PLAATDIKTE: 70	WAP. HORZ.: 8-550	421					
DEKKING : 25	WAP. VERT.: 10-304	8 5 5		0	0	1	918
BETONKWAL.: C35/45	SECTION : V235	MIL.KLASSE: 2	421-3-8200				

the scale towards document
Image Engineering Scan Reference Chart TE263 Serial No. 546
Patch Reference numbers on UTI

Oeterbeton VLOEREN Tekeningnaam: 3420_L09 ZAPLTSAV:3.99

Shell Amsterdam

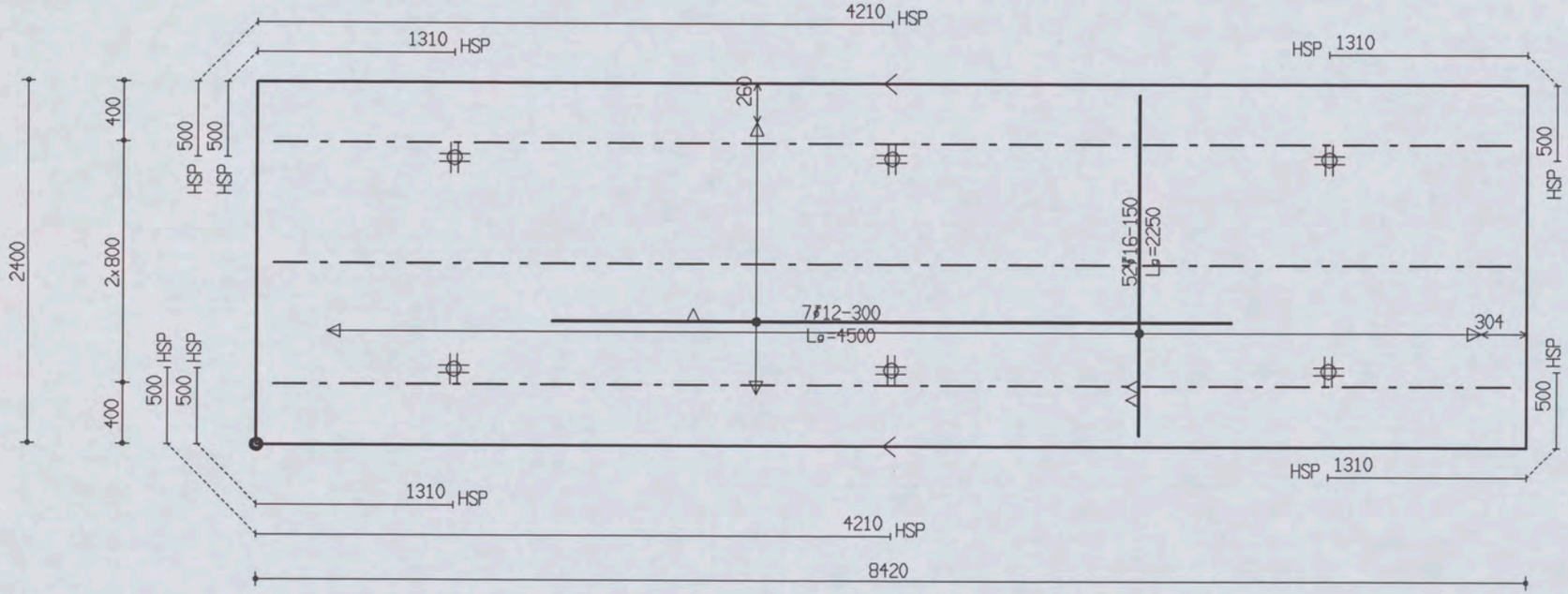

PROJ.NR.	3420

MALAFMETINGEN: 8420 x 2400

DATUM : 27-04-06	NET NAAM : 16$52	TRALIE TYPE			TRALIES	LANGS mm2/m1	DWARS mm2/m1	AANTAL	MERK
PLAATDIKTE: 70	WAP. HORZ.: 8-550	421							
DEKKING : 25	WAP. VERT.: 10-304	8	5	5					
BETONKWAL.: C35/45	SECTION : V235	MIL.KLASSE:		2	421-3-8200	0	0	1	919

Oeterbeton VLOEREN Tekeningnaam: 3420_L09 ZAPLTSAV:3.99

Shell Amsterdam

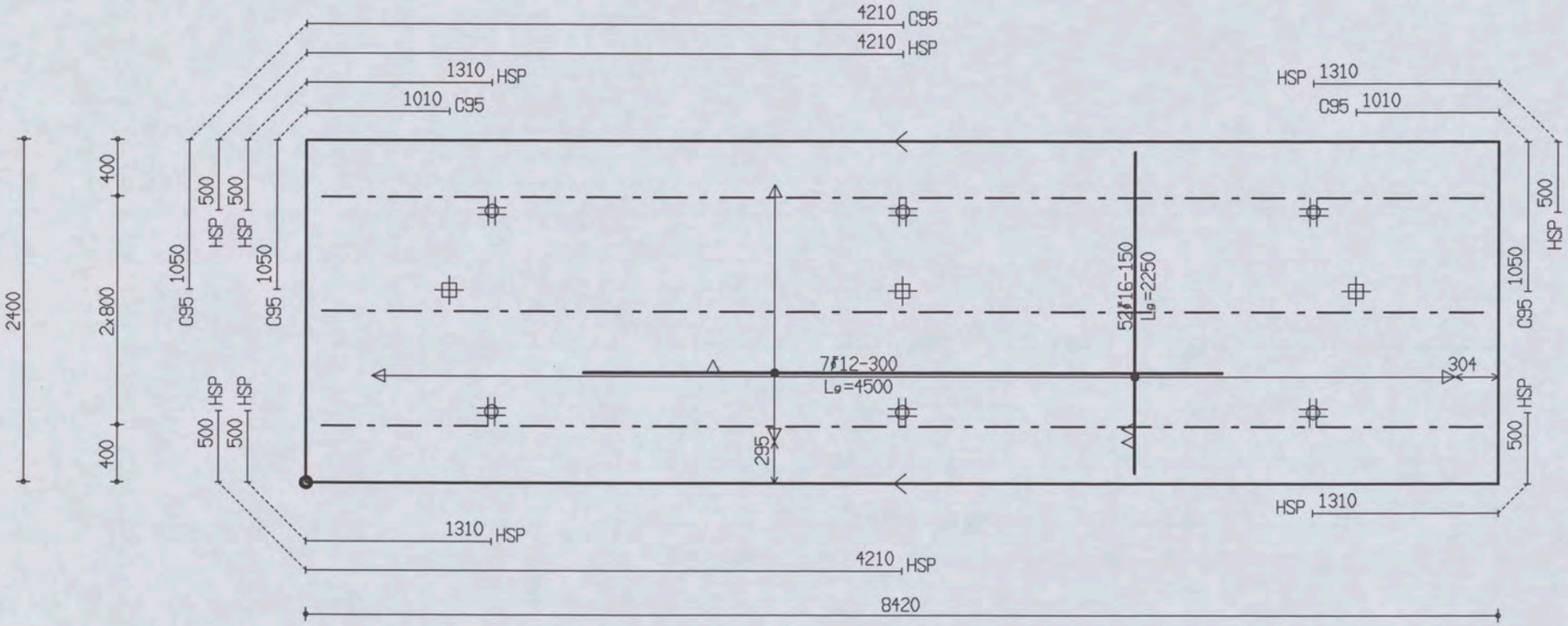

PROJ.NR.	3420

MALAFMETINGEN: 8420 x 2400

DATUM : 27-04-06	NET NAAM : 16$52	TRALIE TYPE	TRALIES	LANGS mm2/m1	DWARS mm2/m1	AANTAL	MERK
PLAATDIKTE: 70	WAP. HORZ.: 8-550	421					
DEKKING : 25	WAP. VERT.: 10-304	8 5 5					
BETONKWAL.: C35/45	SECTION : V235	MIL.KLASSE: 2	421-3-8200	0	0	1	920

Oeterbeton VLOEREN Tekeningnaam: 3420_L09 ZAPLTSRV: 3.99

Shell Amsterdam

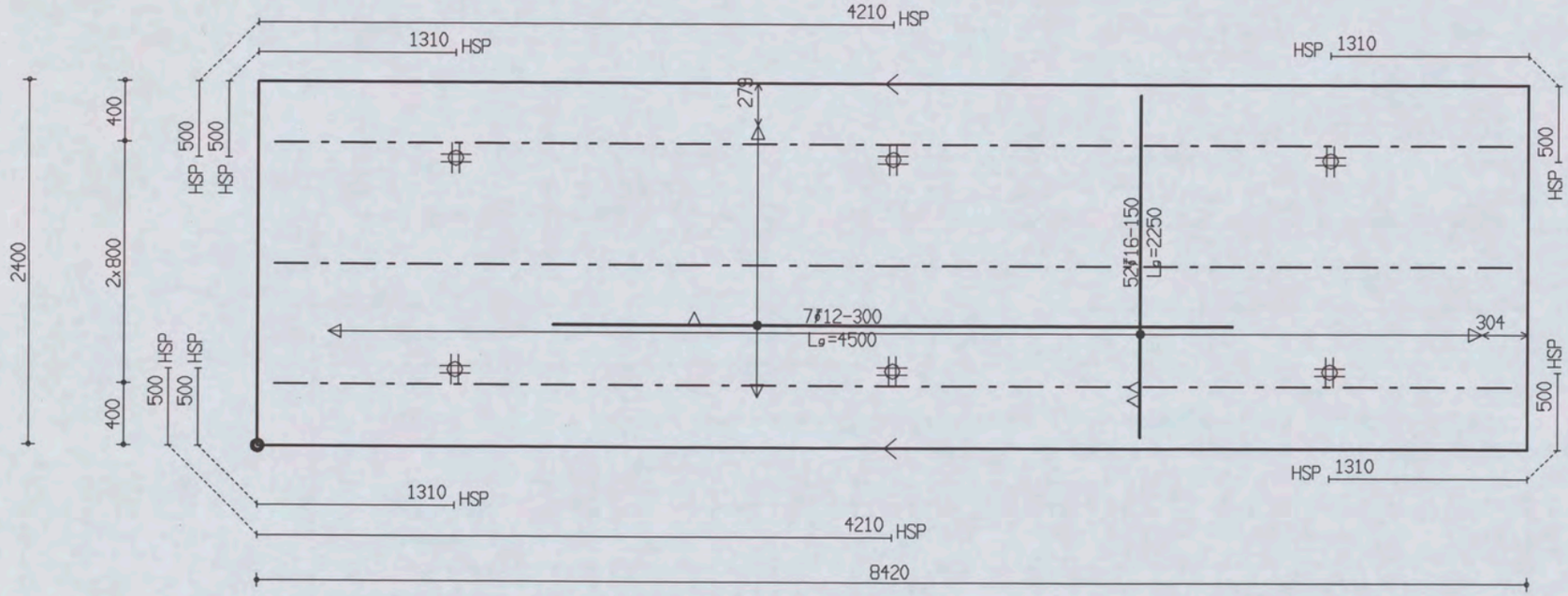

PROJ.NR.	3420

MALAFMETINGEN: 8420 x 2400

DATUM : 27-04-06	NET NAAM : 16$52	TRALIE TYPE			TRALIES	LANGS mm2/m1	DWARS mm2/m1	AANTAL	MERK
PLAATDIKTE: 70	WAP. HORZ.: 8-550	421							
DEKKING : 25	WAP. VERT.: 10-304	8	5	5					
BETONKWAL.: C35/45	SECTION : V235	MIL.KLASSE:	2		421-3-8200	0	0	1	921

the scale towards document
Image Engineering Scan Reference Chart TE263 Serial No. 546
Patch Reference numbers on UTT

Oeterbeton VLOEREN Tekeningnaam: 3420_L09 ZAPLTSRV: 3.99

Shell Amsterdam

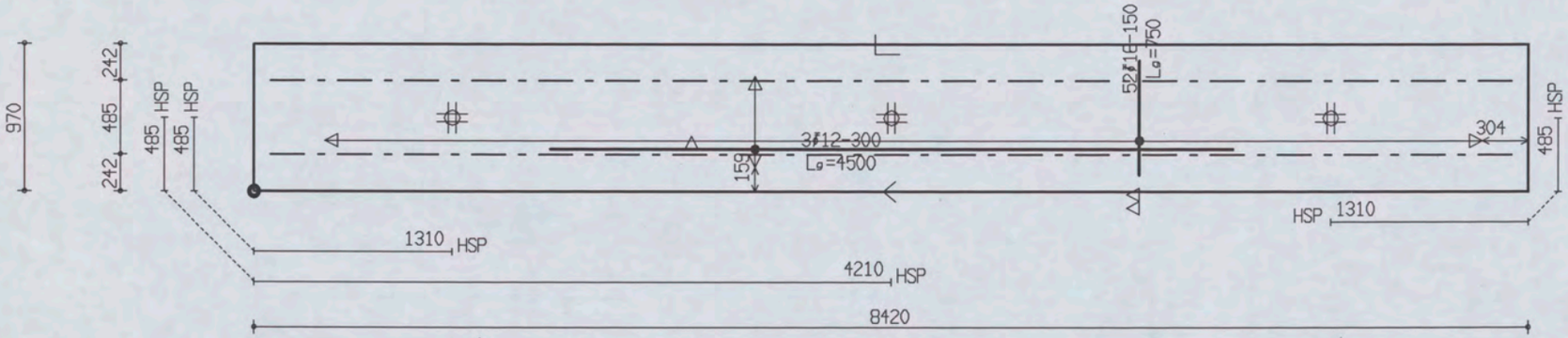

PROJ.NR.	3420							
DATUM : 27-04-06	NET NAAM : 16$52	TRALIE TYPE	TRALIES	LANGS mm2/m1	DWARS mm2/m1	AANTAL	MERK
PLAATDIKTE: 70	WAP. HORZ.: 8-550	421					
DEKKING : 25	WAP. VERT.: 10-304	8 5 5					
BETONKWAL.: C35/45	SECTION : V235	MIL.KLASSE: 2	421-2-8200	0	0	1	922

MALAFMETINGEN: 8420 x 970

Oeterbeton VLOEREN Tekeningnaam: 3420_L09 ZAPLTSRV:3.99

Shell Amsterdam

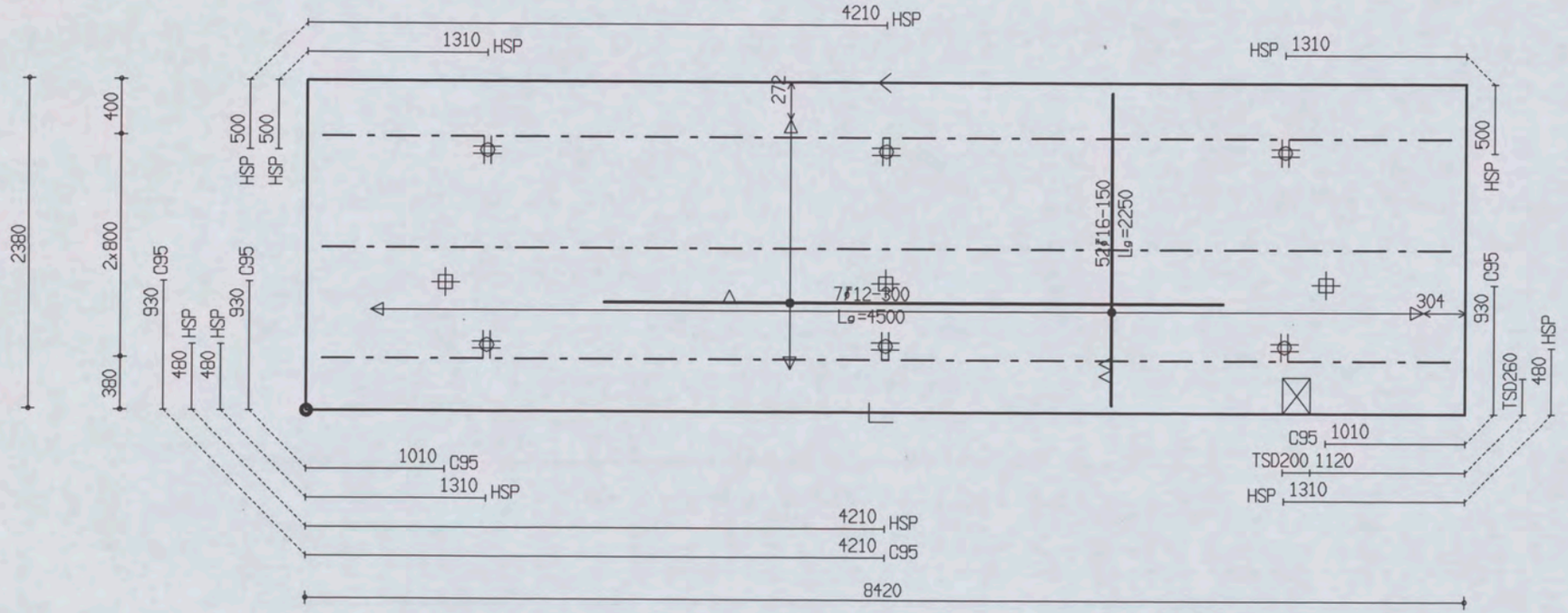

PROJ.NR.	3420

MALAFMETINGEN: 8420 x 2380

DATUM : 27-04-06	NET NAAM : 16$52	TRALIE TYPE			TRALIES	LANGS mm2/m1	DWARS mm2/m1	AANTAL	MERK
PLAATDIKTE: 70	WAP. HORZ.: 8-550	421							
DEKKING : 25	WAP. VERT.: 10-304	8	5	5					
BETONKWAL.: C35/45	SECTION : V236	MIL.KLASSE:		2	421-3-8200	0	0	1	923

the scale towards document
Image Engineering Scan Reference Chart TE283 Serial No. 546
Patch Reference numbers on UTT

Oeterbeton VLOEREN Tekeningnaam: 3420_L09 ZAPLTSRV: 3.99

Shell Amsterdam

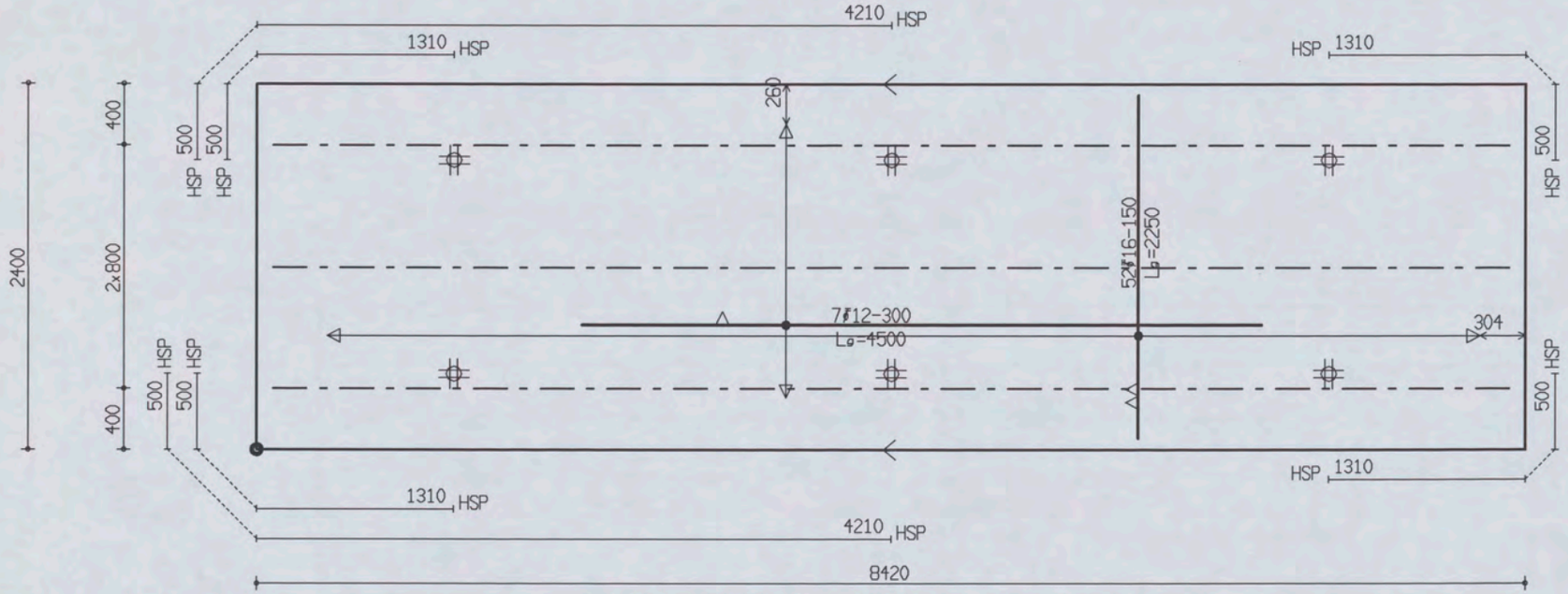

PROJ.NR.	3420

MALAFMETINGEN: 8420 x 2400

DATUM : 27-04-06	NET NAAM : 16$52	TRALIE TYPE	TRALIES	LANGS mm2/m1	DWARS mm2/m1	AANTAL	MERK
PLAATDIKTE: 70	WAP. HORZ.: 8-550	421					
DEKKING : 25	WAP. VERT.: 10-304	8 5 5	421-3-8200	0	0	1	924
BETONKWAL.: C35/45	SECTION : V236	MIL.KLASSE:					

Oeterbeton VLOEREN Tekeningnaam: 3420_L09 ZAPLTSAV:3.99

Shell Amsterdam

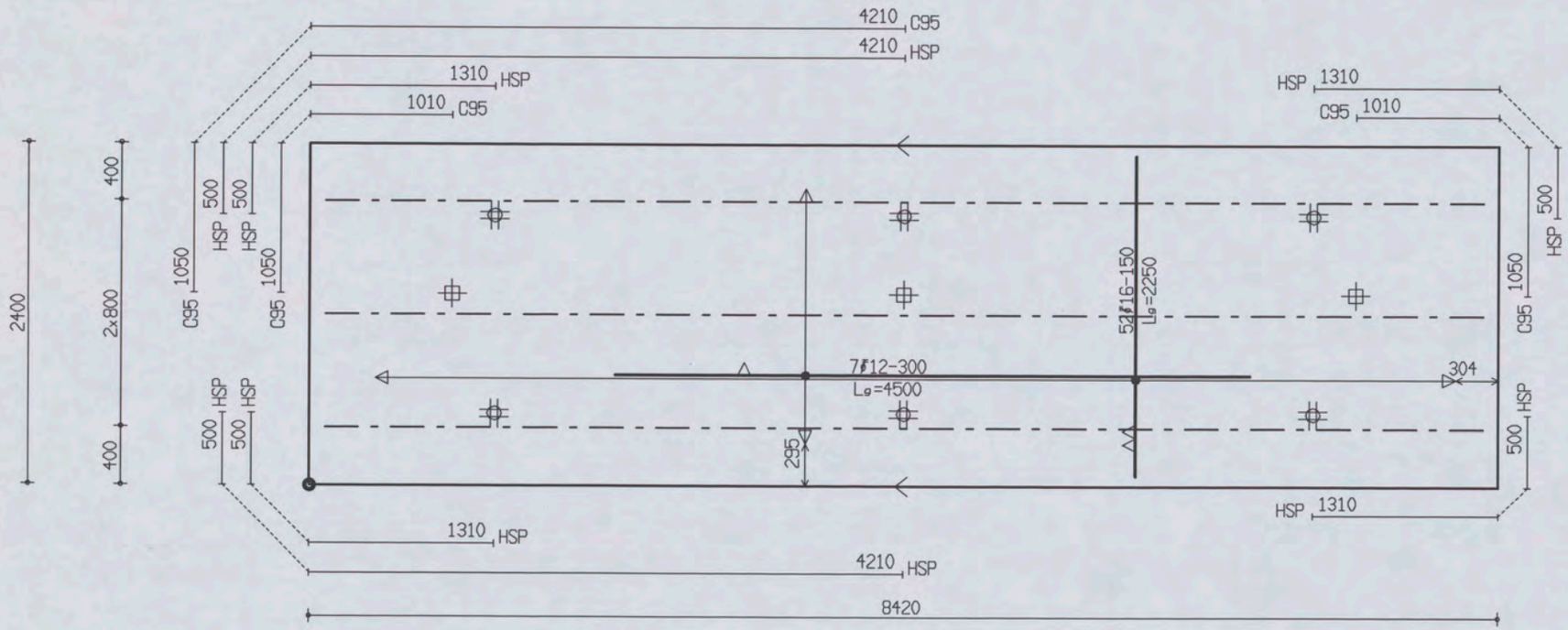

PROJ.NR.	3420

MALAFMETINGEN: 8420 x 2400

DATUM : 27-04-06	NET NAAM : 16$52	TRALIE TYPE			TRALIES	LANGS mm2/m1	DWARS mm2/m1	AANTAL	MERK
PLAATDIKTE: 70	WAP. HORZ.: 8-550	421							
DEKKING : 25	WAP. VERT.: 10-304	8	5	5					
BETONKWAL.: C35/45	SECTION : V236	MIL.KLASSE:		2	421-3-8200	0	0	1	925

Oeterbeton VLOEREN Tekeningnaam: 3420_L09 ZAPLTSAV:3.99

Shell Amsterdam

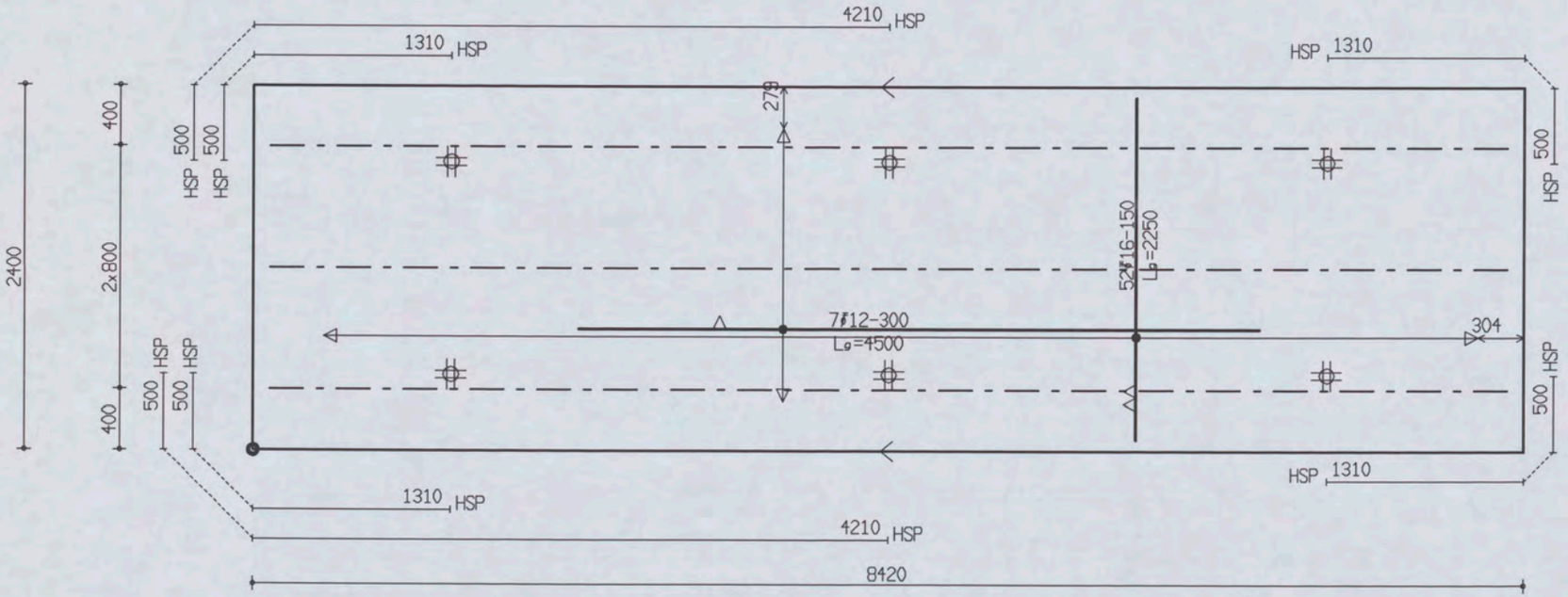

PROJ.NR.	3420

MALAFMETINGEN: 8420 x 2400

DATUM : 27-04-06	NET NAAM : 16$52	TRALIE TYPE	TRALIES	LANGS mm2/m1	DWARS mm2/m1	AANTAL	MERK
PLAATDIKTE: 70	WAP. HORZ.: 8-550	421					
DEKKING : 25	WAP. VERT.: 10-304	8 5 5		0	0	1	926
BETONKWAL.: C35/45	SECTION : V236	MIL.KLASSE: 2	421-3-8200				

the scale towards document
Image Engineering Scan Reference Chart TE263 Serial No. 546
Patch Reference numbers on UT1

Oeterbeton VLOEREN Tekeningnaam: 3420_L09 ZAPLTSAV:3.99

Shell Amsterdam

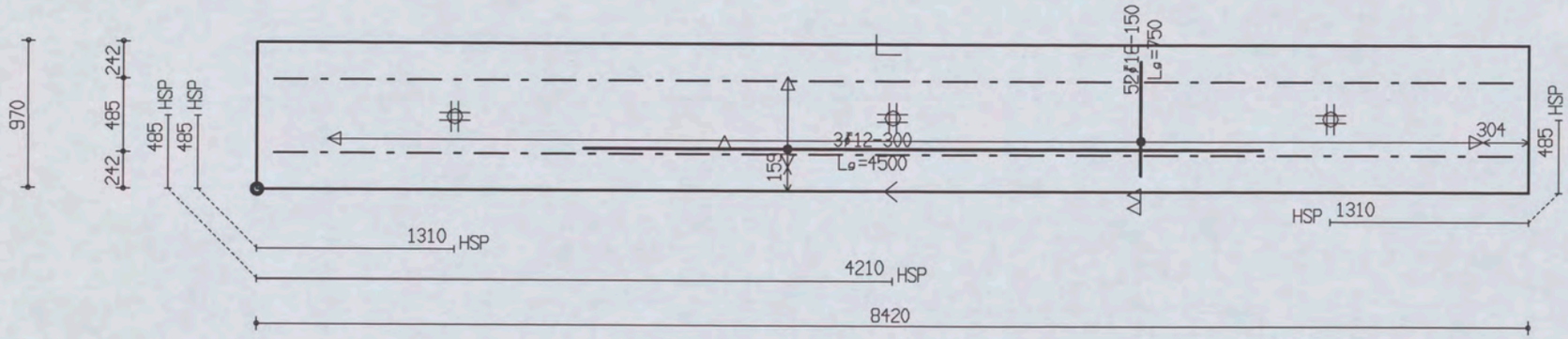

PROJ.NR.	3420

MALAFMETINGEN: 8420 x 970

DATUM : 27-04-06	NET NAAM : 16$52	TRALIE TYPE			TRALIES	LANGS mm2/m1	DWARS mm2/m1	AANTAL	MERK
PLAATDIKTE: 70	WAP. HORZ.: 8-550	421							
DEKKING : 25	WAP. VERT.: 10-304	8	5	5					
BETONKWAL.: C35/45	SECTION : V236	MIL.KLASSE: 2			421-2-8200	0	0	1	927

the scale towards document
Image Engineering Scan Reference Chart TE263 Serial No. 546
Patch Reference numbers on LITT
C1 B1 A1 C2 B2 A5 B5 A2 20 18 17 16 11
10 09 03 02 01 C7 B7 A7 C8 B8 A8 C9 B9

Oeterbeton VLOEREN Tekeningnaam : 3420_L09 ZAPLTSAV:3.99

Shell Amsterdam

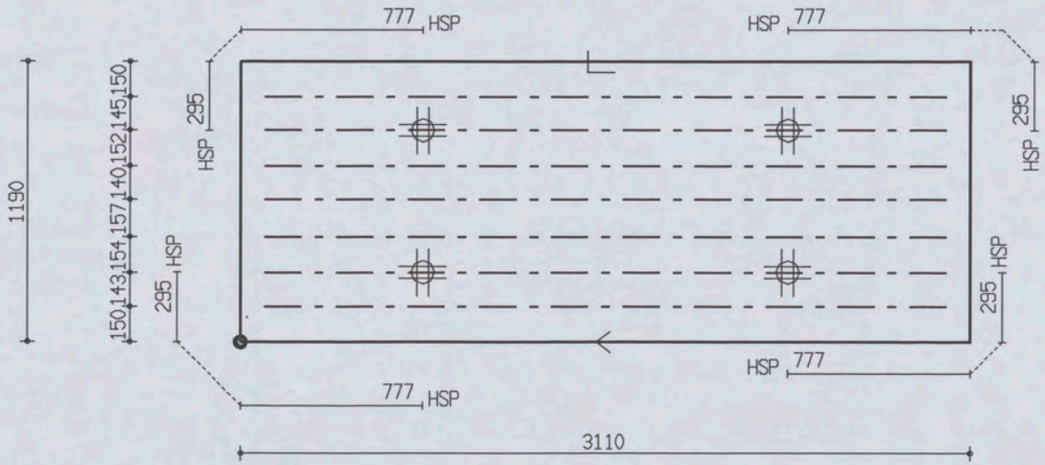

PROJ.NR.	3420							
MALAFMETINGEN: 3110 x 1190								
DATUM : 27-04-06	NET NAAM : 12$52	TRALIE TYPE	TRALIES	LANGS mm2/m1	DWARS mm2/m1	AANTAL	MERK
PLAATDIKTE: 80	WAP. HORZ.: 6-550	423					
DEKKING : 25	WAP. VERT.: 8-260	8 5 5	423-7-2900	0	0	1	1013
BETONKWAL.: C35/45	SECTION : V268	MIL.KLASSE:					

Oeterbeton VLOEREN Tekeningnaam: 3420_L09 ZAPLTSAV:3.99

Shell Amsterdam

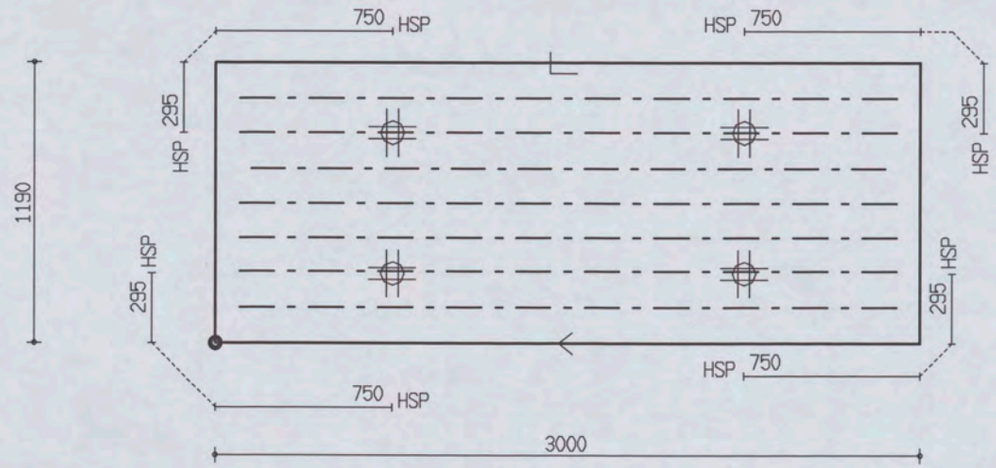

PROJ.NR.	3420

MALAFMETINGEN: 3000 x 1190

DATUM : 27-04-06	NET NAAM : 12$52	TRALIE TYPE	TRALIES	LANGS mm2/m1	DWARS mm2/m1	AANTAL	MERK
PLAATDIKTE: 80	WAP. HORZ.: 6-550	423					
DEKKING : 25	WAP. VERT.: 8-260	8 5 5	423-1-2700	0	0	1	1014
BETONKWAL.: C35/45	SECTION : V269	MIL.KLASSE: 2	423-6-2800				

the scale towards document
Image Engineering Scan Reference Chart TE263 Serial No. 546
Patch Reference numbers on UTT

Oeterbeton VLOEREN Tekeningnaam: 3420_L09 ZAPLTSAV: 3.99

Shell Amsterdam



PROJ.NR.	3420

MALAFMETINGEN: 6840 x 1190

DATUM : 27-04-06	NET NAAM : 20$52	TRALIE TYPE	TRALIES	LANGS mm2/m1	DWARS mm2/m1	AANTAL	MERK
PLAATDIKTE: 80	WAP. HORZ.: 8-550	423					
DEKKING : 25	WAP. VERT.: 10-244	8 5 5		0	0	1	1015
BETONKWAL.: C35/45	SECTION : V270	MIL.KLASSE: 2	423-7-6600				

Oeterbeton VLOEREN Tekeningnaam: 3420_L09 ZAPLTSRV:3.99

Shell Amsterdam

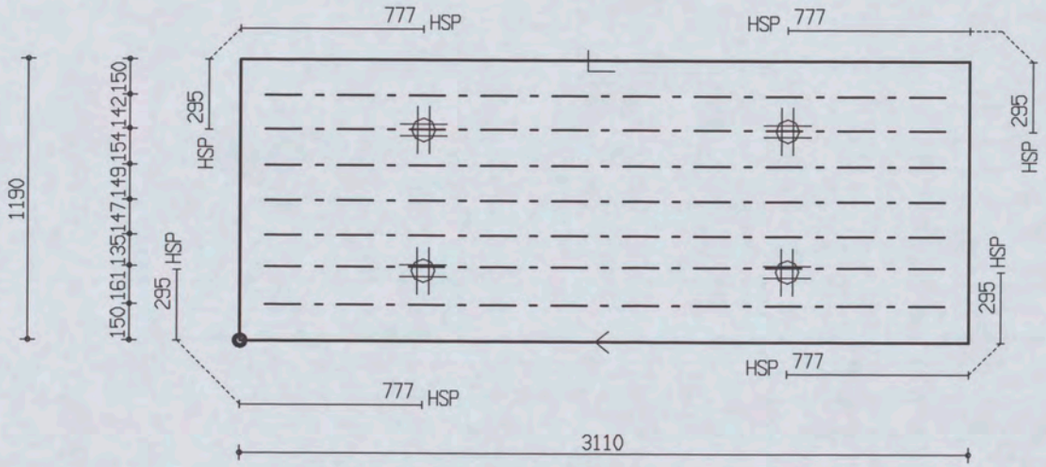

PROJ.NR.	3420

MALAFMETINGEN: 3110 x 1190

DATUM : 27-04-06	NET NAAM : 12$52	TRALIE TYPE	TRALIES	LANGS mm2/m1	DWARS mm2/m1	AANTAL	MERK
PLAATDIKTE: 80	WAP. HORZ.: 6-550	423					
DEKKING : 25	WAP. VERT.: 8-260	8 5 5					
BETONKWAL.: C35/45	SECTION : V271	MIL.KLASSE: 2	423-7-2900	0	0	1	1016

Oelerbeton VLOEREN Tekeningnaam: 3420_L09 ZAPLTSAV:3.99

Shell Amsterdam

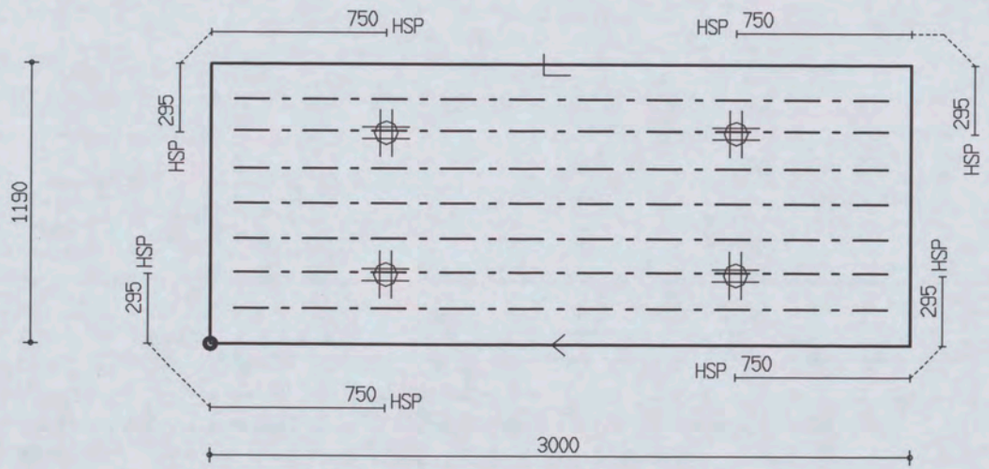

PROJ.NR.	3420

MALAFMETINGEN: 3000 x 1190

DATUM : 27-04-06	NET NAAM : 12$52	TRALIE TYPE	TRALIES	LANGS mm2/m1	DWARS mm2/m1	AANTAL	MERK
PLAATDIKTE: 80	WAP. HORZ.: 6-550	423					
DEKKING : 25	WAP. VERT.: 8-260	8 5 5		0	0	1	1017
BETONKWAL.: C35/45	SECTION : V272	MIL.KLASSE: 2	423-7-2800				

the scale towards document
Image Engineering Scan Reference Chart TE263 Serial No. 546
Patch Reference numbers on UT1

Oeterbeton VLOEREN Tekeningnaam: 3420_L09 ZAPLTSAV:3.99

Shell Amsterdam



PROJ.NR.	3420

MALAFMETINGEN: 6840 x 1190

DATUM : 27-04-06	NET NAAM : 20$52	TRALIE TYPE	TRALIES	LANGS mm2/m1	DWARS mm2/m1	AANTAL	MERK
PLAATDIKTE: 80	WAP. HORZ.: 8-550	423					
DEKKING : 25	WAP. VERT.: 10-244	8 5 5					
BETONKWAL.: C35/45	SECTION : V273	MIL.KLASSE: 2	423-7-6600	0	0	1	1018

Oeterbeton VLOEREN Tekeningnaam: 3420_L09 ZAPLTSAV: 3.99

Shell Amsterdam

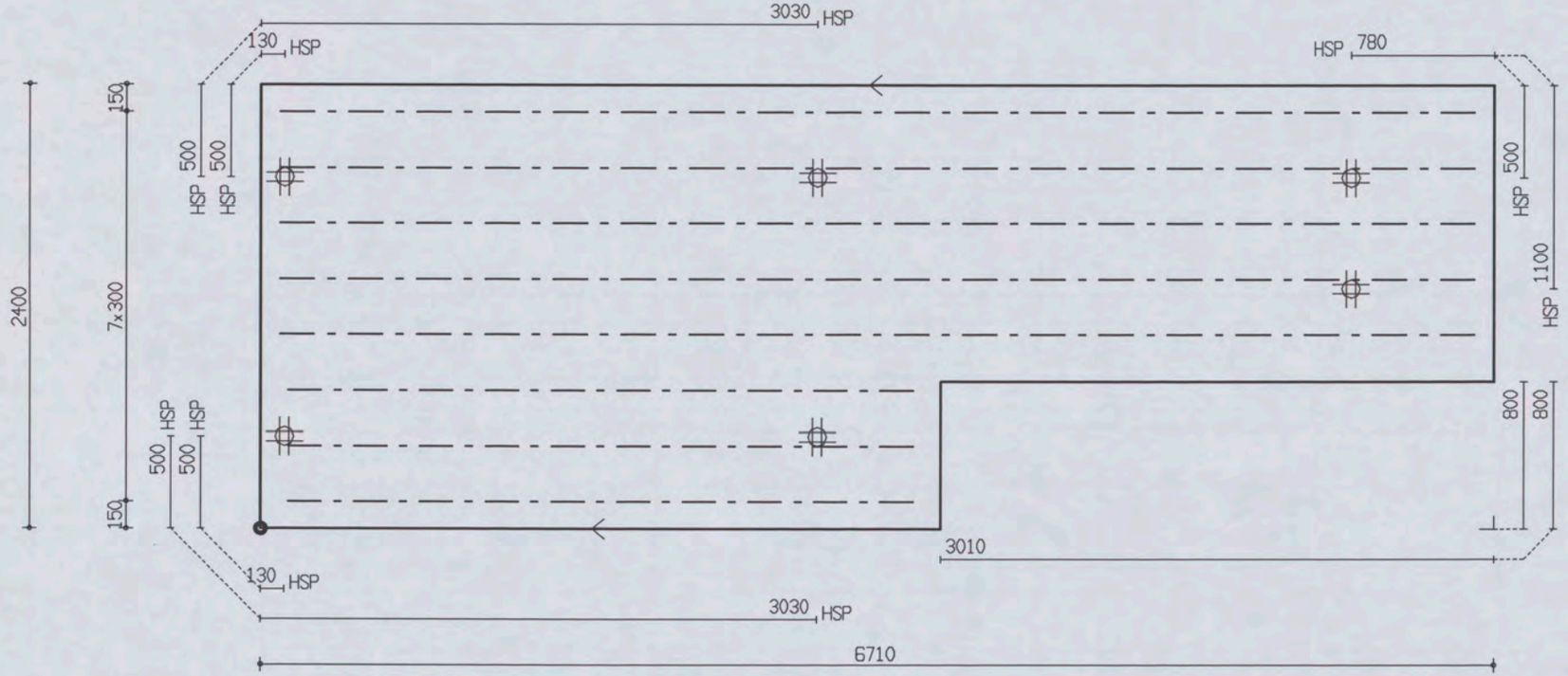

PROJ.NR.	3420

MALAFMETINGEN: 6710 x 2400

DATUM : 27-04-06	NET NAAM : 12$52	TRALIE TYPE	TRALIES	LANGS mm2/m1	DWARS mm2/m1	AANTAL	MERK
PLAATDIKTE: 80	WAP. HORZ.: 6-550	423	423-5-6500	0	0	1	1019
DEKKING : 25	WAP. VERT.: 8-260	8 5 5	423-3-3400				
BETONKWAL.: C35/45	SECTION : V274	MIL.KLASSE: 2					

the scale towards document
Image Engineering Scan Reference Chart TE263 Serial No. 546
Patch Reference numbers on UTT

Oeterbeton VLOEREN Tekeningnaam: 3420_L09 ZAPLTSRV: 3.99

Shell Amsterdam

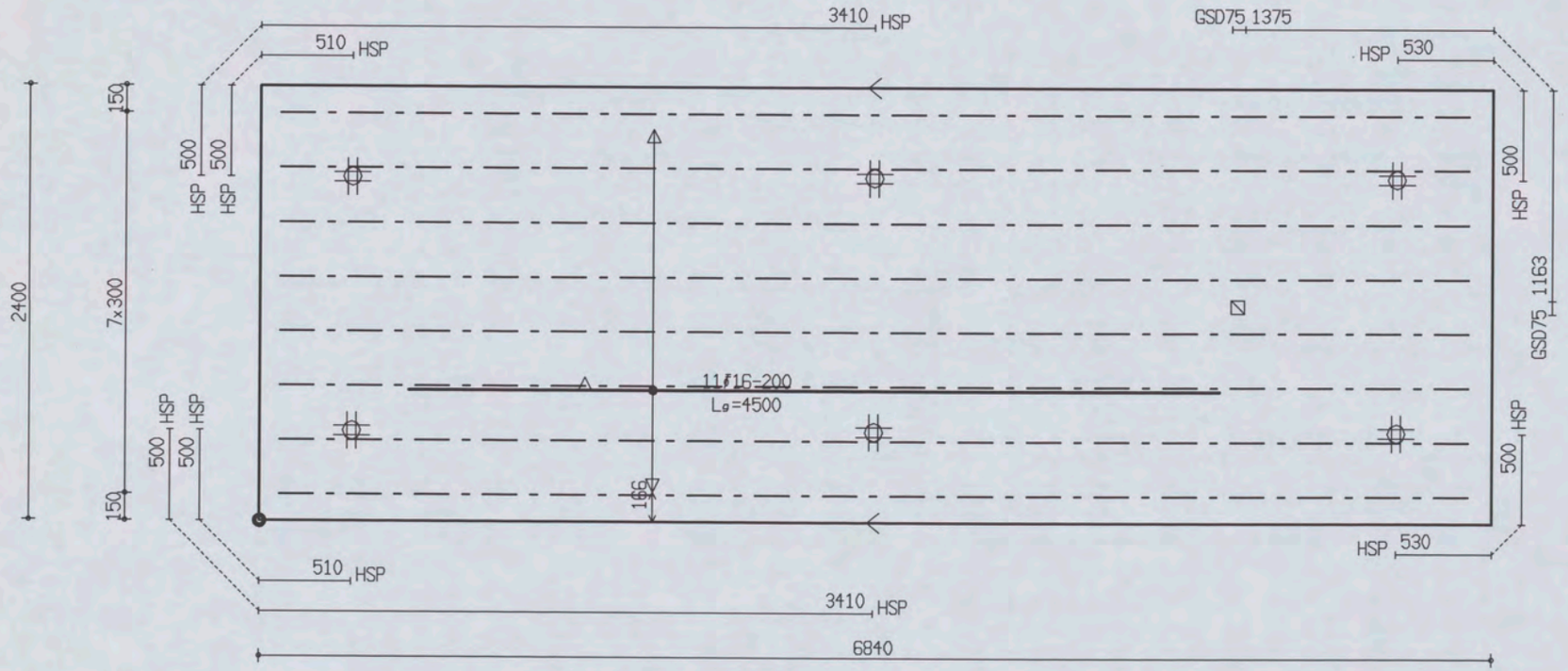

PROJ.NR.	3420

MALAFMETINGEN: 6840 x 2400

DATUM : 27-04-06	NET NAAM : 20$52	TRALIE TYPE	TRALIES	LANGS mm2/m1	DWARS mm2/m1	AANTAL	MERK
PLAATDIKTE: 80	WAP. HORZ.: 8-550	423					
DEKKING : 25	WAP. VERT.: 10-244	8 5 5		0	0	1	1020
BETONKWAL.: C35/45	SECTION : V275	MIL.KLASSE: 2	423-8-6600				

the scale towards document
Image Engineering Scan Reference Chart TE263 Serial No. 546
Patch Reference numbers on UTT

Oeterbeton VLOEREN Tekeningnaam: 3420_L09 ZAPLTSAV:3.99

Shell Amsterdam

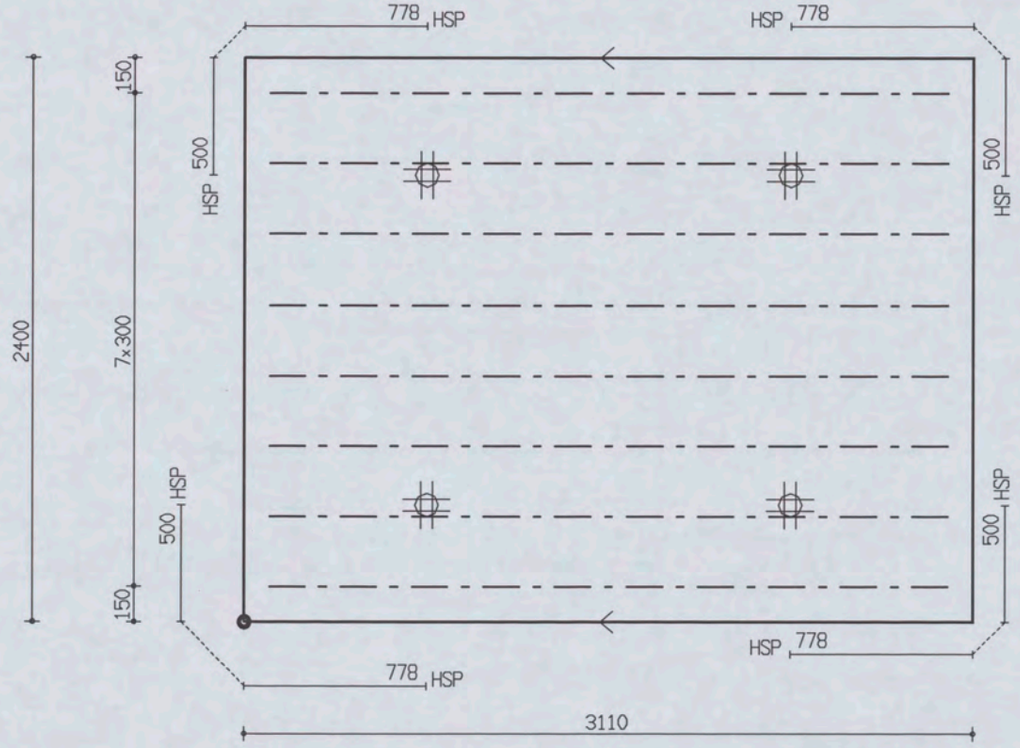

PROJ.NR.	3420

MALAFMETINGEN: 3110 x 2400

DATUM : 27-04-06	NET NAAM : 12$52	TRALIE TYPE	TRALIES	LANGS mm2/m1	DWARS mm2/m1	AANTAL	MERK
PLAATDIKTE: 80	WAP. HORZ.: 6-550	423					
DEKKING : 25	WAP. VERT.: 8-260	8 5 5	423-8-2900	0	0	1	1021
BETONKWAL.: C35/45	SECTION : V276	MIL.KLASSE: 2					

Oeterbeton VLOEREN Tekeningnaam : 3420_L09 ZAPLTSRV:3.99

Shell Amsterdam

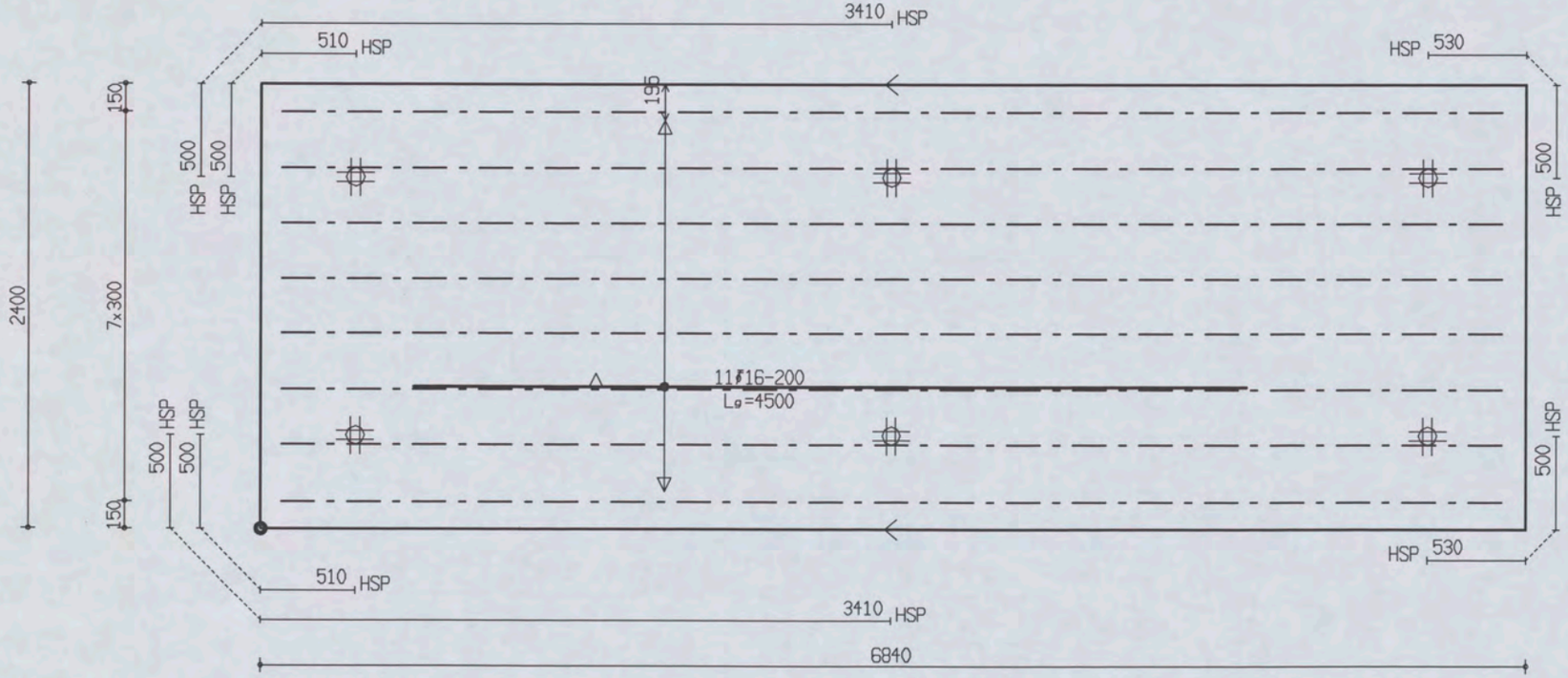

PROJ.NR.	3420

MALAFMETINGEN: 6840 x 2400

DATUM : 27-04-06	NET NAAM : 20$52	TRALIE TYPE	TRALIES	LANGS mm2/m1	DWARS mm2/m1	AANTAL	MERK
PLAATDIKTE: 80	WAP. HORZ.: 8-550	423					
DEKKING : 25	WAP. VERT.: 10-244	8 5 5					
BETONKWAL.: C35/45	SECTION : V277	MIL.KLASSE: 2	423-8-6600	0	0	1	1022

the scale towards document
Image Engineering Scan Reference Chart TE263 Serial No. 546
Patch Reference numbers on LIT!

Oeterbeton VLOEREN Tekeningnaam: 3420_L09 ZAPLTSRV: 3.99

Shell Amsterdam

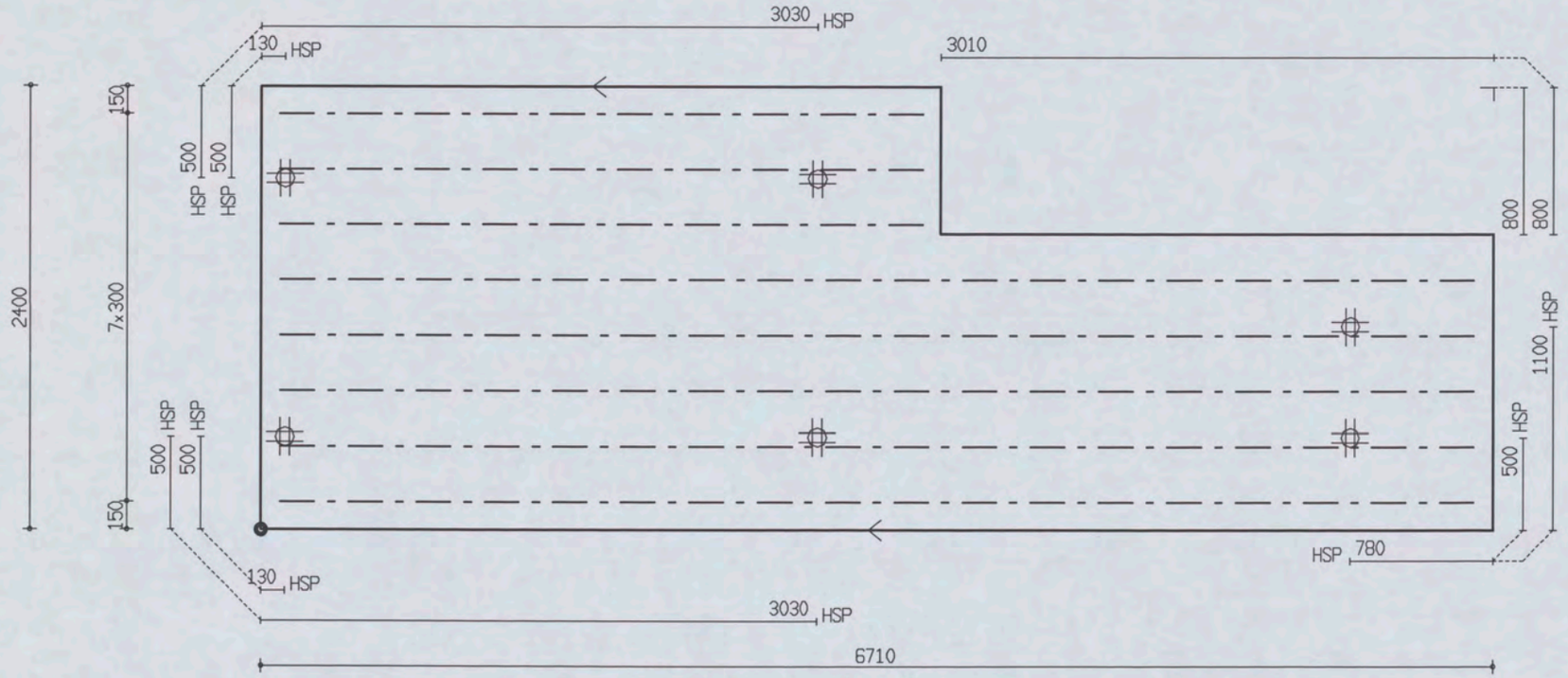

PROJ.NR.	3420							
DATUM : 27-04-06	NET NAAM : 12$52	TRALIE TYPE	TRALIES	LANGS mm2/m1	DWARS mm2/m1	AANTAL	MERK
PLAATDIKTE: 80	WAP. HORZ.: 6-550	423	423-3-3500 423-5-6500	0	0	1	1023
DEKKING : 25	WAP. VERT.: 8-260	8 5 5					
BETONKWAL.: C35/45	SECTION : V278	MIL.KLASSE: 2					

MALAFMETINGEN: 6710 x 2400

Oeterbeton VLOEREN Tekeningnaam: 3420_L09 ZAPLTSRV: 3.99

Shell Amsterdam

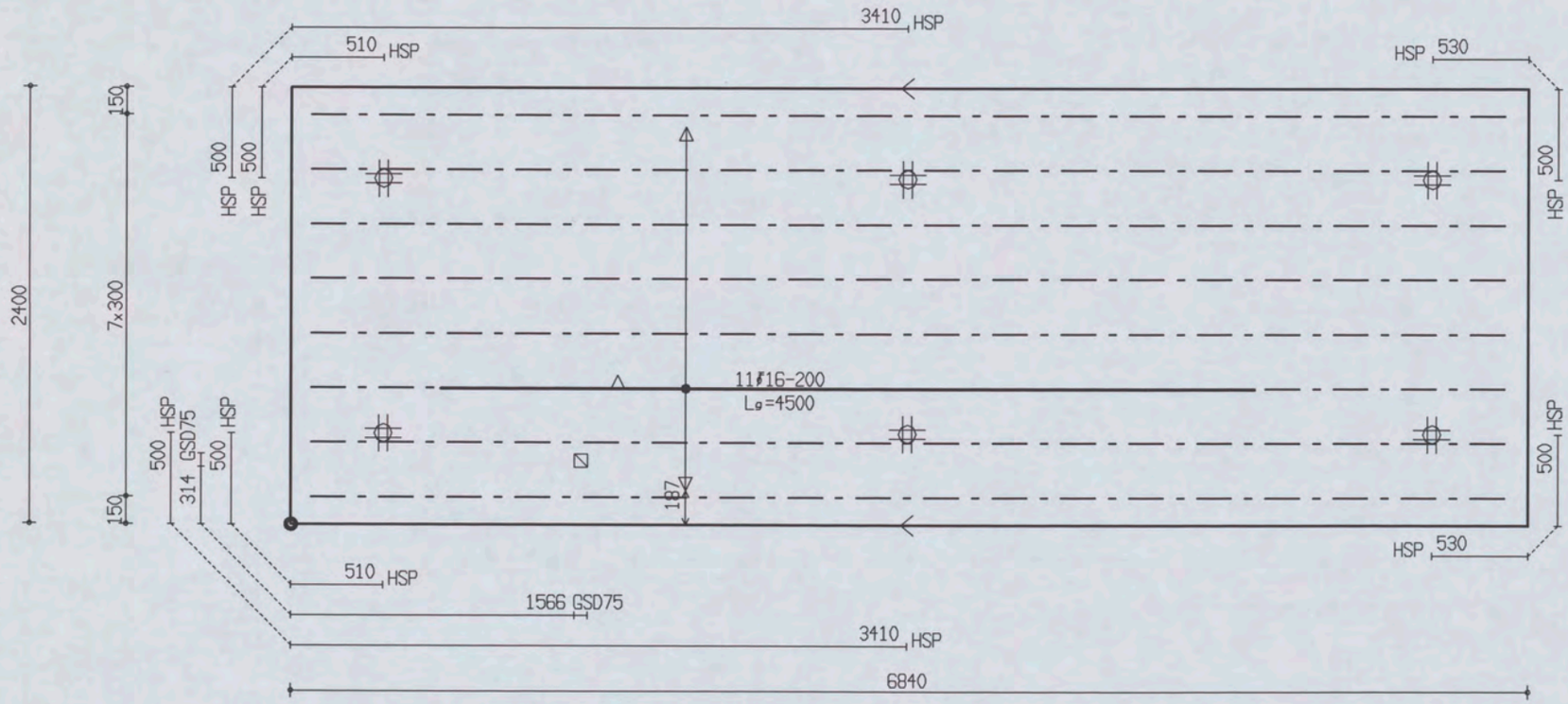

PROJ.NR.	3420

MALAFMETINGEN: 6840 x 2400

DATUM : 27-04-06	NET NAAM : 20$52	TRALIE TYPE			TRALIES	LANGS mm2/m1	DWARS mm2/m1	AANTAL	MERK
PLAATDIKTE: 80	WAP. HORZ.: 8-550	423							
DEKKING : 25	WAP. VERT.: 10-244	8	5	5					
BETONKWAL.: C35/45	SECTION : V279	MIL.KLASSE:	2		423-8-6600	0	0	1	1024

the scale towards document
Image Engineering Scan Reference Chart TE263 Serial No. 546
Patch Reference numbers on UTT
C1 B1 A1 C2 B2 A5 B5 A2 20 18 17 16 11
10 09 03 02 01 C7 B7 A7 C8 B8 A8 C9 B9

Oeterbeton VLOEREN Tekeningnaam: 3420_L09 ZAPLTSAV:3.99

Shell Amsterdam

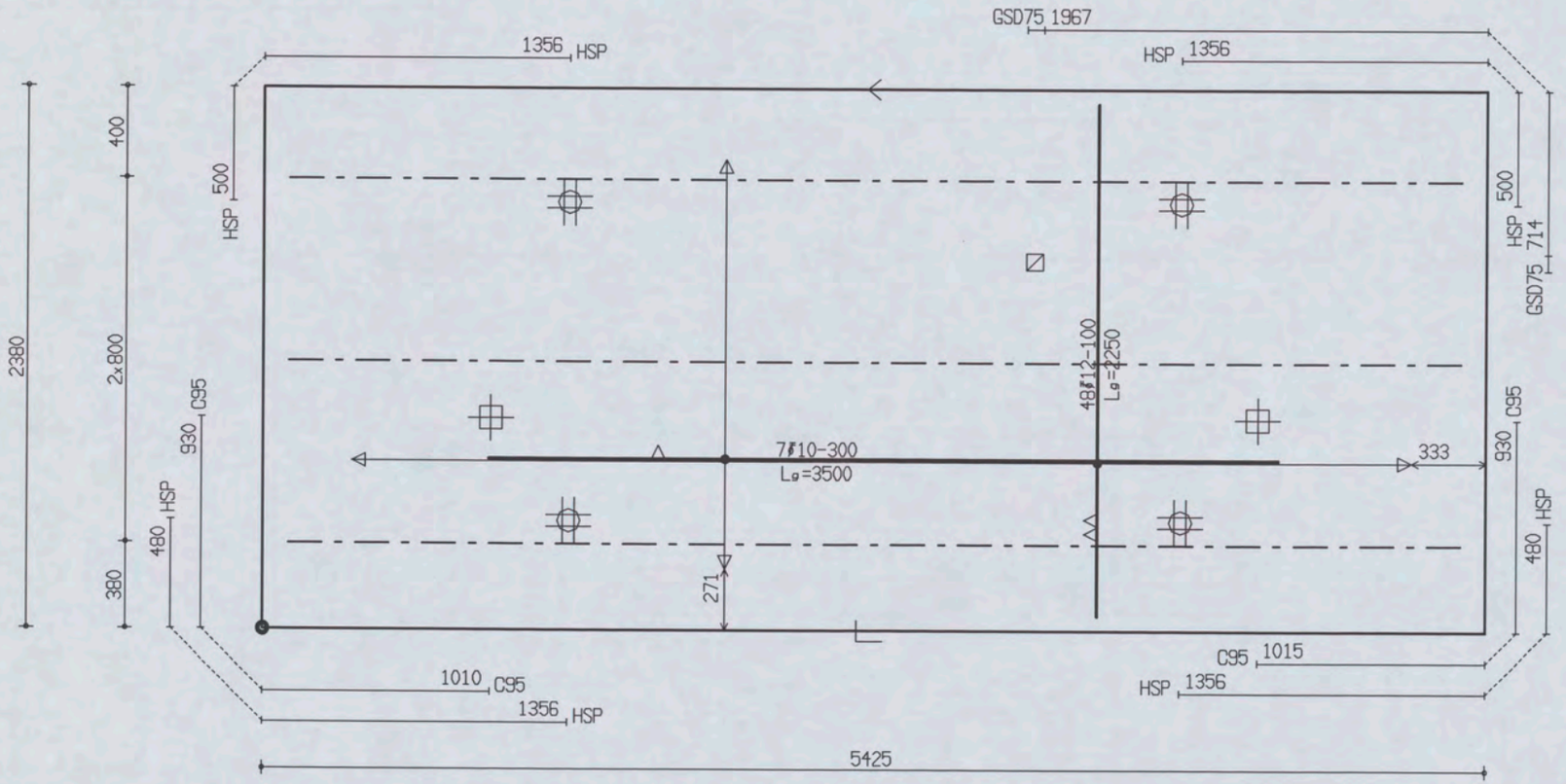

PROJ.NR.	3420

MALAFMETINGEN: 5425 x 2380

DATUM : 27-04-06	NET NAAM : 12$52	TRALIE TYPE	TRALIES	LANGS mm2/m1	DWARS mm2/m1	AANTAL	MERK
PLAATDIKTE: 70	WAP. HORZ.: 6-550	421					
DEKKING : 25	WAP. VERT.: 8-260	8 5 5					
BETONKWAL.: C35/45	SECTION : V280	MIL.KLASSE: 2	421-3-5200	0	0	1	1025

Oeterbeton VLOEREN Tekeningnaam: 3420_L09 ZAPLTSAV:3.99

Shell Amsterdam

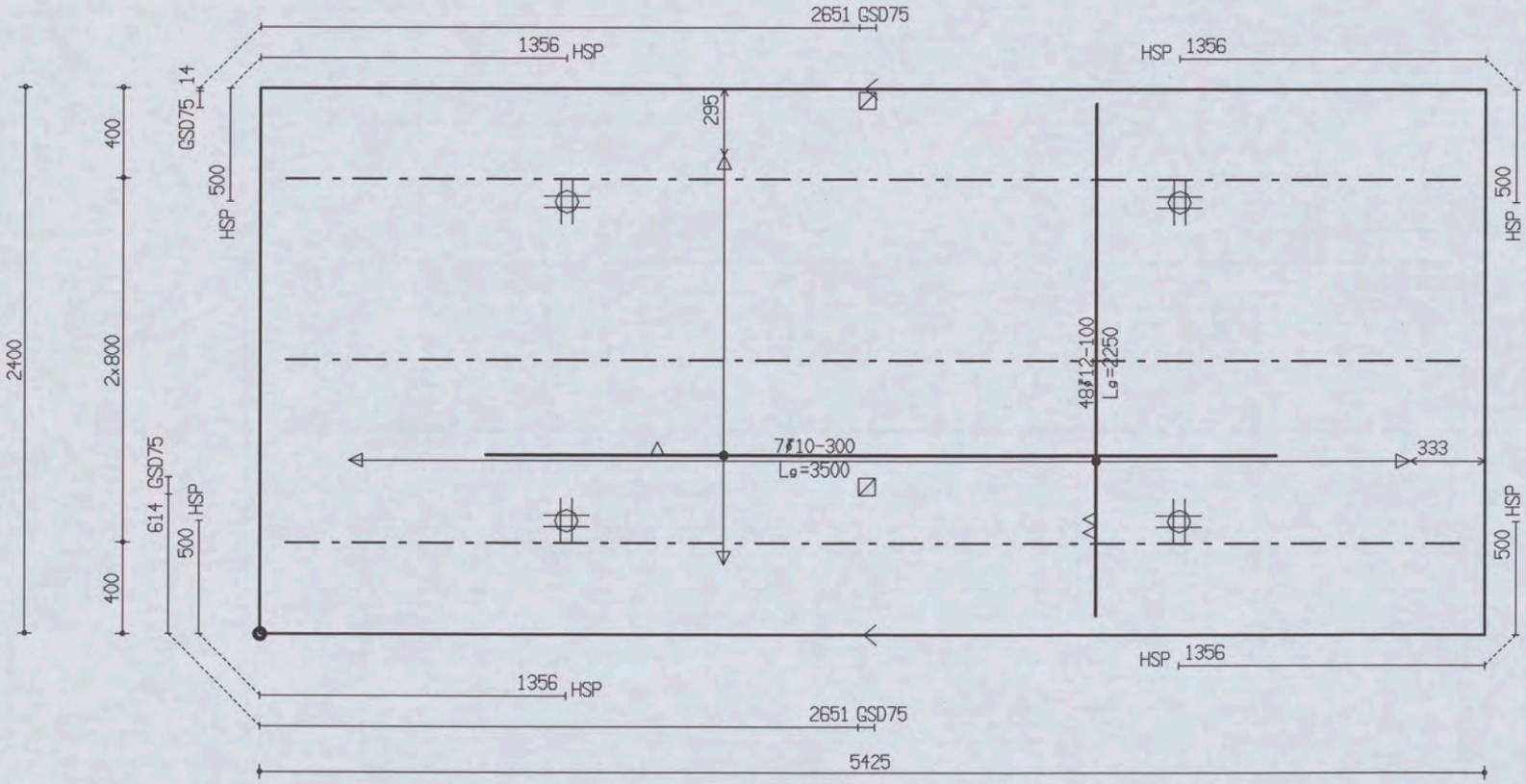

PROJ.NR.	3420

MALAFMETINGEN: 5425 x 2400

DATUM : 27-04-06	NET NAAM : 12$52	TRALIE TYPE			TRALIES	LANGS mm2/m1	DWARS mm2/m1	AANTAL	MERK
PLAATDIKTE: 70	WAP. HORZ.: 6-550	421							
DEKKING : 25	WAP. VERT.: 8-260	8	5	5					
BETONKWAL.: C35/45	SECTION : V280	MIL.KLASSE:	2		421-3-5200	0	0	1	1026

Oeterbeton VLOEREN Tekeningnaam : 3420_L09 ZAPLTSAV : 3.99

Shell Amsterdam

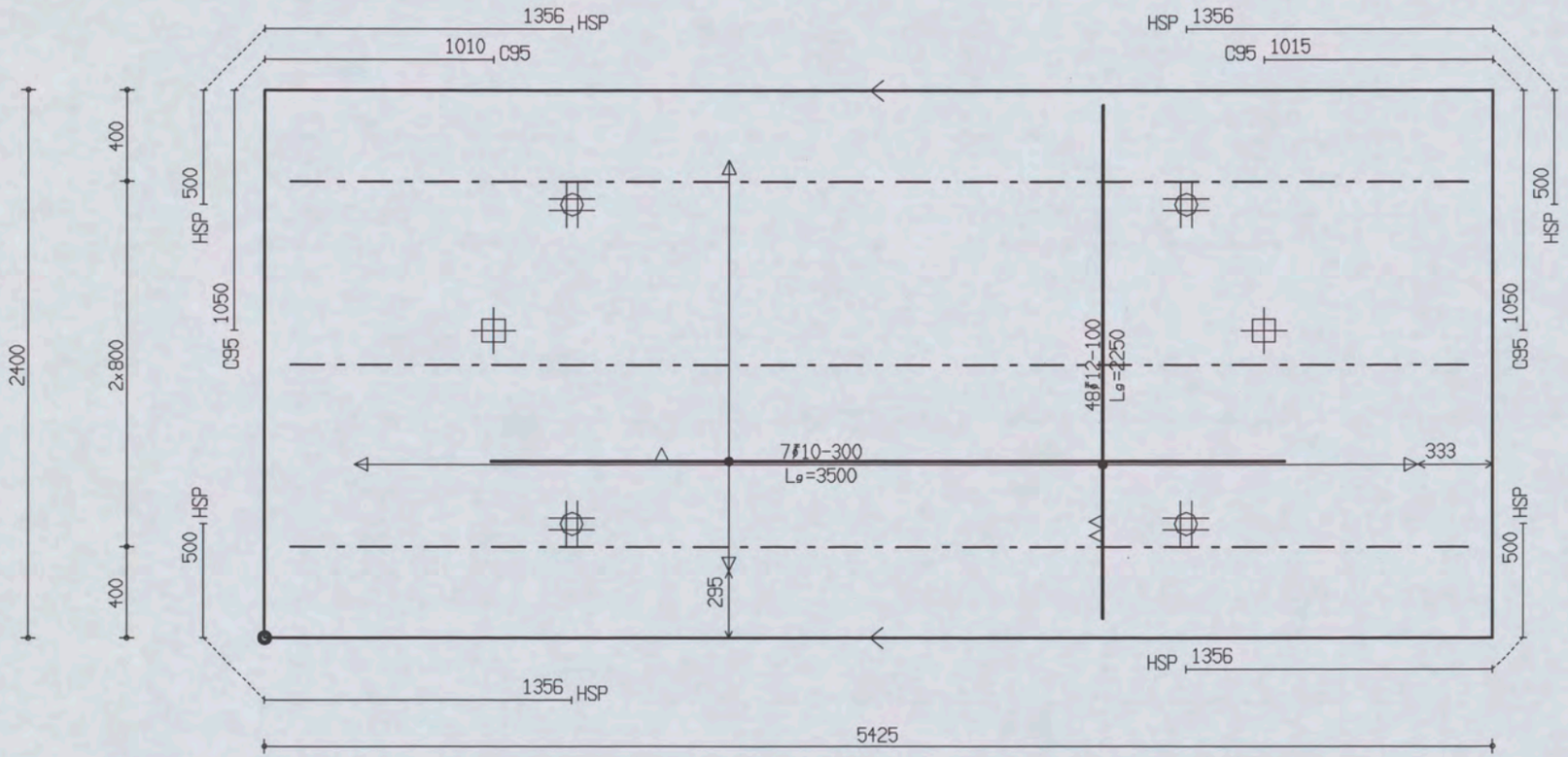

PROJ.NR.	3420							
MALAFMETINGEN: 5425 x 2400								
DATUM : 27-04-06	NET NAAM : 12$52	TRALIE TYPE	TRALIES	LANGS mm2/m1	DWARS mm2/m1	AANTAL	MERK
PLAATDIKTE : 70	WAP. HORZ. : 6-550	421					
DEKKING : 25	WAP. VERT. : 8-260	8 5 5		0	0	1	1027
BETONKWAL. : C35/45	SECTION : V280	MIL.KLASSE : 2	421-3-5200				

Oeterbeton VLOEREN Tekeningnaam: 3420_L09 ZAPLTSRV: 3.99

Shell Amsterdam

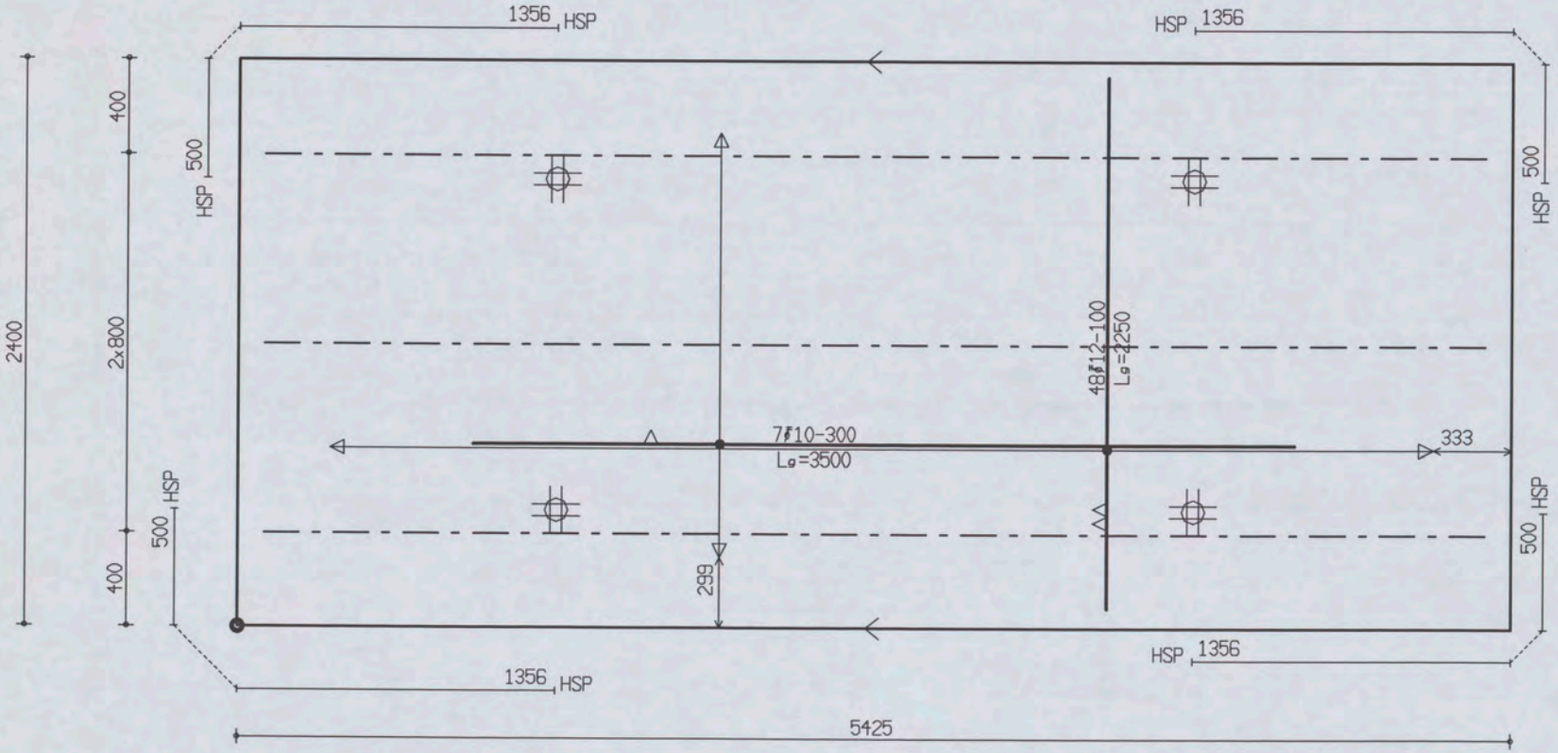

PROJ.NR.	3420

MALAFMETINGEN: 5425 x 2400

DATUM : 27-04-06	NET NAAM : 12$52	TRALIE TYPE				TRALIES	LANGS mm2/m1	DWARS mm2/m1	AANTAL	MERK
PLAATDIKTE: 70	WAP. HORZ.: 6-550	421								
DEKKING : 25	WAP. VERT.: 8-260	8	5	5						
BETONKWAL.: C35/45	SECTION : V280	MIL.KLASSE:	2			421-3-5200	0	0	1	1028

the scale towards document
Image Engineering Scan Reference Chart TE263 Serial No. 546
Patch Reference numbers on UTT
C1 B1 A1 C2 B2 A2 B5 A5 20 18 17 16 11
10 09 03 02 01 C7 B7 A7 C8 B8 A8 C9 B9

Oelerbeton VLOEREN Tekeningnaam: 3420_L09 ZAPLTSAV:3.99

Shell Amsterdam

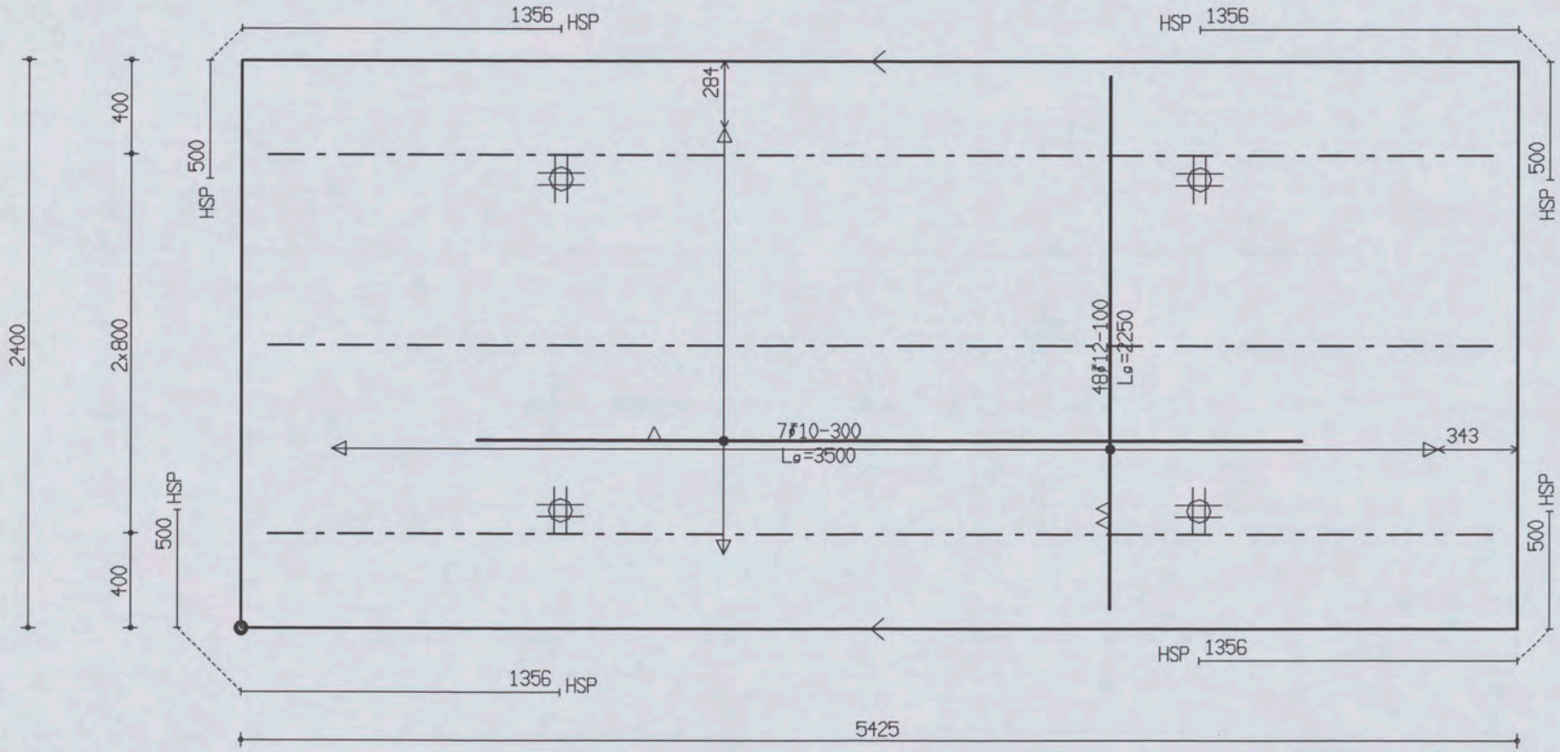

PROJ.NR.	3420							
DATUM : 27-04-06	NET NAAM : 12$52	TRALIE TYPE	TRALIES	LANGS mm2/m1	DWARS mm2/m1	AANTAL	MERK
PLAATDIKTE: 70	WAP. HORZ.: 6-550	421					
DEKKING : 25	WAP. VERT.: 8-260	8 5 5		0	0	1	1029
BETONKWAL.: C35/45	SECTION : V280	MIL.KLASSE:	421-3-5200				

MALAFMETINGEN: 5425 x 2400

Oeterbeton VLOEREN Tekeningnaam: 3420_L09 ZAPLTSAV:3.99

Shell Amsterdam

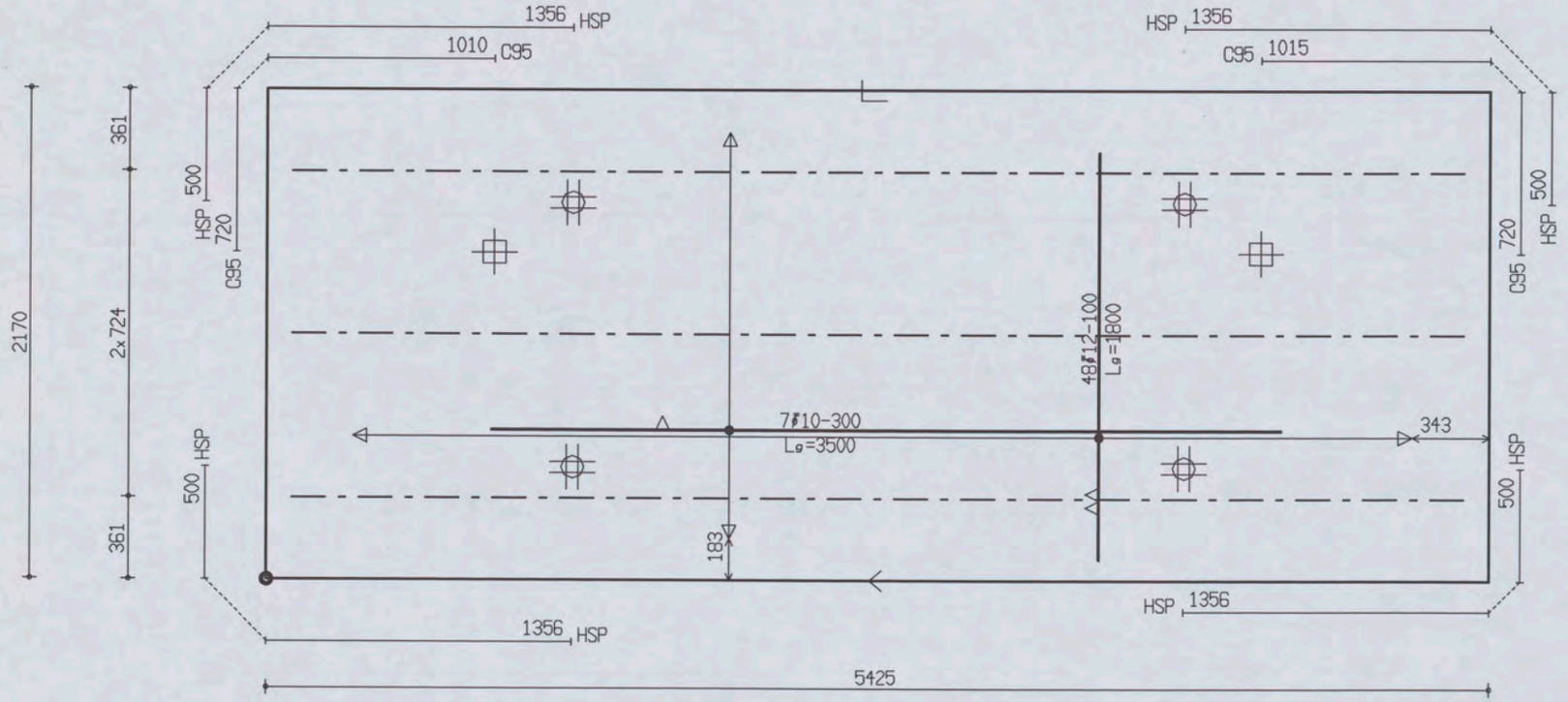

PROJ.NR.	3420

MALAFMETINGEN: 5425 x 2170

DATUM : 27-04-06	NET NAAM : 12$52	TRALIE TYPE			TRALIES	LANGS mm2/m1	DWARS mm2/m1	AANTAL	MERK
PLAATDIKTE: 70	WAP. HORZ.: 6-550	421			421-3-5200	0	0	1	1030
DEKKING : 25	WAP. VERT.: 8-260	8	5	5					
BETONKWAL.: C35/45	SECTION : V280	MIL.KLASSE: 2							

the scale towards document
Image Engineering Scan Reference Chart TE263 Serial No. 546
Patch Reference numbers on UTT

Oeterbeton VLOEREN Tekeningnaam: 3420_L09 ZAPLTSRV: 3.99

Shell Amsterdam

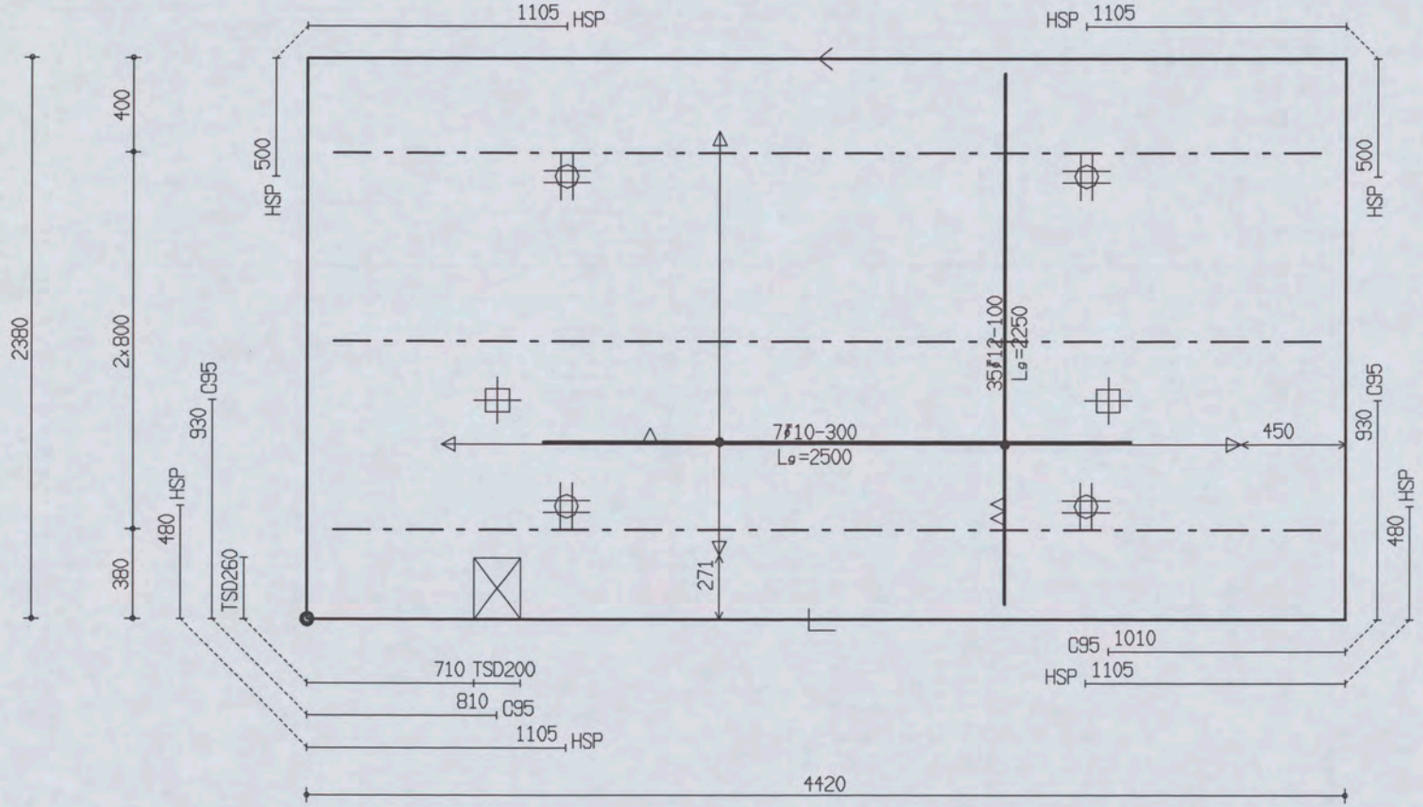

PROJ.NR.	3420							
DATUM : 27-04-06	NET NAAM : 12$52	TRALIE TYPE	TRALIES	LANGS mm2/m1	DWARS mm2/m1	AANTAL	MERK
PLAATDIKTE: 70	WAP. HORZ.: 6-550	421					
DEKKING : 25	WAP. VERT.: 8-260	8 5 5					
BETONKWAL.: C35/45	SECTION : V281	MIL.KLASSE: 2	421-3-4200	0	0	1	1031

MALAFMETINGEN: 4420 x 2380

Oeterbeton VLOEREN Tekeningnaam: 3420_L09 ZAPLTSAV: 3.99

Shell Amsterdam

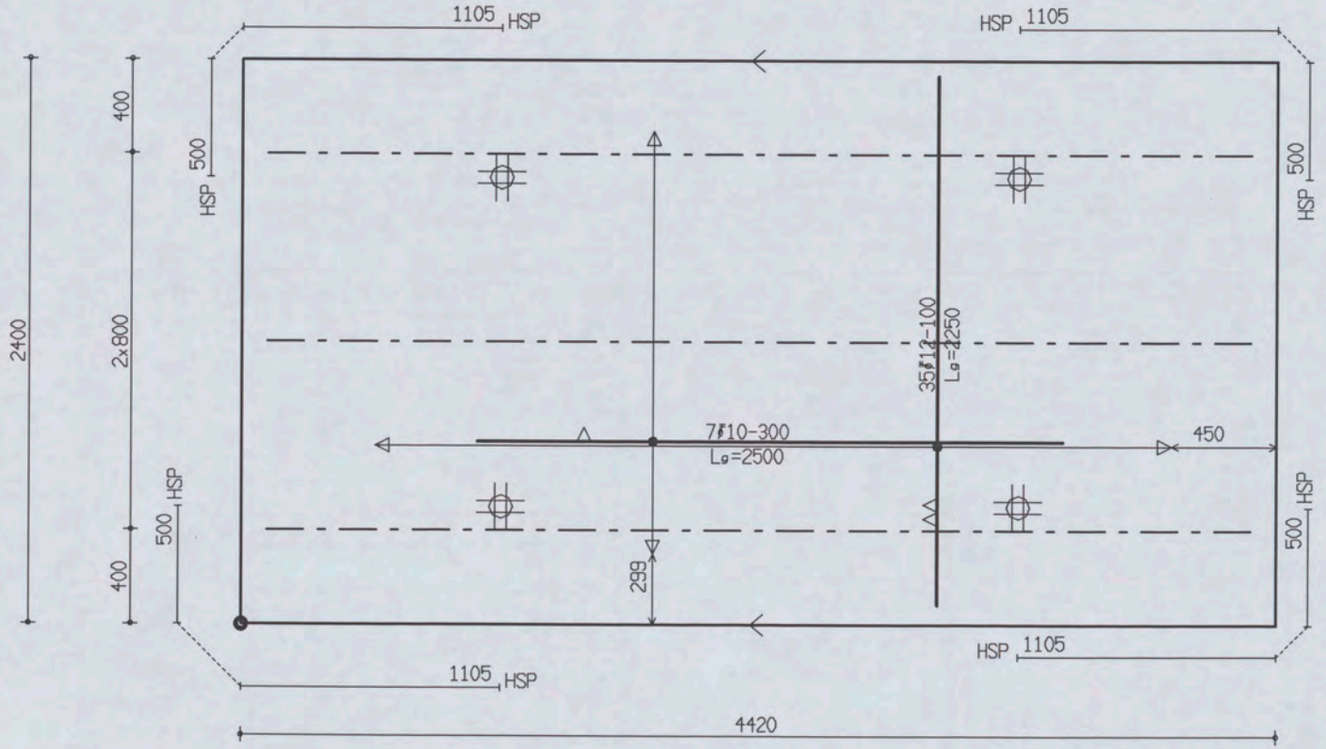

PROJ.NR.	3420

MALAFMETINGEN: 4420 x 2400

DATUM : 27-04-06	NET NAAM : 12$52	TRALIE TYPE	TRALIES	LANGS mm2/m1	DWARS mm2/m1	AANTAL	MERK
PLAATDIKTE: 70	WAP. HORZ.: 6-550	421					
DEKKING : 25	WAP. VERT.: 8-260	8 5 5					
BETONKWAL.: C35/45	SECTION : V281	MIL.KLASSE: 2	421-3-4200	0	0	1	1032

the scale towards document
Patch Reference numbers on UTT
Image Engineering Scan Reference Chart TE263 Serial No. 546

Oeterbeton VLOEREN Tekeningnaam : 3420_L09 ZAPLTSAV:3.99

Shell Amsterdam

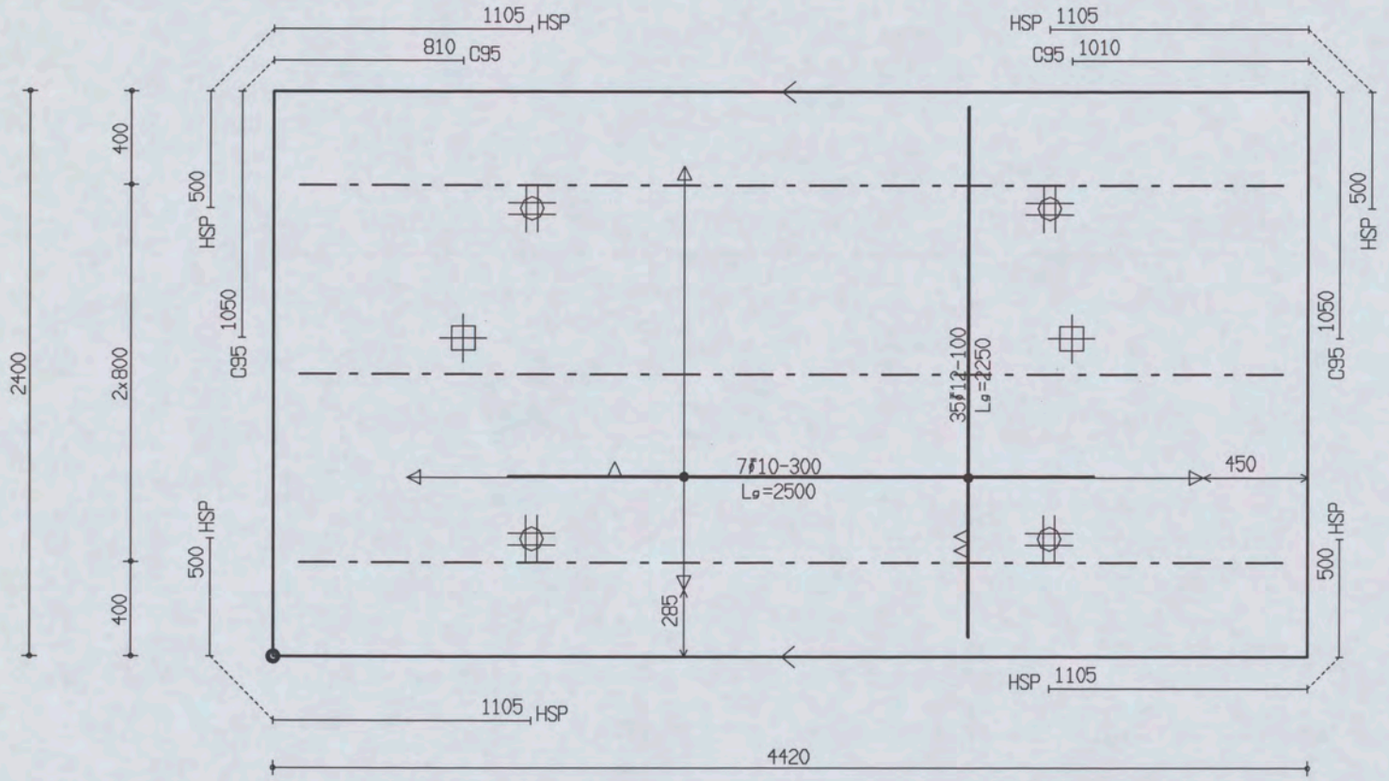

PROJ.NR.	3420

MALAFMETINGEN: 4420 x 2400

DATUM : 27-04-06	NET NAAM : 12$52	TRALIE TYPE	TRALIES	LANGS mm2/m1	DWARS mm2/m1	AANTAL	MERK
PLAATDIKTE: 70	WAP. HORZ.: 6-550	421					
DEKKING : 25	WAP. VERT.: 8-260	8 5 5					
BETONKWAL.: C35/45	SECTION : V281	MIL.KLASSE:	421-3-4200	0	0	1	1033

Oeterbeton VLOEREN Tekeningnaam: 3420_L09 ZAPLTSRV: 3.99

Shell Amsterdam

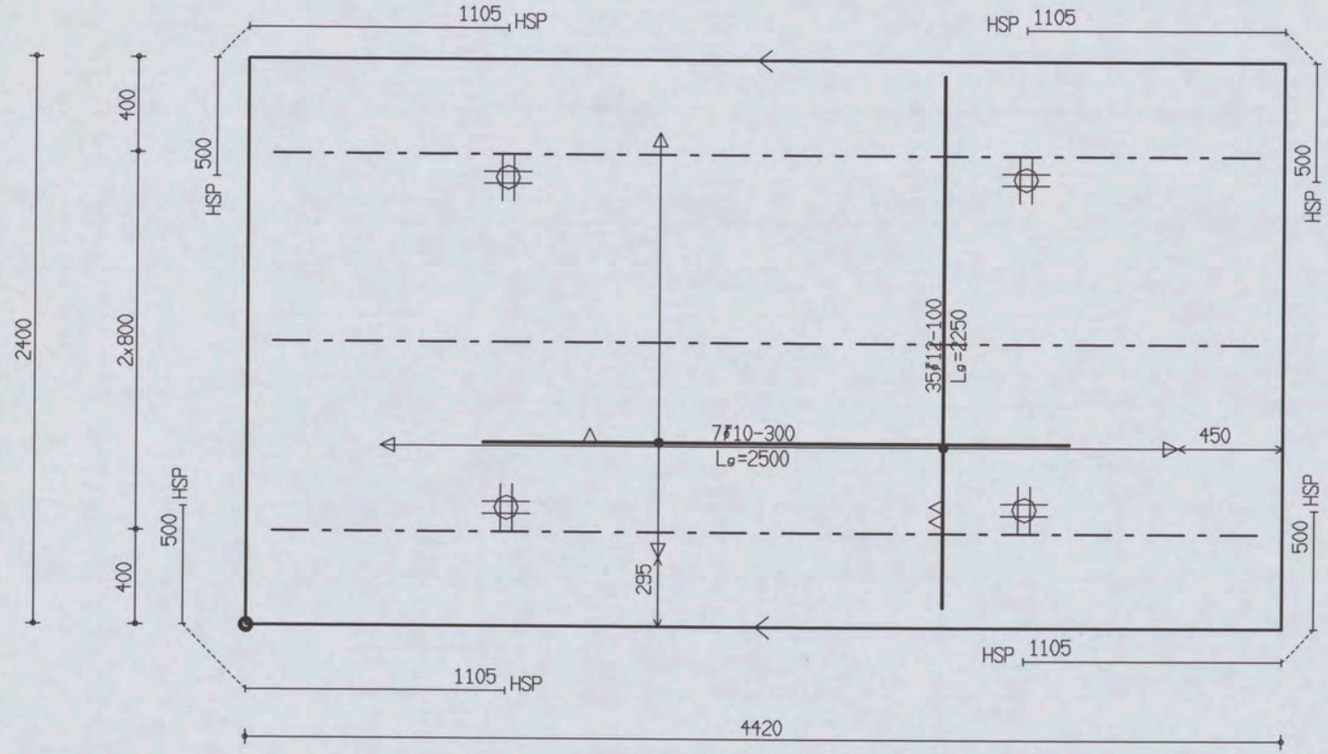

PROJ.NR.	3420

MALAFMETINGEN: 4420 x 2400

DATUM : 27-04-06	NET NAAM : 12$52	TRALIE TYPE	TRALIES	LANGS mm2/m1	DWARS mm2/m1	AANTAL	MERK
PLAATDIKTE: 70	WAP. HORZ.: 6-550	421					
DEKKING : 25	WAP. VERT.: 8-260	8 5 5					
BETONKWAL.: C35/45	SECTION : V281	MIL.KLASSE: 2	421-3-4200	0	0	1	1034

the scale towards document
Image Engineering Scan Reference Chart TE263 Serial No. 546
Patch Reference numbers on UTT

Oeterbeton VLOEREN Tekeningnaam: 3420_L09 ZAPLTSAV:3.99

Shell Amsterdam

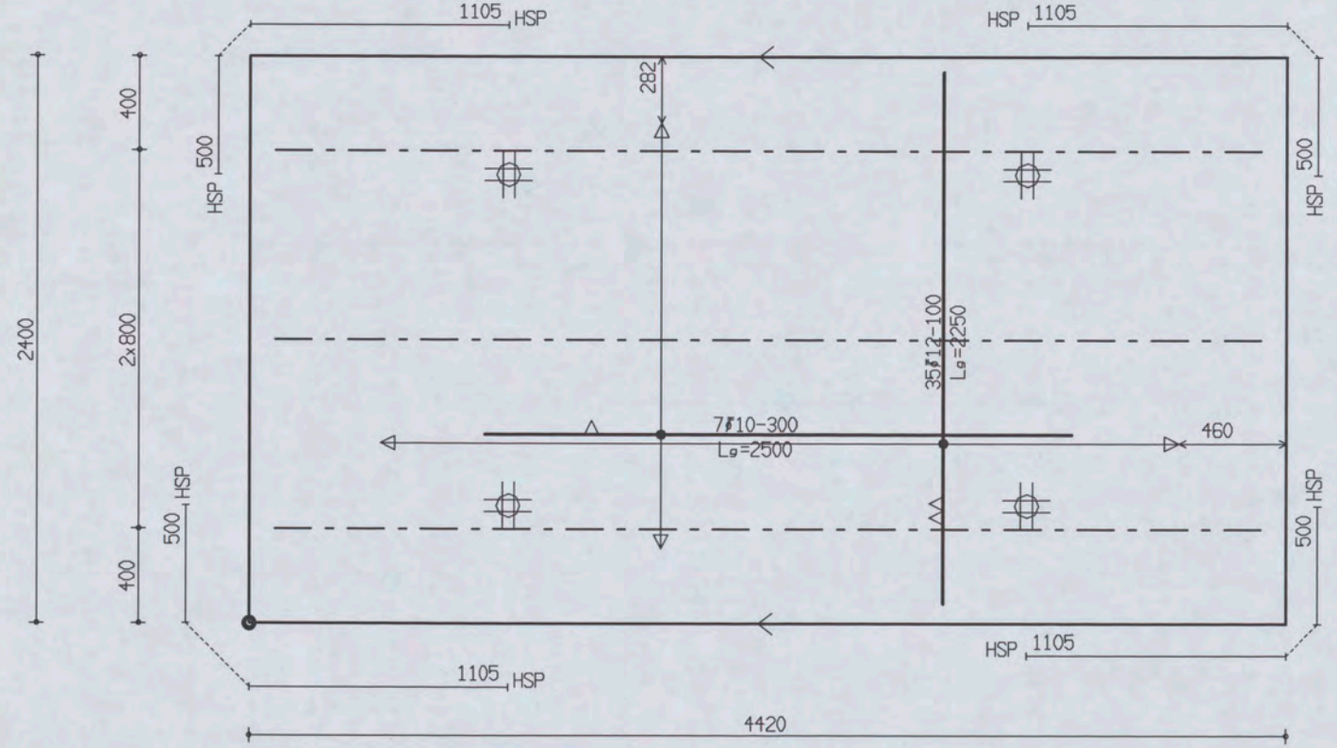

PROJ.NR.	3420							
DATUM : 27-04-06	NET NAAM : 12$52	TRALIE TYPE	TRALIES	LANGS mm2/m1	DWARS mm2/m1	AANTAL	MERK
PLAATDIKTE: 70	WAP. HORZ.: 6-550	421					
DEKKING : 25	WAP. VERT.: 8-260	8 5 5		0	0	1	1035
BETONKWAL.: C35/45	SECTION : V281	MIL.KLASSE: 2	421-3-4200				

MALAFMETINGEN: 4420 x 2400

Oeterbeton VLOEREN Tekeningnaam: 3420_L09 ZAPLTSRV:3.99

Shell Amsterdam

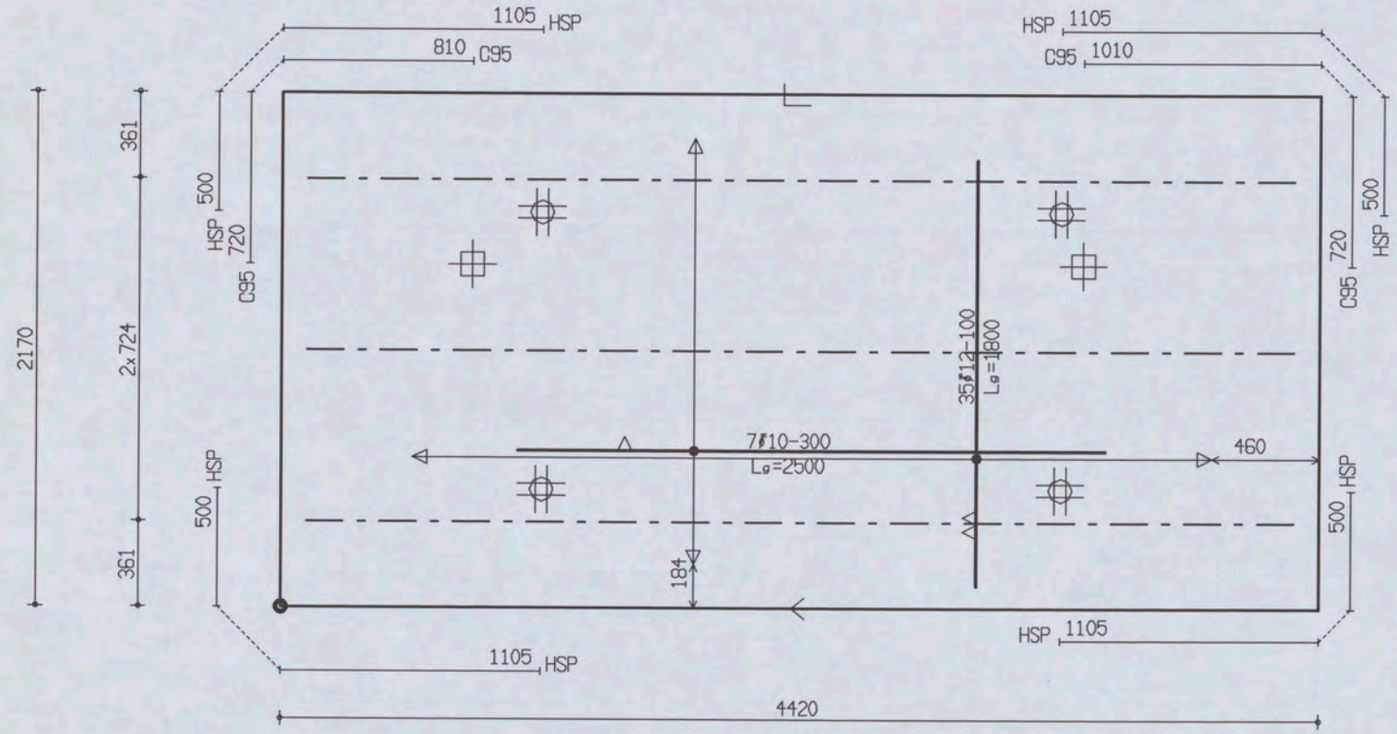

PROJ.NR.	3420

MALAFMETINGEN: 4420 x 2170

DATUM : 27-04-06	NET NAAM : 12$52	TRALIE TYPE			TRALIES	LANGS mm2/m1	DWARS mm2/m1	AANTAL	MERK
PLAATDIKTE: 70	WAP. HORZ.: 6-550	421			421-3-4200	0	0	1	1036
DEKKING : 25	WAP. VERT.: 8-260	8	5	5					
BETONKWAL.: C35/45	SECTION : V281	MIL.KLASSE:	2						

the scale towards document
Image Engineering Scan Reference Chart TE263 Serial No. 546
Patch Reference numbers on UTT

Oeterbeton VLOEREN Tekeningnaam : 3420_L09 ZAPLTSRV:3.99

Shell Amsterdam

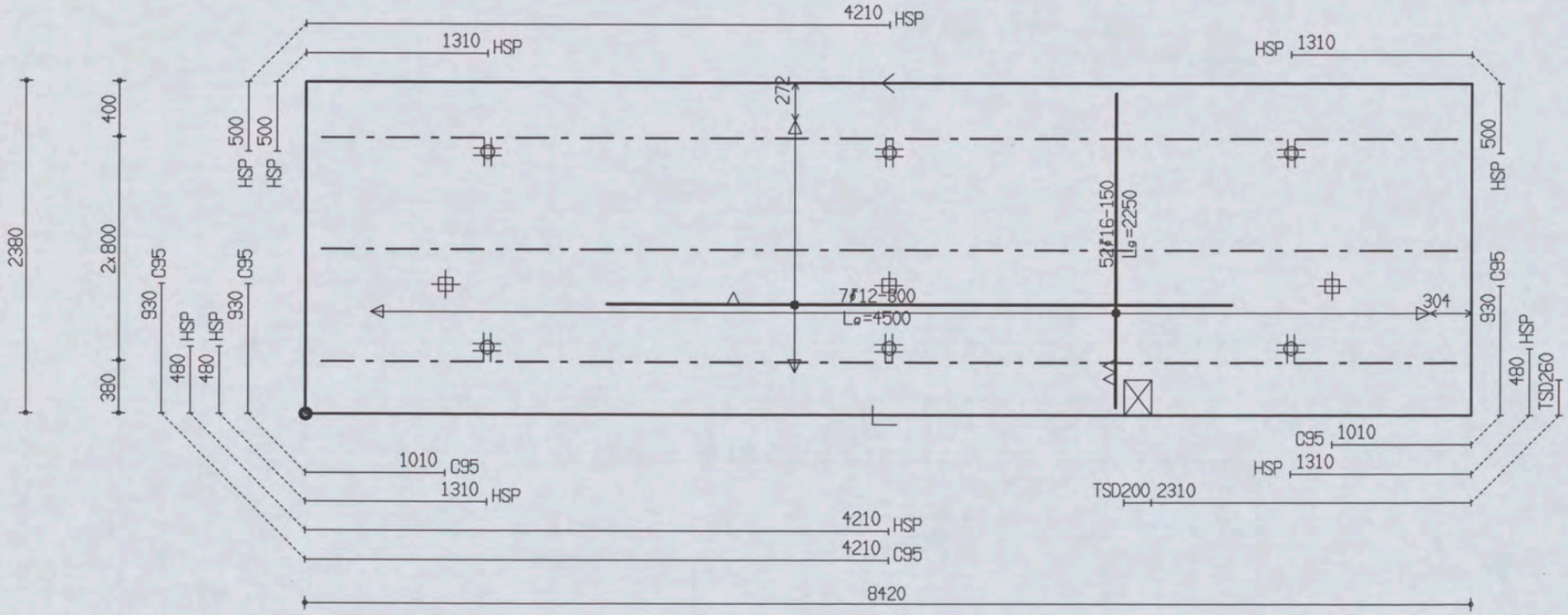

PROJ.NR.	3420

MALAFMETINGEN: 8420 x 2380

DATUM : 27-04-06	NET NAAM : 16$52	TRALIE TYPE			TRALIES	LANGS mm2/m1	DWARS mm2/m1	AANTAL	MERK
PLAATDIKTE: 70	WAP. HORZ.: 8-550	421							
DEKKING : 25	WAP. VERT.: 10-304	8	5	5	421-3-8200	0	0	1	1037
BETONKWAL.: C35/45	SECTION : V282	MIL.KLASSE:							

the scale towards document
Image Engineering Scan Reference Chart TE263 Serial No. 546
Patch Reference numbers on UTT
C1 B1 A1 C2 B2 A5 B5 A2 20 18 17 16 11
10 09 03 02 01 C7 B7 A7 C8 B8 A8 C9 B9

Oeterbeton VLOEREN Tekeningnaam: 3420_L09 ZAPLTSAV:3.99

Shell Amsterdam

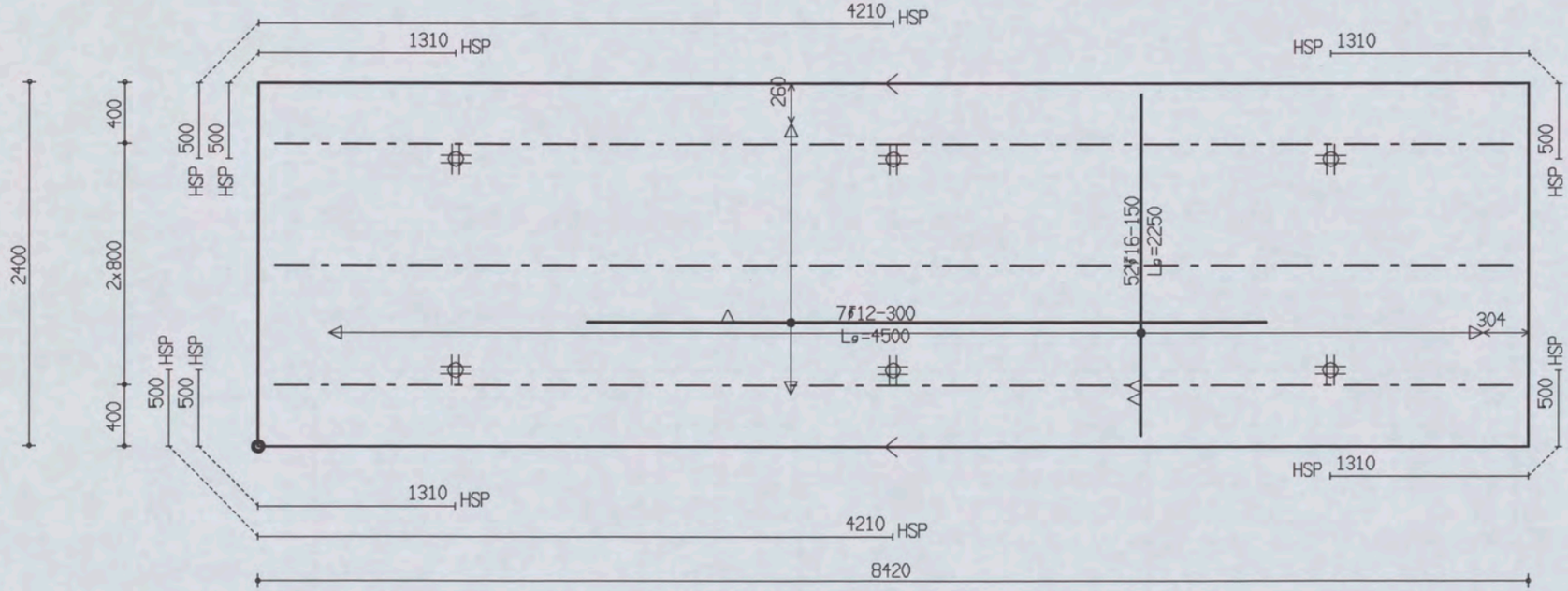

PROJ.NR.	3420

MALAFMETINGEN: 8420 x 2400

DATUM : 27-04-06	NET NAAM : 16$52	TRALIE TYPE			TRALIES	LANGS mm2/m1	DWARS mm2/m1	AANTAL	MERK
PLAATDIKTE: 70	WAP. HORZ.: 8-550	421							
DEKKING : 25	WAP. VERT.: 10-304	8	5	5					
BETONKWAL.: C35/45	SECTION : V282	MIL.KLASSE:	2		421-3-8200	0	0	1	1038

the scale towards document
Image Engineering Scan Reference Chart TE263 Serial No. 546
Patch Reference numbers on UTT

Oeterbeton VLOEREN Tekeningnaam: 3420_L09 ZAPLTSAV: 3.99

Shell Amsterdam

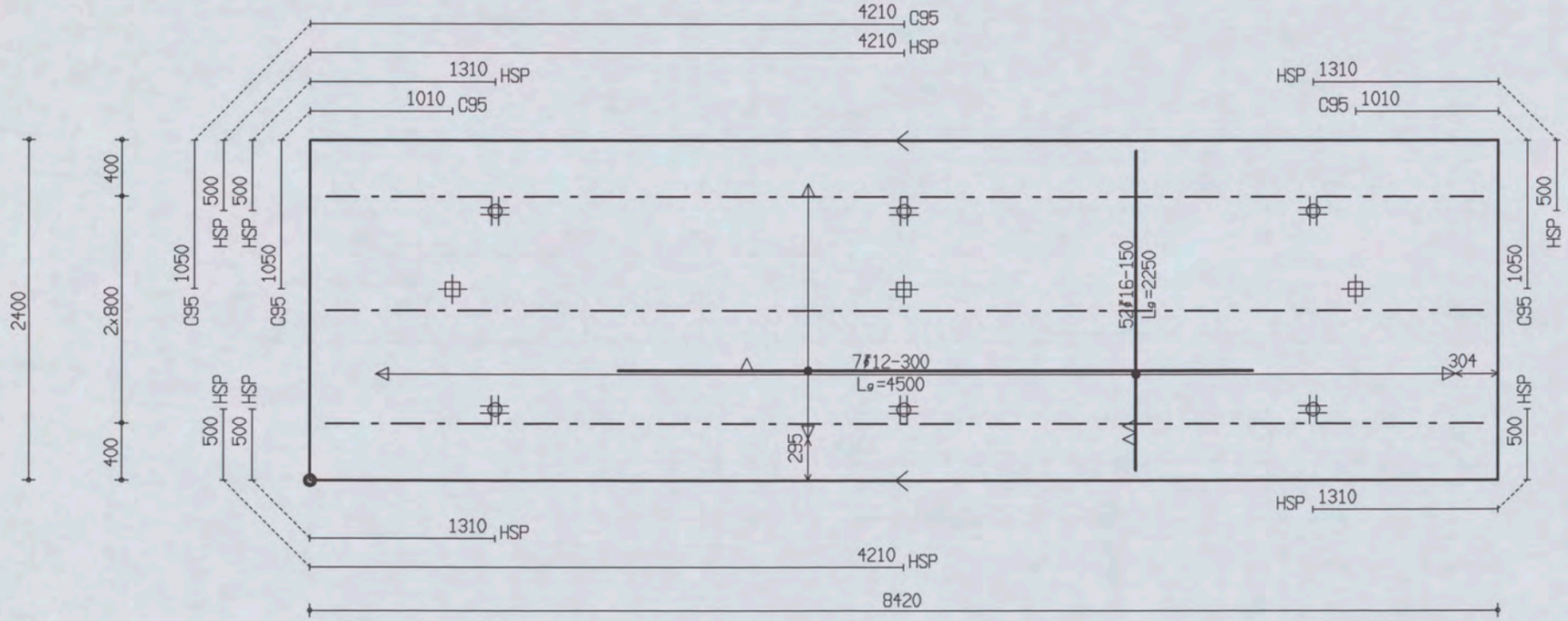

PROJ.NR.	3420

MALAFMETINGEN: 8420 x 2400

DATUM : 27-04-06	NET NAAM : 16$52	TRALIE TYPE	TRALIES	LANGS mm2/m1	DWARS mm2/m1	AANTAL	MERK
PLAATDIKTE: 70	WAP. HORZ.: 8-550	421					
DEKKING : 25	WAP. VERT.: 10-304	8 5 5		0	0	1	1039
BETONKWAL.: C35/45	SECTION : V282	MIL.KLASSE: 2	421-3-8200				

Oeterbeton VLOEREN Tekeningnaam: 3420_L09 ZAPLTSAV: 3.99

Shell Amsterdam

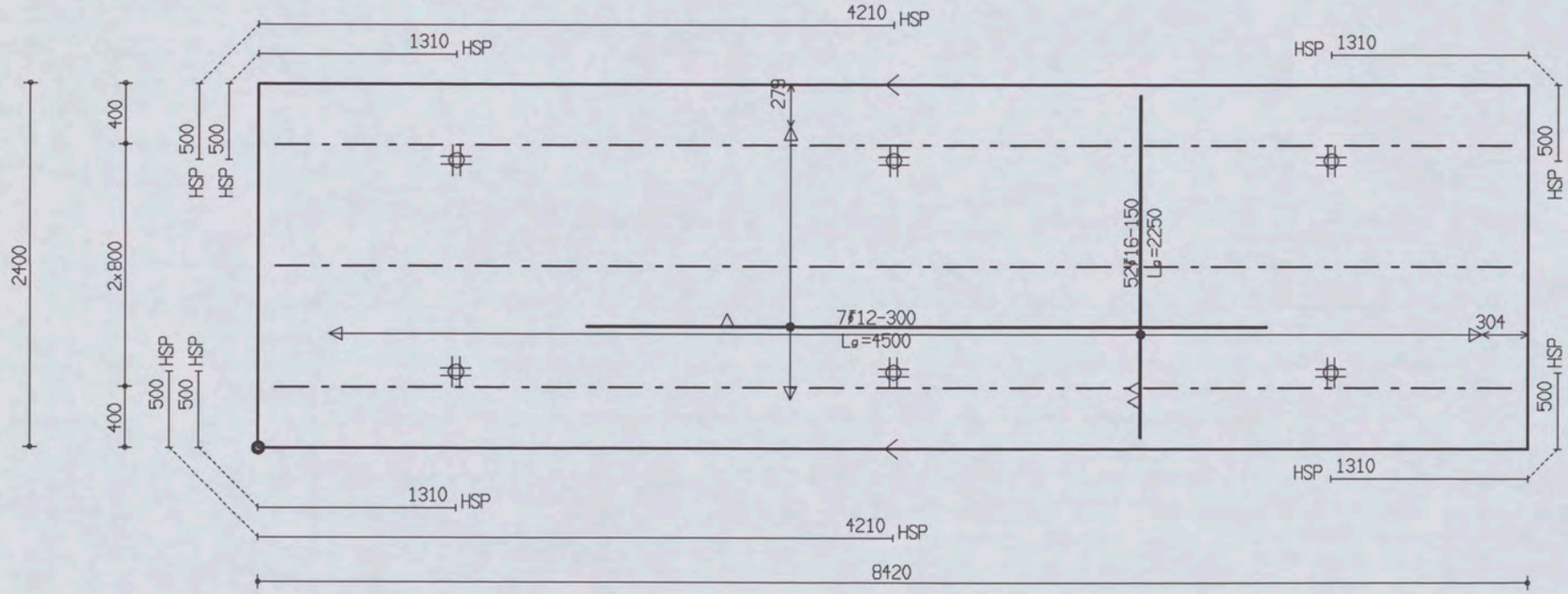

PROJ.NR.	3420

MALAFMETINGEN: 8420 x 2400

DATUM : 27-04-06	NET NAAM : 16$52	TRALIE TYPE			TRALIES	LANGS mm2/m1	DWARS mm2/m1	AANTAL	MERK
PLAATDIKTE: 70	WAP. HORZ.: 8-550	421							
DEKKING : 25	WAP. VERT.: 10-304	8	5	5					
BETONKWAL.: C35/45	SECTION : V282	MIL.KLASSE:		2	421-3-8200	0	0	1	1040

Oeterbeton VLOEREN Tekeningnaam : 3420_L09 ZAPLTSRV:3.99

Shell Amsterdam

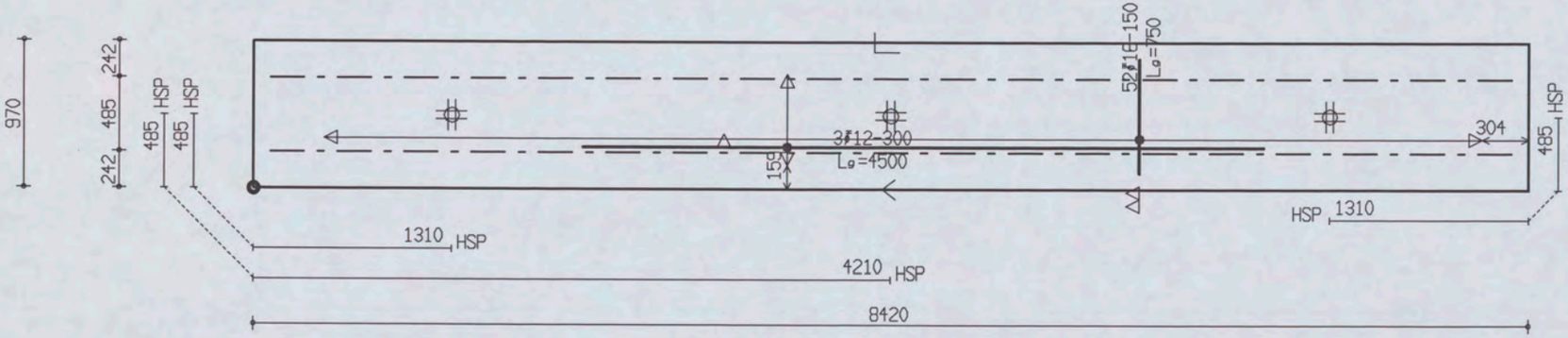

PROJ.NR.	3420

MALAFMETINGEN: 8420 x 970

DATUM : 27-04-06	NET NAAM : 16$52	TRALIE TYPE	TRALIES	LANGS mm2/m1	DWARS mm2/m1	AANTAL	MERK
PLAATDIKTE: 70	WAP. HORZ.: 8-550	421					
DEKKING : 25	WAP. VERT.: 10-304	8 5 5					
BETONKWAL.: C35/45	SECTION : V282	MIL.KLASSE: 2	421-2-8200	0	0	1	1041

the scale towards document
Image Engineering Scan Reference Chart TE263 Serial No. 546
Patch Reference numbers on UTT

Oeterbeton VLOEREN Tekeningnaam: 3420_L09 ZAPLTSAV:3.99

Shell Amsterdam

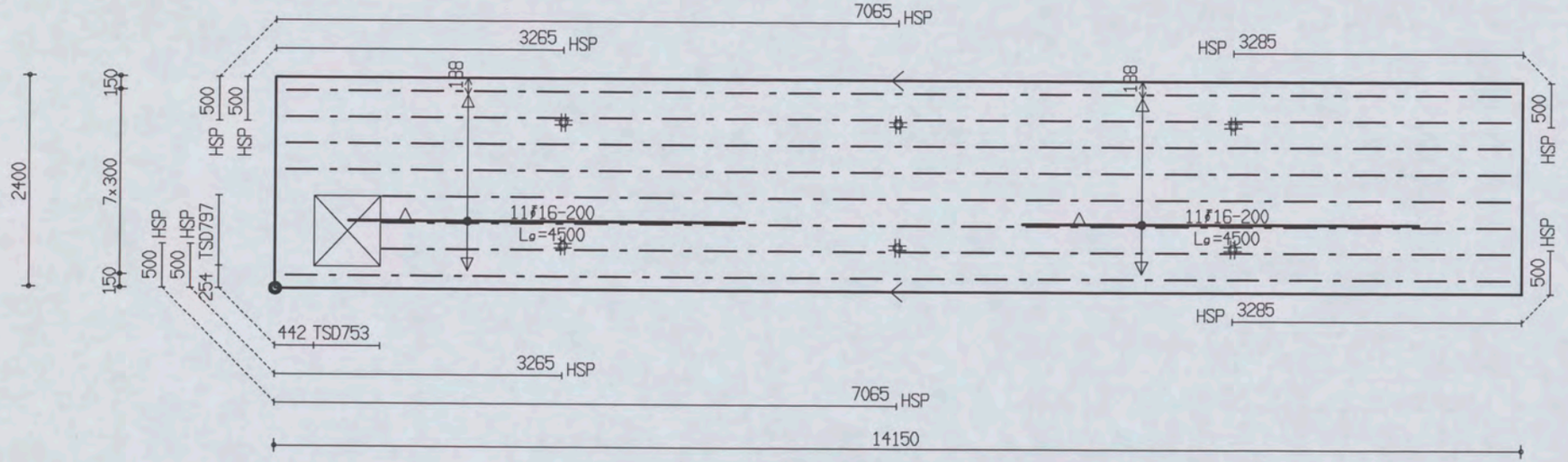

PROJ.NR.	3420

MALAFMETINGEN: 14150 x 2400

DATUM : 27-04-06	NET NAAM : 20$52	TRALIE TYPE			TRALIES	LANGS mm2/m1	DWARS mm2/m1	AANTAL	MERK
PLAATDIKTE: 80	WAP. HORZ.: 8-550	423							
DEKKING : 25	WAP. VERT.: 10-244	8	5	5	423-3-12800 423-5-13900	0	0	1	1042
BETONKWAL.: C35/45	SECTION : V283	MIL.KLASSE:		2					

the scale towards document
Image Engineering Scan Reference Chart TE263 Serial No. 546
Patch Reference numbers on UTT
C1 B1 A1 C2 B2 A2 B5 A5 20 18 17 16 11
10 09 03 02 01 C7 B7 A7 C8 B8 A8 C9 B9

Oelerbeton VLOEREN Tekeningnaam: 3420_L09 ZAPLTSAV:3.99

Shell Amsterdam



PROJ.NR.	3420

MALAFMETINGEN: 14150 x 2400

DATUM : 27-04-06	NET NAAM : 20$52	TRALIE TYPE	TRALIES	LANGS mm2/m1	DWARS mm2/m1	AANTAL	MERK
PLAATDIKTE: 80	WAP. HORZ.: 8-550	423	423-2-6500				
DEKKING : 25	WAP. VERT.: 10-244	8 5 5	423-2-6700	0	0	1	1043
BETONKWAL.: C35/45	SECTION : V283	MIL.KLASSE: 2	423-6-13900				

the scale towards document
Image Engineering Scan Reference Chart TE283 Serial No. 546
Patch Reference numbers on UTT

Oeterbeton VLOEREN Tekeningnaam : 3420_L09 ZAPLTSAV:3.99

Shell Amsterdam



PROJ.NR.	3420

MALAFMETINGEN: 14150 x 995

DATUM : 27-04-06	NET NAAM : 20$52	TRALIE TYPE			TRALIES	LANGS mm2/m1	DWARS mm2/m1	AANTAL	MERK
PLAATDIKTE: 80	WAP. HORZ.: 8-550	423							
DEKKING : 25	WAP. VERT.: 10-244	8	5	5					
BETONKWAL.: C35/45	SECTION : V283	MIL.KLASSE:		2	423-4-13900	0	0	1	1044

the scale towards document
Image Engineering Scan Reference Chart TE263 Serial No. 546
Patch Reference numbers on UTT

Oeterbeton VLOEREN Tekeningnaam : 3420_L09 ZAPLTSAV:3.99

Shell Amsterdam

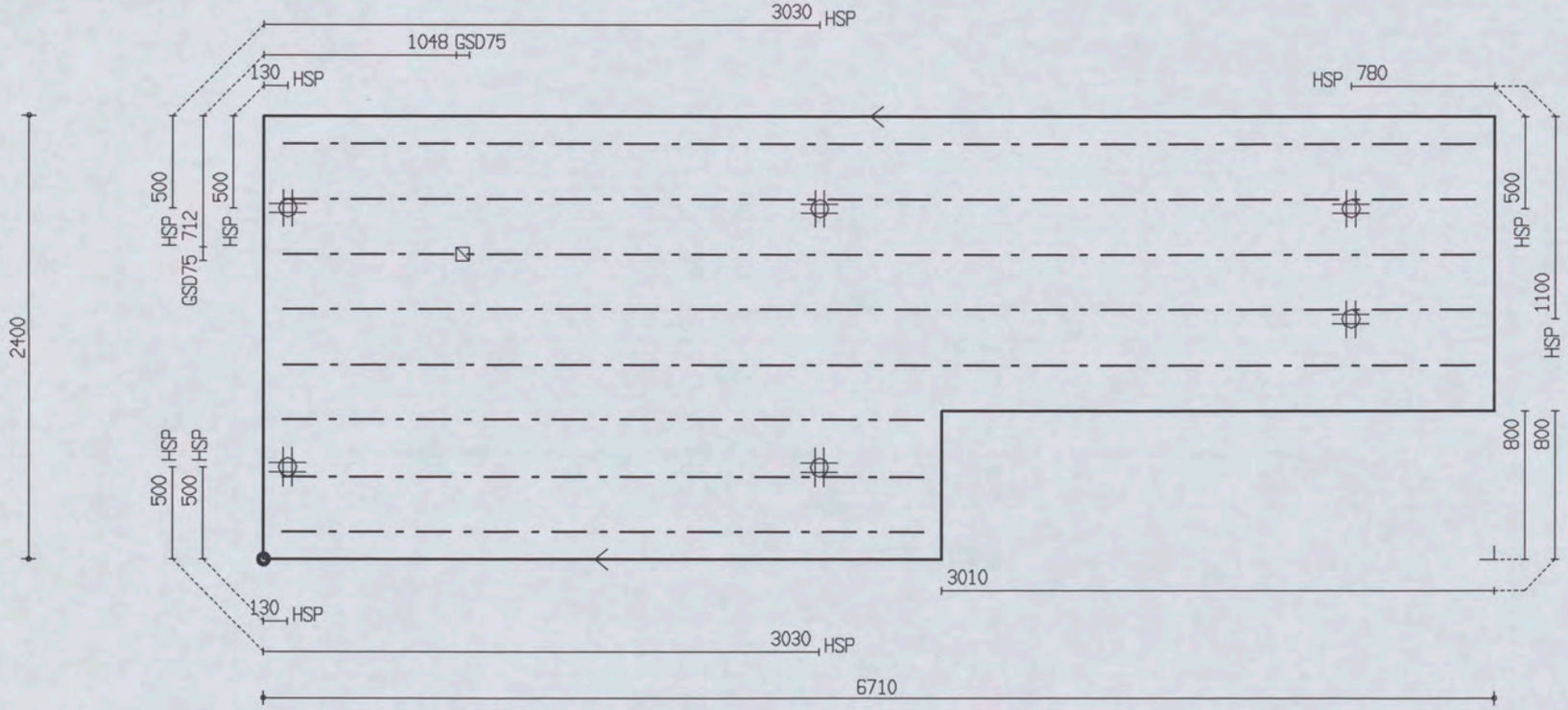

PROJ.NR.	3420							

MALAFMETINGEN: 6710 x 2400

DATUM : 27-04-06	NET NAAM : 12$52	TRALIE TYPE	TRALIES	LANGS mm2/m1	DWARS mm2/m1	AANTAL	MERK
PLAATDIKTE: 80	WAP. HORZ.: 6-550	423	423-5-6500 423-3-3500	0	0	1	1045
DEKKING : 25	WAP. VERT.: 8-260	8 5 5					
BETONKWAL.: C35/45	SECTION : V284	MIL.KLASSE:					

the scale towards document
Image Engineering Scan Reference Chart TE263 Serial No. 546
Patch Reference numbers on UTT

Oeterbeton VLOEREN Tekeningnaam: 3420_L09 ZAPLTSAV:3.99

Shell Amsterdam

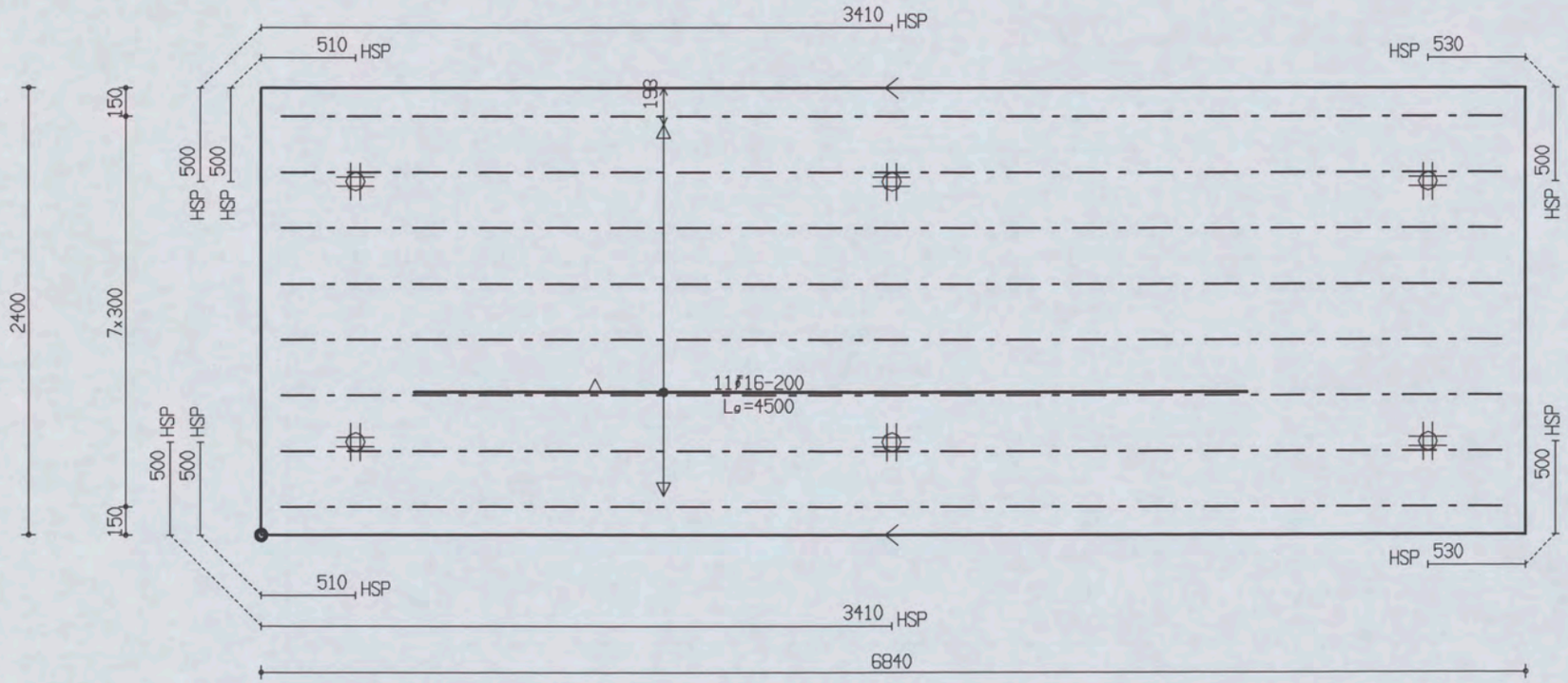

PROJ.NR.	3420								
MALAFMETINGEN: 6840 x 2400									
DATUM : 27-04-06	NET NAAM : 20$52	TRALIE TYPE			TRALIES	LANGS mm2/m1	DWARS mm2/m1	AANTAL	MERK
PLAATDIKTE: 80	WAP. HORZ.: 8-550	423							
DEKKING : 25	WAP. VERT.: 10-244	8	5	5					
BETONKWAL.: C35/45	SECTION : V285	MIL.KLASSE:	2		423-8-6600	0	0	1	1046

the scale towards document
Patch Reference numbers on UTI
Image Engineering Scan Reference Chart TE263 Serial No. 546

Oeterbeton VLOEREN Tekeningnaam: 3420_L09 ZAPLTSAV: 3.99

Shell Amsterdam

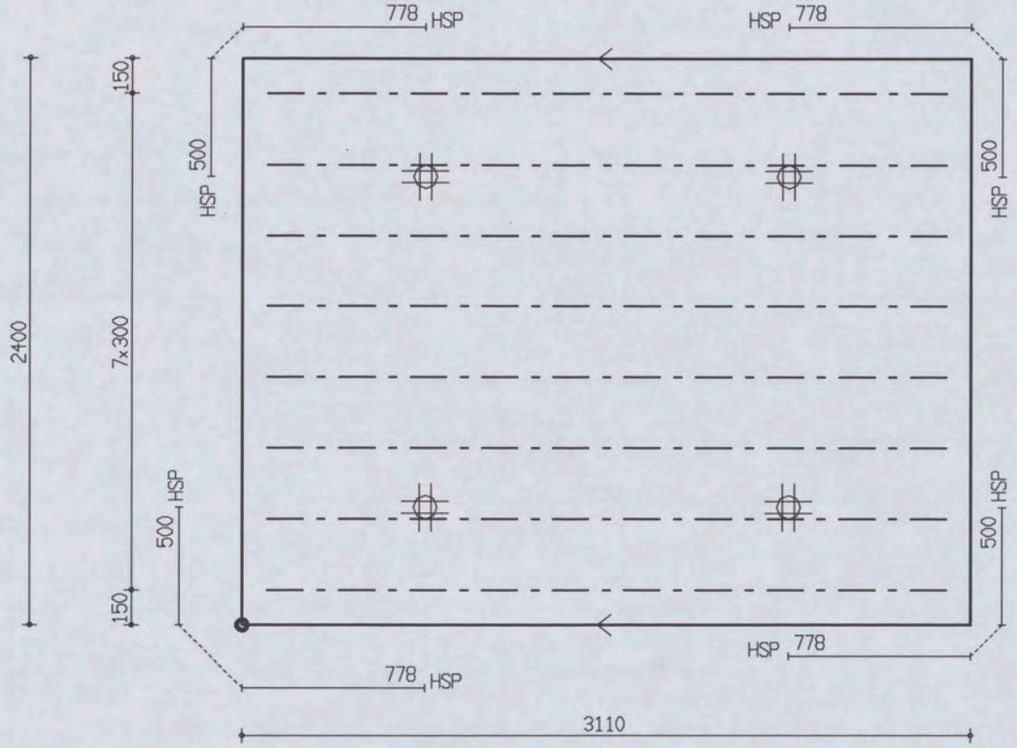

PROJ.NR.	3420

MALAFMETINGEN: 3110 x 2400

DATUM : 27-04-06	NET NAAM : 12$52	TRALIE TYPE	TRALIES	LANGS mm2/m1	DWARS mm2/m1	AANTAL	MERK
PLAATDIKTE: 80	WAP. HORZ.: 6-550	423					
DEKKING : 25	WAP. VERT.: 8-260	8 5 5					
BETONKWAL.: C35/45	SECTION : V286	MIL.KLASSE:	423-8-2900	0	0	1	1047

the scale towards document
Image Engineering Scan Reference Chart TE263 Serial No. 546
Patch Reference numbers on UTT

Oeterbeton VLOEREN Tekeningnaam: 3420_L09 ZAPLTSAV:3.99

Shell Amsterdam

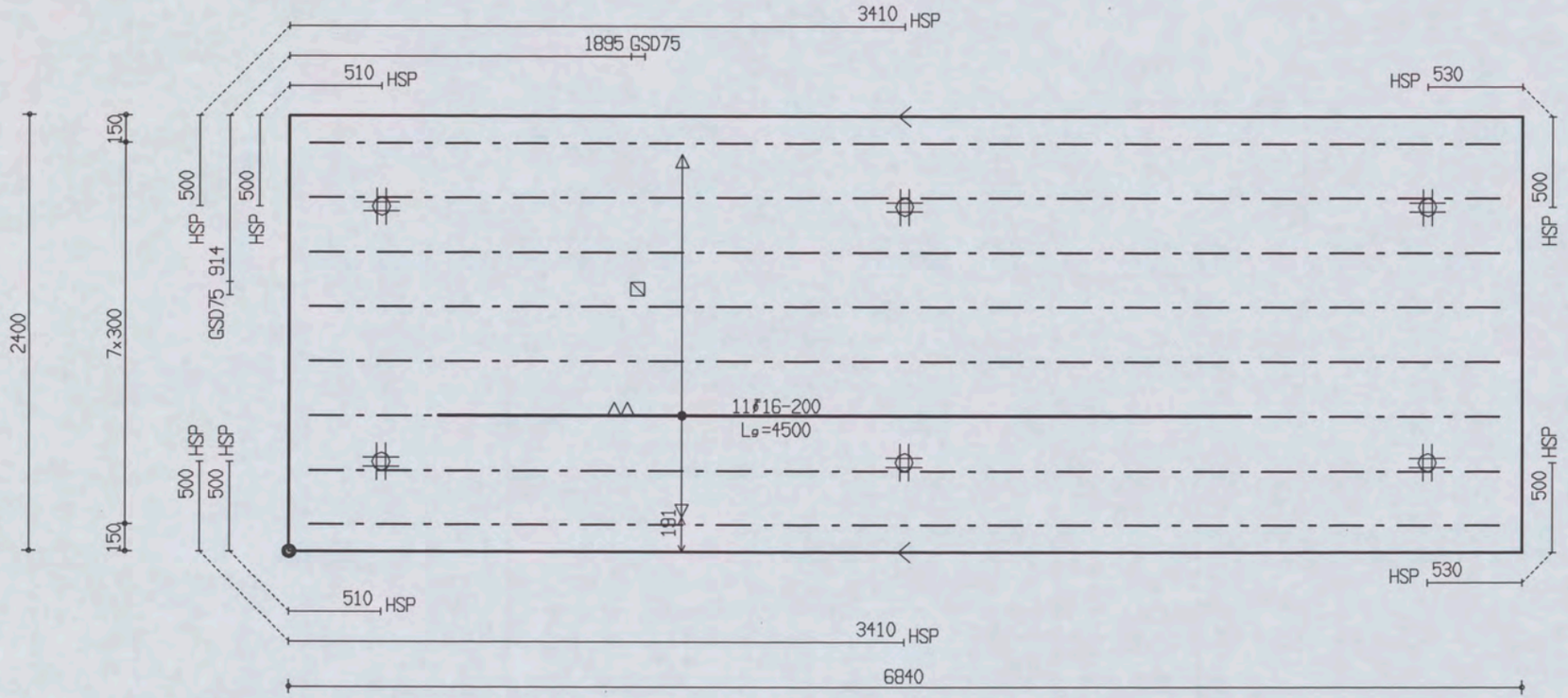

PROJ.NR.	3420

MALAFMETINGEN: 6840 x 2400

DATUM : 27-04-06	NET NAAM : 20$52	TRALIE TYPE	TRALIES	LANGS mm2/m1	DWARS mm2/m1	AANTAL	MERK
PLAATDIKTE: 80	WAP. HORZ.: 8-550	423					
DEKKING : 25	WAP. VERT.: 10-244	8 5 5		0	0	1	1048
BETONKWAL.: C35/45	SECTION : V287	MIL.KLASSE: 2	423-8-6600				

the scale towards document
Image Engineering Scan Reference Chart TE263 Serial No. 546
Patch Reference numbers on LUT

Plaat overzicht

Project: 3420 Section: V232

Element	Schil	Aantal	Lengte	Breedte	NetNaam
900	A	1x	2140	2380	8$52
901	A	1x	2140	2400	8$52
902	A	1x	2140	2400	8$52
903	A	1x	2140	2400	8$52
904	A	1x	2140	2400	8$52
905	A	1x	2140	2170	8$52

Aantal platen: 6

Layer A: Oppervlakte: 30.3 m2

Project: 3420 Section: V233

Element	Schil	Aantal	Lengte	Breedte	NetNaam
906	A	1x	2430	2380	8$52
907	A	1x	2430	2400	8$52
908	A	1x	2430	2400	8$52
909	A	1x	2430	2400	8$52
910	A	1x	2430	2400	8$52
911	A	1x	2430	2170	8$52

Aantal platen: 6

Layer A: Oppervlakte: 34.4 m2

Project: 3420 Section: V234

Element	Schil	Aantal	Lengte	Breedte	NetNaam
912	A	1x	5425	2380	12$52
913	A	1x	5425	2400	12$52
914	A	1x	5425	2400	12$52
915	A	1x	5425	2400	12$52
916	A	1x	5425	2400	12$52
917	A	1x	5425	2170	12$52

Aantal platen: 6

Layer A: Oppervlakte: 76.8 m2

Project: 3420 Section: V235

Element	Schil	Aantal	Lengte	Breedte	NetNaam
918	A	1x	8420	2380	16$52
919	A	1x	8420	2400	16$52
920	A	1x	8420	2400	16$52
921	A	1x	8420	2400	16$52
922	A	1x	8420	970	16$52

Aantal platen: 5

Layer A: Oppervlakte: 88.8 m2

Project: 3420 Section: V236

Element	Schil	Aantal	Lengte	Breedte	NetNaam
923	A	1x	8420	2380	16$52
924	A	1x	8420	2400	16$52
925	A	1x	8420	2400	16$52
926	A	1x	8420	2400	16$52
927	A	1x	8420	970	16$52

Aantal platen: 5

Layer A: Oppervlakte: 88.8 m2



Project: 3420 Section: V268

Element	Schil	Aantal	Lengte	Breedte	NetNaam
1013	A	1x	3110	1190	12$52

Aantal platen: 1

Layer A: Oppervlakte: 3.7 m2

Project: 3420 Section: V269

Element	Schil	Aantal	Lengte	Breedte	NetNaam
1014	A	1x	3000	1190	12$52

Aantal platen: 1

Layer A: Oppervlakte: 3.6 m2

Project: 3420 Section: V270

Element	Schil	Aantal	Lengte	Breedte	NetNaam
1015	A	1x	6840	1190	20$52

Aantal platen: 1

Layer A: Oppervlakte: 8.1 m2

Project: 3420 Section: V271

Element	Schil	Aantal	Lengte	Breedte	NetNaam
1016	A	1x	3110	1190	12$52

Aantal platen: 1

Layer A: Oppervlakte: 3.7 m2

Project: 3420 Section: V272

Element	Schil	Aantal	Lengte	Breedte	NetNaam
1017	A	1x	3000	1190	12$52

Aantal platen: 1

Layer A: Oppervlakte: 3.6 m2

Project: 3420 Section: V273

Element	Schil	Aantal	Lengte	Breedte	NetNaam
1018	A	1x	6840	1190	20$52

Aantal platen: 1

Layer A: Oppervlakte: 8.1 m2

Project: 3420 Section: V274

Element	Schil	Aantal	Lengte	Breedte	NetNaam
1019	A	1x	6710	2400	12$52

Aantal platen: 1

Layer A: Oppervlakte: 16.1 m2

Project: 3420 Section: V275

Element	Schil	Aantal	Lengte	Breedte	NetNaam
1020	A	1x	6840	2400	20$52

Aantal platen: 1

Layer A: Oppervlakte: 16.4 m2

Project: 3420 Section: V276

Element	Schil	Aantal	Lengte	Breedte	NetNaam
1021	A	1x	3110	2400	12$52

Aantal platen: 1

Layer A: Oppervlakte: 7.5 m2

Project: 3420 Section: V277

Element	Schil	Aantal	Lengte	Breedte	NetNaam
1022	A	1x	6840	2400	20$52

Aantal platen: 1

Layer A: Oppervlakte: 16.4 m2

Project: 3420 Section: V278

Element	Schil	Aantal	Lengte	Breedte	NetNaam
1023	A	1x	6710	2400	12$52

Aantal platen: 1

Layer A: Oppervlakte: 16.1 m2

Project: 3420 Section: V279

Element	Schil	Aantal	Lengte	Breedte	NetNaam
1024	A	1x	6840	2400	20$52

Aantal platen: 1

Layer A: Oppervlakte: 16.4 m2

Project: 3420 Section: V280

Element	Schil	Aantal	Lengte	Breedte	NetNaam
1025	A	1x	5425	2380	12$52
1026	A	1x	5425	2400	12$52
1027	A	1x	5425	2400	12$52
1028	A	1x	5425	2400	12$52
1029	A	1x	5425	2400	12$52
1030	A	1x	5425	2170	12$52

Aantal platen: 6

Layer A: Oppervlakte: 76.8 m2

Project: 3420 Section: V281



Element	Schil	Aantal	Lengte	Breedte	NetNaam
1031	A	1x	4420	2380	12$52
1032	A	1x	4420	2400	12$52
1033	A	1x	4420	2400	12$52
1034	A	1x	4420	2400	12$52
1035	A	1x	4420	2400	12$52
1036	A	1x	4420	2170	12$52

Aantal platen: 6

Layer A: Oppervlakte: 62.5 m2

Project: 3420 Section: V282

Element	Schil	Aantal	Lengte	Breedte	NetNaam
1037	A	1x	8420	2380	16$52
1038	A	1x	8420	2400	16$52
1039	A	1x	8420	2400	16$52
1040	A	1x	8420	2400	16$52
1041	A	1x	8420	970	16$52

Aantal platen: 5

Layer A: Oppervlakte: 88.8 m2

Project: 3420 Section: V283

Element	Schil	Aantal	Lengte	Breedte	NetNaam
1042	A	1x	14150	2400	20$52
1043	A	1x	14150	2400	20$52
1044	A	1x	14150	995	20$52

Aantal platen: 3

Layer A: Oppervlakte: 82.0 m2

Project: 3420 Section: V284

Element	Schil	Aantal	Lengte	Breedte	NetNaam
1045	A	1x	6710	2400	12$52

Aantal platen: 1

Layer A: Oppervlakte: 16.1 m2

Project: 3420 Section: V285

Element	Schil	Aantal	Lengte	Breedte	NetNaam
1046	A	1x	6840	2400	20$52

Aantal platen: 1

Layer A: Oppervlakte: 16.4 m2

Project: 3420 Section: V286

Element	Schil	Aantal	Lengte	Breedte	NetNaam
1047	A	1x	3110	2400	12$52

Aantal platen: 1

Layer A: Oppervlakte: 7.5 m2

Project: 3420 Section: V287

Element	Schil	Aantal	Lengte	Breedte	NetNaam
1048	A	1x	6840	2400	20$52

Aantal platen: 1

Layer A: Oppervlakte: 16.4 m2

Project: 3420 Section: V232

Uniek	Elmdef	Dek	Net	Trl. Ligger St Type	Lang	Staven Dia Leng. Gew.	Materiaal St Type
900	900 A	25	8$52	3 421	1.90	--HandWap-- 12.0 12x2.25 24.0	1 C95 1 GSD75 1 TSD 200x260
901	901 A	25	8$52	3 421	1.90	--HandWap-- 12.0 12x2.25 24.0	
902	902 A	25	8$52	3 421	1.90	--HandWap-- 12.0 12x2.25 24.0	1 C95
903	903 A	25	8$52	3 421	1.90	--HandWap-- 12.0 12x2.25 24.0	
904	904 A	25	8$52	3 421	1.90	--HandWap-- 12.0 12x2.25 24.0	
905	905 A	25	8$52	3 421	1.90	--HandWap-- 12.0 12x1.80 19.2	1 C95

Project: 3420 Section: V233

Uniek	Elmdef	Dek	Net	Trl. Ligger St Type	Lang	Staven Dia Leng. Gew.	Materiaal St Type
906	906 A	25	8$52	3 421	2.20	--HandWap-- 12.0 14x2.25 28.0	1 C95 1 GSD75
907	907 A	25	8$52	3 421	2.20	--HandWap-- 12.0 14x2.25 28.0	
908	908 A	25	8$52	3 421	2.20	--HandWap-- 12.0 14x2.25 28.0	1 C95
909	909 A	25	8$52	3 421	2.20	--HandWap-- 12.0 14x2.25 28.0	
910	910 A	25	8$52	3 421	2.20	--HandWap-- 12.0 14x2.25 28.0	
911	911 A	25	8$52	3 421	2.20	--HandWap-- 12.0 14x1.80 22.4	1 C95

Project: 3420 Section: V234

Uniek	Elmdef	Dek	Net	Trl. Ligger St Type	Lang	Staven Dia Leng. Gew.	Materiaal St Type
912	912 A	25	12$52	3 421	5.20	--HandWap-- 10.0 07x3.50 15.1 12.0 48x2.25 95.9	2 C95 1 GSD75 4 HSP 1 TSD 200x260
913	913 A	25	12$52	3 421	5.20	--HandWap-- 10.0 07x3.50 15.1 12.0 48x2.25 95.9	2 GSD75 4 HSP
914	914 A	25	12$52	3 421	5.20	--HandWap-- 10.0 07x3.50 15.1 12.0 48x2.25 95.9	2 C95 4 HSP
915	915 A	25	12$52	3 421	5.20	--HandWap-- 10.0 07x3.50 15.1 12.0 48x2.25 95.9	4 HSP



(continued)

Uniek	Elmdef	Dek	Net	Trl. Ligger St Type	Lang	Staven Dia Leng. Gew.	Materiaal St Type
916	916 A	25	12$52	3 421	5.20	--HandWap-- 10.0 07x3.50 15.1 12.0 48x2.25 95.9	4 HSP
917	917 A	25	12$52	3 421	5.20	--HandWap-- 10.0 07x3.50 15.1 12.0 48x1.80 76.7	2 C95 4 HSP

Project: 3420 Section: V235

Uniek	Elmdef	Dek	Net	Trl. Ligger St Type	Lang	Staven Dia Leng. Gew.	Materiaal St Type
918	918 A	25	16$52	3 421	8.20	--HandWap-- 12.0 07x4.50 28.0 16.0 52x2.25 184.7	3 C95 6 HSP 1 TSD 200x260
919	919 A	25	16$52	3 421	8.20	--HandWap-- 12.0 07x4.50 28.0 16.0 52x2.25 184.7	6 HSP
920	920 A	25	16$52	3 421	8.20	--HandWap-- 12.0 07x4.50 28.0 16.0 52x2.25 184.7	3 C95 6 HSP
921	921 A	25	16$52	3 421	8.20	--HandWap-- 12.0 07x4.50 28.0 16.0 52x2.25 184.7	6 HSP
922	922 A	25	16$52	2 421	8.20	--HandWap-- 12.0 03x4.50 12.0 16.0 52x0.75 61.6	3 HSP

Project: 3420 Section: V236

Uniek	Elmdef	Dek	Net	Trl. Ligger St Type	Lang	Staven Dia Leng. Gew.	Materiaal St Type
923	923 A	25	16$52	3 421	8.20	--HandWap-- 12.0 07x4.50 28.0 16.0 52x2.25 184.7	3 C95 6 HSP 1 TSD 200x260
924	924 A	25	16$52	3 421	8.20	--HandWap-- 12.0 07x4.50 28.0 16.0 52x2.25 184.7	6 HSP
925	925 A	25	16$52	3 421	8.20	--HandWap-- 12.0 07x4.50 28.0 16.0 52x2.25 184.7	3 C95 6 HSP
926	926 A	25	16$52	3 421	8.20	--HandWap-- 12.0 07x4.50 28.0 16.0 52x2.25 184.7	6 HSP
927	927 A	25	16$52	2 421	8.20	--HandWap-- 12.0 03x4.50 12.0 16.0 52x0.75 61.6	3 HSP

Project: 3420 Section: V268

Uniek	Elmdef	Dek	Net	Trl. Ligger St Type	Lang	Staven Dia Leng. Gew.	Materiaal St Type
1013	1013 A	25	12$52	7 423	2.90		4 HSP

Project: 3420 Section: V269



Uniek	Elmdef	Dek	Net	Trl. Ligger St Type	Lang	Staven Dia Leng. Gew.	Materiaal St Type
1014	1014 A	25	12$52	1 423 6 423	2.70 2.80		4 HSP

Project: 3420 Section: V270

Uniek	Elmdef	Dek	Net	Trl. Ligger St Type	Lang	Staven Dia Leng. Gew.	Materiaal St Type
1015	1015 A	25	20$52	7 423	6.60	--HandWap-- 16.0 05x4.50 35.5	6 HSP

Project: 3420 Section: V271

Uniek	Elmdef	Dek	Net	Trl. Ligger St Type	Lang	Staven Dia Leng. Gew.	Materiaal St Type
1016	1016 A	25	12$52	7 423	2.90		4 HSP

Project: 3420 Section: V272

Uniek	Elmdef	Dek	Net	Trl. Ligger St Type	Lang	Staven Dia Leng. Gew.	Materiaal St Type
1017	1017 A	25	12$52	7 423	2.80		4 HSP

Project: 3420 Section: V273

Uniek	Elmdef	Dek	Net	Trl. Ligger St Type	Lang	Staven Dia Leng. Gew.	Materiaal St Type
1018	1018 A	25	20$52	7 423	6.60	--HandWap-- 16.0 05x4.50 35.5	6 HSP

Project: 3420 Section: V274

Uniek	Elmdef	Dek	Net	Trl. Ligger St Type	Lang	Staven Dia Leng. Gew.	Materiaal St Type
1019	1019 A	25	12$52	3 423 5 423	3.40 6.50		6 HSP

Project: 3420 Section: V275

Uniek	Elmdef	Dek	Net	Trl. Ligger St Type	Lang	Staven Dia Leng. Gew.	Materiaal St Type
1020	1020 A	25	20$52	8 423	6.60	--HandWap-- 16.0 11x4.50 78.1	1 GSD75 6 HSP

Project: 3420 Section: V276

Uniek	Elmdef	Dek	Net	Trl. Ligger St Type	Lang	Staven Dia Leng. Gew.	Materiaal St Type
1021	1021 A	25	12$52	8 423	2.90		4 HSP

Project: 3420 Section: V277

Uniek	Elmdef	Dek	Net	Trl. Ligger St Type	Lang	Staven Dia Leng. Gew.	Materiaal St Type
1022	1022 A	25	20$52	8 423	6.60	--HandWap-- 16.0 11x4.50 78.1	6 HSP

Project: 3420 Section: V278

Uniek	Elmdef	Dek	Net	Trl. Ligger St Type	Lang	Staven Dia Leng. Gew.	Materiaal St Type
1023	1023 A	25	12$52	3 423 5 423	3.50 6.50		6 HSP

Project: 3420 Section: V279

Uniek	Elmdef	Dek	Net	Trl. Ligger St Type	Lang	Staven Dia Leng. Gew.	Materiaal St Type
1024	1024 A	25	20$52	8 423	6.60	--HandWap--	1 GSD75
						16.0 11x4.50 78.1	6 HSP

Project: 3420 Section: V280

Uniek	Elmdef	Dek	Net	Trl. Ligger St Type	Lang	Staven Dia Leng. Gew.	Materiaal St Type
1025	1025 A	25	12$52	3 421	5.20	--HandWap--	2 C95
						10.0 07x3.50 15.1	1 GSD75
						12.0 48x2.25 95.9	4 HSP
1026	1026 A	25	12$52	3 421	5.20	--HandWap--	2 GSD75
						10.0 07x3.50 15.1	4 HSP
						12.0 48x2.25 95.9	
1027	1027 A	25	12$52	3 421	5.20	--HandWap--	2 C95
						10.0 07x3.50 15.1	4 HSP
						12.0 48x2.25 95.9	
1028	1028 A	25	12$52	3 421	5.20	--HandWap--	4 HSP
						10.0 07x3.50 15.1	
						12.0 48x2.25 95.9	
1029	1029 A	25	12$52	3 421	5.20	--HandWap--	4 HSP
						10.0 07x3.50 15.1	
						12.0 48x2.25 95.9	
1030	1030 A	25	12$52	3 421	5.20	--HandWap--	2 C95
						10.0 07x3.50 15.1	4 HSP
						12.0 48x1.80 76.7	

Project: 3420 Section: V281

Uniek	Elmdef	Dek	Net	Trl. Ligger St Type	Lang	Staven Dia Leng. Gew.	Materiaal St Type
1031	1031 A	25	12$52	3 421	4.20	--HandWap--	2 C95
						10.0 07x2.50 10.8	4 HSP
						12.0 35x2.25 69.9	1 TSD 200x260
1032	1032 A	25	12$52	3 421	4.20	--HandWap--	4 HSP
						10.0 07x2.50 10.8	
						12.0 35x2.25 69.9	
1033	1033 A	25	12$52	3 421	4.20	--HandWap--	2 C95
						10.0 07x2.50 10.8	4 HSP
						12.0 35x2.25 69.9	
1034	1034 A	25	12$52	3 421	4.20	--HandWap--	4 HSP
						10.0 07x2.50 10.8	
						12.0 35x2.25 69.9	
1035	1035 A	25	12$52	3 421	4.20	--HandWap--	4 HSP
						10.0 07x2.50 10.8	
						12.0 35x2.25 69.9	
1036	1036 A	25	12$52	3 421	4.20	--HandWap--	2 C95
						10.0 07x2.50 10.8	4 HSP
						12.0 35x1.80 55.9	

Project: 3420 Section: V282

Uniek	Elmdef	Dek	Net	Trl. Ligger St Type	Lang	Staven Dia Leng. Gew.	Materiaal St Type
1037	1037 A	25	16$52	3 421	8.20	--HandWap--	3 C95
						12.0 07x4.50 28.0	6 HSP
						16.0 52x2.25 184.7	1 TSD 200x260
1038	1038 A	25	16$52	3 421	8.20	--HandWap--	6 HSP
						12.0 07x4.50 28.0	
						16.0 52x2.25 184.7	



(continued)

Uniek	Elmdef	Dek	Net	Trl. Ligger St Type	Lang	Staven Dia Leng. Gew.	Materiaal St Type
1039	1039 A	25	16$52	3 421	8.20	--HandWap--	3 C95
						12.0 07x4.50 28.0	6 HSP
						16.0 52x2.25 184.7	
1040	1040 A	25	16$52	3 421	8.20	--HandWap--	6 HSP
						12.0 07x4.50 28.0	
						16.0 52x2.25 184.7	
1041	1041 A	25	16$52	2 421	8.20	--HandWap--	3 HSP
						12.0 03x4.50 12.0	
						16.0 52x0.75 61.6	

Project: 3420 Section: V283

Uniek	Elmdef	Dek	Net	Trl. Ligger St Type	Lang	Staven Dia Leng. Gew.	Materiaal St Type
1042	1042 A	25	20$52	3 423	12.80	--HandWap--	6 HSP
				5 423	13.90	16.0 22x4.50 156.3	1 TSD 797x753
1043	1043 A	25	20$52	2 423	6.50	--HandWap--	4 C95
				2 423	6.70	16.0 22x4.50 156.3	6 HSP
				6 423	13.90		1 RXXX 600x600
1044	1044 A	25	20$52	4 423	13.90	--HandWap--	1 GSD75
						16.0 08x4.50 56.8	3 HSP

Project: 3420 Section: V284

Uniek	Elmdef	Dek	Net	Trl. Ligger St Type	Lang	Staven Dia Leng. Gew.	Materiaal St Type
1045	1045 A	25	12$52	3 423	3.50		1 GSD75
				5 423	6.50		6 HSP

Project: 3420 Section: V285

Uniek	Elmdef	Dek	Net	Trl. Ligger St Type	Lang	Staven Dia Leng. Gew.	Materiaal St Type
1046	1046 A	25	20$52	8 423	6.60	--HandWap--	6 HSP
						16.0 11x4.50 78.1	

Project: 3420 Section: V286

Uniek	Elmdef	Dek	Net	Trl. Ligger St Type	Lang	Staven Dia Leng. Gew.	Materiaal St Type
1047	1047 A	25	12$52	8 423	2.90		4 HSP

Project: 3420 Section: V287

Uniek	Elmdef	Dek	Net	Trl. Ligger St Type	Lang	Staven Dia Leng. Gew.	Materiaal St Type
1048	1048 A	25	20$52	8 423	6.60	--HandWap--	1 GSD75
						16.0 11x4.50 78.1	6 HSP

Tralie liggers (Totaal)

Aantal	Type	Lengte	Tot. Lengte
18	421	1.90	34.20
18	421	2.20	39.60
18	421	4.20	75.60
36	421	5.20	187.20
42	421	8.20	344.40
Sub Totaal			681.00
1	423	2.70	2.70
13	423	2.80	36.40
30	423	2.90	87.00
3	423	3.40	10.20
6	423	3.50	21.00
17	423	6.50	110.50

the scale towards document
Image Engineering Scan Reference Chart TE263 Serial No. 546
Patch Reference numbers on UTT

(continued)

Aantal	Type	Lengte	Tot. Lengte
54	423	6.60	356.40
2	423	6.70	13.40
3	423	12.80	38.40
15	423	13.90	208.50
Sub Totaal			884.50
Totaal (fysiek)	2310.6[kg]	=	1565.50[m]
Totaal (wapening)	482.1[kg]	=	1565.50[m]

Netten (Totaal)

Type	Oppervl.	Gewicht
8$52	63.0	92.6
12$52	288.2	570.6
16$52	261.8	649.2
20$52	177.1	529.4

Materialen (Totaal)

Aantal	Type	Afmetingen
46	C95	
13	GSD75	
252	HSP	
1	RXXX	600 x 600
6	TSD	200 x 260
1	TSD	797 x 753

Wapening (In plaat)

Wapening handstaven

Dia	Lengte	Gewicht
10.0	399.00	246.0
12.0	2467.35	2190.5
16.0	2047.50	3231.6

(Geen bovenwapenings netten)

(Geen bovenwapeningsstaven)

Totaal overzicht	(gewichten in kg)
Handstaven	5668.19
Prod. wap	0.00
Buigvorm wap	0.00
Tralie (constr)	482.11
Netten	1841.81
Totaal:	7992.11
Bruto opp (lxb)	805.37m2
Kg/m2:	9.92
Gewicht bov.netten	0.00
Gewicht bov.staven	0.00
Gem. bov.wap/m2	0.00 kg (0.00 mm2)



- De breedplaten zijn voorgespannen
- Brandwerendheid 60 min
- Peil = 350-
- Plaatdikte voor vloeren = 70 mm
- Plaatdikte voor stroken = 80 mm

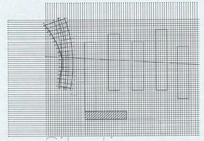

Situatie

Schaal 1:5000

uitkisten

ARCADIS
ingek.dd. - 1 OKT 2008
[redacted]

BELANGRIJK:

Voor het leggen van de breedplaatelementen, montagejukken aanbrengen op max. 1.80 m h.o.h. en bij opleggingen minder dan 60 mm. Deze montagejukken moeten naar alle zijden voldoende geschoord zijn, en mogen niet verwijderd worden voordat het in het werk gestorte beton voldoet aan de VBC 1990.

De breedplaatelementen tijdens de montage een zeeg gaven van 1/400 L. De bovenstoven en de diagonalen van de trailerliggers mogen zonder overleg niet worden doorgeknipt.

Uitvoering overeenkomstig VBC 1990 en KOMO-attest met certificaat.

Betonkwaliteit van de breedplaatelementen B45

Betonkwaliteit van in het werk gestort beton B35

Staalkwaliteit wapeningsstaal en traliedraad FeB 500 hk of hw

Betondekking 25 mm

Traliedraadhoogte 210 mm

VLOERDIKTE = breedplaatelement + het in het werk gestorte beton = 200 mm

oeterbeton nv	breedplaatvloer
	hoogeisterveld 15 3680 maasmechelen
	tel. 00 32 89 860100 fax. 00 32 89 663700

Opdracht:	Heijmans BC Bouw
Project:	Shell NTC Amsterdam
Onderdeel:	Legplan bg vloer deel 9

ATLAS BOUWTECHNISCH ADVIESBURO
Postbus 97 4100 AB Culemborg Telefoon 0345-549899
Telefax 0345-511220

gem.		schaal	1:100	tekn.	A B
datum	21.10.05	gem. - grz	3420 L09		

computer drafted by Atlas bouwtechnisch adviesburo

VOORGESPANNEN BREEDPLAAT

atlas

project :

Shell NTC Amsterdam

losadres :

onderdeel :

Legplan bg vloer deel 10

elementnummer(s) :

1214-1302

elementnummer(s) :	kwal.	dekking	plaat	tralie	vloerdikte
1214-1254	C35/45	25	70	421	300
1289-1302	C35/45	25	80	423	460

ARCADIS
Ingek.d.d. - 1 MEI 2006
Pr.nr [redacted]
Actie

m2 per strengtype		C75/C95	totaal m2
8$29	: 0.00	56	843.18
12$29	: 0.00		
16$29	: 0.00	Sparingen	Kg/m2
20$29	: 0.00	28	5.04 Let op! (55 elm. zonder wapening!)
8$52	: 0.00		
12$52	: 254.14	m2polystyreen	tralielengte /m2
16$52	: 484.17	0.00	1462.30 1.73
20$52	: 104.87		
8$100	: 0.00		
12$100	: 0.00	0.00	
16$100	: 0.00		
20$100	: 0.00		

01/04 9 1[redacted] 2004
CONSTR[redacted]ORD

aann. bedr.: Heijmans IBCBouw

getekend : [redacted]

projectnummer 3420 | bladnr. L10

datum (plot) : 27-04-06

the scale towards document
Image Engineering Scan Reference Chart TE263 Serial No. 546
Patch Reference numbers on UTT

3420 L10

1218
1217
1216
1215
1214
1289
1290
1224
1223
1222
1221
1220
1219
1291
1292
1230
1229
1228
1227
1226
1225
1293
1294
1235
1234
1233
1232
1231
1295
1296
1240
1239
1238
1237
1236
1297
1298
1254
1253
1252
1251
1250
1249
1248
1299
1300
1301
1302
1247
1246
1245
1244
1243
1242
1241

2

the scale towards document
10 09 03 02 01 C7 B7 A7 C8 B8 A8 C9 B9
C1 B1 A1 C2 B2 A2 A5 B5 20 18 17 16 11
Patch Reference numbers on UTT
Image Engineering Scan Reference Chart TE263 Serial No. 546

Oeterbeton VLOEREN Tekeningnaam: 3420_L10 ZAPLTSRV:3.99

Shell Amsterdam

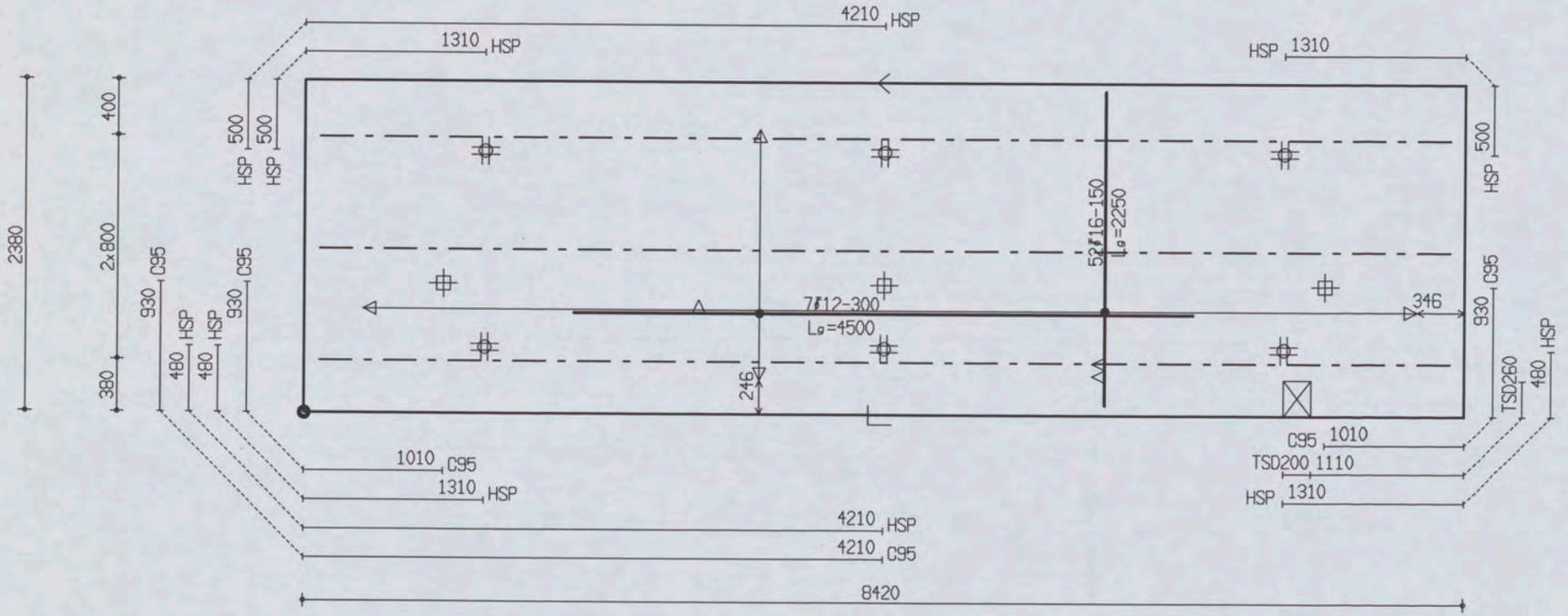

MALAFMETINGEN: 8420 x 2380

PROJ.NR.	3420						
DATUM : 27-04-06	NET NAAM : 16$52	TRALIE TYPE	TRALIES	LANGS mm2/m1	DWARS mm2/m1	AANTAL	MERK
PLAATDIKTE: 70	WAP. HORZ.: 8-550	421					
DEKKING : 25	WAP. VERT.: 10-304	8 5 5		0	0	1	1214
BETONKWAL.: C35/45	SECTION : V298	MIL.KLASSE:	421-3-8200				

the scale towards document
Image Engineering Scan Reference Chart TE263 Serial No. 546
Patch Reference numbers on UTT

Oeterbeton VLOEREN Tekeningnaam: 3420_L10 ZAPLTSRV: 3.99

Shell Amsterdam

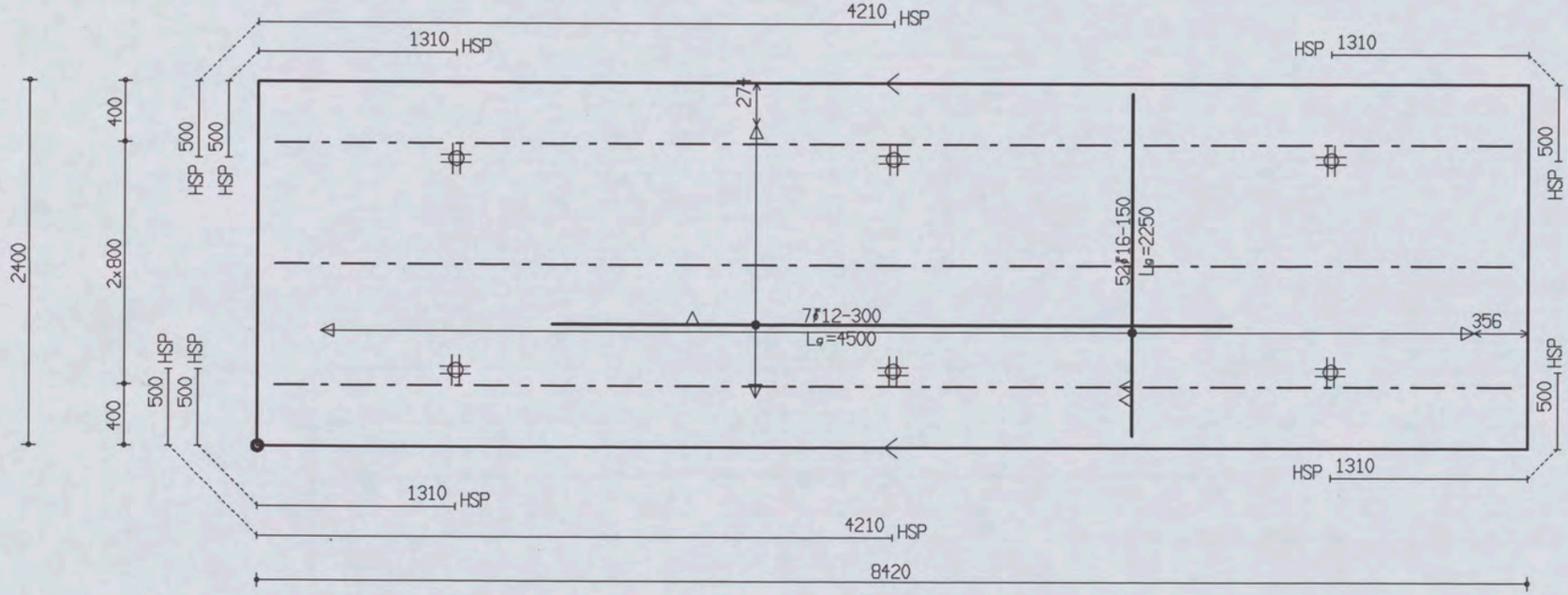

PROJ.NR.	3420

MALAFMETINGEN: 8420 x 2400

DATUM : 27-04-06	NET NAAM : 16$52	TRALIE TYPE			TRALIES	LANGS mm2/m1	DWARS mm2/m1	AANTAL	MERK
PLAATDIKTE: 70	WAP. HORZ.: 8-550	421							
DEKKING : 25	WAP. VERT.: 10-304	8	5	5					
BETONKWAL.: C35/45	SECTION : V298	MIL.KLASSE:	2		421-3-8200	0	0	1	1215

Oeterbeton VLOEREN Tekeningnaam: 3420_L10 ZAPLTSAV: 3.99

Shell Amsterdam

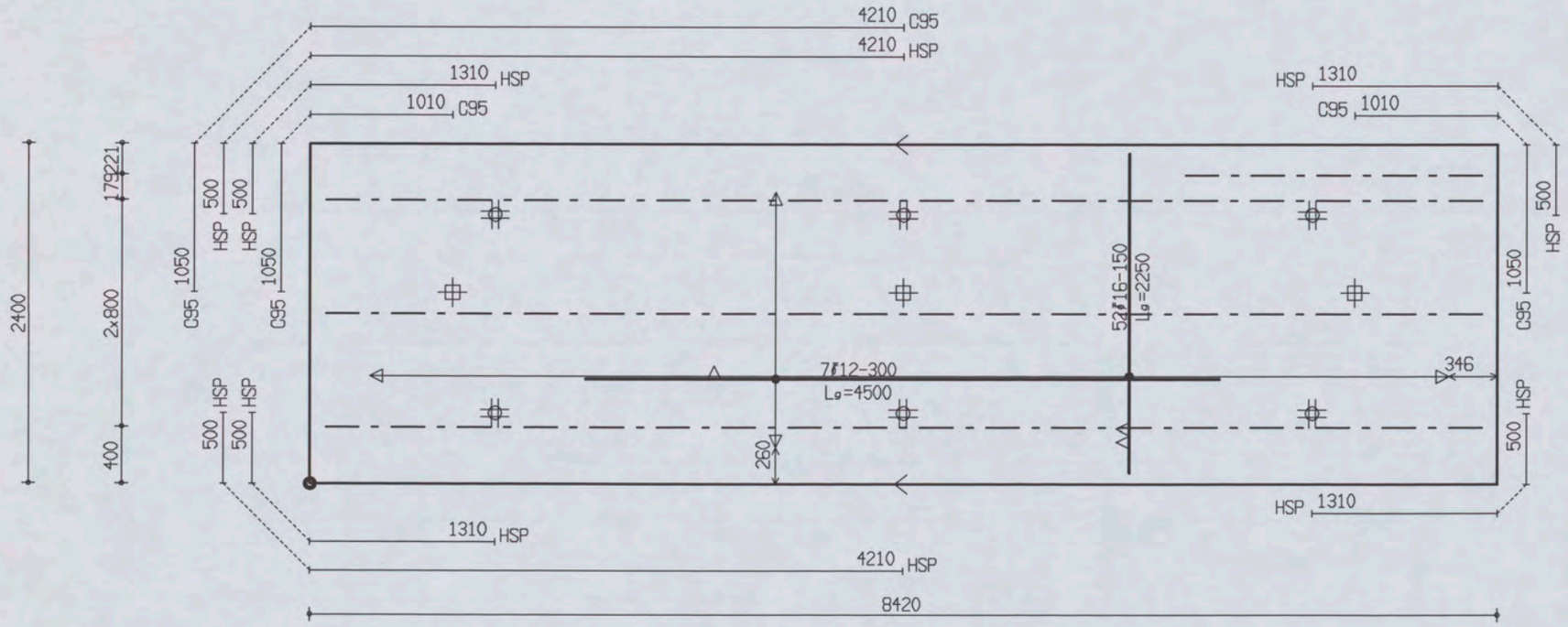

PROJ.NR.	3420

MALAFMETINGEN: 8420 x 2400

DATUM : 27-04-06	NET NAAM : 16$52	TRALIE TYPE	TRALIES	LANGS mm2/m1	DWARS mm2/m1	AANTAL	MERK
PLAATDIKTE: 70	WAP. HORZ.: 8-550	421	421-1-2100 421-3-8200	0	0	1	1216
DEKKING : 25	WAP. VERT.: 10-304	8 5 5					
BETONKWAL.: C35/45	SECTION : V298	MIL.KLASSE: 2					

the scale towards document
Image Engineering Scan Reference Chart TE263 Serial No. 546
Patch Reference numbers on UTT
C1 B1 A1 C2 B2 A2 B5 A5 20 18 17 16 11
10 09 03 02 01 C7 B7 A7 C8 B8 A8 C9 B9

Oeterbeton VLOEREN Tekeningnaam: 3420_L10 ZAPLTSAV:3.99

Shell Amsterdam

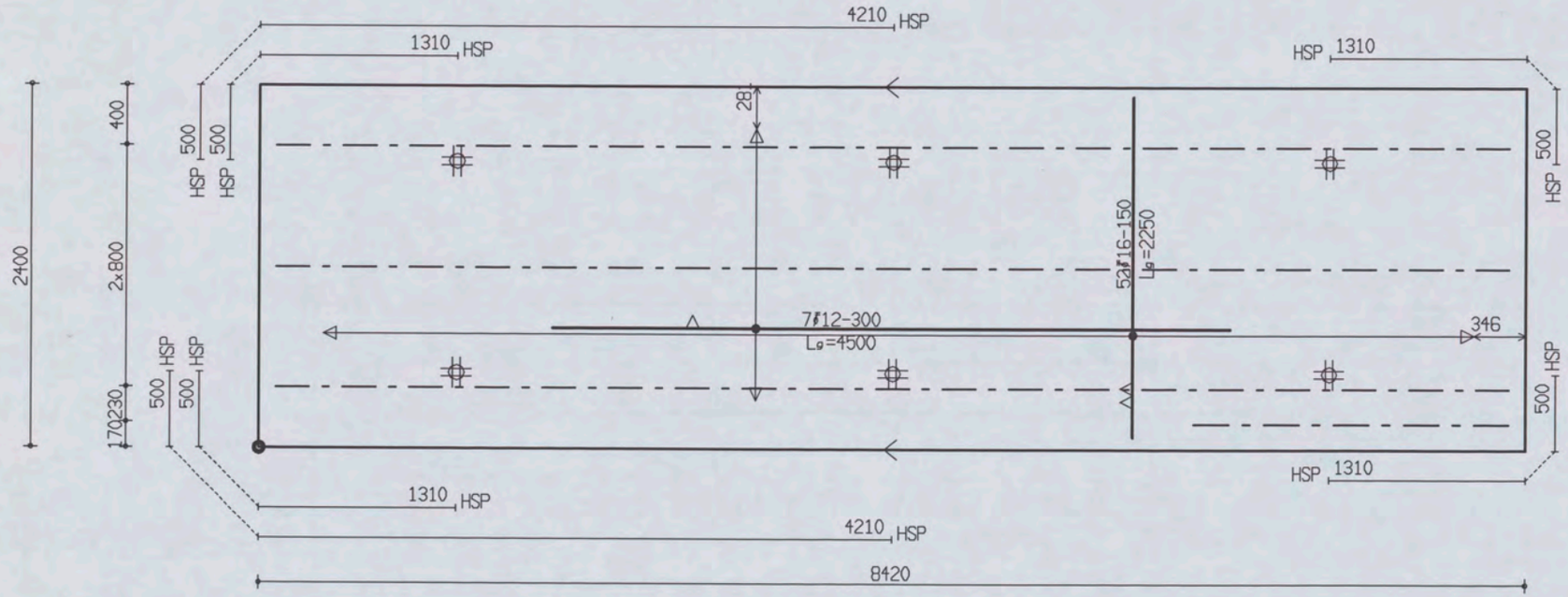

PROJ.NR.	3420

MALAFMETINGEN: 8420 x 2400

DATUM : 27-04-06	NET NAAM : 16$52	TRALIE TYPE			TRALIES	LANGS mm2/m1	DWARS mm2/m1	AANTAL	MERK
PLAATDIKTE: 70	WAP. HORZ.: 8-550	421							
DEKKING : 25	WAP. VERT.: 10-304	8	5	5	421-1-2100	0	0	1	1217
BETONKWAL.: C35/45	SECTION : V298	MIL.KLASSE:	2		421-3-8200				

the scale towards document
Image Engineering Scan Reference Chart TE263 Serial No. 546
Patch Reference numbers on UTT

Oeterbeton VLOEREN Tekeningnaam: 3420_L10 ZAPLTSAV: 3.99

Shell Amsterdam

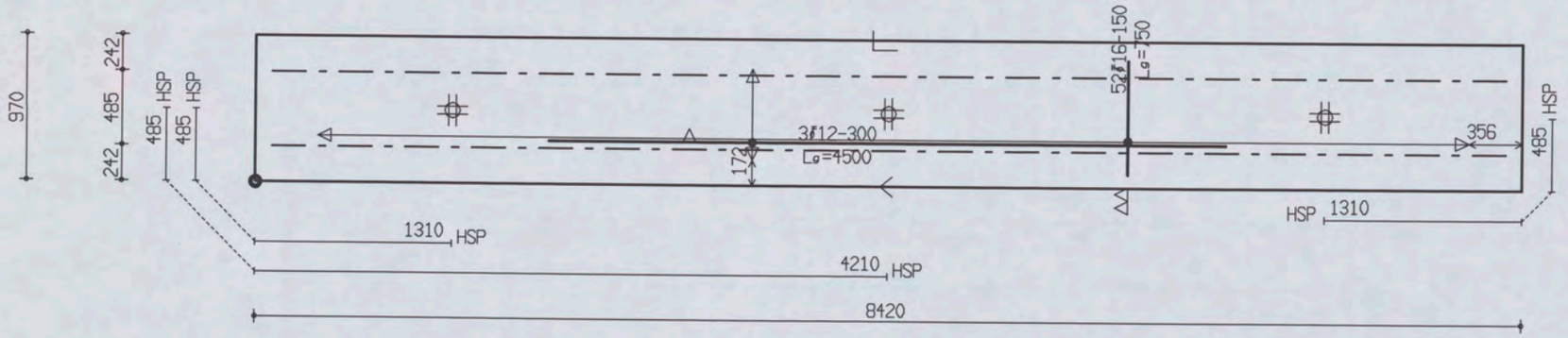

PROJ.NR.	3420

MALAFMETINGEN: 8420 x 970

DATUM : 27-04-06	NET NAAM : 16$52	TRALIE TYPE	TRALIES	LANGS mm2/m1	DWARS mm2/m1	AANTAL	MERK
PLAATDIKTE: 70	WAP. HORZ.: 8-550	421					
DEKKING : 25	WAP. VERT.: 10-304	8 | 5 | 5					
BETONKWAL.: C35/45	SECTION : V298	MIL.KLASSE: 2	421-2-8200	0	0	1	1218

the scale towards document
Image Engineering Scan Reference Chart TE363 Serial No. 546
Patch Reference numbers on LIFT

Oelerbeton VLOEREN Tekeningnaam: 3420_L10 ZAPLTSAV: 3.99

Shell Amsterdam

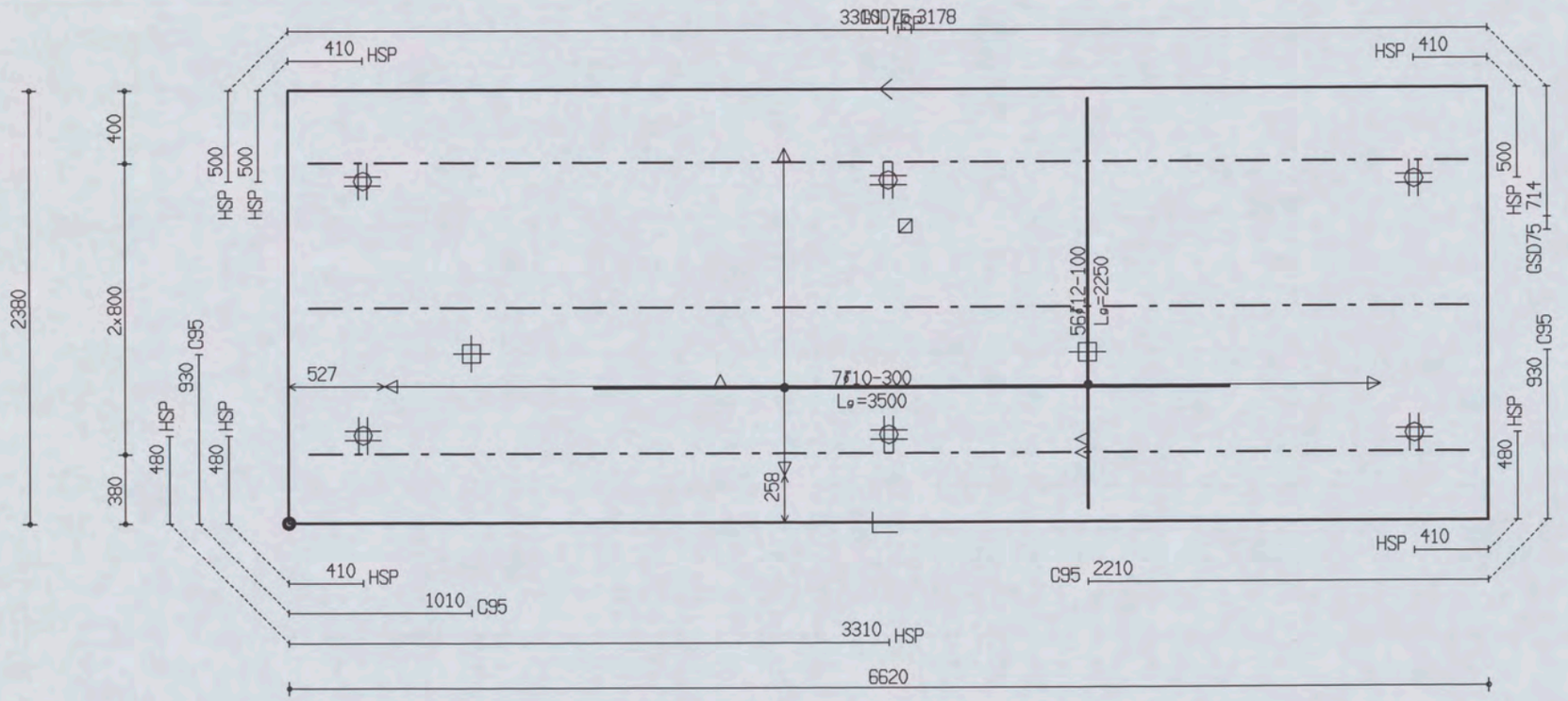

PROJ.NR.	3420

MALAFMETINGEN: 6620 x 2380

DATUM : 27-04-06	NET NAAM : 12$52	TRALIE TYPE	TRALIES	LANGS mm2/m1	DWARS mm2/m1	AANTAL	MERK
PLAATDIKTE: 70	WAP. HORZ.: 6-550	421					
DEKKING : 25	WAP. VERT.: 8-260	8 5 5					
BETONKWAL.: C35/45	SECTION : V299	MIL.KLASSE: 2	421-3-6400	0	0	1	1219

the scale towards document
Image Engineering Scan Reference Chart TE263 Serial No. 546
Patch Reference numbers on UTT

Oeterbeton VLOEREN Tekeningnaam: 3420_L10 ZAPLTSAV:3.99

Shell Amsterdam

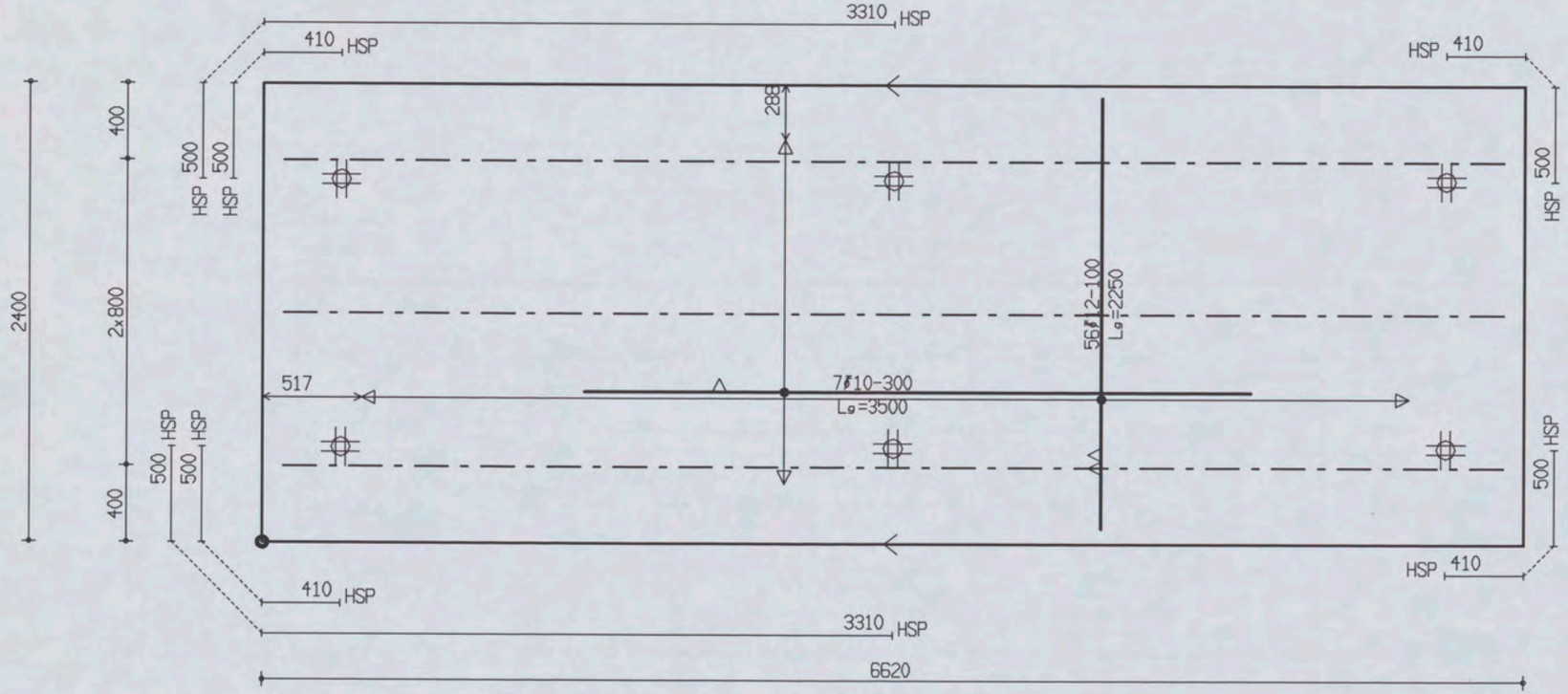

PROJ.NR.	3420							
DATUM : 27-04-06	NET NAAM : 12$52	TRALIE TYPE	TRALIES	LANGS mm2/m1	DWARS mm2/m1	AANTAL	MERK
PLAATDIKTE: 70	WAP. HORZ.: 6-550	421					
DEKKING : 25	WAP. VERT.: 8-260	8 5 5		0	0	1	1220
BETONKWAL.: C35/45	SECTION : V299	MIL.KLASSE: 2	421-3-6400				

MALAFMETINGEN: 6620 x 2400

the scale towards document
Image Engineering Scan Reference Chart TE263 Serial No. 546
Patch Reference numbers on UTT
C1 B1 A1 C2 B2 A2 B5 A5 20 18 17 16 11 10 09 03 02 01 C7 B7 A7 C8 B8 A8 C9 B9

Oeterbeton VLOEREN Tekeningnaam : 3420_L10 ZAPLTSRV:3.99

Shell Amsterdam

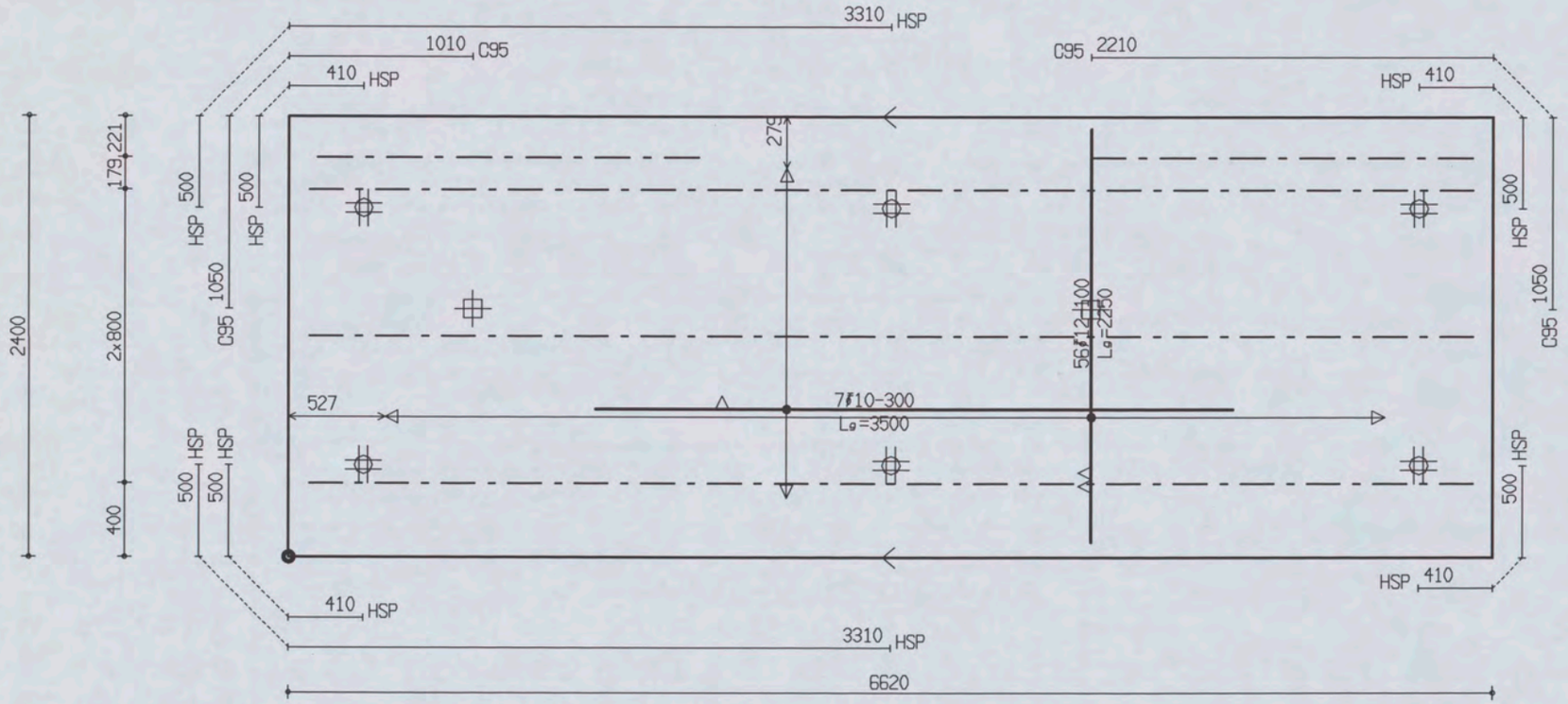

PROJ.NR.	3420

MALAFMETINGEN: 6620 x 2400

DATUM : 27-04-06	NET NAAM : 12$52	TRALIE TYPE	TRALIES	LANGS mm2/m1	DWARS mm2/m1	AANTAL	MERK
PLAATDIKTE: 70	WAP. HORZ.: 6-550	421	421-2-2100 421-3-6400	0	0	1	1221
DEKKING : 25	WAP. VERT.: 8-260	8 5 5					
BETONKWAL.: C35/45	SECTION : V299	MIL.KLASSE: 2					

the scale towards document
Image Engineering Scan Reference Chart TE263 Serial No. 546
Patch Reference numbers on UTT

Oeterbeton VLOEREN Tekeningnaam : 3420_L10 ZAPLTSAV:3.99

Shell Amsterdam

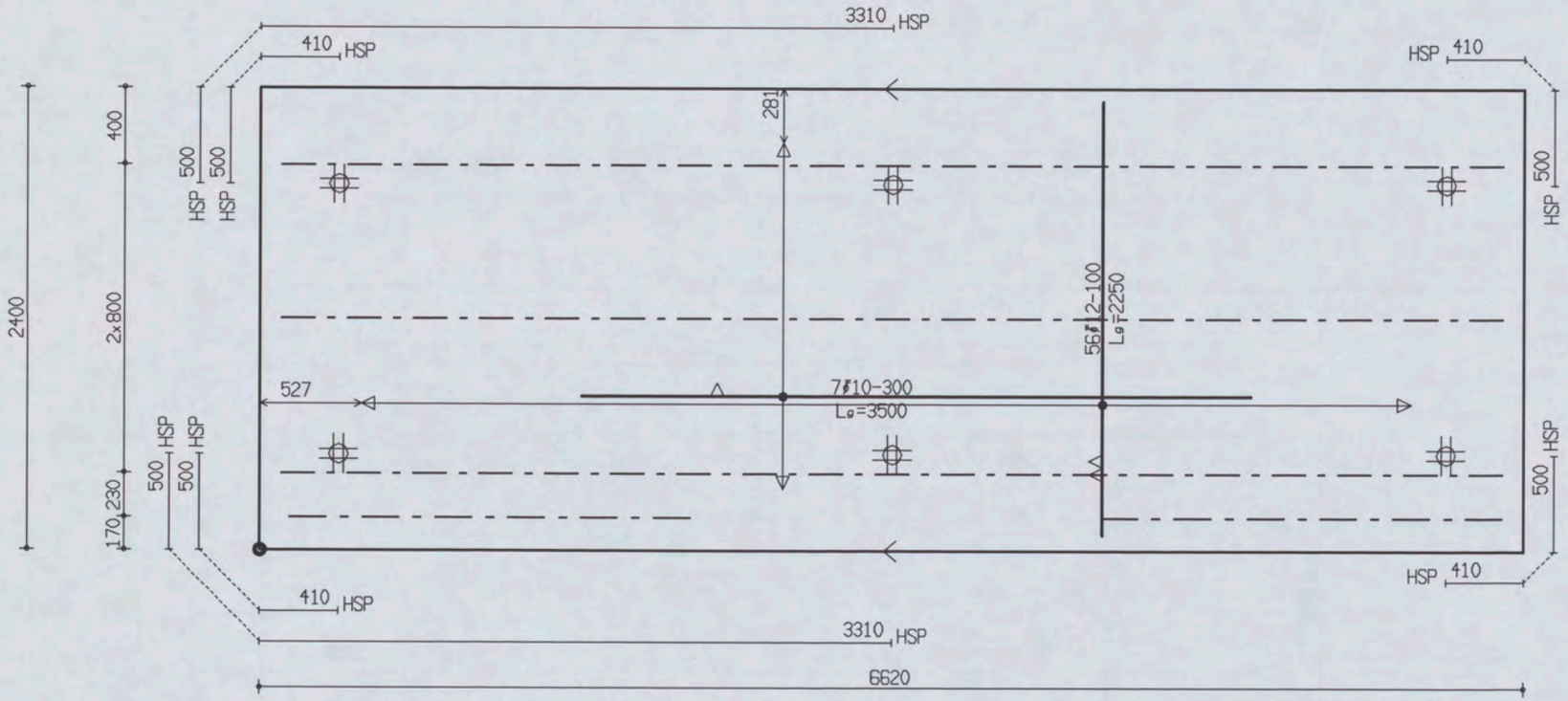

PROJ.NR.	3420

MALAFMETINGEN: 6620 x 2400

DATUM : 27-04-06	NET NAAM : 12$52	TRALIE TYPE	TRALIES	LANGS mm2/m1	DWARS mm2/m1	AANTAL	MERK
PLAATDIKTE: 70	WAP. HORZ.: 6-550	421	421-2-2100 421-3-6400	0	0	1	1222
DEKKING : 25	WAP. VERT.: 8-260	8 5 5					
BETONKWAL.: C35/45	SECTION : V299	MIL.KLASSE: 2					

the scale towards document
Patch Reference numbers on UIT
Image Engineering Scan Reference Chart TE263 Serial No. 546

Oeterbeton VLOEREN Tekeningnaam: 3420_L10 ZAPLTSRV:3.99

Shell Amsterdam

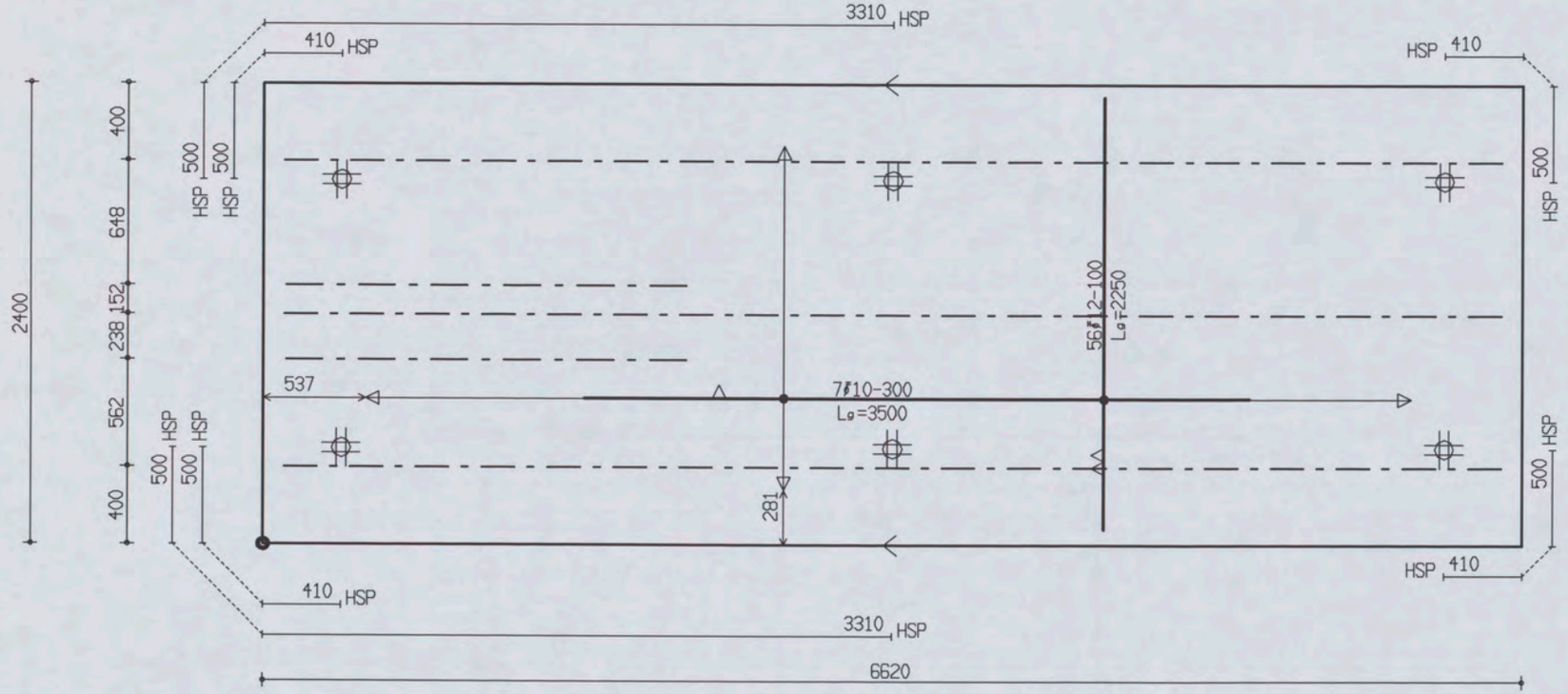

PROJ.NR.	3420

MALAFMETINGEN: 6620 x 2400

DATUM : 27-04-06	NET NAAM : 12$52	TRALIE TYPE	TRALIES	LANGS mm2/m1	DWARS mm2/m1	AANTAL	MERK
PLAATDIKTE: 70	WAP. HORZ.: 6-550	421	421-2-2100 421-3-6400	0	0	1	1223
DEKKING : 25	WAP. VERT.: 8-260	8 5 5					
BETONKWAL.: C35/45	SECTION : V299	MIL.KLASSE: 2					

the scale towards document
Image Engineering Scan Reference Chart TE263 Serial No. 546
Patch Reference numbers on UTT
C1 B1 A1 C2 B2 A2 B5 A5 20 18 17 16 11 10 09 03 02 01 C7 B7 A7 C8 B8 A8 C9 B9

Oeterbeton VLOEREN Tekeningnaam: 3420_L10 ZAPLTSAV:3.99

Shell Amsterdam

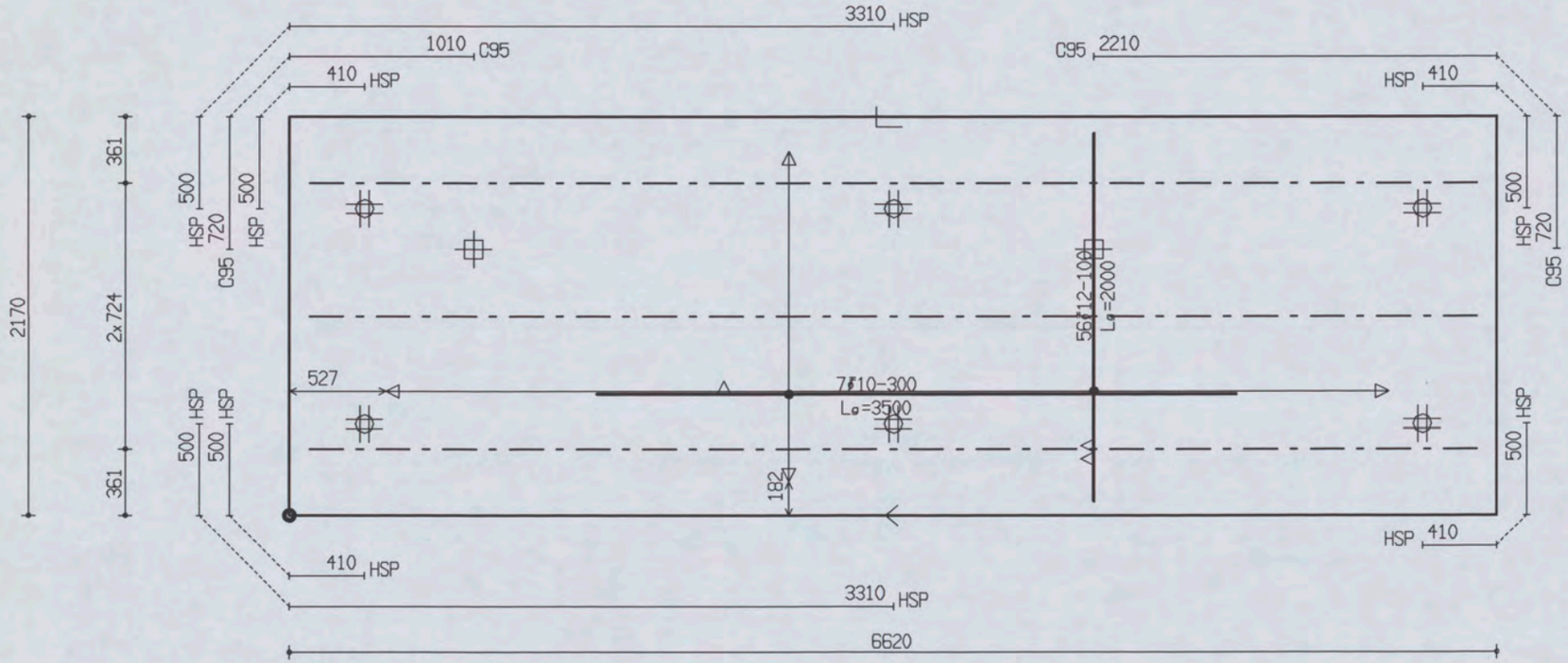

PROJ.NR.	3420							
DATUM : 27-04-06	NET NAAM : 12$52	TRALIE TYPE	TRALIES	LANGS mm2/m1	DWARS mm2/m1	AANTAL	MERK
PLAATDIKTE: 70	WAP. HORZ.: 6-550	421					
DEKKING : 25	WAP. VERT.: 8-260	8 5 5	421-3-6400	0	0	1	1224
BETONKWAL.: C35/45	SECTION : V299	MIL.KLASSE: 2					

MALAFMETINGEN: 6620 x 2170

Oeterbeton VLOEREN Tekeningnaam: 3420_L10 ZAPLTSRV:3.99

Shell Amsterdam

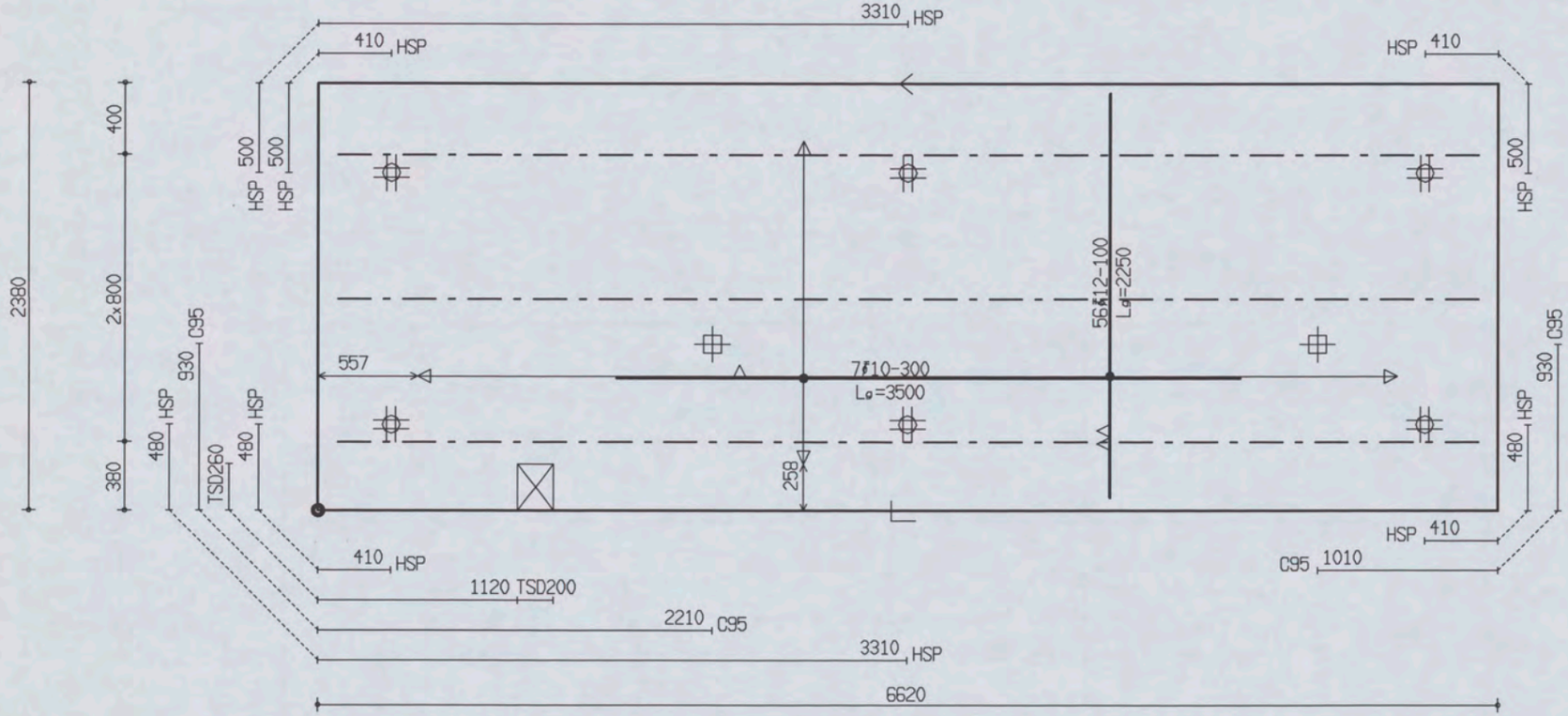

PROJ.NR.	3420

MALAFMETINGEN: 6620 x 2380

DATUM : 27-04-06	NET NAAM : 12$52	TRALIE TYPE	TRALIES	LANGS mm2/m1	DWARS mm2/m1	AANTAL	MERK
PLAATDIKTE: 70	WAP. HORZ.: 6-550	421					
DEKKING : 25	WAP. VERT.: 8-260	8 5 5		0	0	1	1225
BETONKWAL.: C35/45	SECTION : V300	MIL.KLASSE: 2	421-3-6400				

Oeterbeton VLOEREN Tekeningnaam : 3420_L10 ZAPLTSAV:3.99

Shell Amsterdam

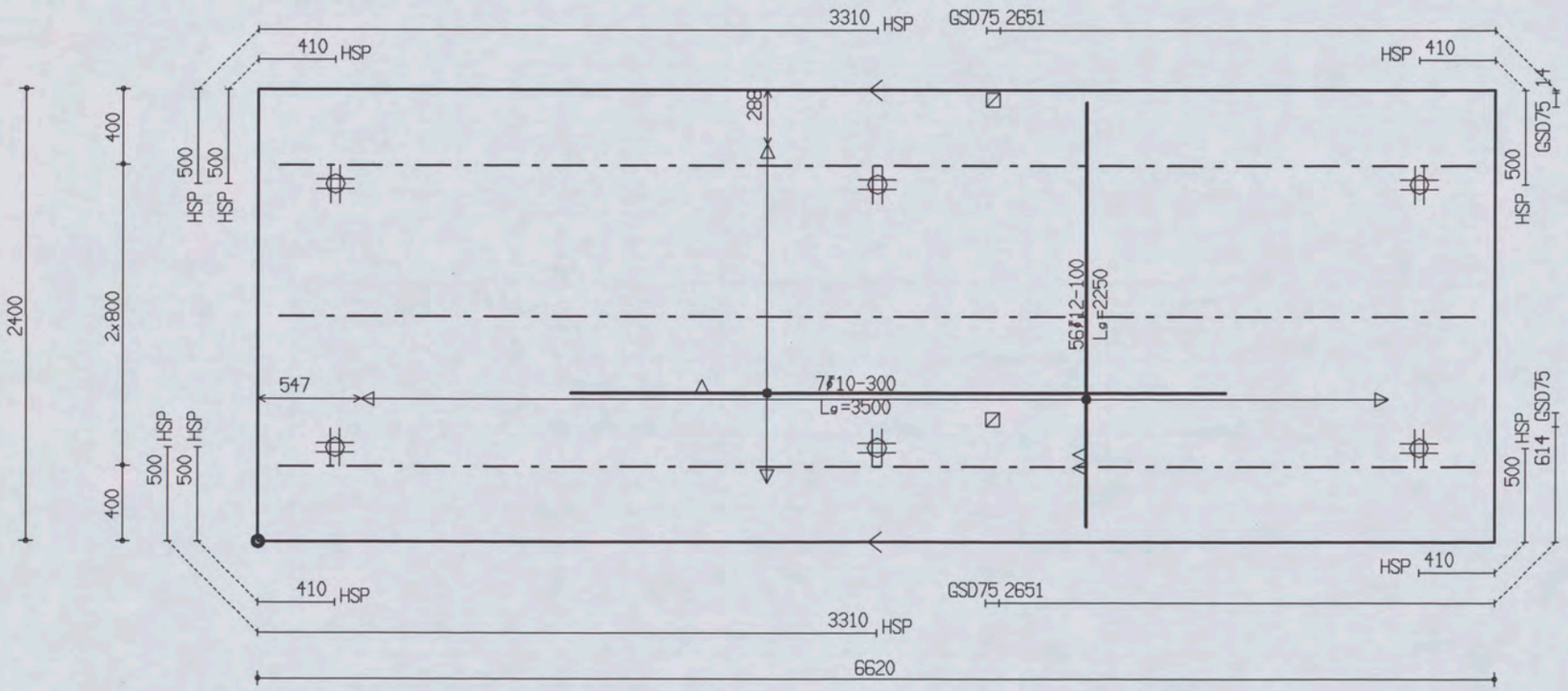

PROJ.NR.	3420

MALAFMETINGEN: 6620 x 2400

DATUM : 27-04-06	NET NAAM : 12$52	TRALIE TYPE	TRALIES	LANGS mm2/m1	DWARS mm2/m1	AANTAL	MERK
PLAATDIKTE: 70	WAP. HORZ.: 6-550	421					
DEKKING : 25	WAP. VERT.: 8-260	8 5 5					
BETONKWAL.: C35/45	SECTION : V300	MIL.KLASSE: 2	421-3-6400	0	0	1	1226

the scale towards document
Image Engineering Scan Reference Chart TE263 Serial No. 546
Patch Reference numbers on UTT

Oeterbeton VLOEREN Tekeningnaam: 3420_L10 ZAPLTSRV:3.99

Shell Amsterdam

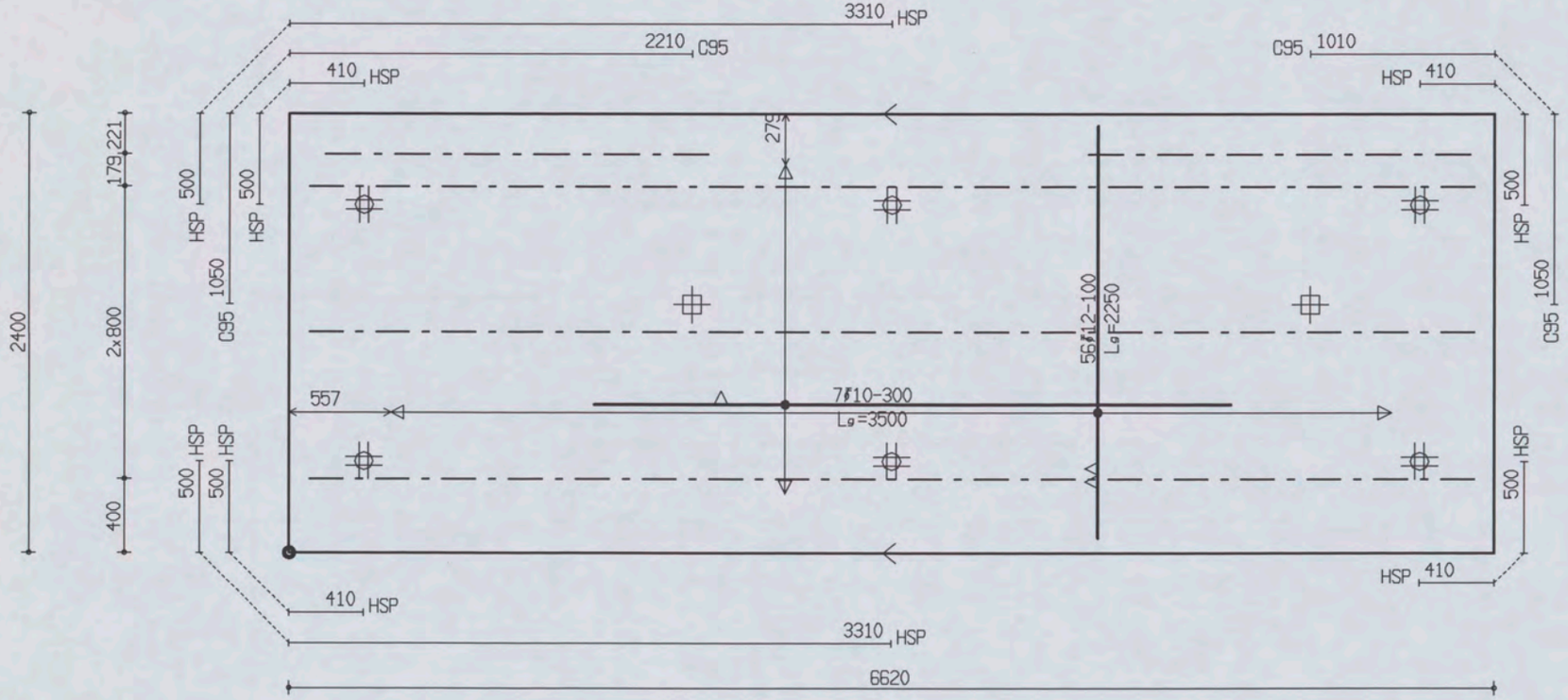

PROJ.NR.	3420

MALAFMETINGEN: 6620 x 2400

DATUM : 27-04-06	NET NAAM : 12$52	TRALIE TYPE	TRALIES	LANGS mm2/m1	DWARS mm2/m1	AANTAL	MERK
PLAATDIKTE: 70	WAP. HORZ.: 6-550	421	421-2-2100 421-3-6400	0	0	1	1227
DEKKING : 25	WAP. VERT.: 8-260	8 5 5					
BETONKWAL.: C35/45	SECTION : V300	MIL.KLASSE: 2					

the scale towards document
Image Engineering Scan Reference Chart TE263 Serial No. 546
Patch Reference numbers on LIFT
C1 B1 A1 C2 B2 A2 B5 A5 20 18 17 16 11
10 09 03 02 01 C7 B7 A7 C8 B8 A8 C9 B9

Oeterbeton VLOEREN Tekeningnaam : 3420_L10 ZAPLTSAV 3.99

Shell Amsterdam

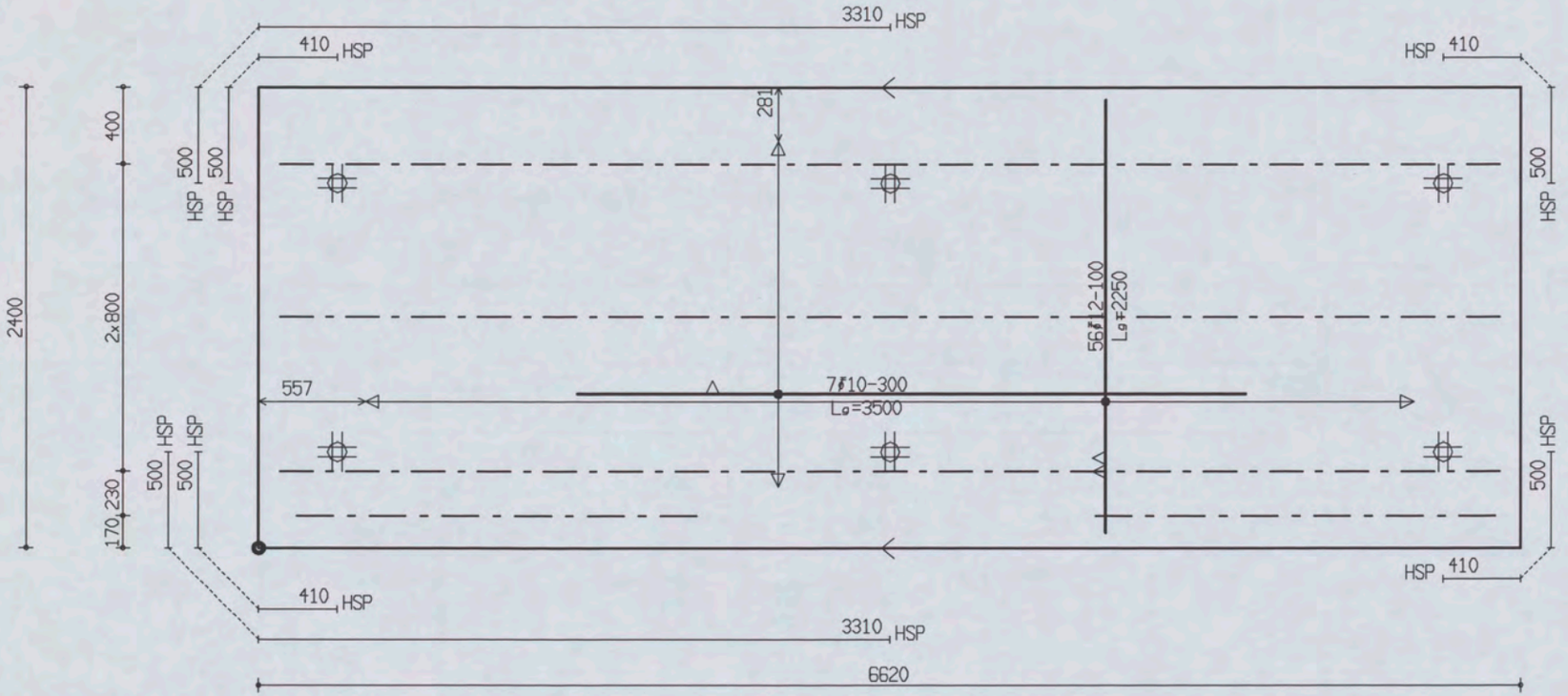

PROJ.NR.	3420

MALAFMETINGEN: 6620 x 2400

DATUM : 27-04-06	NET NAAM : 12$52	TRALIE TYPE	TRALIES	LANGS mm2/m1	DWARS mm2/m1	AANTAL	MERK
PLAATDIKTE: 70	WAP. HORZ.: 6-550	421	421-2-2100	0	0	1	1228
DEKKING : 25	WAP. VERT.: 8-260	8 5 5	421-3-6400				
BETONKWAL.: C35/45	SECTION : V300	MIL.KLASSE: 2					

the scale towards document
Image Engineering Scan Reference Chart TE263 Serial No. 546
Patch Reference numbers on UTT

Oeterbeton VLOEREN Tekeningnaam: 3420_L10 ZAPLTSAV:3.99

Shell Amsterdam

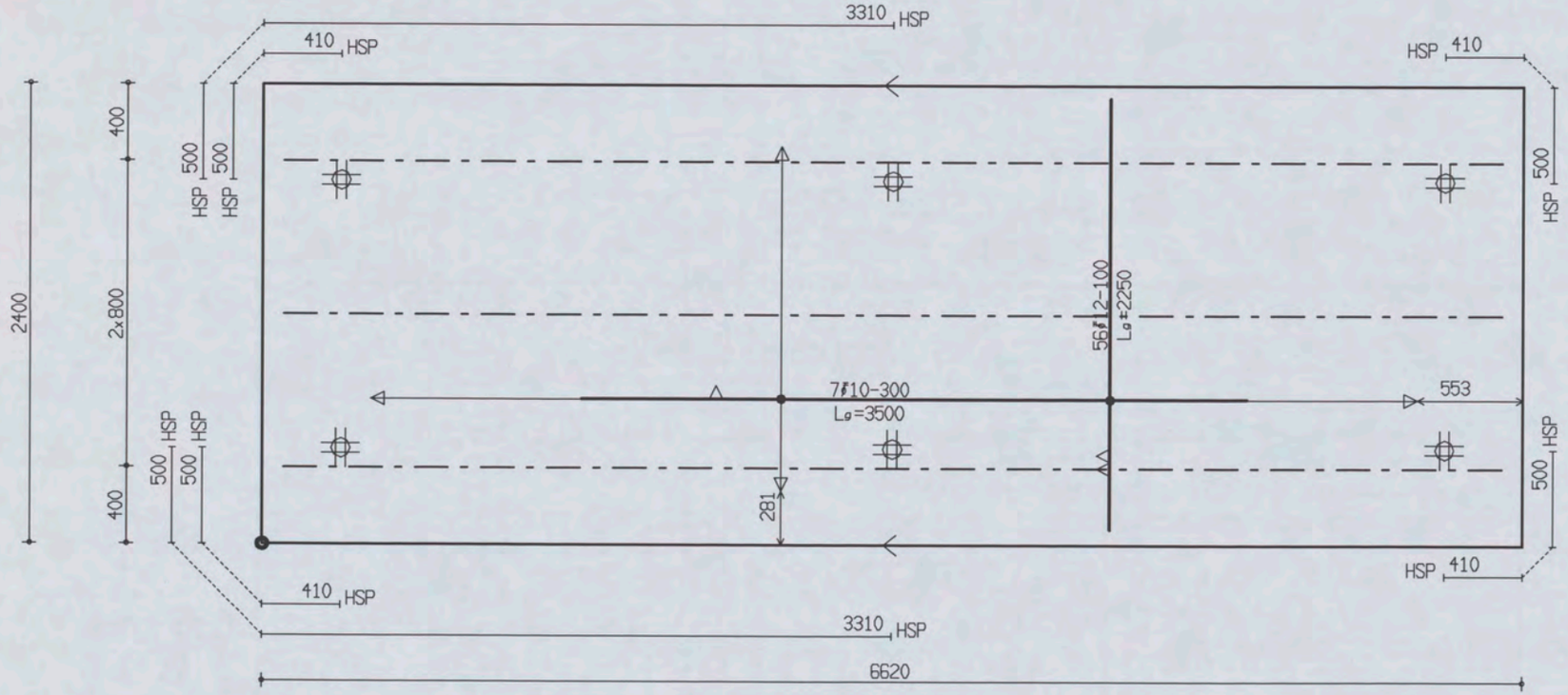

PROJ.NR.	3420

MALAFMETINGEN: 6620 x 2400

DATUM : 27-04-06	NET NAAM : 12$52	TRALIE TYPE	TRALIES	LANGS mm2/m1	DWARS mm2/m1	AANTAL	MERK
PLAATDIKTE: 70	WAP. HORZ.: 6-550	421					
DEKKING : 25	WAP. VERT.: 8-260	8 5 5		0	0	1	1229
BETONKWAL.: C35/45	SECTION : V300	MIL.KLASSE: 2	421-3-6400				

the scale towards document
Image Engineering Scan Reference Chart TE263 Serial No. 546
Patch Reference numbers on LIFT

Oeterbeton VLOEREN Tekeningnaam : 3420_L10 ZAPLTSAV : 3.99

Shell Amsterdam

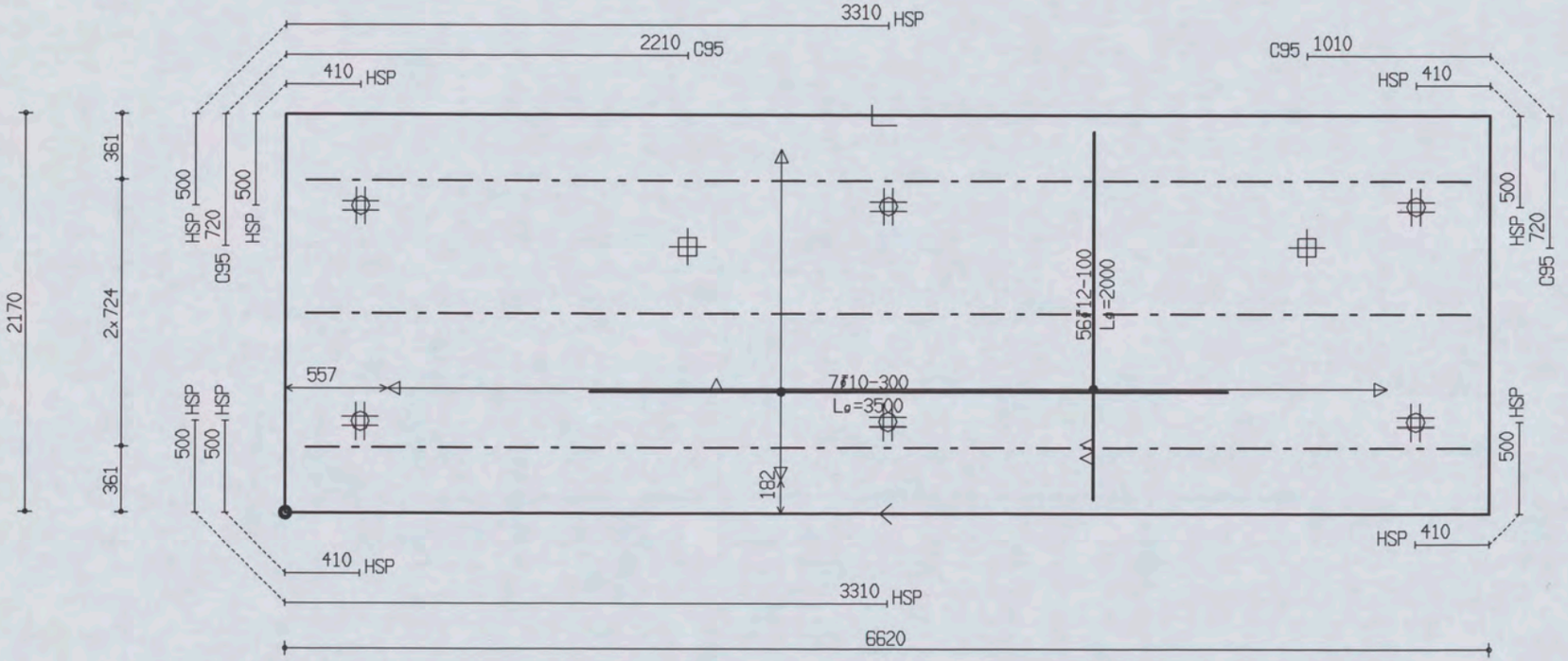

PROJ.NR.	3420

MALAFMETINGEN: 6620 x 2170

DATUM : 27-04-06	NET NAAM : 12$52	TRALIE TYPE	TRALIES	LANGS mm2/m1	DWARS mm2/m1	AANTAL	MERK
PLAATDIKTE: 70	WAP. HORZ.: 6-550	421					
DEKKING : 25	WAP. VERT.: 8-260	8 5 5					
BETONKWAL.: C35/45	SECTION : V300	MIL.KLASSE:	421-3-6400	0	0	1	1230

the scale towards document
Image Engineering Scan Reference Chart TE263 Serial No. 546
Patch Reference numbers on UT1

Oeterbeton VLOEREN Tekeningnaam: 3420_L10 ZAPLTSAV:3.99

Shell Amsterdam

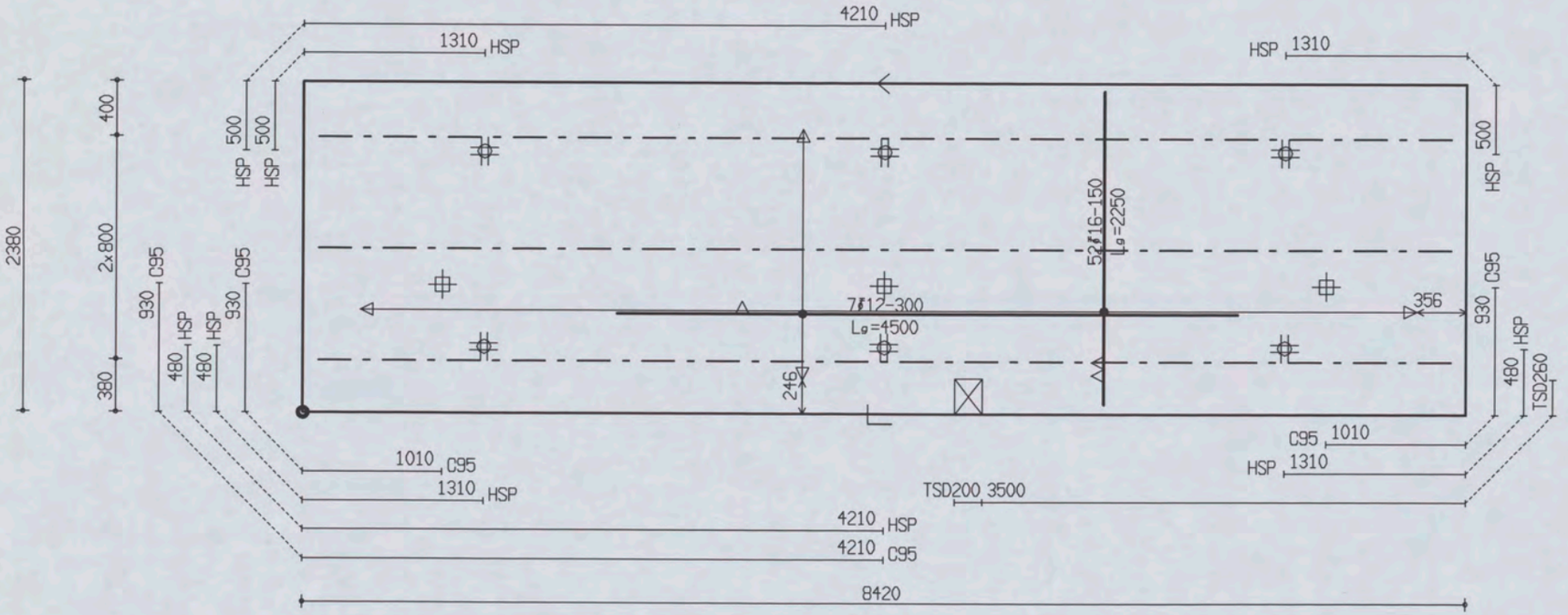

PROJ.NR.	3420

MALAFMETINGEN: 8420 x 2380

DATUM : 27-04-06	NET NAAM : 16$52	TRALIE TYPE			TRALIES	LANGS mm2/m1	DWARS mm2/m1	AANTAL	MERK
PLAATDIKTE: 70	WAP. HORZ.: 8-550	421			421-3-8200	0	0	1	1231
DEKKING : 25	WAP. VERT.: 10-304	8	5	5					
BETONKWAL.: C35/45	SECTION : V301	MIL.KLASSE: 2							

the scale towards document
Image Engineering Scan Reference Chart TE263 Serial No. 546
Patch Reference numbers on UTT
C1 B1 A1 C2 B2 A2 B5 A5 20 18 17 16 11
10 09 03 02 01 C7 B7 A7 C8 B8 A8 C9 B9

Oeterbeton VLOEREN Tekeningnaam: 3420_L10 ZAPLTSRV:3.99

Shell Amsterdam

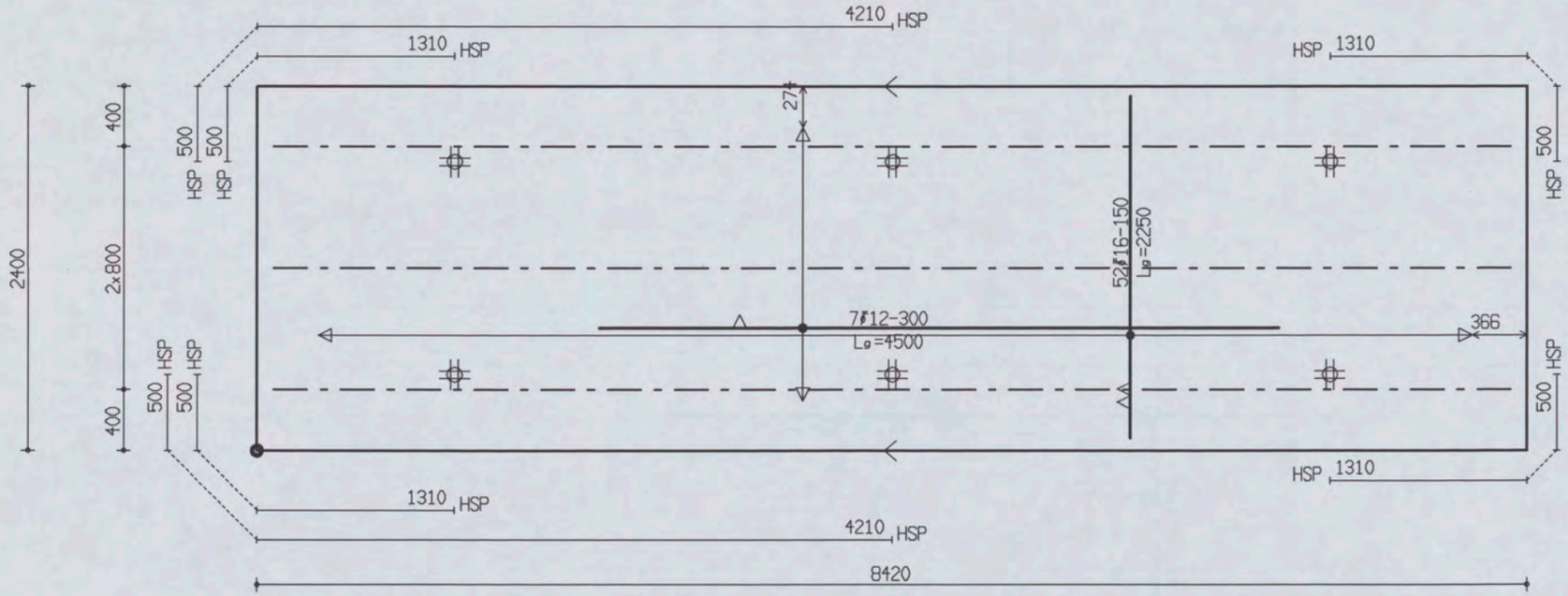

PROJ.NR.	3420							
DATUM : 27-04-06	NET NAAM : 16$52	TRALIE TYPE	TRALIES	LANGS mm2/m1	DWARS mm2/m1	AANTAL	MERK
PLAATDIKTE: 70	WAP. HORZ.: 8-550	421					
DEKKING : 25	WAP. VERT.: 10-304	8 5 5		0	0	1	1232
BETONKWAL.: C35/45	SECTION : V301	MIL.KLASSE: 2	421-3-8200				

MALAFMETINGEN: 8420 x 2400

Oeterbeton VLOEREN Tekeningnaam: 3420_L10 ZAPLTSRV:3.99

Shell Amsterdam

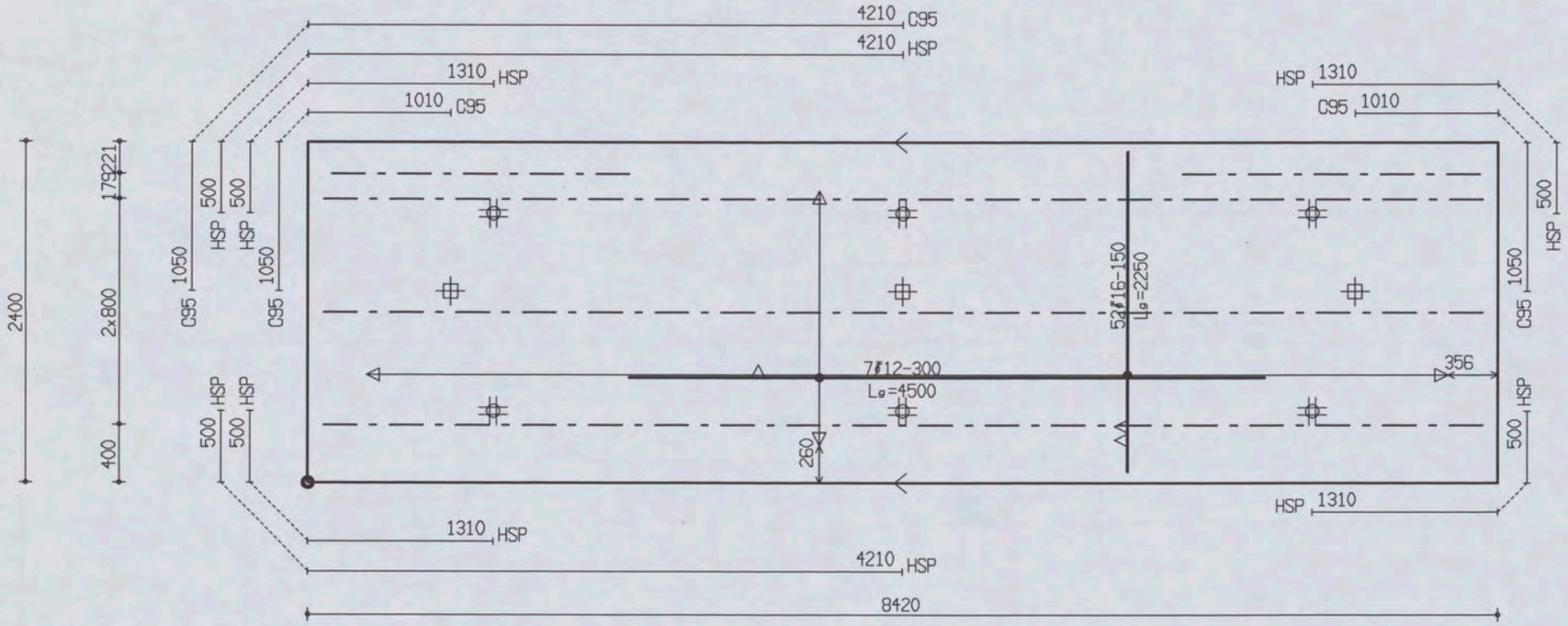

PROJ.NR.	3420

MALAFMETINGEN: 8420 x 2400

DATUM : 27-04-06	NET NAAM : 16$52	TRALIE TYPE			TRALIES	LANGS mm2/m1	DWARS mm2/m1	AANTAL	MERK
PLAATDIKTE: 70	WAP. HORZ.: 8-550	421			421-2-2100 421-3-8200	0	0	1	1233
DEKKING : 25	WAP. VERT.: 10-304	8	5	5					
BETONKWAL.: C35/45	SECTION : V301	MIL.KLASSE: 2							

Oeterbeton VLOEREN Tekeningnaam: 3420_L10 ZAPLTSRV: 3.99

Shell Amsterdam

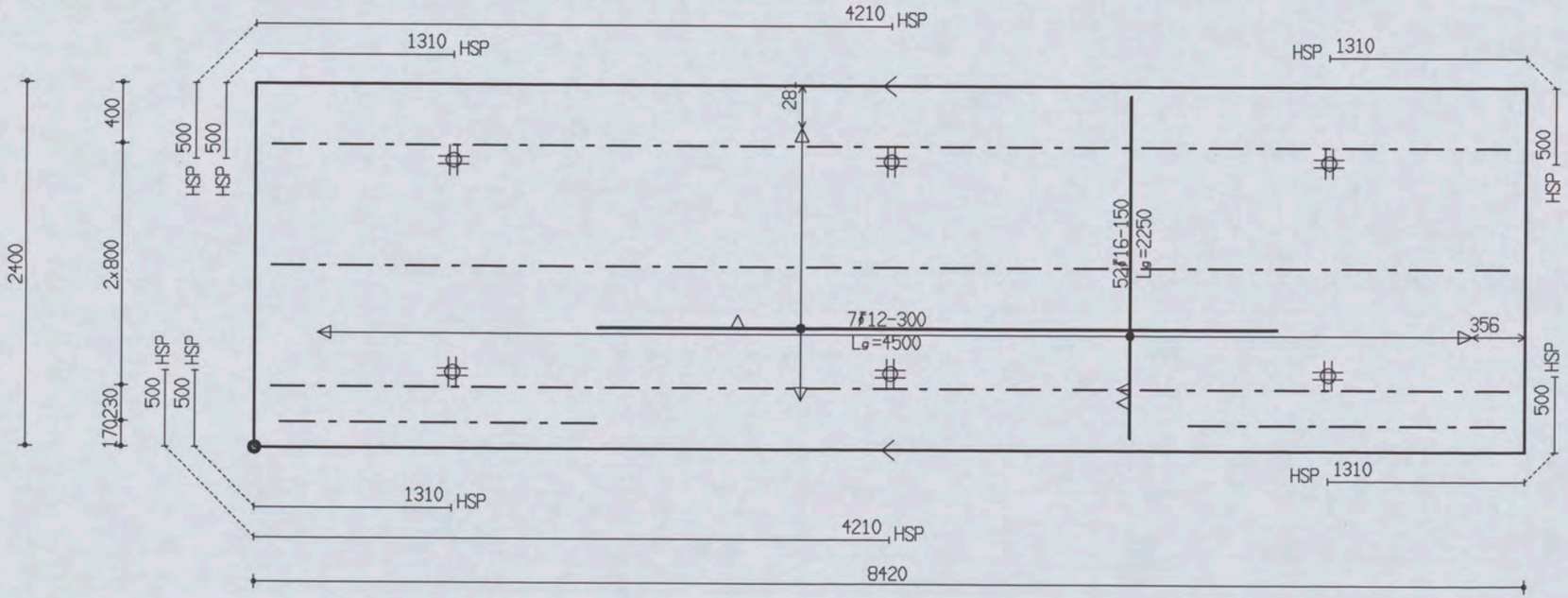

PROJ.NR.	3420

MALAFMETINGEN: 8420 x 2400

DATUM : 27-04-06	NET NAAM : 16$52	TRALIE TYPE	TRALIES	LANGS mm2/m1	DWARS mm2/m1	AANTAL	MERK
PLAATDIKTE: 70	WAP. HORZ.: 8-550	421	421-2-2100	0	0	1	1234
DEKKING : 25	WAP. VERT.: 10-304	8 5 5	421-3-8200				
BETONKWAL.: C35/45	SECTION : V301	MIL.KLASSE: 2					

the scale towards document
Image Engineering Scan Reference Chart TE263 Serial No. 546
Patch Reference numbers on UT1

Oeterbeton VLOEREN Tekeningnaam: 3420_L10 ZAPLTSAV:3.99

Shell Amsterdam

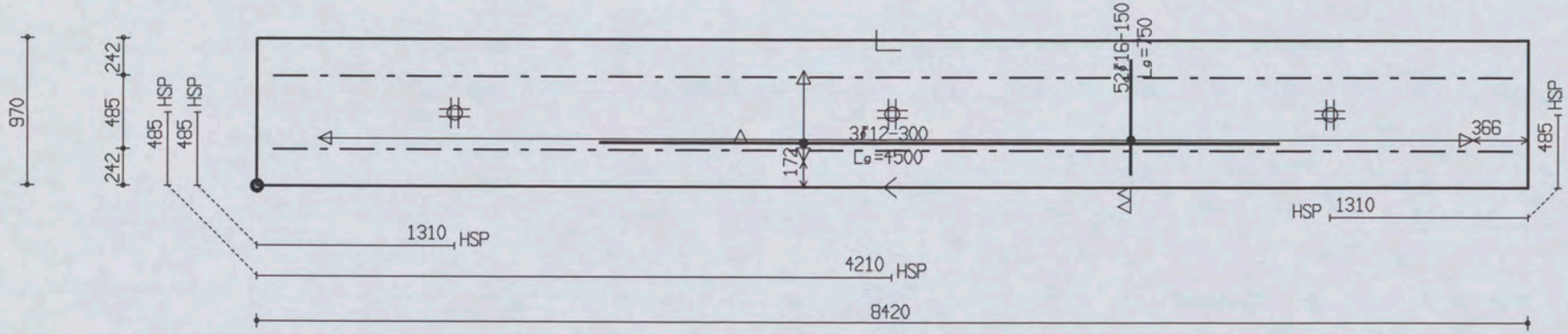

PROJ.NR.	3420

MALAFMETINGEN: 8420 x 970

DATUM : 27-04-06	NET NAAM : 16$52	TRALIE TYPE			TRALIES	LANGS mm2/m1	DWARS mm2/m1	AANTAL	MERK
PLAATDIKTE: 70	WAP. HORZ.: 8-550	421							
DEKKING : 25	WAP. VERT.: 10-304	8	5	5					
BETONKWAL.: C35/45	SECTION : V301	MIL.KLASSE:		2	421-2-8200	0	0	1	1235

Oeterbeton VLOEREN Tekeningnaam : 3420_L10 ZAPLTSAV:3.99

Shell Amsterdam

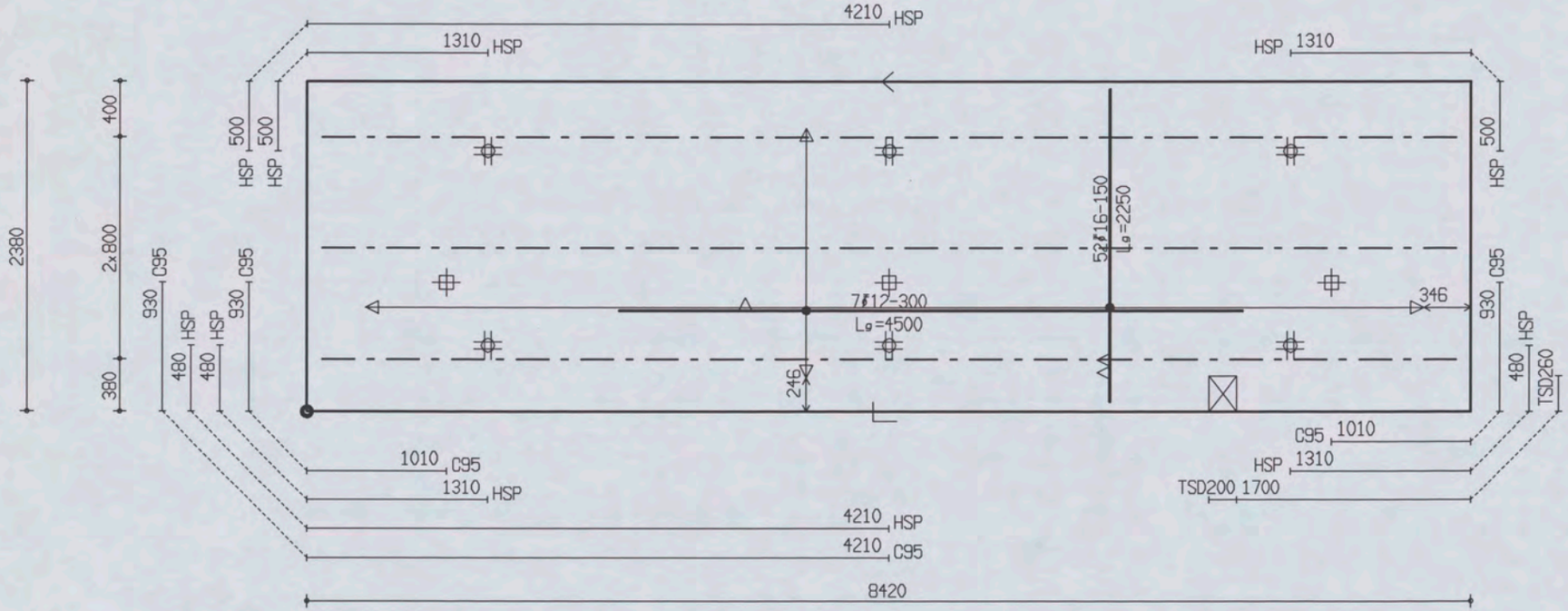

PROJ.NR.	3420

MALAFMETINGEN: 8420 x 2380

DATUM : 27-04-06	NET NAAM : 16$52	TRALIE TYPE	TRALIES	LANGS mm2/m1	DWARS mm2/m1	AANTAL	MERK
PLAATDIKTE: 70	WAP. HORZ.: 8-550	421					
DEKKING : 25	WAP. VERT.: 10-304	8 5 5					
BETONKWAL.: C35/45	SECTION : V302	MIL.KLASSE: 2	421-3-8200	0	0	1	1236

Oeterbeton VLOEREN Tekeningnaam: 3420_L10 ZAPLTSAV:3.99

Shell Amsterdam

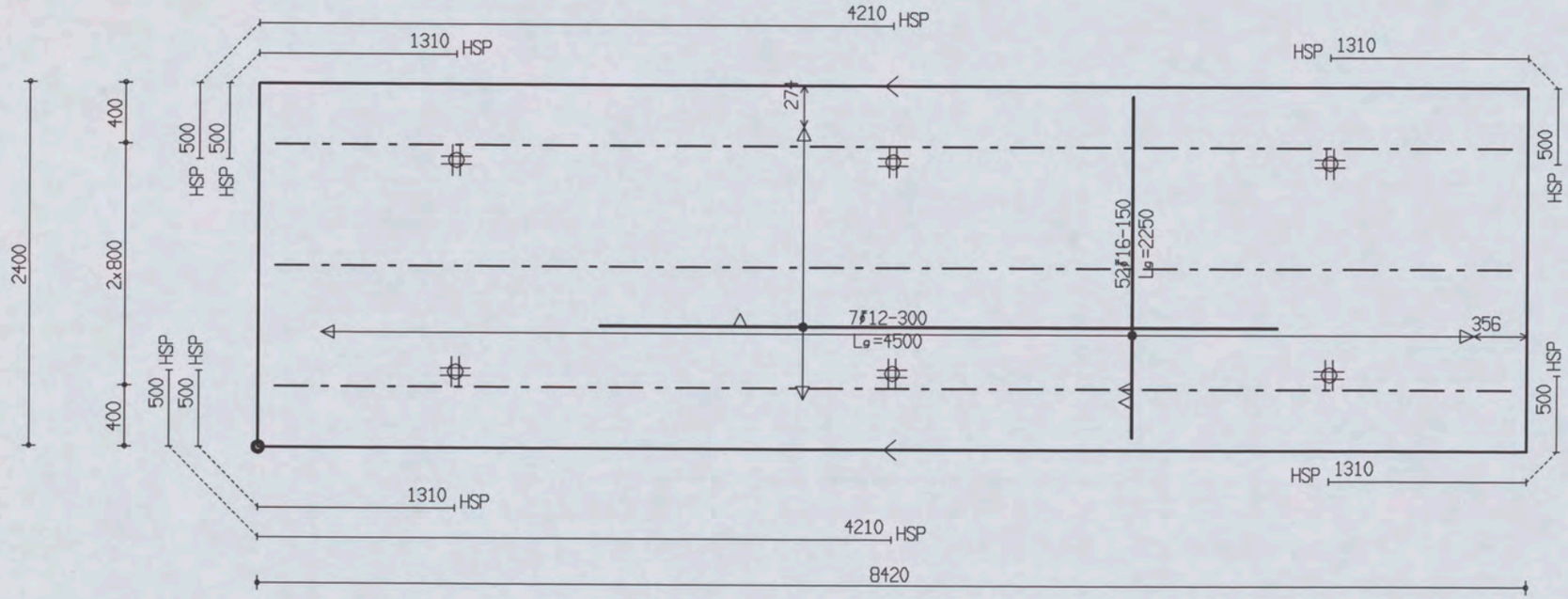

PROJ.NR.	3420

MALAFMETINGEN: 8420 x 2400

DATUM : 27-04-06	NET NAAM : 16$52	TRALIE TYPE			TRALIES	LANGS mm2/m1	DWARS mm2/m1	AANTAL	MERK
PLAATDIKTE: 70	WAP. HORZ.: 8-550	421							
DEKKING : 25	WAP. VERT.: 10-304	8	5	5					
BETONKWAL.: C35/45	SECTION : V302	MIL.KLASSE: 2			421-3-8200	0	0	1	1237

Oeterbeton VLOEREN Tekeningnaam: 3420_L10 ZAPLTSRV: 3.99

Shell Amsterdam

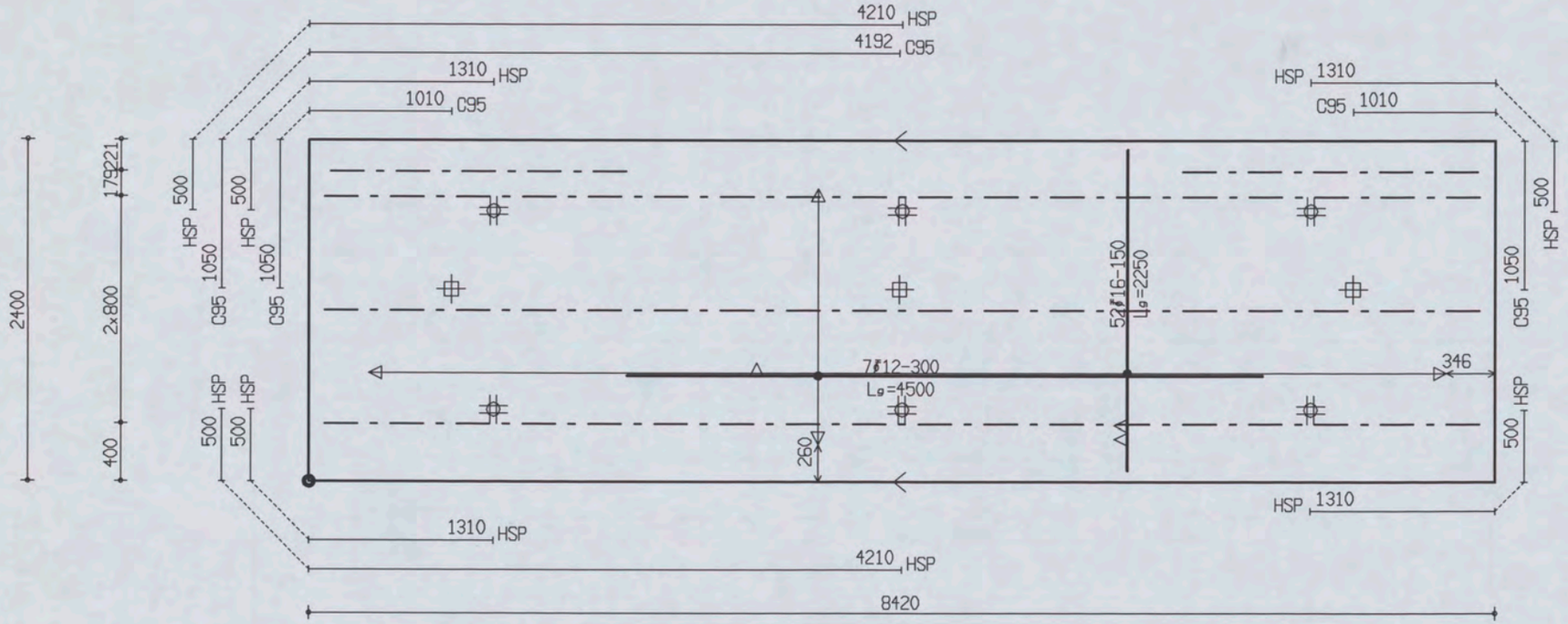

PROJ.NR.	3420

MALAFMETINGEN: 8420 x 2400

DATUM : 27-04-06	NET NAAM : 16$52	TRALIE TYPE	TRALIES	LANGS mm2/m1	DWARS mm2/m1	AANTAL	MERK
PLAATDIKTE: 70	WAP. HORZ.: 8-550	421	421-2-2100 421-3-8200	0	0	1	1238
DEKKING : 25	WAP. VERT.: 10-304	8 5 5					
BETONKWAL.: C35/45	SECTION : V302	MIL.KLASSE: 2					

the scale towards document

Image Engineering Scan Reference Chart TE263 Serial No. 546

Oeterbeton VLOEREN Tekeningnaam: 3420_L10 ZAPLTSAV:3.99

Shell Amsterdam

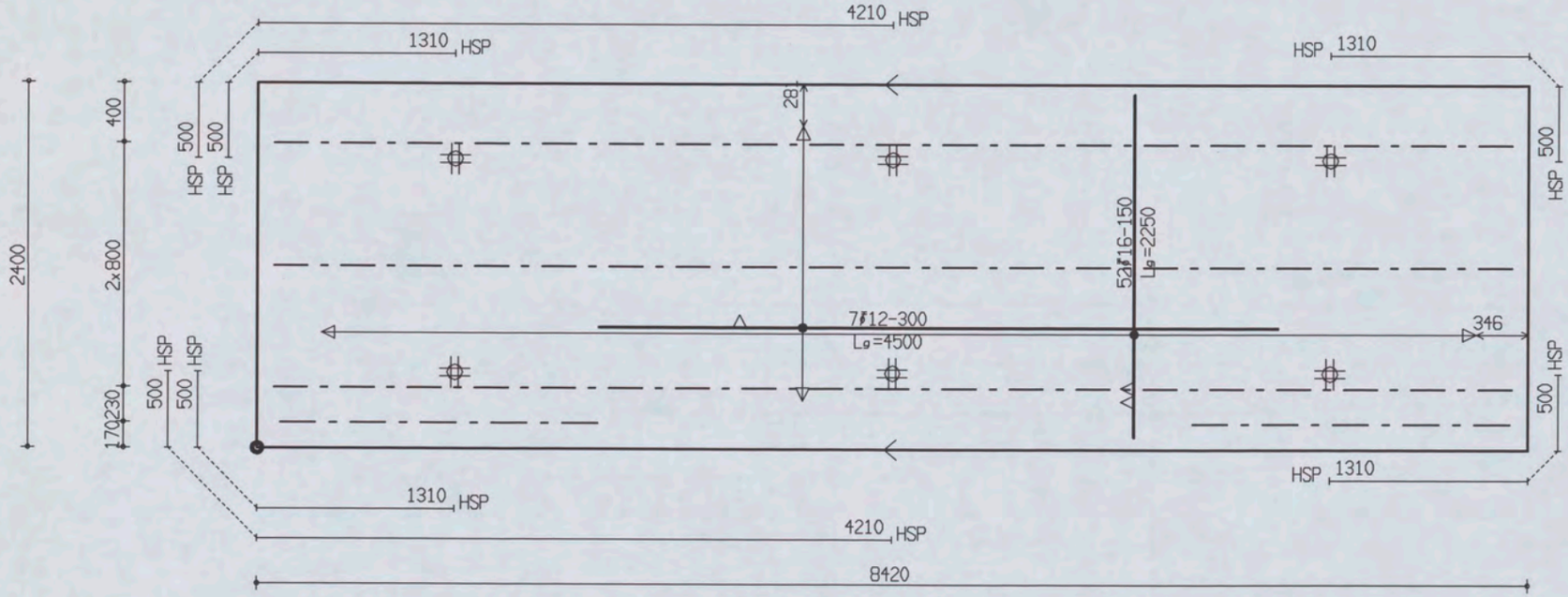

PROJ.NR.	3420

MALAFMETINGEN: 8420 x 2400

DATUM : 27-04-06	NET NAAM : 16$52	TRALIE TYPE			TRALIES	LANGS mm2/m1	DWARS mm2/m1	AANTAL	MERK
PLAATDIKTE: 70	WAP. HORZ.: 8-550	421							
DEKKING : 25	WAP. VERT.: 10-304	8	5	5	421-2-2100	0	0	1	1239
BETONKWAL.: C35/45	SECTION : V302	MIL.KLASSE:	2		421-3-8200				

the scale towards document
Image Engineering Scan Reference Chart TE283 Serial No. 546
Patch Reference numbers on UTT

Oeterbeton VLOEREN Tekeningnaam : 3420_L10 ZAPLTSAV : 3.99

Shell Amsterdam

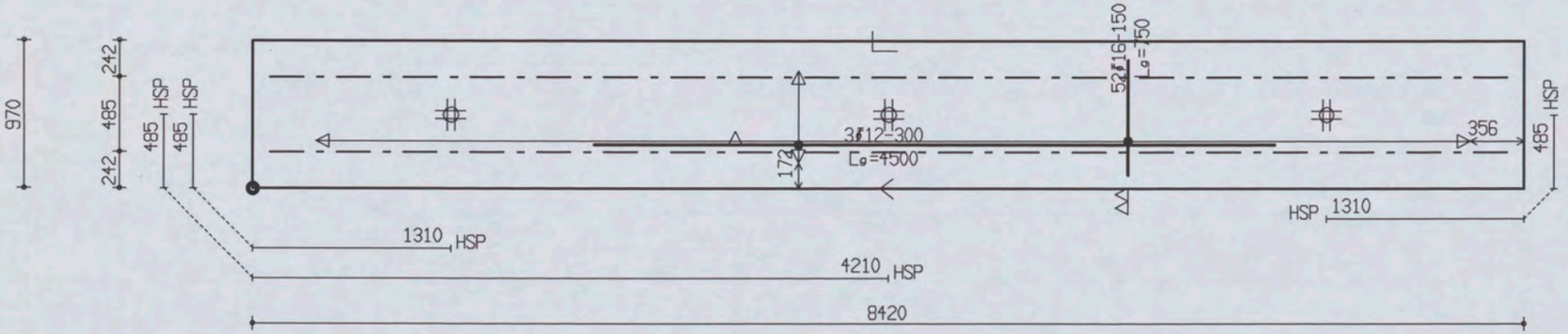

PROJ.NR.	3420

MALAFMETINGEN: 8420 x 970

DATUM : 27-04-06	NET NAAM : 16$52	TRALIE TYPE			TRALIES	LANGS mm2/m1	DWARS mm2/m1	AANTAL	MERK
PLAATDIKTE : 70	WAP. HORZ. : 8-550	421							
DEKKING : 25	WAP. VERT. : 10-304	8	5	5					
BETONKWAL. : C35/45	SECTION : V302	MIL.KLASSE : 2			421-2-8200	0	0	1	1240

the scale towards document
Image Engineering Scan Reference Chart TE263 Serial No. 546
Patch Reference numbers on UT7

Oeterbeton VLOEREN Tekeningnaam: 3420_L10 ZAPLTSAV:3.99

Shell Amsterdam

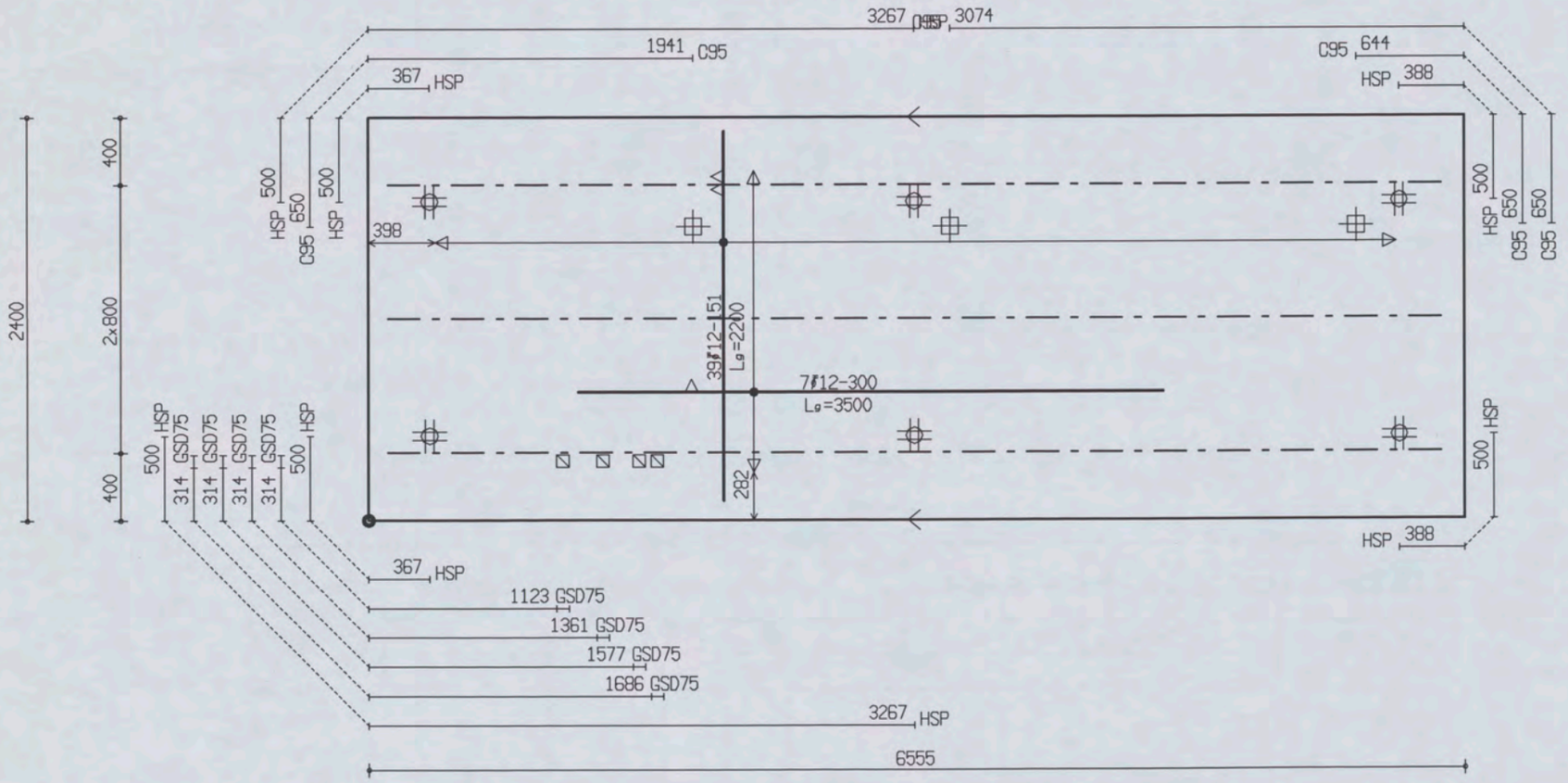

PROJ.NR.	3420

MALAFMETINGEN: 6555 x 2400

DATUM : 27-04-06	NET NAAM : 16$52	TRALIE TYPE			TRALIES	LANGS mm2/m1	DWARS mm2/m1	AANTAL	MERK
PLAATDIKTE: 70	WAP. HORZ.: 8-550	421							
DEKKING : 25	WAP. VERT.: 10-304	8	5	5					
BETONKWAL.: C35/45	SECTION : V303	MIL.KLASSE: 2			421-3-6300	0	0	1	1241

the scale towards document
Image Engineering Scan Reference Chart TE263 Serial No. 546
Patch Reference numbers on UIT

Oeterbeton VLOEREN Tekeningnaam: 3420_L10 ZAPLTSAV: 3.99

Shell Amsterdam

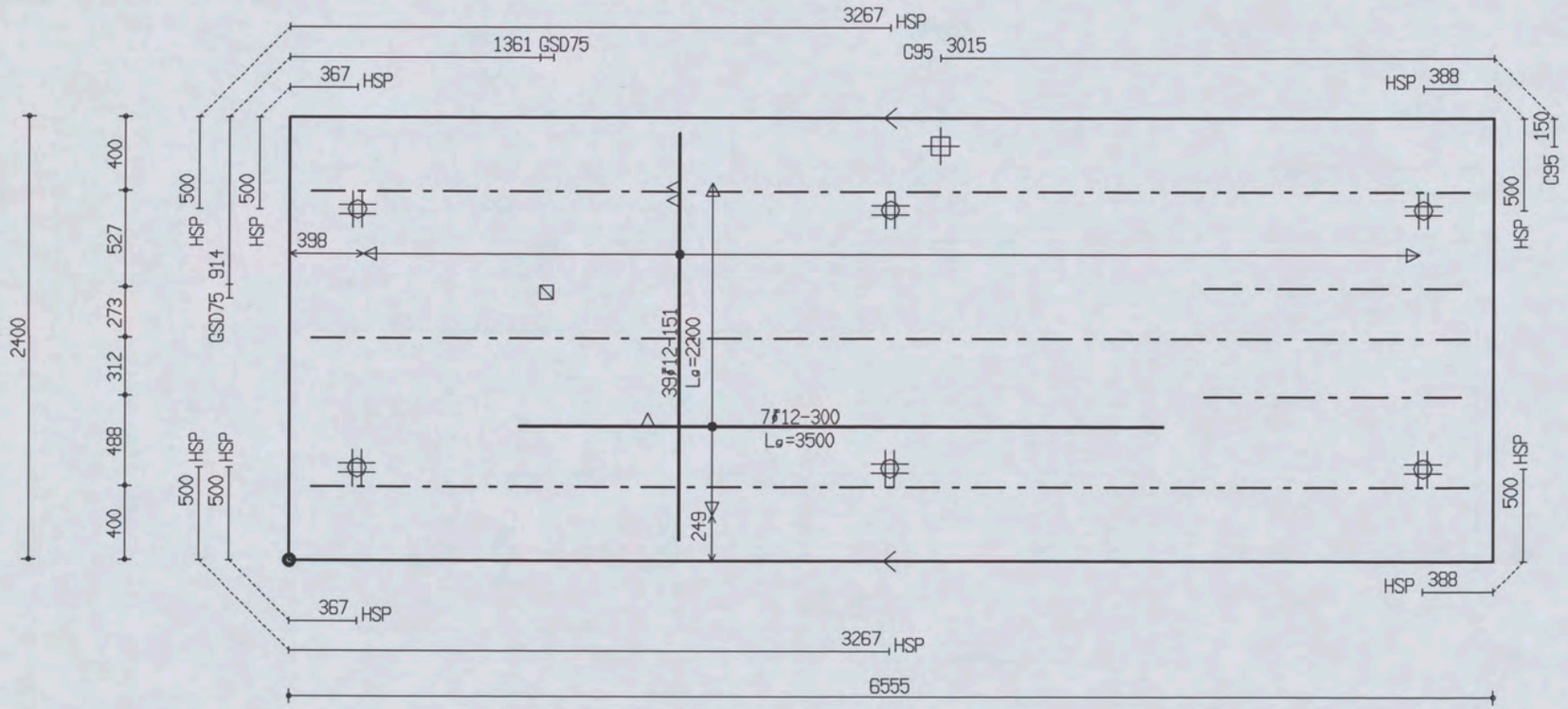

PROJ.NR.	3420

MALAFMETINGEN: 6555 x 2400

DATUM : 27-04-06	NET NAAM : 16$52	TRALIE TYPE	TRALIES	LANGS mm2/m1	DWARS mm2/m1	AANTAL	MERK
PLAATDIKTE: 70	WAP. HORZ.: 8-550	421	421-2-1400 421-3-6300	0	0	1	1242
DEKKING : 25	WAP. VERT.: 10-304	8 5 5					
BETONKWAL.: C35/45	SECTION : V303	MIL.KLASSE: 2					

Oeterbeton VLOEREN Tekeningnaam : 3420_L10 ZAPLTSAV:3.99

Shell Amsterdam

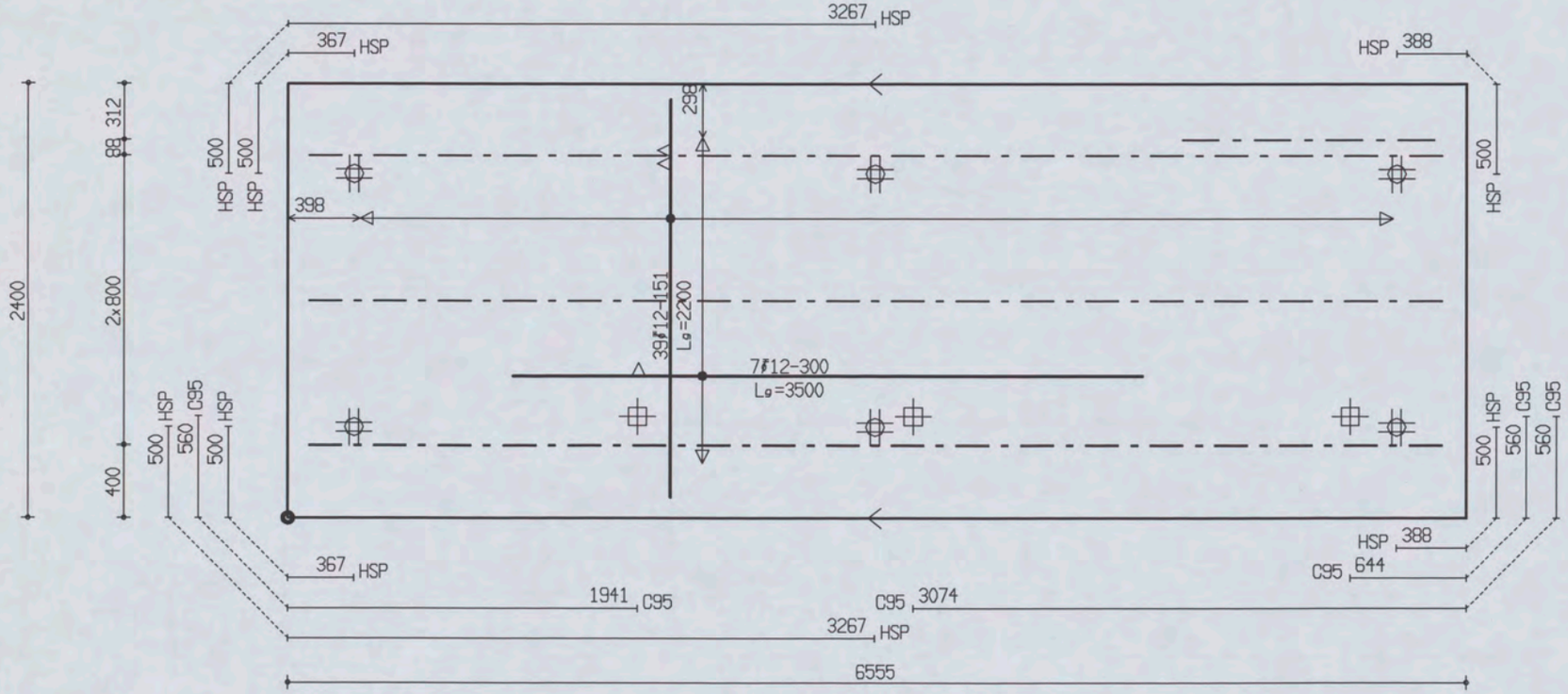

PROJ.NR.	3420

MALAFMETINGEN: 6555 x 2400

DATUM : 27-04-06	NET NAAM : 16$52	TRALIE TYPE			TRALIES	LANGS mm2/m1	DWARS mm2/m1	AANTAL	MERK
PLAATDIKTE: 70	WAP. HORZ.: 8-550	421			421-1-1400	0	0	1	1243
DEKKING : 25	WAP. VERT.: 10-304	8	5	5	421-3-6300				
BETONKWAL.: C35/45	SECTION : V303	MIL.KLASSE: 2							

the scale towards document
Image Engineering Scan Reference Chart TE263 Serial No. 546
Patch Reference numbers on UTT

Oeterbeton VLOEREN Tekeningnaam : 3420_L10 ZAPLTSAV:3.99

Shell Amsterdam

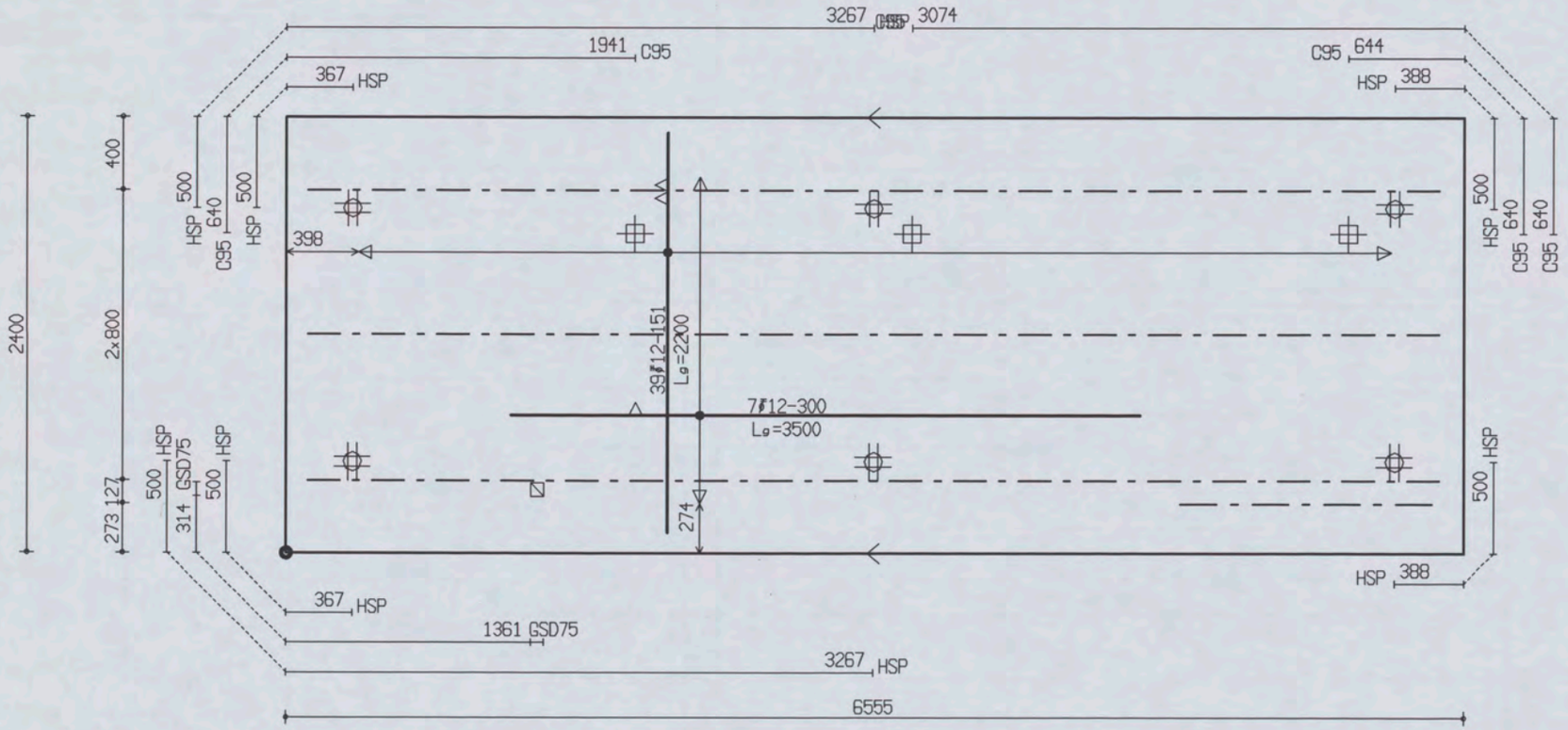

PROJ.NR.	3420

MALAFMETINGEN: 6555 x 2400

DATUM : 27-04-06	NET NAAM : 16$52	TRALIE TYPE	TRALIES	LANGS mm2/m1	DWARS mm2/m1	AANTAL	MERK
PLAATDIKTE: 70	WAP. HORZ.: 8-550	421	421-1-1400 421-3-6300	0	0	1	1244
DEKKING : 25	WAP. VERT.: 10-304	8 5 5					
BETONKWAL.: C35/45	SECTION : V303	MIL.KLASSE: 2					

Oeterbeton VLOEREN Tekeningnaam: 3420_L10 ZAPLTSAV:3.99

Shell Amsterdam

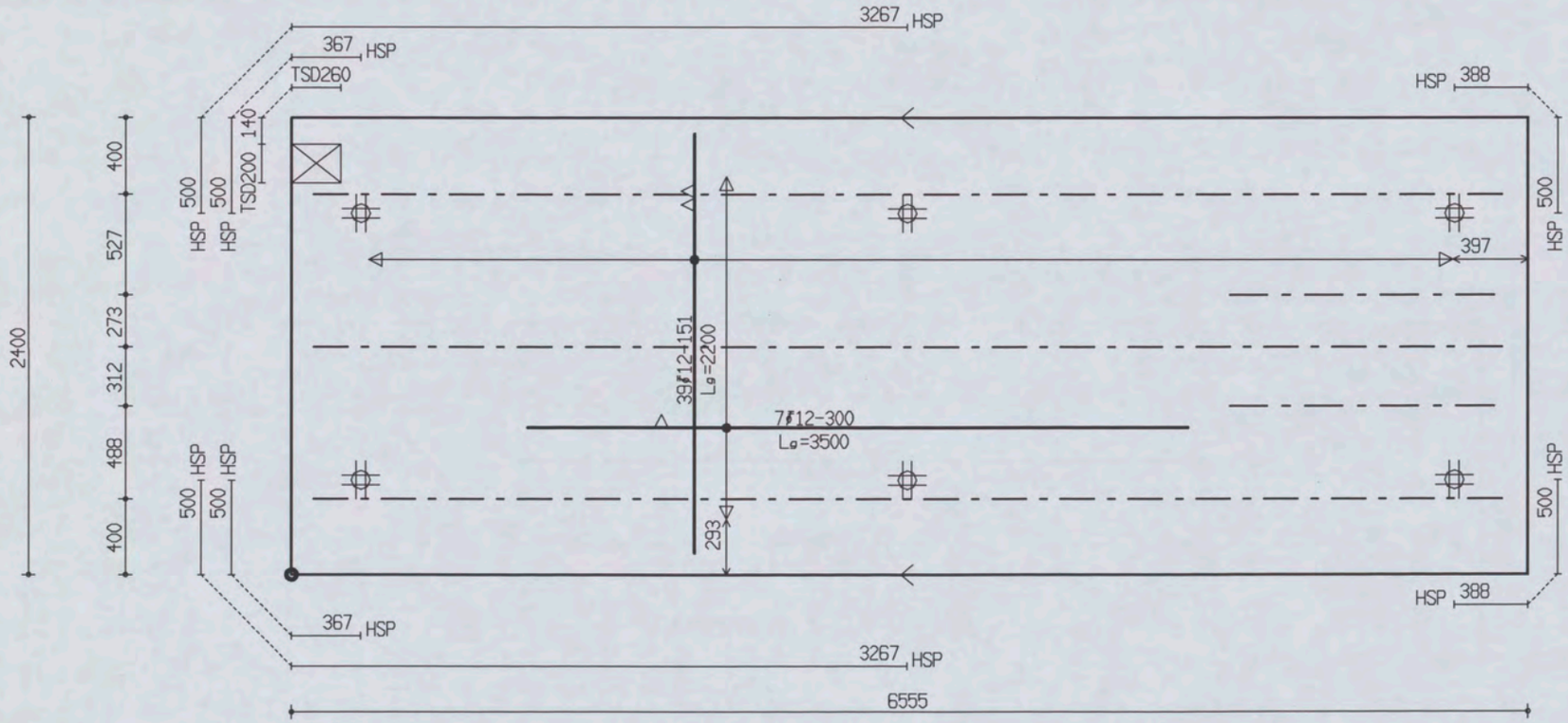

PROJ.NR.	3420

MALAFMETINGEN: 6555 x 2400

DATUM : 27-04-06	NET NAAM : 16$52	TRALIE TYPE	TRALIES	LANGS mm2/m1	DWARS mm2/m1	AANTAL	MERK
PLAATDIKTE: 70	WAP. HORZ.: 8-550	421	421-2-1400 421-3-6300	0	0	1	1245
DEKKING : 25	WAP. VERT.: 10-304	8 5 5					
BETONKWAL.: C35/45	SECTION : V303	MIL.KLASSE: 2					

the scale towards document
Image Engineering Scan Reference Chart TE263 Serial No. 546
Patch Reference numbers on LIFT

Oeterbeton VLOEREN Tekeningnaam : 3420_L10 ZAPLTSAV:3.99

Shell Amsterdam

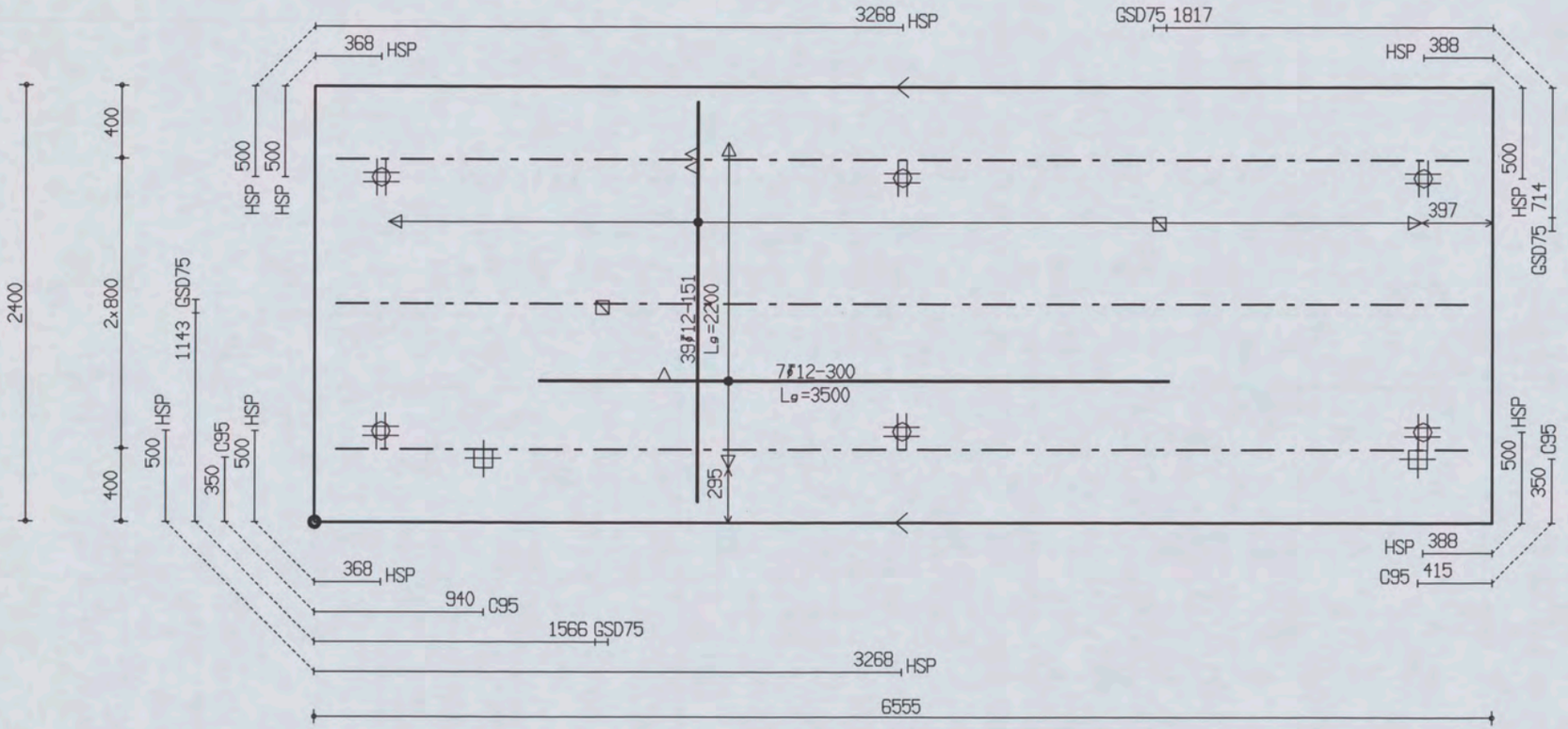

PROJ.NR.	3420

MALAFMETINGEN: 6555 x 2400

DATUM : 27-04-06	NET NAAM : 16$52	TRALIE TYPE	TRALIES	LANGS mm2/m1	DWARS mm2/m1	AANTAL	MERK
PLAATDIKTE: 70	WAP. HORZ.: 8-550	421					
DEKKING : 25	WAP. VERT.: 10-304	8 5 5		0	0	1	1246
BETONKWAL.: C35/45	SECTION : V303	MIL.KLASSE: 2	421-3-6300				

the scale towards document
Image Engineering Scan Reference Chart TE263 Serial No. 546
Patch Reference numbers on UTT

Oeterbeton VLOEREN Tekeningnaam: 3420_L10 ZAPLTSAV:3.99

Shell Amsterdam

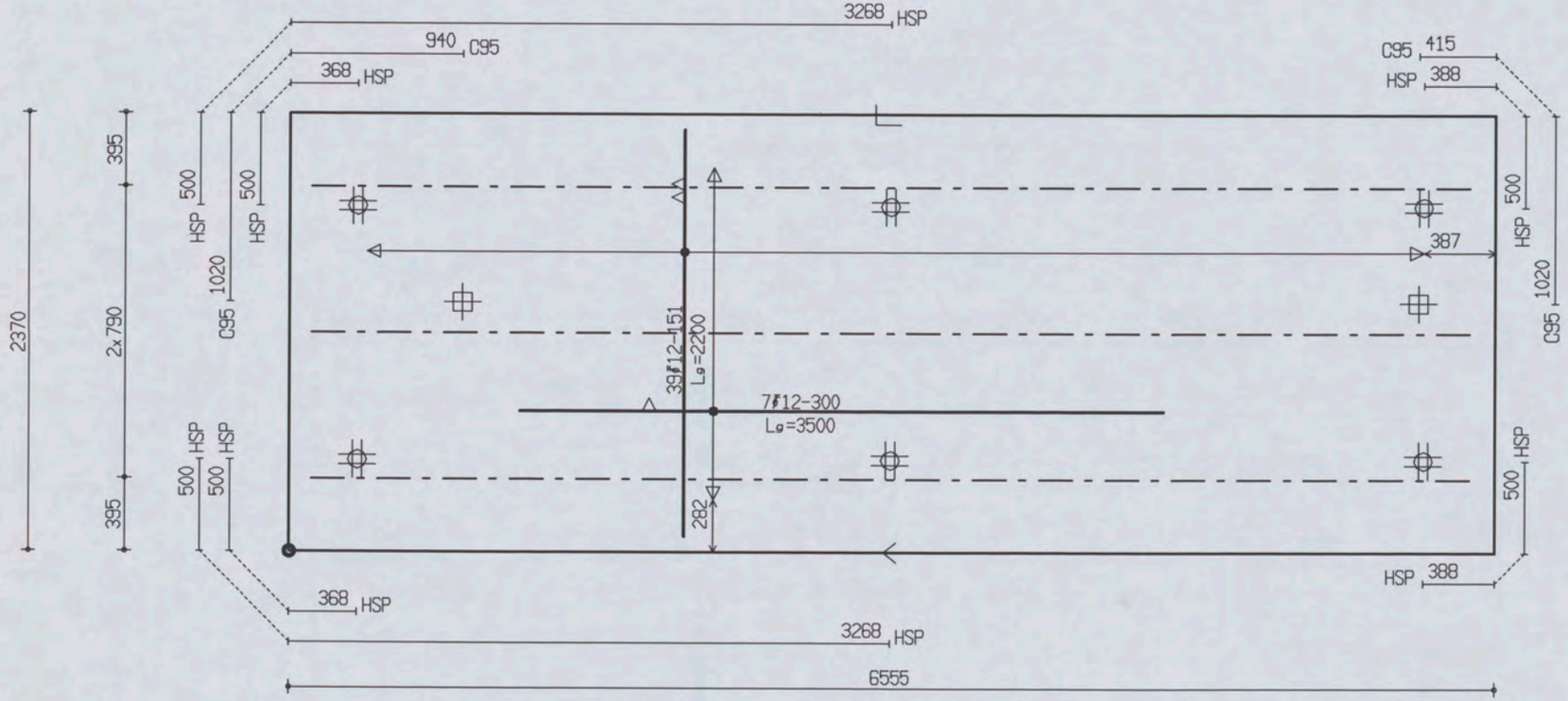

PROJ.NR.	3420

MALAFMETINGEN: 6555 x 2370

DATUM : 27-04-06	NET NAAM : 16$52	TRALIE TYPE			TRALIES	LANGS mm2/m1	DWARS mm2/m1	AANTAL	MERK
PLAATDIKTE: 70	WAP. HORZ.: 8-550	421							
DEKKING : 25	WAP. VERT.: 10-304	8	5	5					
BETONKWAL.: C35/45	SECTION : V303	MIL.KLASSE:	2		421-3-6300	0	0	1	1247

the scale towards document
Image Engineering Scan Reference Chart TE283 Serial No. 546
Patch Reference numbers on UTT

Oeterbeton VLOEREN Tekeningnaam: 3420_L10 ZAPLTSAV: 3.99

Shell Amsterdam

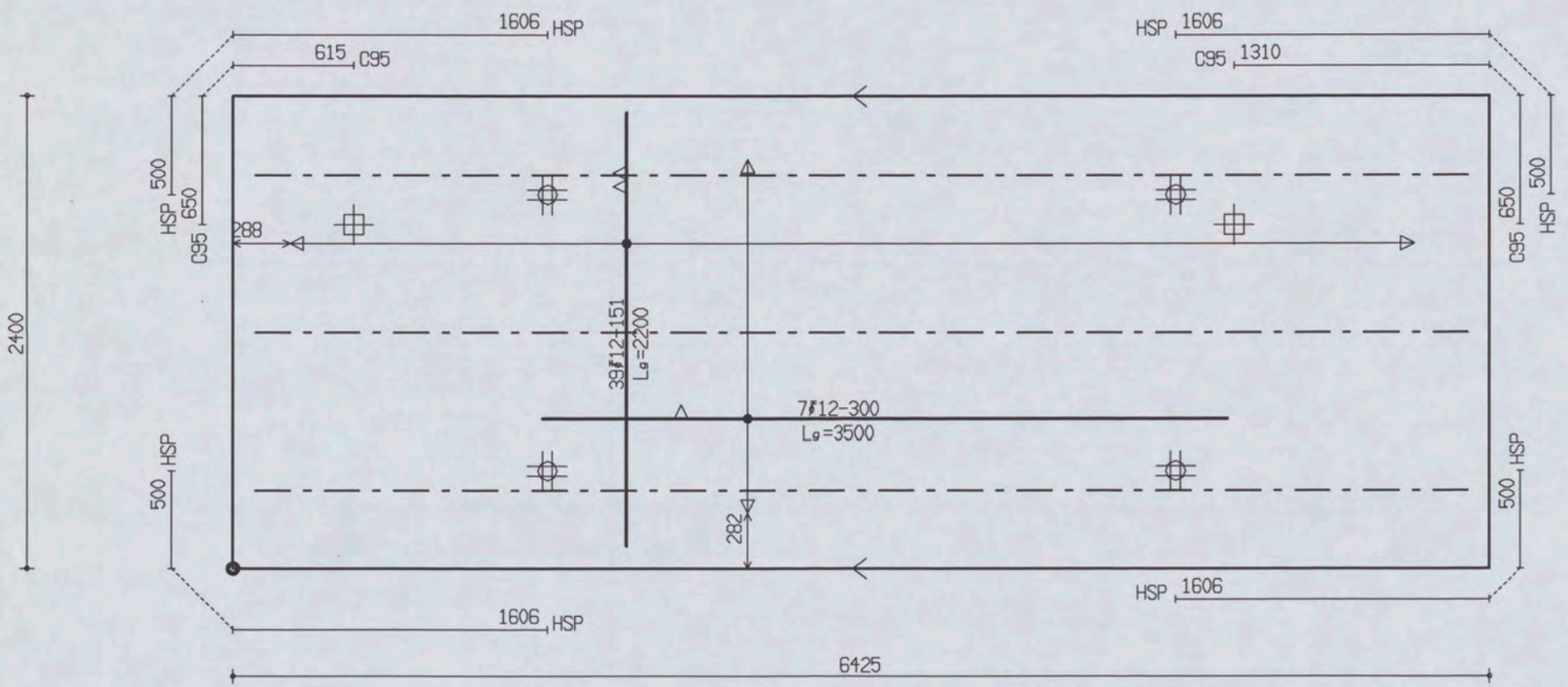

PROJ.NR.	3420

MALAFMETINGEN: 6425 x 2400

DATUM : 27-04-06	NET NAAM : 16$52	TRALIE TYPE	TRALIES	LANGS mm2/m1	DWARS mm2/m1	AANTAL	MERK
PLAATDIKTE: 70	WAP. HORZ.: 8-550	421					
DEKKING : 25	WAP. VERT.: 10-304	8 5 5	421-3-6200	0	0	1	1248
BETONKWAL.: C35/45	SECTION : V304	MIL.KLASSE: 2					

the scale towards document
Image Engineering Scan Reference Chart TE263 Serial No. 546
Patch Reference numbers on UT7
C1 B1 A1 C2 B2 A2 B5 A5 20 18 17 16 11
10 09 03 02 01 C7 B7 A7 C8 B8 A8 C9 B9

Oeterbeton VLOEREN Tekeningnaam: 3420_L10 ZAPLTSAV:3.99

Shell Amsterdam

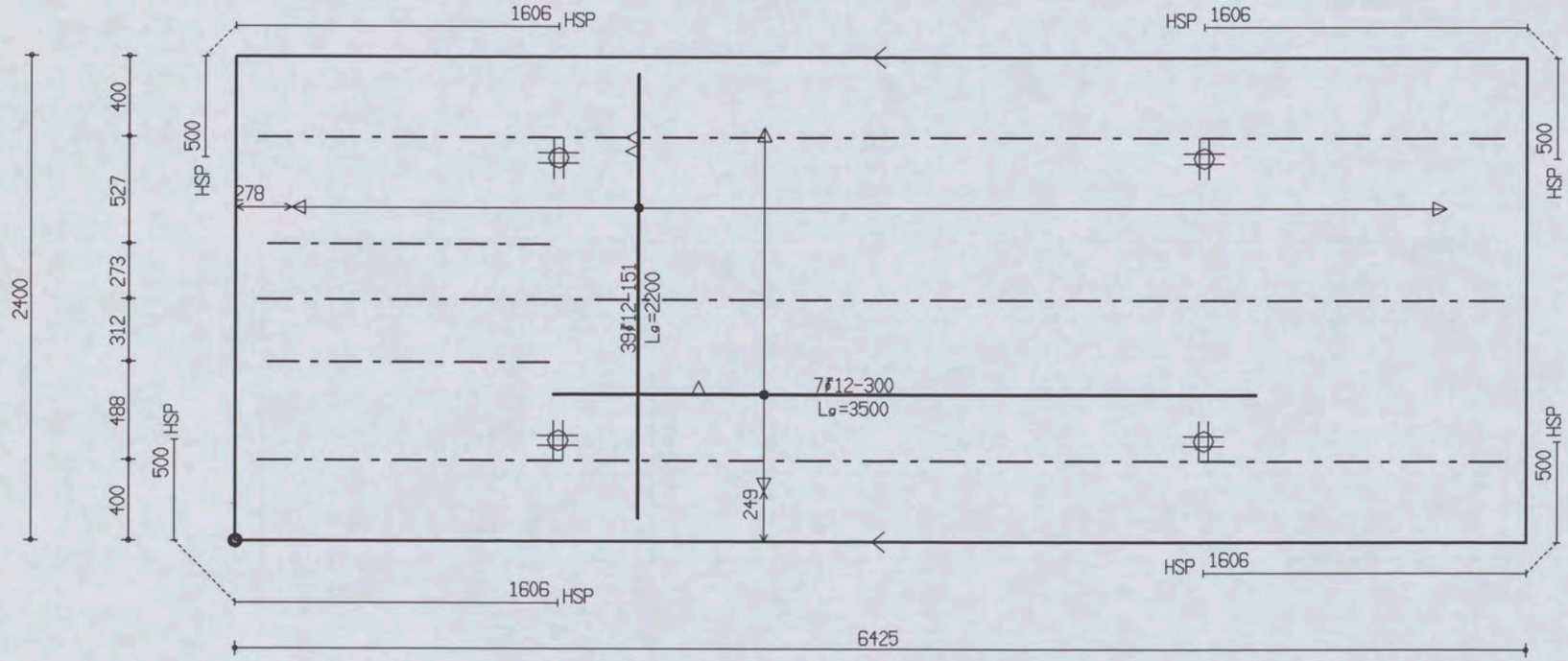

PROJ.NR.	3420

MALAFMETINGEN: 6425 x 2400

DATUM : 27-04-06	NET NAAM : 16$52	TRALIE TYPE	TRALIES	LANGS mm2/m1	DWARS mm2/m1	AANTAL	MERK
PLAATDIKTE: 70	WAP. HORZ.: 8-550	421	421-2-1400 421-3-6200	0	0	1	1249
DEKKING : 25	WAP. VERT.: 10-304	8 5 5					
BETONKWAL.: C35/45	SECTION : V304	MIL.KLASSE: 2					

the scale towards document
Image Engineering Scan Reference Chart TE263 Serial No. 546
Patch Reference numbers on UTT
C1 B1 A1 C2 B2 A2 B5 A5 20 18 17 16 11
10 09 03 02 01 C7 B7 A7 C8 B8 A8 C9 B9

Oeterbeton VLOEREN Tekeningnaam: 3420_L10 ZAPLTSRV: 3.99

Shell Amsterdam

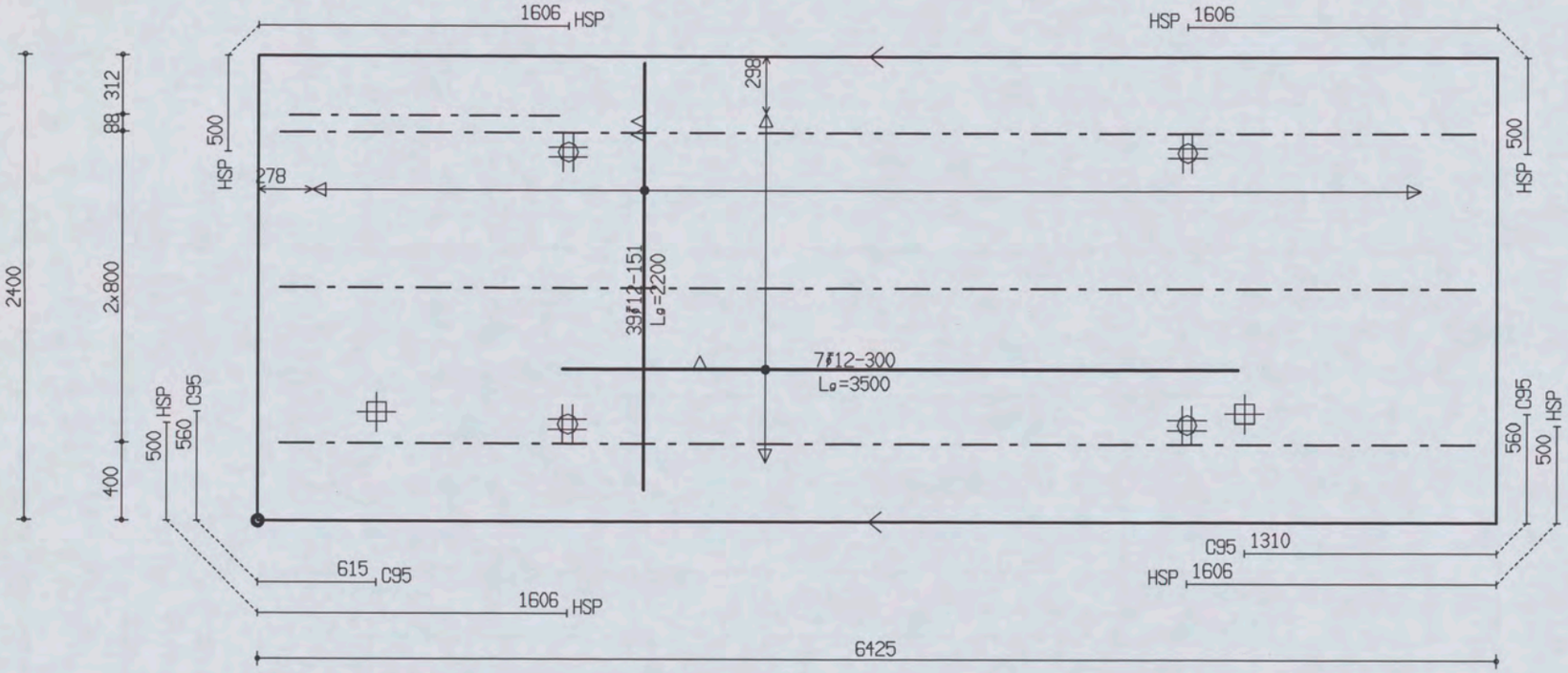

PROJ.NR.	3420							
						MALAFMETINGEN: 6425 x 2400		
DATUM : 27-04-06	NET NAAM : 16$52	TRALIE TYPE	TRALIES	LANGS mm2/m1	DWARS mm2/m1	AANTAL	MERK
PLAATDIKTE: 70	WAP. HORZ.: 8-550	421	421-1-1400	0	0	1	1250
DEKKING : 25	WAP. VERT.: 10-304	8 5 5	421-3-6200				
BETONKWAL.: C35/45	SECTION : V304	MIL.KLASSE: 2					

the scale towards document
Image Engineering Scan Reference Chart TE263 Serial No. 546
Patch Reference numbers on UTT

Oelerbeton VLOEREN Tekeningnaam: 3420_L10 ZAPLTSAV: 3.99

Shell Amsterdam

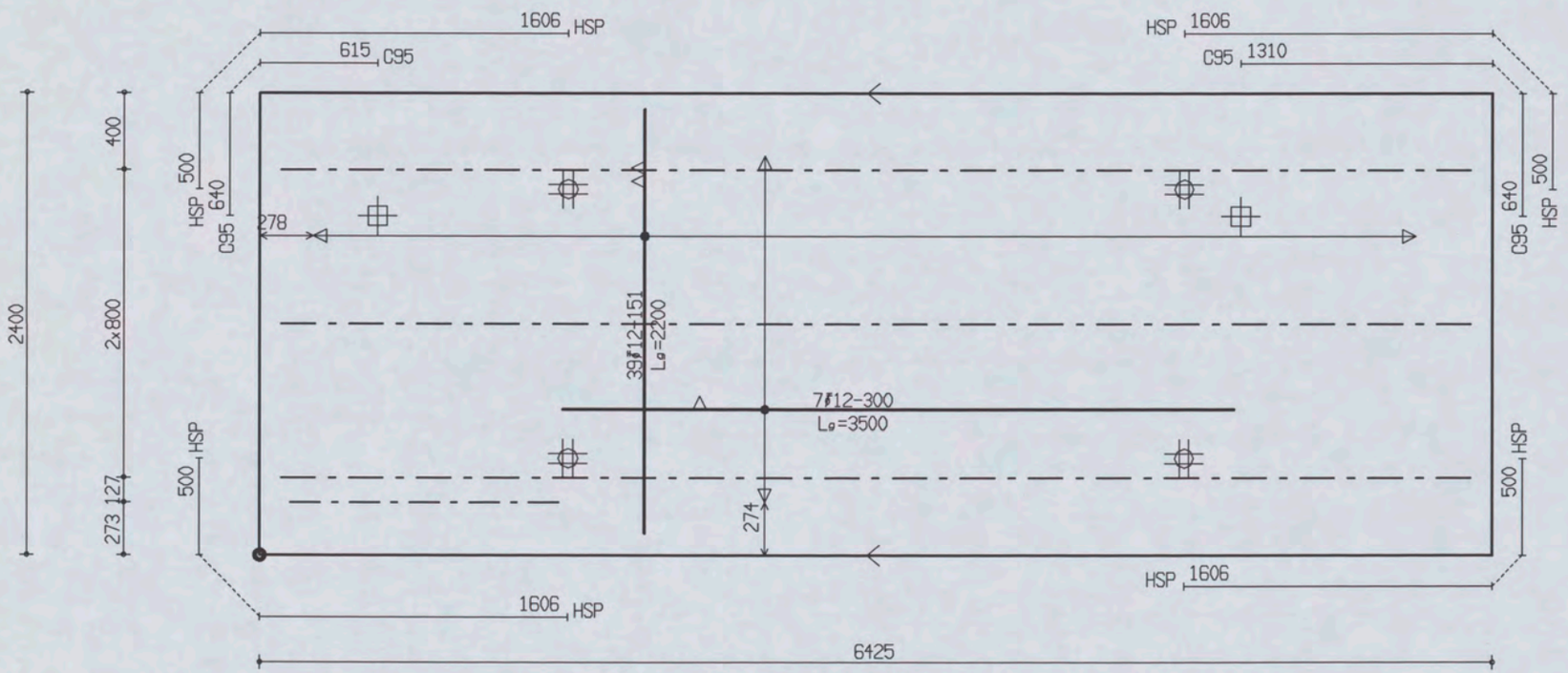

PROJ.NR.	3420

MALAFMETINGEN: 6425 x 2400

DATUM : 27-04-06	NET NAAM : 16$52	TRALIE TYPE			TRALIES	LANGS mm2/m1	DWARS mm2/m1	AANTAL	MERK
PLAATDIKTE: 70	WAP. HORZ.: 8-550	421			421-1-1400 421-3-6200	0	0	1	1251
DEKKING : 25	WAP. VERT.: 10-304	8	5	5					
BETONKWAL.: C35/45	SECTION : V304	MIL.KLASSE: 2							

the scale towards document
Image Engineering Scan Reference Chart TE263 Serial No. 546
Patch Reference numbers on UTT
C1 B1 A1 C2 B2 A5 B5 A2 20 18 17 16 11 10 09 03 02 01 C7 B7 A7 C8 B8 A8 C9 B9

Oeterbeton VLOEREN Tekeningnaam : 3420_L10 ZAPLTSAV:3.99

Shell Amsterdam

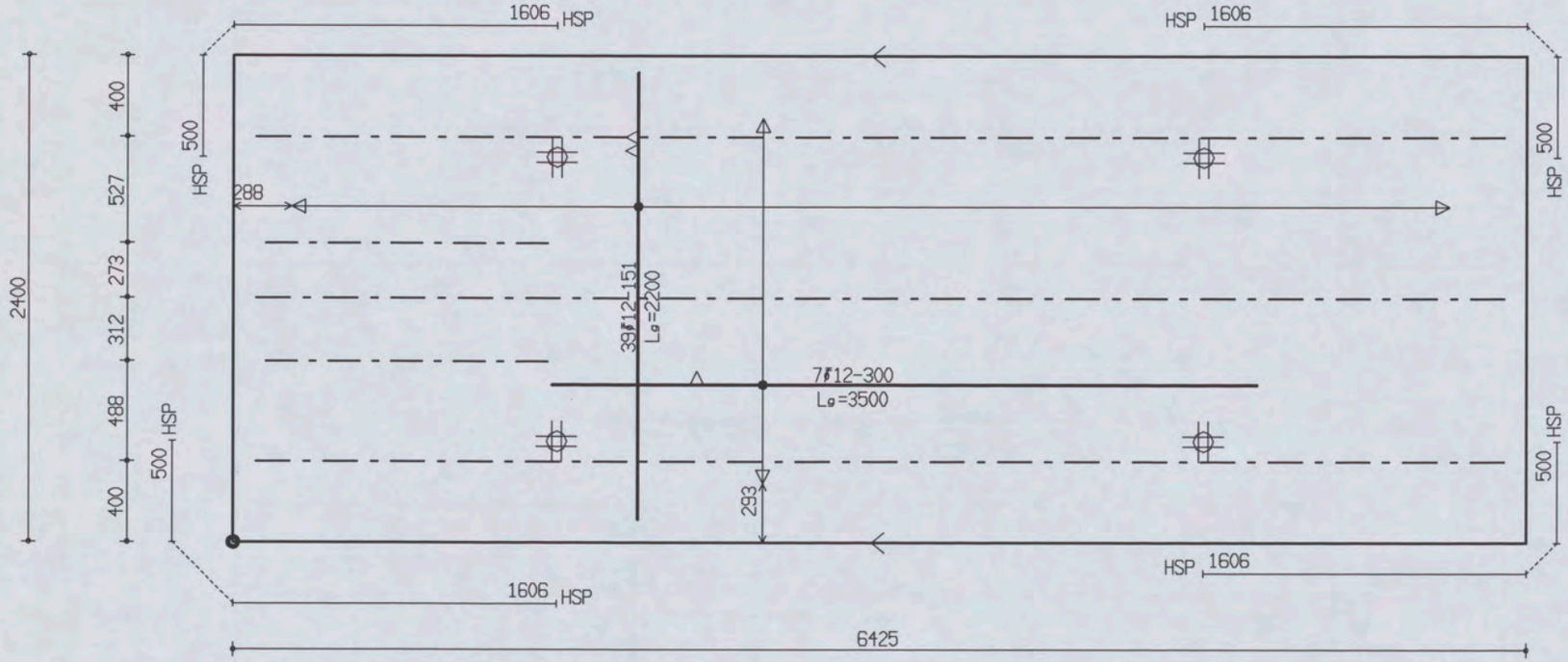

PROJ.NR.	3420							
MALAFMETINGEN: 6425 x 2400								
DATUM : 27-04-06	NET NAAM : 16$52	TRALIE TYPE	TRALIES	LANGS mm2/m1	DWARS mm2/m1	AANTAL	MERK
PLAATDIKTE: 70	WAP. HORZ.: 8-550	421	421-2-1400 421-3-6200	0	0	1	1252
DEKKING : 25	WAP. VERT.: 10-304	8 5 5					
BETONKWAL.: C35/45	SECTION : V304	MIL.KLASSE: 2					

the scale towards document
Image Engineering Scan Reference Chart TE263 Serial No. 546
Patch Reference numbers on LITT
C1 B1 A1 C2 B2 A2 B5 A5 20 18 17 16 11
10 09 03 02 01 C7 B7 A7 C8 B8 A8 C9 B9

Oeterbeton VLOEREN Tekeningnaam: 3420_L10 ZAPLTSAV:3.99

Shell Amsterdam

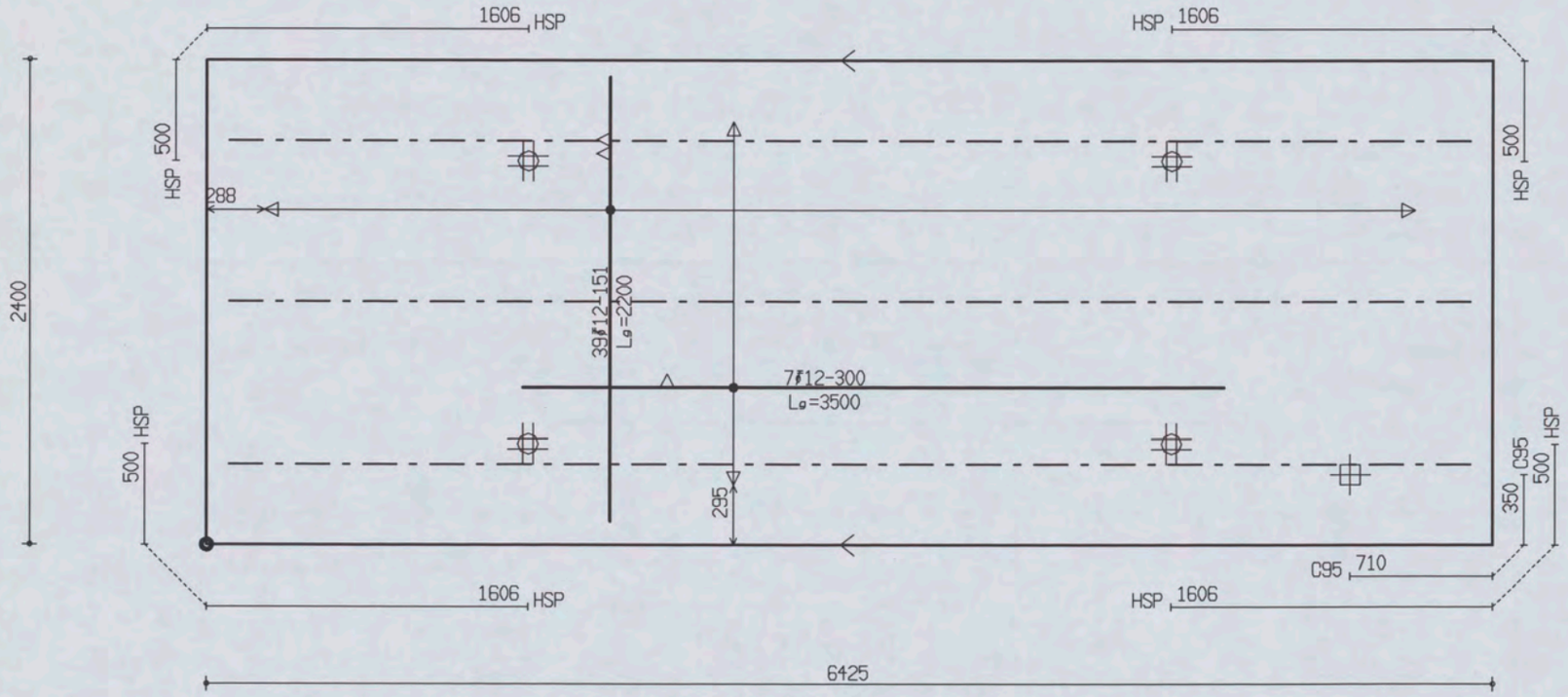

PROJ.NR.	3420

MALAFMETINGEN: 6425 x 2400

DATUM : 27-04-06	NET NAAM : 16$52	TRALIE TYPE	TRALIES	LANGS mm2/m1	DWARS mm2/m1	AANTAL	MERK
PLAATDIKTE: 70	WAP. HORZ.: 8-550	421					
DEKKING : 25	WAP. VERT.: 10-304	8 5 5					
BETONKWAL.: C35/45	SECTION : V304	MIL.KLASSE: 2	421-3-6200	0	0	1	1253

the scale towards document
Image Engineering Scan Reference Chart TE263 Serial No. 546
Patch Reference numbers on UTT

Oeterbeton VLOEREN Tekeningnaam : 3420_L10 ZAPLTSRV:3.99

Shell Amsterdam

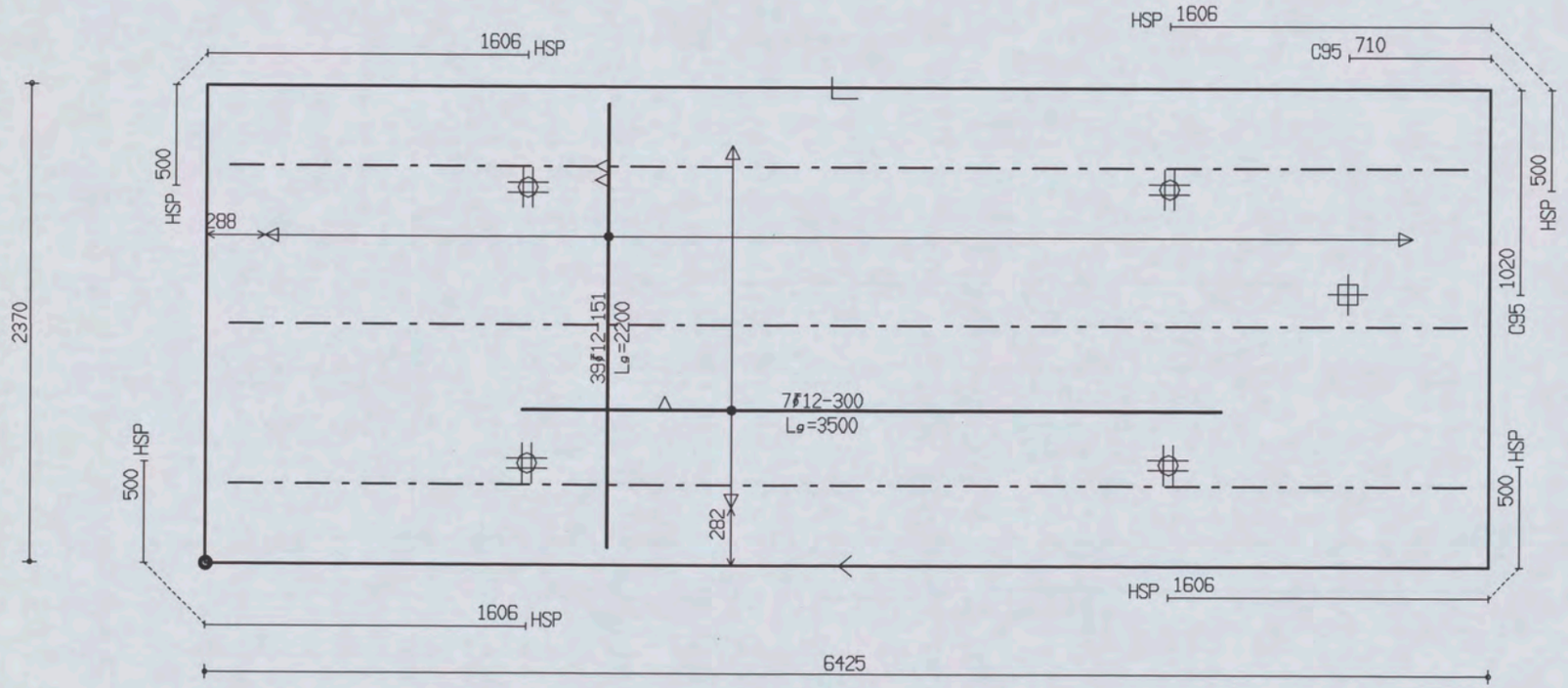

PROJ.NR.	3420							
DATUM : 27-04-06	NET NAAM : 16$52	TRALIE TYPE	TRALIES	LANGS mm2/m1	DWARS mm2/m1	AANTAL	MERK
PLAATDIKTE: 70	WAP. HORZ.: 8-550	421					
DEKKING : 25	WAP. VERT.: 10-304	8 5 5	421-3-6200	0	0	1	1254
BETONKWAL.: C35/45	SECTION : V304	MIL.KLASSE: 2					

MALAFMETINGEN: 6425 x 2370

the scale towards document
Image Engineering Scan Reference Chart TE263 Serial No. 546
Patch Reference numbers on UIT
C1 B1 A1 C2 B2 A5 B5 A2 11 16 17 18 20
10 09 03 02 01 C7 B7 A7 C8 B8 A8 C9 B9

Oelerbeton VLOEREN Tekeningnaam: 3420_L10 ZAPLTSAV: 3.99

Shell Amsterdam

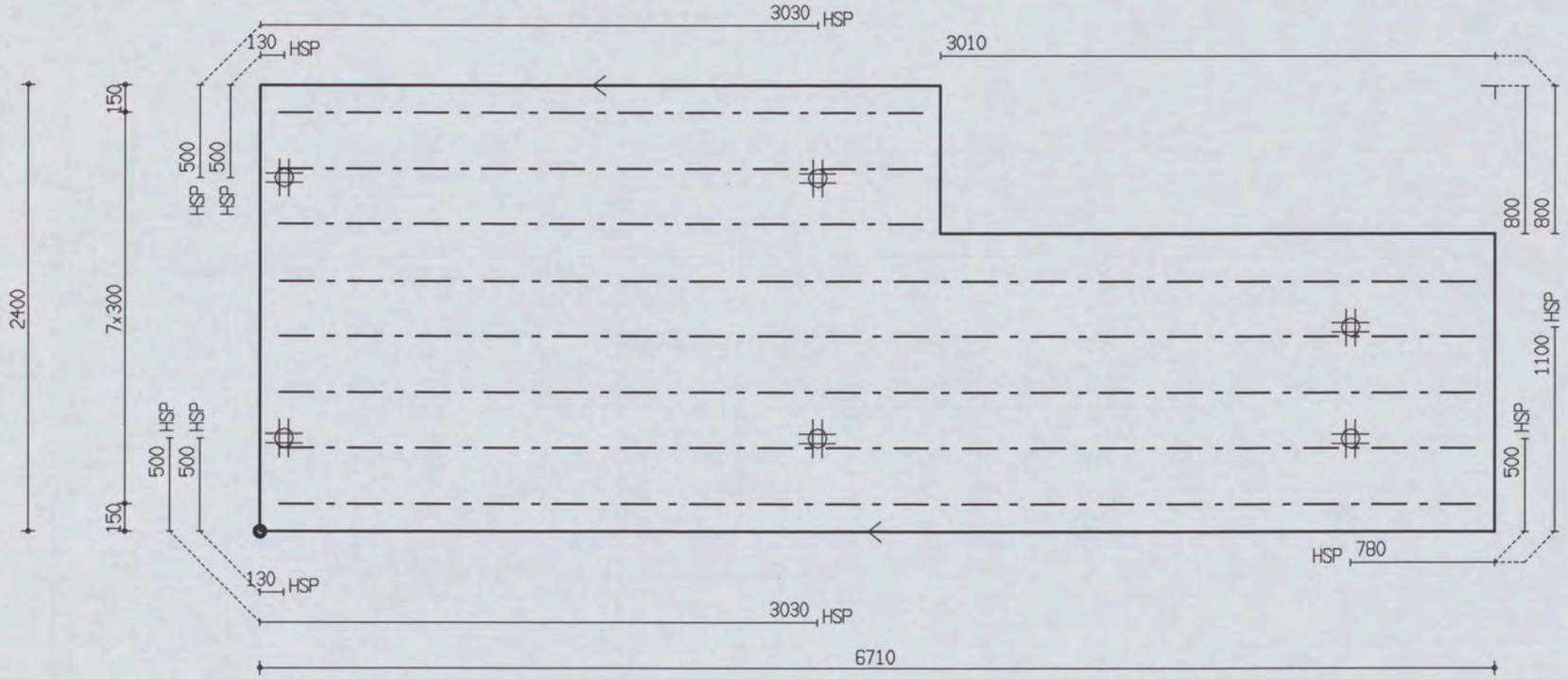

PROJ.NR.	3420

MALAFMETINGEN: 6710 x 2400

DATUM : 27-04-06	NET NAAM : 12$52	TRALIE TYPE	TRALIES	LANGS mm2/m1	DWARS mm2/m1	AANTAL	MERK
PLAATDIKTE: 80	WAP. HORZ.: 6-550	423	423-3-3500 423-5-6500	0	0	1	1289
DEKKING : 25	WAP. VERT.: 8-260	8 5 5					
BETONKWAL.: C35/45	SECTION : V309	MIL.KLASSE: 2					

the scale towards document
Image Engineering Scan Reference Chart TE263 Serial No. 546
Patch Reference numbers on UTT
C1 B1 A1 C2 B2 A2 B5 A5 20 18 17 16 11 10 09 03 02 01 C7 B7 A7 C8 B8 A8 C9 B9

Oeterbeton VLOEREN Tekeningnaam: 3420_L10 ZAPLTSAV: 3.99

Shell Amsterdam

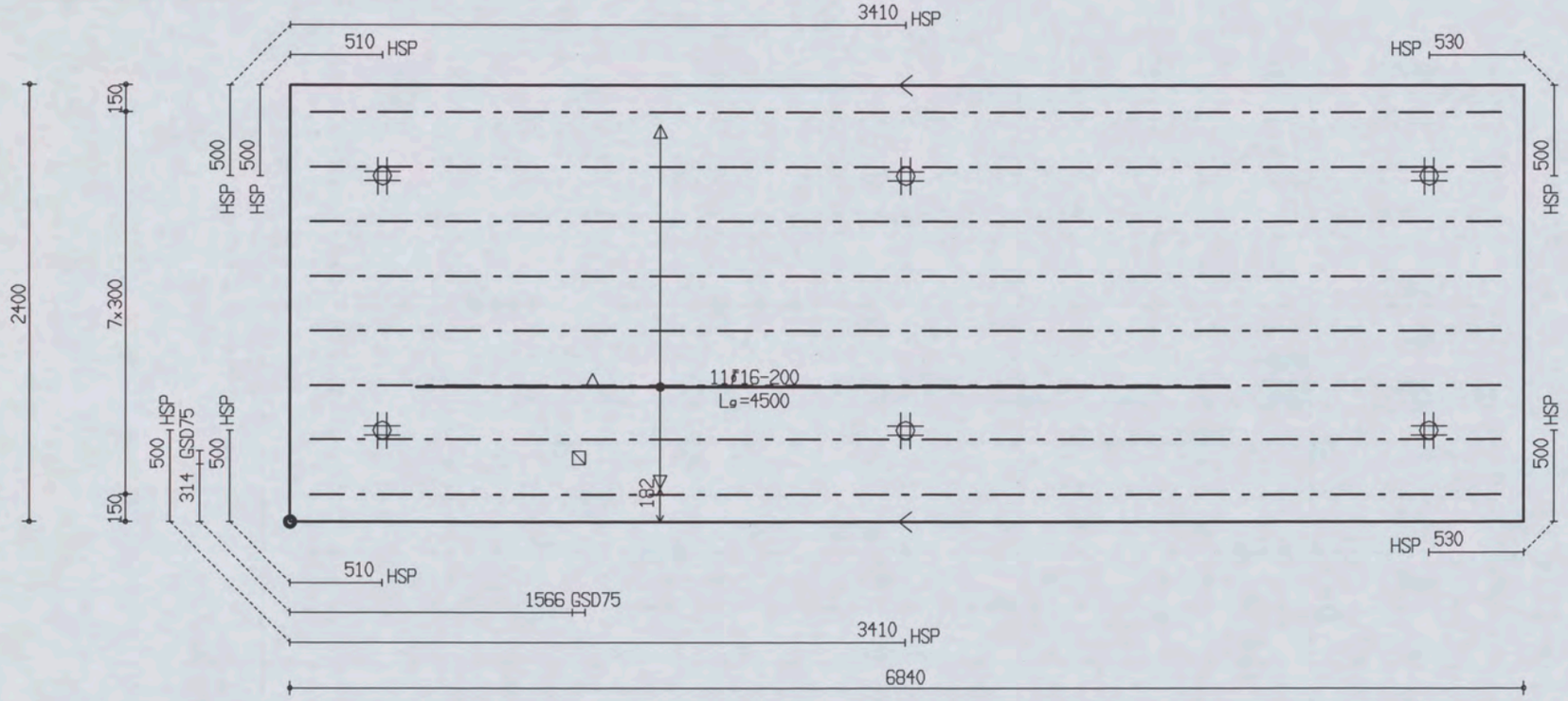

PROJ.NR.	3420

MALAFMETINGEN: 6840 x 2400

DATUM : 27-04-06	NET NAAM : 20$52	TRALIE TYPE	TRALIES	LANGS mm2/m1	DWARS mm2/m1	AANTAL	MERK
PLAATDIKTE: 80	WAP. HORZ.: 8-550	423					
DEKKING : 25	WAP. VERT.: 10-244	8 5 5	423-8-6600	0	0	1	1290
BETONKWAL.: C35/45	SECTION : V310	MIL.KLASSE: 2					

the scale towards document
Image Engineering Scan Reference Chart TE263 Serial No. 546
Patch Reference numbers on UTT

Oeterbeton VLOEREN Tekeningnaam: 3420_L10 ZAPLTSAV: 3.99

Shell Amsterdam

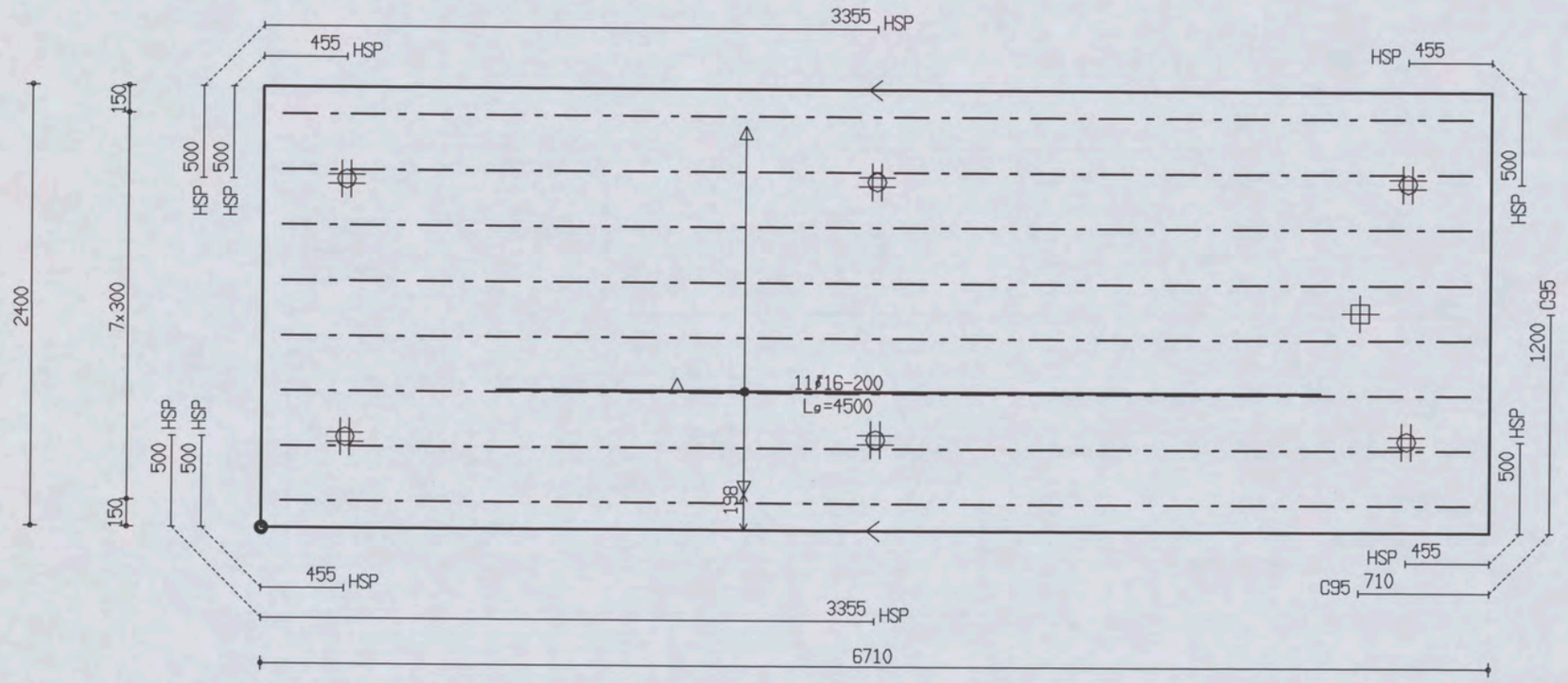

PROJ.NR.	3420

MALAFMETINGEN: 6710 x 2400

DATUM : 27-04-06	NET NAAM : 20$52	TRALIE TYPE			TRALIES	LANGS mm2/m1	DWARS mm2/m1	AANTAL	MERK
PLAATDIKTE: 80	WAP. HORZ.: 8-550	423							
DEKKING : 25	WAP. VERT.: 10-244	8	5	5					
BETONKWAL.: C35/45	SECTION : V315	MIL.KLASSE:		2	423-8-6500	0	0	1	1291

the scale towards document
Image Engineering Scan Reference Chart TE263 Serial No. 546
Patch Reference numbers on UTT

Oelerbeton VLOEREN Tekeningnaam : 3420_L10 ZAPLTSAV:3.99

Shell Amsterdam



PROJ.NR.	3420

MALAFMETINGEN: 6840 x 2400

DATUM : 27-04-06	NET NAAM : 20$52	TRALIE TYPE	TRALIES	LANGS mm2/m1	DWARS mm2/m1	AANTAL	MERK
PLAATDIKTE: 80	WAP. HORZ.: 8-550	423					
DEKKING : 25	WAP. VERT.: 10-244	8 5 5					
BETONKWAL.: C35/45	SECTION : V316	MIL.KLASSE: 2	423-8-6600	0	0	1	1292

Oeterbeton VLOEREN Tekeningnaam: 3420_L10 ZAPLTSAV:3.99

Shell Amsterdam

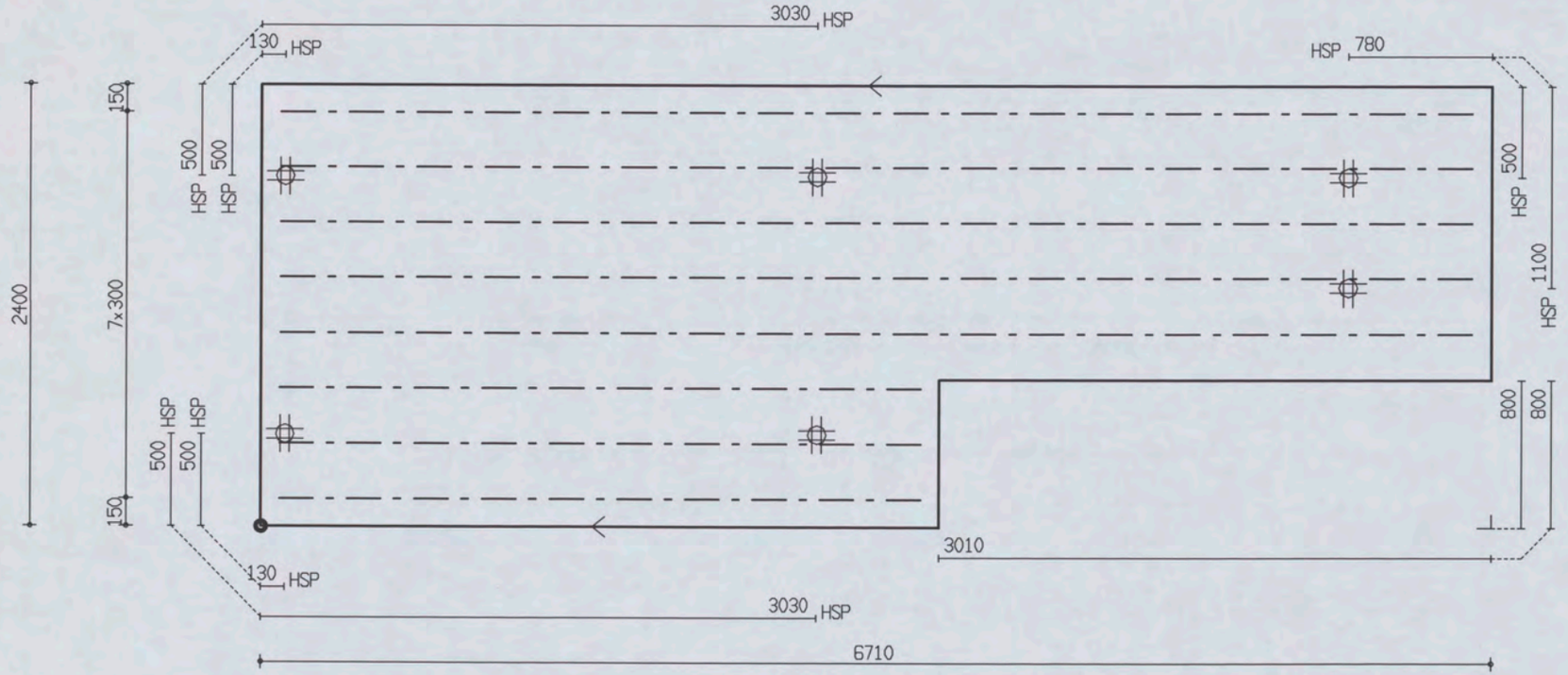

PROJ.NR.	3420

MALAFMETINGEN: 6710 x 2400

DATUM : 27-04-06	NET NAAM : 12$52	TRALIE TYPE	TRALIES	LANGS mm2/m1	DWARS mm2/m1	AANTAL	MERK
PLAATDIKTE: 80	WAP. HORZ.: 6-550	423	423-5-6500 423-3-3500	0	0	1	1293
DEKKING : 25	WAP. VERT.: 8-260	8 5 5					
BETONKWAL.: C35/45	SECTION : V325	MIL.KLASSE: 2					

the scale towards document
Image Engineering Scan Reference Chart TE263 Serial No. 546
Patch Reference numbers on UTT
C1 B1 A1 C2 B2 A2 B5 A5 20 18 17 16 11
10 09 03 02 01 C7 B7 A7 C8 B8 A8 C9 B9

Oeterbeton VLOEREN Tekeningnaam : 3420_L10 ZAPLTSAV 3.99

Shell Amsterdam

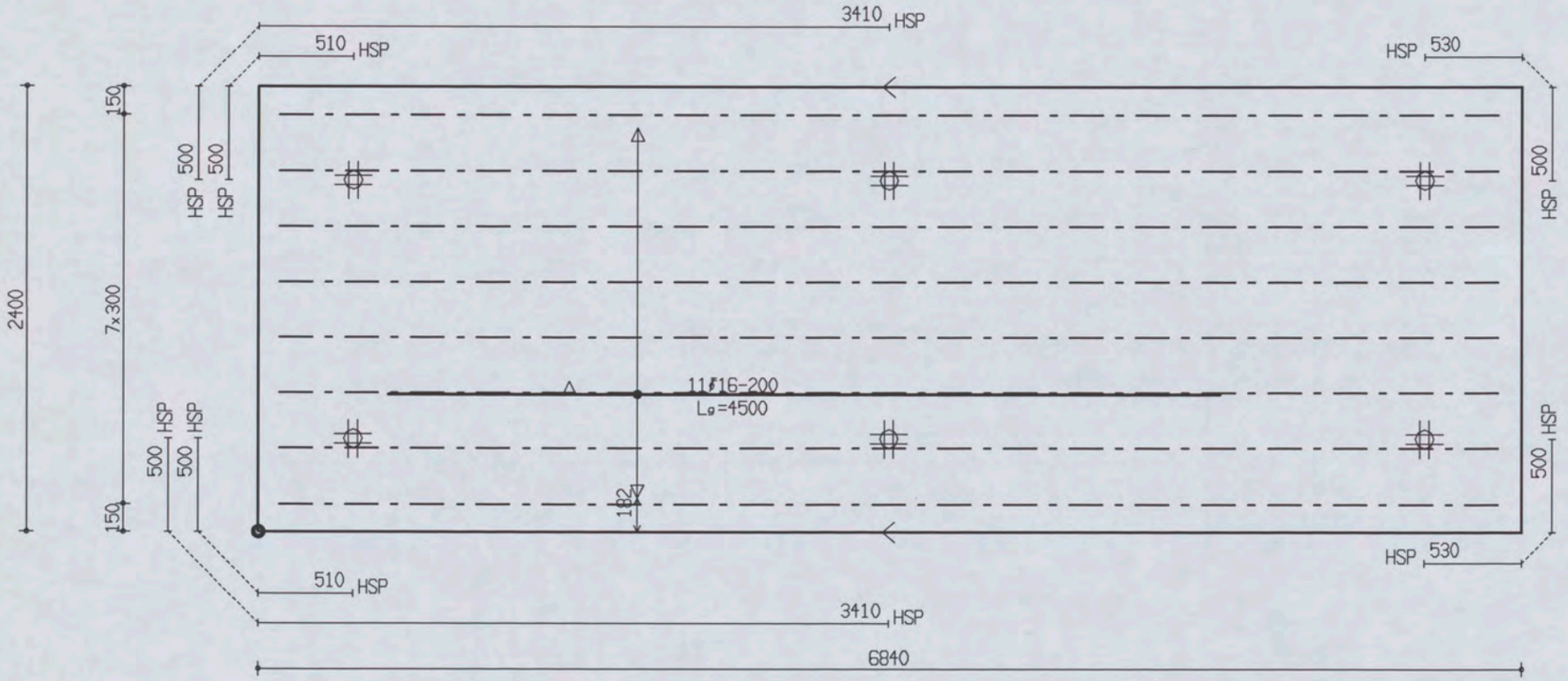

PROJ.NR.	3420							
DATUM : 27-04-06	NET NAAM : 20$52	TRALIE TYPE	TRALIES	LANGS mm2/m1	DWARS mm2/m1	AANTAL	MERK
PLAATDIKTE : 80	WAP. HORZ. : 8-550	423					
DEKKING : 25	WAP. VERT. : 10-244	8 5 5	423-8-6600	0	0	1	1294
BETONKWAL. : C35/45	SECTION : V326	MIL.KLASSE : 2					

MALAFMETINGEN : 6840 x 2400

Oeterbeton VLOEREN Tekeningnaam: 3420_L10 ZAPLTSAV: 3.99

Shell Amsterdam

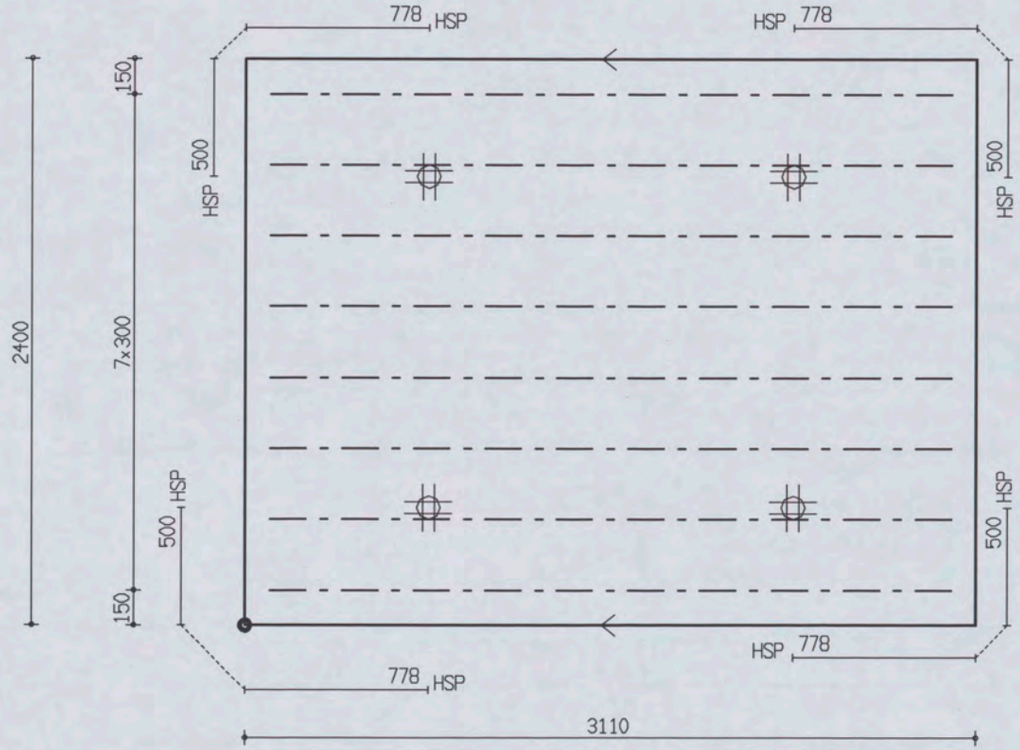

PROJ.NR.	3420

MALAFMETINGEN: 3110 x 2400

DATUM : 27-04-06	NET NAAM : 12$52	TRALIE TYPE			TRALIES	LANGS mm2/m1	DWARS mm2/m1	AANTAL	MERK
PLAATDIKTE: 80	WAP. HORZ.: 6-550	423							
DEKKING : 25	WAP. VERT.: 8-260	8	5	5					
BETONKWAL.: C35/45	SECTION : V332	MIL.KLASSE:	2		423-8-2900	0	0	1	1295

Oelerbeton VLOEREN Tekeningnaam : 3420_L10 ZAPLTSRV:3.99

Shell Amsterdam

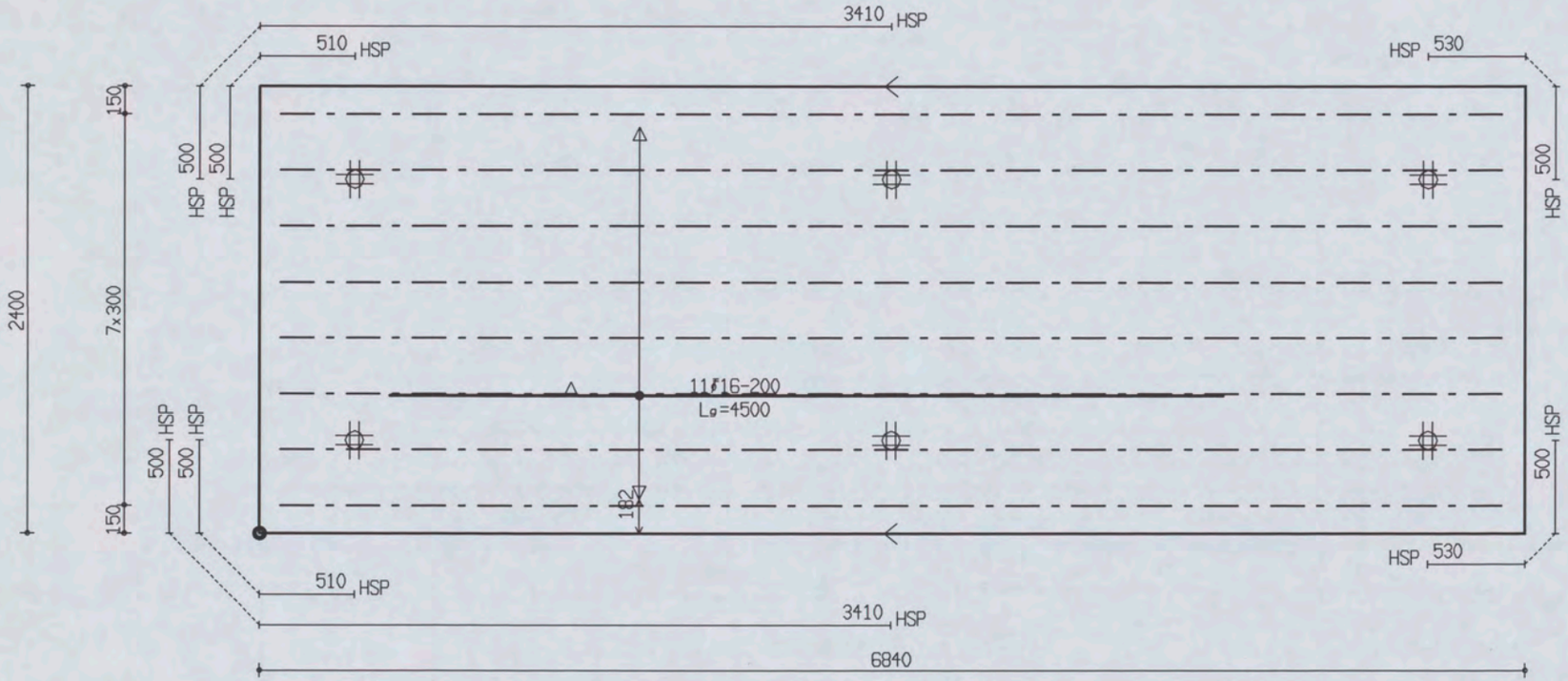

PROJ.NR.	3420							
DATUM : 27-04-06	NET NAAM : 20$52	TRALIE TYPE	TRALIES	LANGS mm2/m1	DWARS mm2/m1	AANTAL	MERK
PLAATDIKTE : 80	WAP. HORZ. : 8-550	423					
DEKKING : 25	WAP. VERT. : 10-244	8 5 5					
BETONKWAL. : C35/45	SECTION : V333	MIL.KLASSE : 2	423-8-6600	0	0	1	1296

MALAFMETINGEN: 6840 x 2400

Oeterbeton VLOEREN Tekeningnaam: 3420_L10 ZAPLTSRV:3.99

Shell Amsterdam

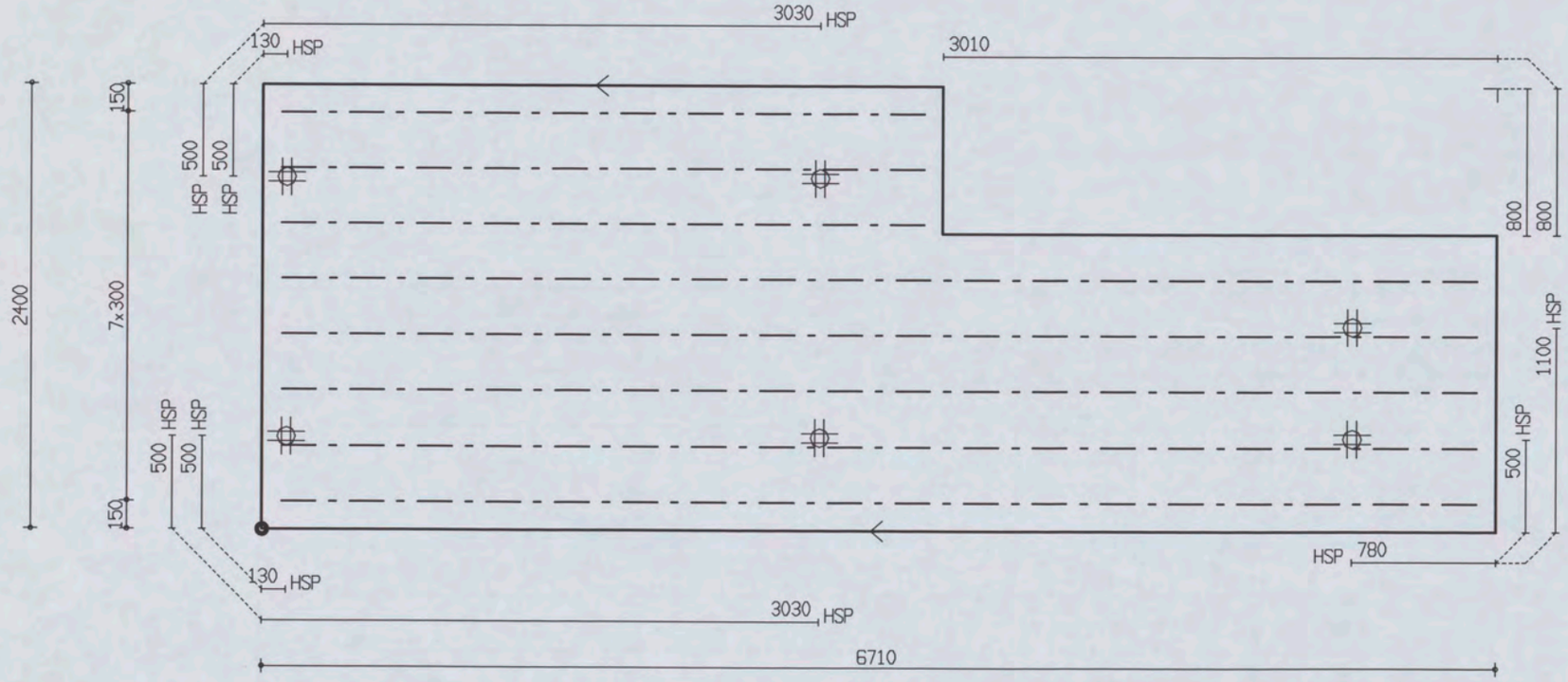

PROJ.NR.	3420

MALAFMETINGEN: 6710 x 2400

DATUM : 27-04-06	NET NAAM : 12$52	TRALIE TYPE			TRALIES	LANGS mm2/m1	DWARS mm2/m1	AANTAL	MERK
PLAATDIKTE: 80	WAP. HORZ.: 6-550	423			423-3-3500 423-5-6500	0	0	1	1297
DEKKING : 25	WAP. VERT.: 8-260	8	5	5					
BETONKWAL.: C35/45	SECTION : V338	MIL.KLASSE: 2							

the scale towards document
Image Engineering Scan Reference Chart TE263 Serial No. 546
Patch Reference numbers on LUT
C1 B1 A1 C2 B2 A2 B5 A5 20 18 17 16 11
10 09 03 02 01 C7 B7 A7 C8 B8 A8 C9 B9

Oeterbeton VLOEREN Tekeningnaam : 3420_L10 ZAPLTSAV 3.99

Shell Amsterdam

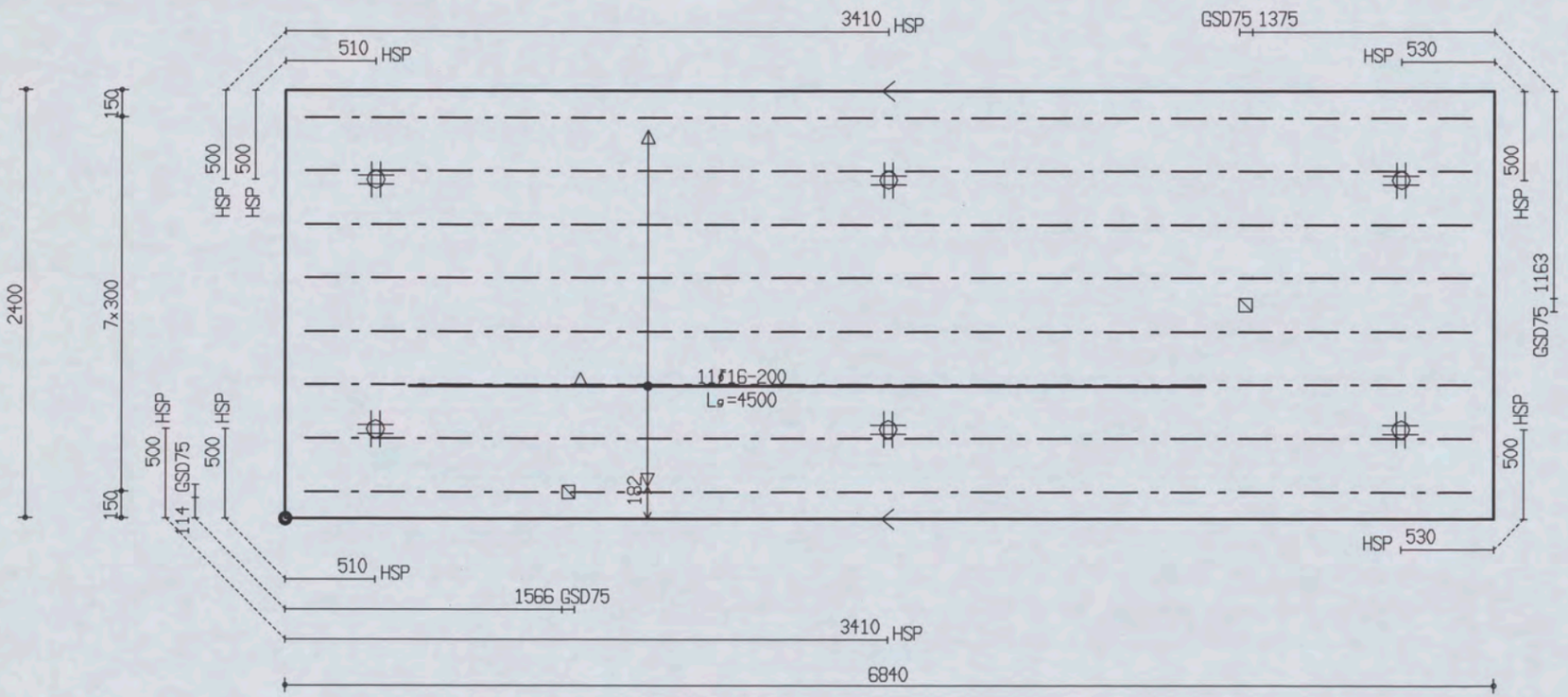

PROJ.NR.	3420

MALAFMETINGEN: 6840 x 2400

DATUM : 27-04-06	NET NAAM : 20$52	TRALIE TYPE	TRALIES	LANGS mm2/m1	DWARS mm2/m1	AANTAL	MERK
PLAATDIKTE: 80	WAP. HORZ.: 8-550	423					
DEKKING : 25	WAP. VERT.: 10-244	8 5 5					
BETONKWAL.: C35/45	SECTION : V339	MIL.KLASSE: 2	423-8-6600	0	0	1	1298

the scale towards document
Image Engineering Scan Reference Chart TE263 Serial No. 546
Patch Reference numbers on UT7

Oeterbeton VLOEREN Tekeningnaam: 3420_L10 ZAPLTSRV:3.99

Shell Amsterdam

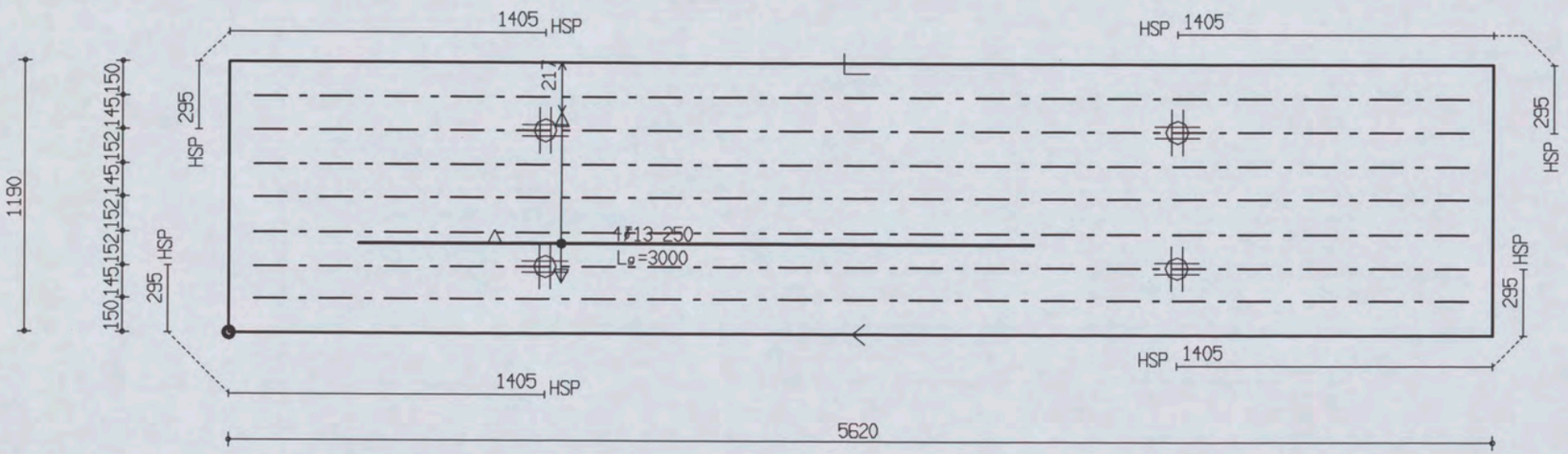

PROJ.NR.	3420

MALAFMETINGEN: 5620 x 1190

DATUM : 27-04-06	NET NAAM : 20$52	TRALIE TYPE	TRALIES	LANGS mm2/m1	DWARS mm2/m1	AANTAL	MERK
PLAATDIKTE: 80	WAP. HORZ.: 8-550	423					
DEKKING : 25	WAP. VERT.: 10-244	8 5 5					
BETONKWAL.: C35/45	SECTION : V348	MIL.KLASSE: 2	423-7-5400	0	0	1	1299

the scale towards document
Image Engineering Scan Reference Chart TE283 Serial No. 546
Patch Reference numbers on UTT

Oeterbeton VLOEREN Tekeningnaam : 3420_L10 ZAPLTSAV:3.99

Shell Amsterdam

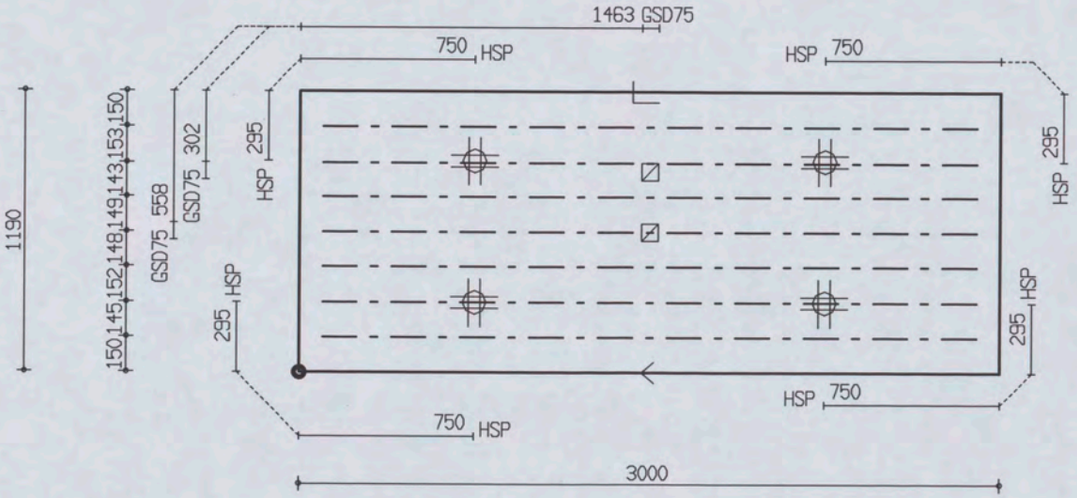

PROJ.NR.	3420							
DATUM : 27-04-06	NET NAAM : 12$52	TRALIE TYPE	TRALIES	LANGS mm2/m1	DWARS mm2/m1	AANTAL	MERK
PLAATDIKTE: 80	WAP. HORZ.: 6-550	423					
DEKKING : 25	WAP. VERT.: 8-260	8 5 5	423-7-2800	0	0	1	1300
BETONKWAL.: C35/45	SECTION : V349	MIL.KLASSE: 2					

MALAFMETINGEN: 3000 x 1190

the scale towards document
Image Engineering Scan Reference Chart TE263 Serial No. 546
Patch Reference numbers on UTT

Oeterbeton VLOEREN Tekeningnaam: 3420_L10 ZAPLTSRV:3.99

Shell Amsterdam

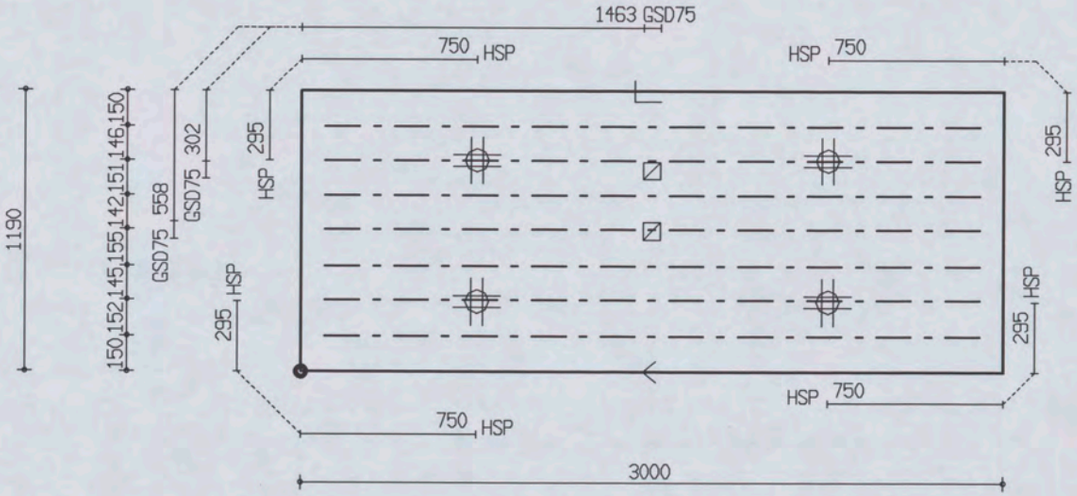

PROJ.NR.	3420

MALAFMETINGEN: 3000 x 1190

DATUM : 27-04-06	NET NAAM : 12$52	TRALIE TYPE	TRALIES	LANGS mm2/m1	DWARS mm2/m1	AANTAL	MERK
PLAATDIKTE: 80	WAP. HORZ.: 6-550	423					
DEKKING : 25	WAP. VERT.: 8-260	8 5 5					
BETONKWAL.: C35/45	SECTION : V350	MIL.KLASSE: 2	423-7-2800	0	0	1	1301

the scale towards document
Image Engineering Scan Reference Chart TE263 Serial No. 546
Patch Reference numbers on LIT?

Oeterbeton VLOEREN Tekeningnaam: 3420_L10 ZAPLTSAV: 3.99

Shell Amsterdam

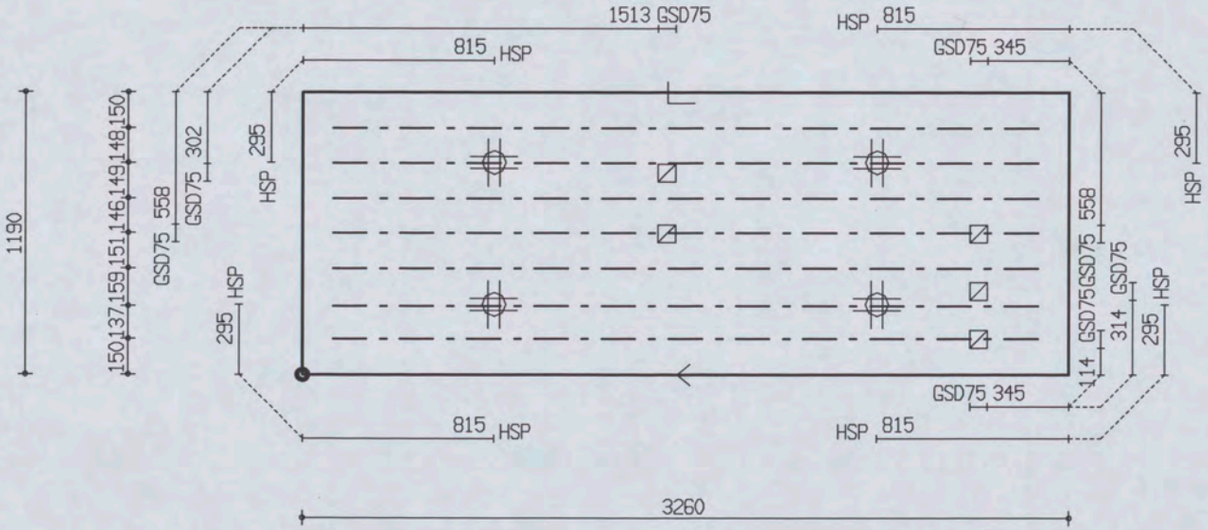

PROJ.NR.	3420							
DATUM : 27-04-06	NET NAAM : 12$52	TRALIE TYPE	TRALIES	LANGS mm2/m1	DWARS mm2/m1	AANTAL	MERK
PLAATDIKTE: 80	WAP. HORZ.: 6-550	423					
DEKKING : 25	WAP. VERT.: 8-260	8 5 5		0	0	1	1302
BETONKWAL.: C35/45	SECTION : V351	MIL.KLASSE:	423-7-3000				

MALAFMETINGEN: 3260 x 1190

Plaat overzicht

Project: 3420 Section: V298

Element	Schil	Aantal	Lengte	Breedte	NetNaam
1214	A	1x	8420	2380	16$52
1215	A	1x	8420	2400	16$52
1216	A	1x	8420	2400	16$52
1217	A	1x	8420	2400	16$52
1218	A	1x	8420	970	16$52

Aantal platen: 5

Layer A: Oppervlakte: 88.8 m2

Project: 3420 Section: V299

Element	Schil	Aantal	Lengte	Breedte	NetNaam
1219	A	1x	6620	2380	12$52
1220	A	1x	6620	2400	12$52
1221	A	1x	6620	2400	12$52
1222	A	1x	6620	2400	12$52
1223	A	1x	6620	2400	12$52
1224	A	1x	6620	2170	12$52

Aantal platen: 6

Layer A: Oppervlakte: 93.7 m2

Project: 3420 Section: V300

Element	Schil	Aantal	Lengte	Breedte	NetNaam
1225	A	1x	6620	2380	12$52
1226	A	1x	6620	2400	12$52
1227	A	1x	6620	2400	12$52
1228	A	1x	6620	2400	12$52
1229	A	1x	6620	2400	12$52
1230	A	1x	6620	2170	12$52

Aantal platen: 6

Layer A: Oppervlakte: 93.7 m2

Project: 3420 Section: V301

Element	Schil	Aantal	Lengte	Breedte	NetNaam
1231	A	1x	8420	2380	16$52
1232	A	1x	8420	2400	16$52
1233	A	1x	8420	2400	16$52
1234	A	1x	8420	2400	16$52
1235	A	1x	8420	970	16$52

Aantal platen: 5

Layer A: Oppervlakte: 88.8 m2

Project: 3420 Section: V302

Element	Schil	Aantal	Lengte	Breedte	NetNaam
1236	A	1x	8420	2380	16$52
1237	A	1x	8420	2400	16$52
1238	A	1x	8420	2400	16$52
1239	A	1x	8420	2400	16$52
1240	A	1x	8420	970	16$52

Aantal platen: 5

Layer A: Oppervlakte: 88.8 m2

Project: 3420 Section: V303

Element	Schil	Aantal	Lengte	Breedte	NetNaam
1241	A	1x	6555	2400	16$52
1242	A	1x	6555	2400	16$52
1243	A	1x	6555	2400	16$52
1244	A	1x	6555	2400	16$52
1245	A	1x	6555	2400	16$52
1246	A	1x	6555	2400	16$52
1247	A	1x	6555	2370	16$52

Aantal platen: 7

Layer A: Oppervlakte: 109.9 m2

Project: 3420 Section: V304

Element	Schil	Aantal	Lengte	Breedte	NetNaam
1248	A	1x	6425	2400	16$52
1249	A	1x	6425	2400	16$52
1250	A	1x	6425	2400	16$52
1251	A	1x	6425	2400	16$52
1252	A	1x	6425	2400	16$52
1253	A	1x	6425	2400	16$52
1254	A	1x	6425	2370	16$52

Aantal platen: 7

Layer A: Oppervlakte: 107.7 m2

Project: 3420 Section: V309

Element	Schil	Aantal	Lengte	Breedte	NetNaam
1289	A	1x	6710	2400	12$52

Aantal platen: 1

Layer A: Oppervlakte: 16.1 m2

Project: 3420 Section: V310

Element	Schil	Aantal	Lengte	Breedte	NetNaam
1290	A	1x	6840	2400	20$52

Aantal platen: 1

Layer A: Oppervlakte: 16.4 m2

Project: 3420 Section: V315

Element	Schil	Aantal	Lengte	Breedte	NetNaam
1291	A	1x	6710	2400	20$52

Aantal platen: 1

Layer A: Oppervlakte: 16.1 m2

Project: 3420 Section: V316

Element	Schil	Aantal	Lengte	Breedte	NetNaam
1292	A	1x	6840	2400	20$52

Aantal platen: 1

Layer A: Oppervlakte: 16.4 m2

Project: 3420 Section: V325



Element	Schil	Aantal	Lengte	Breedte	NetNaam
1293	A	1x	6710	2400	12$52

Aantal platen: 1

Layer A: Oppervlakte: 16.1 m2

Project: 3420 Section: V326

Element	Schil	Aantal	Lengte	Breedte	NetNaam
1294	A	1x	6840	2400	20$52

Aantal platen: 1

Layer A: Oppervlakte: 16.4 m2

Project: 3420 Section: V332

Element	Schil	Aantal	Lengte	Breedte	NetNaam
1295	A	1x	3110	2400	12$52

Aantal platen: 1

Layer A: Oppervlakte: 7.5 m2

Project: 3420 Section: V333

Element	Schil	Aantal	Lengte	Breedte	NetNaam
1296	A	1x	6840	2400	20$52

Aantal platen: 1

Layer A: Oppervlakte: 16.4 m2

Project: 3420 Section: V338

Element	Schil	Aantal	Lengte	Breedte	NetNaam
1297	A	1x	6710	2400	12$52

Aantal platen: 1

Layer A: Oppervlakte: 16.1 m2

Project: 3420 Section: V339

Element	Schil	Aantal	Lengte	Breedte	NetNaam
1298	A	1x	6840	2400	20$52

Aantal platen: 1

Layer A: Oppervlakte: 16.4 m2

Project: 3420 Section: V348

Element	Schil	Aantal	Lengte	Breedte	NetNaam
1299	A	1x	5620	1190	20$52

Aantal platen: 1

Layer A: Oppervlakte: 6.7 m2

Project: 3420 Section: V349



Element	Schil	Aantal	Lengte	Breedte	NetNaam
1300	A	1x	3000	1190	12$52

Aantal platen: 1

Layer A: Oppervlakte: 3.6 m2

Project: 3420 Section: V350

Element	Schil	Aantal	Lengte	Breedte	NetNaam
1301	A	1x	3000	1190	12$52

Aantal platen: 1

Layer A: Oppervlakte: 3.6 m2

Project: 3420 Section: V351

Element	Schil	Aantal	Lengte	Breedte	NetNaam
1302	A	1x	3260	1190	12$52

Aantal platen: 1

Layer A: Oppervlakte: 3.9 m2

Project: 3420 Section: V298

Uniek	Elmdef	Dek	Net	Trl. Ligger St Type	Lang	Staven Dia Leng. Gew.	Materiaal St Type
1214	1214 A	25	16$52	3 421	8.20	--HandWap--	3 C95
						12.0 07x4.50 28.0	6 HSP
						16.0 52x2.25 184.7	1 TSD 200x260
1215	1215 A	25	16$52	3 421	8.20	--HandWap--	6 HSP
						12.0 07x4.50 28.0	
						16.0 52x2.25 184.7	
1216	1216 A	25	16$52	1 421	2.10	--HandWap--	3 C95
				3 421	8.20	12.0 07x4.50 28.0	6 HSP
						16.0 52x2.25 184.7	
1217	1217 A	25	16$52	1 421	2.10	--HandWap--	6 HSP
				3 421	8.20	12.0 07x4.50 28.0	
						16.0 52x2.25 184.7	
1218	1218 A	25	16$52	2 421	8.20	--HandWap--	3 HSP
						12.0 03x4.50 12.0	
						16.0 52x0.75 61.6	

Project: 3420 Section: V299

Uniek	Elmdef	Dek	Net	Trl. Ligger St Type	Lang	Staven Dia Leng. Gew.	Materiaal St Type
1219	1219 A	25	12$52	3 421	6.40	--HandWap--	2 C95
						10.0 07x3.50 15.1	1 GSD75
						12.0 56x2.25 111.9	6 HSP
1220	1220 A	25	12$52	3 421	6.40	--HandWap--	6 HSP
						10.0 07x3.50 15.1	
						12.0 56x2.25 111.9	
1221	1221 A	25	12$52	2 421	2.10	--HandWap--	2 C95
				3 421	6.40	10.0 07x3.50 15.1	6 HSP
						12.0 56x2.25 111.9	
1222	1222 A	25	12$52	2 421	2.10	--HandWap--	6 HSP
				3 421	6.40	10.0 07x3.50 15.1	
						12.0 56x2.25 111.9	



(continued)

Uniek	Elmdef	Dek	Net	Trl. Ligger St Type	Lang	Staven Dia Leng. Gew.	Materiaal St Type
1223	1223 A	25	12$52	2 421 3 421	2.10 6.40	--HandWap-- 10.0 07x3.50 15.1 12.0 56x2.25 111.9	6 HSP
1224	1224 A	25	12$52	3 421	6.40	--HandWap-- 10.0 07x3.50 15.1 12.0 56x2.00 99.4	2 C95 6 HSP

Project: 3420 Section: V300

Uniek	Elmdef	Dek	Net	Trl. Ligger St Type	Lang	Staven Dia Leng. Gew.	Materiaal St Type
1225	1225 A	25	12$52	3 421	6.40	--HandWap-- 10.0 07x3.50 15.1 12.0 56x2.25 111.9	2 C95 6 HSP 1 TSD 200x260
1226	1226 A	25	12$52	3 421	6.40	--HandWap-- 10.0 07x3.50 15.1 12.0 56x2.25 111.9	2 GSD75 6 HSP
1227	1227 A	25	12$52	2 421 3 421	2.10 6.40	--HandWap-- 10.0 07x3.50 15.1 12.0 56x2.25 111.9	2 C95 6 HSP
1228	1228 A	25	12$52	2 421 3 421	2.10 6.40	--HandWap-- 10.0 07x3.50 15.1 12.0 56x2.25 111.9	6 HSP
1229	1229 A	25	12$52	3 421	6.40	--HandWap-- 10.0 07x3.50 15.1 12.0 56x2.25 111.9	6 HSP
1230	1230 A	25	12$52	3 421	6.40	--HandWap-- 10.0 07x3.50 15.1 12.0 56x2.00 99.4	2 C95 6 HSP

Project: 3420 Section: V301

Uniek	Elmdef	Dek	Net	Trl. Ligger St Type	Lang	Staven Dia Leng. Gew.	Materiaal St Type
1231	1231 A	25	16$52	3 421	8.20	--HandWap-- 12.0 07x4.50 28.0 16.0 52x2.25 184.7	3 C95 6 HSP 1 TSD 200x260
1232	1232 A	25	16$52	3 421	8.20	--HandWap-- 12.0 07x4.50 28.0 16.0 52x2.25 184.7	6 HSP
1233	1233 A	25	16$52	2 421 3 421	2.10 8.20	--HandWap-- 12.0 07x4.50 28.0 16.0 52x2.25 184.7	3 C95 6 HSP
1234	1234 A	25	16$52	2 421 3 421	2.10 8.20	--HandWap-- 12.0 07x4.50 28.0 16.0 52x2.25 184.7	6 HSP
1235	1235 A	25	16$52	2 421	8.20	--HandWap-- 12.0 03x4.50 12.0 16.0 52x0.75 61.6	3 HSP

Project: 3420 Section: V302

Uniek	Elmdef	Dek	Net	Trl. Ligger St Type	Lang	Staven Dia Leng. Gew.	Materiaal St Type
1236	1236 A	25	16$52	3 421	8.20	--HandWap-- 12.0 07x4.50 28.0 16.0 52x2.25 184.7	3 C95 6 HSP 1 TSD 200x260



(continued)

Uniek	Elmdef	Dek	Net	Trl. Ligger St Type	Lang	Staven Dia Leng. Gew.	Materiaal St Type
1237	1237 A	25	16$52	3 421	8.20	--HandWap--	6 HSP
						12.0 07x4.50 28.0	
						16.0 52x2.25 184.7	
1238	1238 A	25	16$52	2 421	2.10	--HandWap--	3 C95
				3 421	8.20	12.0 07x4.50 28.0	6 HSP
						16.0 52x2.25 184.7	
1239	1239 A	25	16$52	2 421	2.10	--HandWap--	6 HSP
				3 421	8.20	12.0 07x4.50 28.0	
						16.0 52x2.25 184.7	
1240	1240 A	25	16$52	2 421	8.20	--HandWap--	3 HSP
						12.0 03x4.50 12.0	
						16.0 52x0.75 61.6	

Project: 3420 Section: V303

Uniek	Elmdef	Dek	Net	Trl. Ligger St Type	Lang	Staven Dia Leng. Gew.	Materiaal St Type
1241	1241 A	25	16$52	3 421	6.30	--HandWap--	3 C95
						12.0 39x2.20 76.2	4 GSD75
						12.0 07x3.50 21.8	6 HSP
1242	1242 A	25	16$52	2 421	1.40	--HandWap--	1 C95
				3 421	6.30	12.0 39x2.20 76.2	1 GSD75
						12.0 07x3.50 21.8	6 HSP
1243	1243 A	25	16$52	1 421	1.40	--HandWap--	3 C95
				3 421	6.30	12.0 39x2.20 76.2	6 HSP
						12.0 07x3.50 21.8	
1244	1244 A	25	16$52	1 421	1.40	--HandWap--	3 C95
				3 421	6.30	12.0 39x2.20 76.2	1 GSD75
						12.0 07x3.50 21.8	6 HSP
1245	1245 A	25	16$52	2 421	1.40	--HandWap--	6 HSP
				3 421	6.30	12.0 39x2.20 76.2	1 TSD 200x260
						12.0 07x3.50 21.8	
1246	1246 A	25	16$52	3 421	6.30	--HandWap--	2 C95
						12.0 39x2.20 76.2	2 GSD75
						12.0 07x3.50 21.8	6 HSP
1247	1247 A	25	16$52	3 421	6.30	--HandWap--	2 C95
						12.0 39x2.20 76.2	6 HSP
						12.0 07x3.50 21.8	

Project: 3420 Section: V304

Uniek	Elmdef	Dek	Net	Trl. Ligger St Type	Lang	Staven Dia Leng. Gew.	Materiaal St Type
1248	1248 A	25	16$52	3 421	6.20	--HandWap--	2 C95
						12.0 39x2.20 76.2	4 HSP
						12.0 07x3.50 21.8	
1249	1249 A	25	16$52	2 421	1.40	--HandWap--	4 HSP
				3 421	6.20	12.0 39x2.20 76.2	
						12.0 07x3.50 21.8	
1250	1250 A	25	16$52	1 421	1.40	--HandWap--	2 C95
				3 421	6.20	12.0 39x2.20 76.2	4 HSP
						12.0 07x3.50 21.8	
1251	1251 A	25	16$52	1 421	1.40	--HandWap--	2 C95
				3 421	6.20	12.0 39x2.20 76.2	4 HSP
						12.0 07x3.50 21.8	



(continued)

Uniek	Elmdef	Dek	Net	Trl. Ligger St Type	Lang	Staven Dia Leng. Gew.	Materiaal St Type
1252	1252 A	25	16$52	2 421 3 421	1.40 6.20	--HandWap-- 12.0 39x2.20 76.2 12.0 07x3.50 21.8	4 HSP
1253	1253 A	25	16$52	3 421	6.20	--HandWap-- 12.0 39x2.20 76.2 12.0 07x3.50 21.8	1 C95 4 HSP
1254	1254 A	25	16$52	3 421	6.20	--HandWap-- 12.0 39x2.20 76.2 12.0 07x3.50 21.8	1 C95 4 HSP

Project: 3420 Section: V309

Uniek	Elmdef	Dek	Net	Trl. Ligger St Type	Lang	Staven Dia Leng. Gew.	Materiaal St Type
1289	1289 A	25	12$52	3 423 5 423	3.50 6.50		6 HSP

Project: 3420 Section: V310

Uniek	Elmdef	Dek	Net	Trl. Ligger St Type	Lang	Staven Dia Leng. Gew.	Materiaal St Type
1290	1290 A	25	20$52	8 423	6.60	--HandWap-- 16.0 11x4.50 78.1	1 GSD75 6 HSP

Project: 3420 Section: V315

Uniek	Elmdef	Dek	Net	Trl. Ligger St Type	Lang	Staven Dia Leng. Gew.	Materiaal St Type
1291	1291 A	25	20$52	8 423	6.50	--HandWap-- 16.0 11x4.50 78.1	1 C95 6 HSP

Project: 3420 Section: V316

Uniek	Elmdef	Dek	Net	Trl. Ligger St Type	Lang	Staven Dia Leng. Gew.	Materiaal St Type
1292	1292 A	25	20$52	8 423	6.60	--HandWap-- 16.0 11x4.50 78.1	3 C95 6 HSP

Project: 3420 Section: V325

Uniek	Elmdef	Dek	Net	Trl. Ligger St Type	Lang	Staven Dia Leng. Gew.	Materiaal St Type
1293	1293 A	25	12$52	3 423 5 423	3.50 6.50		6 HSP

Project: 3420 Section: V326

Uniek	Elmdef	Dek	Net	Trl. Ligger St Type	Lang	Staven Dia Leng. Gew.	Materiaal St Type
1294	1294 A	25	20$52	8 423	6.60	--HandWap-- 16.0 11x4.50 78.1	6 HSP

Project: 3420 Section: V332

Uniek	Elmdef	Dek	Net	Trl. Ligger St Type	Lang	Staven Dia Leng. Gew.	Materiaal St Type
1295	1295 A	25	12$52	8 423	2.90		4 HSP

Project: 3420 Section: V333

Uniek	Elmdef	Dek	Net	Trl. Ligger St Type	Lang	Staven Dia Leng. Gew.	Materiaal St Type
1296	1296 A	25	20$52	8 423	6.60	--HandWap-- 16.0 11x4.50 78.1	6 HSP

Project: 3420 Section: V338

Uniek	Elmdef	Dek	Net	Trl. Ligger St Type	Lang	Staven Dia Leng. Gew.	Materiaal St Type
1297	1297 A	25	12$52	3 423 5 423	3.50 6.50		6 HSP

Project: 3420 Section: V339

Uniek	Elmdef	Dek	Net	Trl. Ligger St Type	Lang	Staven Dia Leng. Gew.	Materiaal St Type
1298	1298 A	25	20$52	8 423	6.60	--HandWap-- 16.0 11x4.50 78.1	2 GSD75 6 HSP

Project: 3420 Section: V348

Uniek	Elmdef	Dek	Net	Trl. Ligger St Type	Lang	Staven Dia Leng. Gew.	Materiaal St Type
1299	1299 A	25	20$52	7 423	5.40	--HandWap-- 13.0 04x3.00 12.5	4 HSP

Project: 3420 Section: V349

Uniek	Elmdef	Dek	Net	Trl. Ligger St Type	Lang	Staven Dia Leng. Gew.	Materiaal St Type
1300	1300 A	25	12$52	7 423	2.80		2 GSD75 4 HSP

Project: 3420 Section: V350

Uniek	Elmdef	Dek	Net	Trl. Ligger St Type	Lang	Staven Dia Leng. Gew.	Materiaal St Type
1301	1301 A	25	12$52	7 423	2.80		2 GSD75 4 HSP

Project: 3420 Section: V351

Uniek	Elmdef	Dek	Net	Trl. Ligger St Type	Lang	Staven Dia Leng. Gew.	Materiaal St Type
1302	1302 A	25	12$52	7 423	3.00		5 GSD75 4 HSP

Tralie liggers (Totaal)

Aantal	Type	Lengte	Tot. Lengte
12	421	1.40	16.80
20	421	2.10	42.00
21	421	6.20	130.20
21	421	6.30	132.30
36	421	6.40	230.40
42	421	8.20	344.40
Sub Totaal			896.10
14	423	2.80	39.20
8	423	2.90	23.20
7	423	3.00	21.00
9	423	3.50	31.50
7	423	5.40	37.80
23	423	6.50	149.50
40	423	6.60	264.00
Sub Totaal			566.20
Totaal (fysiek)	2143.0[kg]	=	1462.30[m]
Totaal (wapening)	450.3[kg]	=	1462.30[m]

Netten (Totaal)

the scale towards document
Image Engineering Scan Reference Chart TE263 Serial No. 546

Type	Oppervl.	Gewicht
16$52	475.7	1179.8
12$52	249.6	494.1
20$52	103.0	308.0

Materialen (Totaal)

Aantal	Type	Afmetingen
56	C95	
23	GSD75	
297	HSP	
5	TSD	200 x 260

Wapening (In plaat)

Wapening handstaven

Dia	Lengte	Gewicht
10.0	294.00	181.3
12.0	3446.70	3060.0
13.0	12.00	12.5
16.0	1818.00	2869.4

(Geen bovenwapenings netten)

(Geen bovenwapeningsstaven)

Totaal overzicht	(gewichten in kg)
Handstaven	6123.21
Prod. wap	0.00
Buigvorm wap	0.00
Tralie (constr)	450.33
Netten	1981.93
Totaal:	8555.46
Bruto opp (lxb)	843.18m2
Kg/m2:	10.15
Gewicht bov.netten	0.00
Gewicht bov.staven	0.00
Gem. bov.wap/m2	0.00 kg (0.00 mm2)



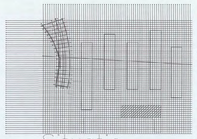

Situatie

Schaal 1:5000

- De breedplaten zijn voorgespannen
- Brandwerendheid 60 min
- Peil = 350-
- Plaatdikte voor vloeren = 70 mm
- Plaatdikte voor stroken = 80 mm

ARCADIS
Ingek.dd. - 1 MEI 2006
[redacted]

uitklaren

BELANGRIJK:

Voor het leggen van de breedplaatelementen, montagejukken aanbrengen op max. 1.80 m h.h.h. en bij opleggingen minder dan 60 mm. Deze montagejukken moeten naar alle zijden uitdovende geschoord zijn, en mogen niet verwijderd worden voordat het in het werk gestorte beton voldoet aan de VBC 1990.
De breedplaatelementen tijdens de montage een zeeg geven van 1/400 L. De bovenstaven en de diagonalen van de trailleggers mogen zonder overleg niet worden doorgeknipt.
Uitvoering overeenkomstig VBC 1990 en KOMO-attest met certificaat.
Betonkwaliteit van de breedplaatelementen B45
Betonkwaliteit van in het werk gestort beton B35
Staalkwaliteit wapeningstaal en traillegger FeB 500 hk of hw
Betondekking 25 mm.
Traileggerhoogte 210 mm
VLOERDIKTE = breedplaatelement + het in het werk gestorte beton = 300 mm

oeterbeton nv

breedplaatvloer

hoogsteinerveld 15 3600 maasmrk-beerwetrewo
tel [redacted]

Opdracht: Heijmans IBCBouw

Project: Shell NTC Amsterdam

Onderdeel: Legplan bg vloer deel 10

ATLAS BOUWTECHNISCH ADVIESBURO
Postbus 97 4100 AB Culemborg Telefoon [redacted]
Telefax [redacted]

01	24.8.05	Definitief	gete.		tekend:	schaal:	werknr.:	A B
00	21.6.05	Voorontwerp	gete.			1:100	3420 L10	
ed.	d.d.	omschrijving	ges.		ges.: qtz	datum: 21.10.05		

computer drafted by Atlas bouwtechnisch adviesburo