Jaarstukken 2025

Groengebied Amstelland



GROENGEBIED AMSTELLAND

Versie 25 maart 2026

Inhoudsopgave

Samenvatting **3**

Jaarverslag **11**

Programmaverantwoording 14

Programma 1. Ontwikkeling en inrichting 16

Programma 2. Beheer en onderhoud 19

Programma 3. Toezicht en veiligheid 24

Programma 4. Bestuur en ondersteuning 25

Programma 5. Algemene dekkingsmiddelen 27

Paragrafen 29

A. Weerstandsvermogen en risicobeheersing 30

B. Kapitaalgoederen 33

C. Financiering 40

D. Bedrijfsvoering en openbaarheid Woo 43

E. Grondbeleid 48

F. Participanten 50

Jaarrekening **53**

Overige gegevens **67**

Bijlagen **70**

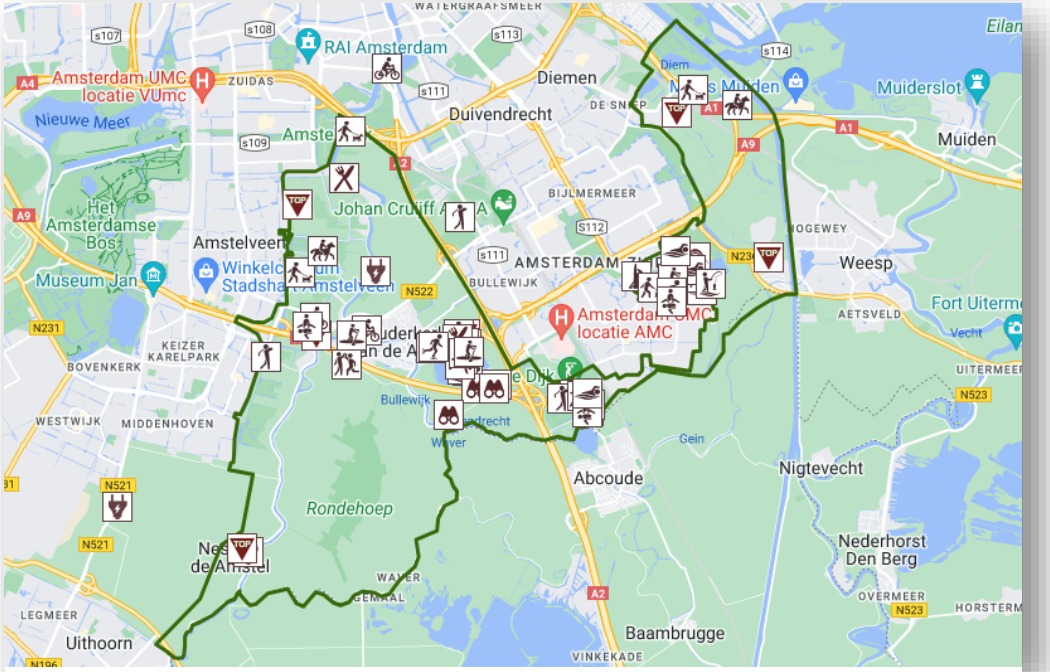

Figuur 1: Het werkgebied van recreatieschap Groengebied Amstelland

Samenvatting

De gemeenten Amsterdam, Amstelveen, Diemen en Ouder-Amstel participeren samen met Provincie Noord-Holland in de gemeenschappelijke regeling van recreatieschap Groengebied Amstelland (GGA). Het recreatieschap beheert, ontwikkelt en onderhoudt recreatie- en natuurgebieden, recreatieve routes en objecten in Amstelland. De werkzaamheden in de gebieden worden uitgevoerd door uitvoeringsorganisatie Recreatie Noord-Holland (RNH). Bekostiging van het werk vindt plaats uit inkomsten van huren, pachten, evenementen, subsidies en de vaste deelnemersbijdrage.

Kerngegevens:

- Werkgebied van 4000 ha;
- Waarvan 736 ha in beheer;
- Waarvan 188 ha water;
- Meer dan 2.600.000 bezoeken bij de laatste telling in 2024.

Van ambities naar een concreet ontwikkelprogramma

Eind 2023 stelde het bestuur van Recreatieschap Groengebied Amstelland het ambitiedocument "*Sprong naar de Toekomst*" vast. Met de onderstaande ambities zet het recreatieschap zich actief in om een directe bijdrage te leveren aan de verdere ontwikkeling van aantrekkelijke, robuuste en duurzame recreatiegebieden:

- Een breder recreatief aanbod;
- Betere spreiding van de recreatiedruk;
- Versterking van de biodiversiteit.

Daarmee vormen deze ambities het richtinggevende kader voor de verdere ontwikkeling van de gebieden van Groengebied Amstelland in de periode 2023 – 2033.

Met de vastgestelde ambities als meetlat werden het afgelopen jaar meerdere werksessies georganiseerd met de adviescommissie, waarin adviseurs van de gemeenten en provincie gezamenlijk richting gaven aan de doorvertaling van de ambities in concrete werkzaamheden. Samen met de adviescommissie werden de noodzakelijke opgaven uitgewerkt en meerdere financiële scenario's opgesteld. Op basis van de bovenstaande inventarisatie heeft het bestuur in het najaar van 2025 besloten om de komende jaren te investeren in een ontwikkelprogramma:

- Een toekomstbestendiger beheerbudget;
- Een scherpere recreatiezonering;
- Meer natuurinclusief beheer;
- Meer voorzieningen voor bezoekers met een fysieke beperking;
- Uitbreiding van de toiletvoorzieningen.



Figuur 2: Bestuurders en de programmamanager bij de formele start van het GGA-ontwikkelprogramma in het Gaasperplasgebied te Amsterdam

ETL ASSURANCE & OVERHEIDSACCOUNTANTS Gewaarmerkt voor identificatiedoeleinden

De keuze voor de systematiek van een ontwikkelprogramma is gemaakt omdat de opgaven sterk met elkaar samenhangen. Zo vormt de opgave voor een toekomstbestendiger beheerbudget de paraplu voor alle overige opgaven, die vervolgens zorgvuldig in de tijd zijn uitgezet.

Met de start van het *"GGA-Ontwikkelprogramma"* is een vaste werkwijze afgesproken waarin het opdrachtgeverschap goed is geborgd. Vanuit het bestuurlijk opdrachtgeverschap heeft elke opgave een eigen bestuurlijk portefeuillehouder, en wordt de voortgang van het ontwikkelprogramma jaarlijks in het najaar samen met het bestuur geëvalueerd. De programmamanager fungeert als ambtelijk opdrachtgever en is verantwoordelijk voor de coördinatie binnen de uitvoeringsorganisatie.

Verder is sprake van een adaptieve schaduwlijst met opgaven waarvoor tot op heden geen financiering is gevonden. Deze opgaven kunnen worden opgepakt zodra de meest geprioriteerde opgaven zijn afgerond, of wanneer zich (subsidie)kansen voordoen. Daarnaast biedt dit de deelnemers de mogelijkheid om belangrijke opkomende beleidsthema's binnen het programma van het recreatieschap te agenderen.

Tot slot is bepaald dat alle grootschalige (gebieds-)ontwikkelingen binnen deze systematiek worden meegenomen. Vooralsnog betreft dit uitsluitend de uitvoering van het Toekomstplan Gaasperplas in het deelgebied Gaasperplaspark, in samenwerking met de gemeente Amsterdam.

In de programmabegroting 2027 kijken we vooruit naar de ontwikkelingen die de komende jaren in recreatieschap Groengebied Amstelland zullen plaatsvinden.

Financieel resultaat

De jaarrekening van Groengebied Amstelland laat over 2025 een positief resultaat zien van € 396.000,- terwijl een negatief resultaat van € 33.000,- was begroot.

Het verschil tussen de jaarrekening en de begroting van € 429.000,- is hoofdzakelijk het gevolg van hogere rentebaten (€ 15.250,- positief) en hogere variabele inkomsten uit evenementen (€ 34.250,- positief). Daarnaast zijn incidentele inkomsten gerealiseerd uit ruimteaanvragen, waaronder seismische boringen, die niet in de begroting waren opgenomen (€ 33.250,- positief), evenals een vrijval van verzekeringsgelden (€ 18.500,- positief).

Verder is per saldo sprake van lagere inzet van RNH als gevolg van vacatures en ziekte (€ 145.000,- positief). Ook bij de incidentele projecten deden zich diverse afwijkingen voor. Zo is het projectontwikkeling Abcouderstraatweg 79 niet uitgevoerd (€ 49.500,- positief) en zijn per saldo minder kosten gemaakt voor overige projecten (€ 11.500,- positief).

Er zijn minder opbrengsten uit exploitatie inkomsten ontvangen (€ 8.500,- negatief). Daartegenover stonden lagere uitgaven voor het regulier dagelijks onderhoud vanwege personele zaken (€ 90.000,- positief) en lagere uitgaven voor het beheer en onderhoud van de uitkijktoren Het Poldernest in deelgebied de Ronde Hoep (€ 22.000,- positief).

Tot slot was sprake van zowel overschrijdingen als besparingen binnen diverse programma's, wat per saldo resulteerde in een positief effect van € 18.250,-.

Een nadere toelichting is te vinden in de 'programmaverantwoording ⇗.

ETL ASSURANCE & OVERHEIDSACCOUNTANTS
Gewaarmerkt voor identificatiedoeleinden

Wat heeft het in 2025 gekost en opgeleverd?

De totale lasten van Groengebied Amstelland bedroegen € 4.992.000,-. Hiervan werd € 3.675.000,- besteed aan beheer en onderhoud. Een bedrag van € 218.000,- werd benut voor ontwikkeling en inrichting. Bestuursondersteuning bedroeg € 595.000,-, veiligheid en toezicht € 502.000,- en tot slot een bedrag van € 2.000,- ten behoeve van de algemene dekkingsmiddelen.

De totale baten van Groengebied Amstelland waren € 5.388.000,-. Hiervan kwam € 4.221.000,- uit de participantenbijdragen. Huren, pachten, evenementen en rentebaten brachten € 1.157.000,- op. Een bedrag van € 10.000,- werd ontvangen uit subsidies en bijdragen.

Financieel resultaat

De jaarrekening 2025 laat per saldo een positief resultaat zien van € 396.000,-.
Dit resultaat omvat een:

- Positief resultaat van € 316.000,- op de reguliere bedrijfsvoering;
- Positief resultaat van € 80.000,- op incidentele werkzaamheden/projecten.

Resultaat reguliere werkzaamheden

Voorgesteld wordt het saldo uit de reguliere werkzaamheden te doteren aan de nieuw te vormen bestemmingsreserve kapitaallasten toiletgebouwen, in het kader van de opgave tot uitbreiding van de toiletvoorzieningen uit het ontwikkelprogramma, tenzij het bestuur hierover anders heeft besloten.

Resultaat incidentele werkzaamheden

Voorgesteld wordt, conform eerdere besluitvorming, het saldo uit de incidentele werkzaamheden te onttrekken aan, of toe te voegen aan de algemene reserve en/of de bestemmingsreserves.

Het incidentele resultaat valt dit jaar positief uit doordat de storting van Rijkswaterstaat voor de uitkijktoren Het poldernest (€ 192.000,-) als incidenteel wordt aangemerkt. Ook de opbrengsten uit ruimteaanvragen, zoals de seismische boringen (€ 33.250,-), en de vrijval van verzekeringsgelden (€ 18.500,-) behoren tot de incidentele baten.

Wanneer deze incidentele baten buiten beschouwing worden gelaten, bedraagt het incidentele resultaat € 164.000,- negatief, voortkomend uit de uitvoering van de incidentele projecten.

Resultaat totaal 2025

	Jaarrekening 2025	Begroting na wijziging 2025	Verschil
Lasten	4.992.191	5.335.495	-343.305
Baten	5.388.349	5.302.820	85.530
Saldo	**396.159**	**-32.676**	**428.835**

Het totale resultaat is € 429.000,- hoger dan begroot bij de begrotingswijziging. Het hogere resultaat is het gevolg van overschrijdingen en besparingen op:

- Programma 1 Ontwikkeling en inrichting (€ 63.000,- positief);
- Programma 2 Beheer en onderhoud (€ 299.000,- positief);
- Programma 3 Toezicht en veiligheid (€ 66.000,- positief);
- Programma 4 Bestuur en ondersteuning (€ 14.000,- negatief);
- Programma 5 Algemene dekkingsmiddelen (€ 15.000,- positief).

De programma's worden in de 'programmaverantwoordi

ETL ASSURANCE & OVERHEIDSACCOUNTANTS Gewaarmerkt voor identificatiedoeleinden

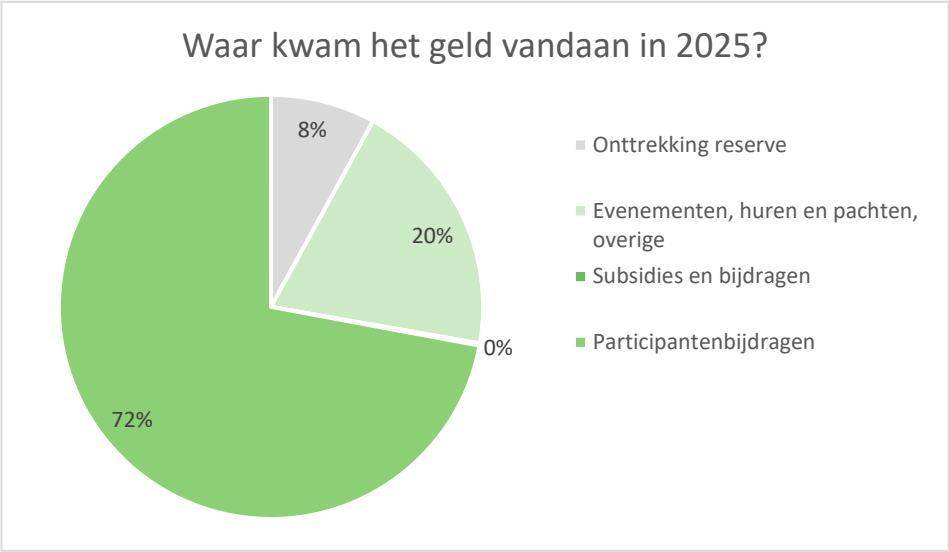

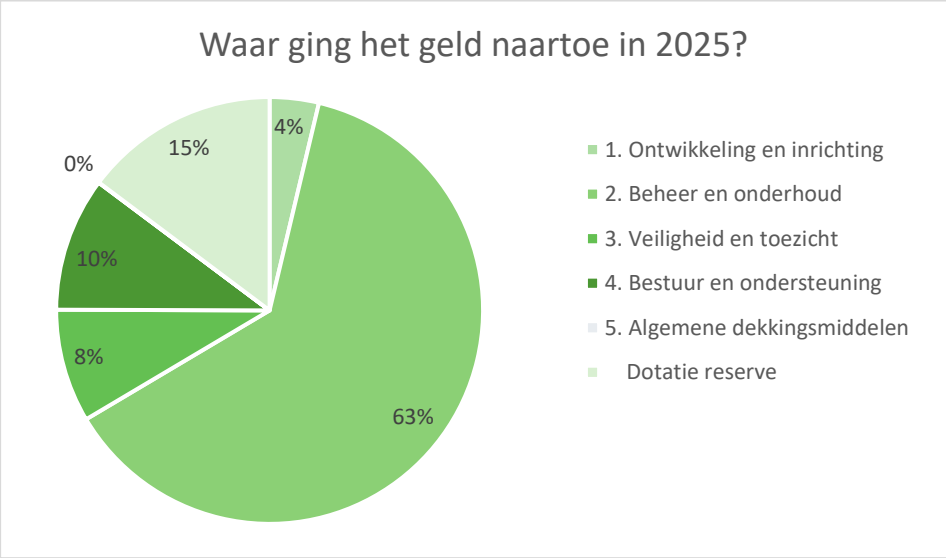

Ontwikkeling van reserves en voorzieningen

Voorgesteld wordt het saldo uit de reguliere werkzaamheden toe te voegen aan de bestemmingsreserve, tenzij door het bestuur anders is besloten. De omvang van deze reserves bedroeg eind 2025 € 2.699.561,-.

	Stand per 31-12-2025	Stand per 31-12-2024	Verschil
Algemene reserve	1.263.267	1.274.743	-11.476
Bestemmingsreserve ontwikkelprogramma	753.293	510.051	243.242
Bestemmingsreserve uitkijktoren Het poldernest	174.307	-	174.307
Bestemmingsreserve investeringen	444.207	444.909	-702
Bestemmingsreserve kapitaallasten	64.487	73.699	-9.212
Totaal reserves	**2.699.561**	**2.303.402**	**396.159**
Voorziening groot onderhoud	2.077.684	1.625.113	452.571
Totaal reserves en voorzieningen	**4.777.245**	**3.928.515**	**848.730**

Participantenbijdrage

Conform de gemeenschappelijke regeling wordt de participantenbijdrage jaarlijks geïndexeerd. Voor het boekjaar 2025 was deze index 6,2%.

Participant	Bijdragen-verdeling	Bijdrage in 2024	Bijdrage in 2025
Provincie Noord-Holland	27,90%	1.108.935	1.177.690
Gemeente Amstelveen	15,40%	612.103	650.051
Gemeente Amsterdam	49,10%	1.951.570	2.072.566
Gemeente Diemen	5,20%	206.683	219.498
Gemeente Ouder-Amstel	2,40%	95.392	101.307
Totaal	**100,00%**	**3.974.683**	**4.221.112**

ETL ASSURANCE & OVERHEIDSACCOUNTANTS Gewaarmerkt voor identificatiedoeleinden

Het jaar van Groengebied Amstelland

Het recreatieschap heeft in 2025 de onderstaande onderdelen van het programma Groengebied Amstelland kunnen realiseren.

Verlengde erfpachtcontracten met Staatsbosbeheer

In 2025 sloten Staatsbosbeheer en de recreatieschappen Spaarnwoude Park, Twiske-Waterland en Groengebied Amstelland nieuwe erfpachtcontracten. Deze afspraken geven duidelijkheid over de huidige en toekomstige functies van de recreatiegebieden en bieden langdurige zekerheid. De nieuwe contracten lopen 60 jaar en kunnen met nog eens 60 jaar worden verlengd. Voor Groengebied Amstelland betekent dit dat de inwoners van de gemeenten Amsterdam, Amstelveen, Diemen en Ouder-Amstel verzekerd blijven van een groene recreatieve leefomgeving.

Start uitvoering opwaarderen Gaasperplasgebied

De gemeente Amsterdam is samen met het recreatieschap gestart met de uitvoering van het Toekomstplan Gaasperplas. Met een investering van ruim 9 miljoen euro wordt het gebied opgewaardeerd en toekomstbestendig gemaakt. De eerste werkzaamheden richten zich op de verbreding van de hoofdentree. Later volgen onder meer de verbetering van het wandel- en fietspad rond de plas, met continu zicht op het water, en de aanleg van een nieuwe zwemplek aan de noordzijde. De uitvoeringsfase loopt tot en met 2026, met een geplande uitloop tot in 2027. Tijdens deze werkzaamheden pakt Groengebied Amstelland het achterstallig onderhoud in de overige deelgebieden aan, zodat ook daar tijdig met nieuwe ontwikkelingen kan worden gestart.

In 2025 organiseerde het bestuur van Groengebied Amstelland zijn jaarlijkse werkbezoek rondom de voortgang van de werkzaamheden. Collega's van de gemeente Amsterdam gaven daarbij een toelichting op de plannen en de uitvoering in het recreatiegebied.

Nieuw clubgebouw natuurvereniging De Ruige Hof

In 2025 opende natuurvereniging De Ruige Hof feestelijk haar nieuwe clubgebouw. Sinds 1986 brengt de vereniging de natuur dichter bij stadsbewoners met uiteenlopende activiteiten voor jong en oud. Het nieuwe gebouw biedt meer ruimte en draagt bij aan een duurzame voortzetting van de vereniging. De bouw en de grondbeschikbaarheid is mede mogelijk gemaakt door Groengebied Amstelland.

Eerste editie van Melody Garden Ouderkerkerplas

Na een succesvolle wervingsperiode vond afgelopen zomer de eerste editie van het evenement Melody Garden plaats aan de Ouderkerkerplas. Melody Garden, een afgeleide van het Mystic Garden Festival, is een duurzaam en creatief festival waar straattheater, spel, muziek en verbeelding samenkomen. Samen met de gemeente Ouder-Amstel wordt onderzocht hoe het programma in de toekomst verder kan worden ondersteund en ontwikkeld.



Figuur 3: Zwanen, Aalscholvers en Smienten op de Ouderkerkerplas in Ouder-Amstel

ETL ASSURANCE & OVERHEIDSACCOUNTANTS Gewaarmerkt voor identificatiedoeleinden

Nieuwe invulling mini-eilandje Gaasperplas

Nadat eerder de tjasker op het mini-eilandje in de Gaasperplas was verwijderd, heeft de molen in 2025 een nieuw thuis gekregen. De tjasker is geschonken aan de Utrechtse Molenstichting, die het monument inmiddels heeft gerestaureerd. Voor de herinrichting van het mini-eilandje in het deelgebied Gaasperplaspark zijn bezoekers via socialmediakanalen betrokken. Op basis van hun reacties is gekozen voor de aanleg van een veilige, natuurinclusieve broedplek voor ijsvogels. Groengebied Amstelland heeft deze nieuwe bestemming afgelopen jaar gerealiseerd.

Elektrificatie en ingebruikname van pontjes De Smient en De Fuut

Recreatieschap Groengebied Amstelland laat tijdens het recreatieseizoen (april–oktober) pontjes varen om de recreatiegebieden rondom rivier de Amstel met elkaar te verbinden. Eerder besloot het bestuur, vanuit milieuoverwegingen, beide pontjes te elektrificeren om de CO_2-uitstoot te verminderen. Met subsidie van de Provincie Noord-Holland en Waternet zijn de pontjes inmiddels geëlektrificeerd. Bij de start van het recreatieseizoen 2025 zijn de nieuwe elektrische pontjes in de vaart genomen.

Beëindiging samenwerking met het Bestuursbureau Recreatieschappen

Sinds 2022 maken de recreatieschappen gebruik van de dienstverlening van het Bestuursbureau Recreatieschappen. Bij de oprichting werd afgesproken dat na drie jaar een evaluatie zou plaatsvinden. Deze evaluatie is in 2025 uitgevoerd en daaruit bleek dat het bestuursbureau niet aan de verwachtingen voldeed. Daarom is besloten de dienstverleningsovereenkomst per 31 december 2025 op te zeggen en na 2026 geen gebruik meer te maken van de diensten. De taken van het bestuursbureau zullen, waar mogelijk, worden ondergebracht bij uitvoeringsorganisatie Recreatie Noord-Holland.



Figuur 4: Een besneeuwde wegwijzer van het Wandelnetwerk Amstelland

ETL ASSURANCE & OVERHEIDSACCOUNTANTS
Gewaarmerkt voor identificatiedoeleinden

Natuurinclusieve recreatie

Onder natuurinclusieve recreatie verstaan wij het mogelijk maken van een brede variatie aan recreatievormen en activiteiten die rekening houdt met de verscheidenheid aan planten en dieren, die passend is bij het landschap en de plaatselijke omstandigheden, en het groene netwerk waar onze gebieden deel van uitmaken.

Nieuwe aanplant in deelgebied Ouderkerkerplas

Groengebied Amstelland heeft als één van de hoofdambities om de biodiversiteit in de recreatiegebieden te versterken. Hiertoe heeft het recreatieschap de handen ineengeslagen met de gemeente Ouder-Amstel om de mogelijkheden voor het planten van extra bomen en bosplantsoen in het deelgebied Ouderkerkerplas te onderzoeken. Het resultaat is dat er 14 bomen 583 stuks nieuw bosplantsoen worden gepland.

Tweejaarlijks broedvogelonderzoek

Om op lange termijn inzicht te krijgen in de ontwikkeling van de broedvogelstand voeren we elke twee jaar een integraal broedvogelonderzoek uit. In 2025 vond de monitoring voor de tweede keer plaats. In totaal werden 199 territoria van 44 verschillende broedvogelsoorten vastgesteld binnen het onderzoeksgebied. De conclusie is dat de broedvogelstand stabiel is. Opvallend is dat er ook broedgevallen zijn vastgesteld van enkele bedreigde soorten, waaronder Koekoek, Nachtegaal, Spotvogel en Groene Specht.

Natuurbegrazing met schapen in het Penbos Diemen

Met dit begrazingsproject wordt het recreatiegebied op een duurzame manier beheerd. Schapen reguleren de vegetatie natuurlijk, wat de biodiversiteit en de bodemkwaliteit ten goede komt. Het project levert bovendien waardevolle kennis op voor het beheer en helpt de balans tussen natuur en recreatie te bewaken.

Oogsten met de buurt bij Groen aan de Gaasp

Vlakbij de Gaasperplas wordt sinds deze zomer, in samenwerking met de lokale ondernemers, vers en lokaal voedsel geproduceerd. Onder de naam Groen aan de Gaasp kunnen bewoners een abonnement afsluiten waarmee zij meerdere keren per week zelf gewassen kunnen oogsten. De pilot is een vorm van agrobosbouw, een eeuwenoude en natuurinclusieve landbouwmethode waarin landbouw en natuur hand in hand gaan. Voor deze pilot heeft het recreatieschap grond beschikbaar gesteld.

Versterking van natuurwaarden binnen Groengebied Amstelland

Groengebied Amstelland voelt een duidelijke verantwoordelijkheid voor het behoud en de ontwikkeling van natuurwaarden in de recreatiegebieden. Het versterken van biodiversiteit is daarbij een belangrijke ambitie. Om kennis te delen en ontwikkelingen te volgen, is een natuurplatform opgericht waarin actieve vrijwilligersgroepen, zoals vogel- en zoogdierwerkgroepen, zijn betrokken. In 2025 introduceerde het recreatieschap bovendien een biodiversiteitsmonitor, die waardevolle informatie oplevert over de flora en fauna in het gebied.



Figuur 5: Het Banjerbossie in het Diemerbos te Diemen

ETL ASSURANCE & OVERHEIDSACCOUNTANTS Gewaarmerkt voor identificatiedoeleinden

Communicatie over Groengebied Amstelland

In 2025 is met diverse doelgroepen over uiteenlopende onderwerpen gecommuniceerd, zoals belangrijke momenten, veranderingen in het gebied en noodzakelijke werkzaamheden. Daarnaast zijn de recreatiemogelijkheden, wandel- en fietsroutes in alle gebieden actief onder de aandacht gebracht, evenals activiteiten van samenwerkingspartners en ondernemers in Groengebied Amstelland.

Website, social media en pers

Zowel op de website als via social media was er onder andere aandacht voor:

- Aandacht voor de drie grote festivals (Amsterdam Open Air, Melody Garden en Reggae Lake), inclusief informatie over soundchecktijden, wegomleggingen en op- en afbouw. Reacties op eigen en externe socialmediakanalen zijn actief gemonitord en waar nodig beantwoord;
- Communicatie over de start van het vaarseizoen met de geëlektrificeerde pontjes; het persbericht is lokaal opgepikt;
- Vier nieuwsartikelen en socialmediaberichten tijdens de Week van de Biodiversiteit over plantwerkzaamheden, maaibeheer, broedvogeltellingen en een nachtvlinderinventarisatie;
- Promotie van de Open Dag Watersporten Gaasperplas, een initiatief van de watersportverenigingen;
- Aandacht voor de plaatsing van een bijenhotel bij uitkijktoren Het Poldernest en de waarneming van een graafbij bij de insectenburcht;
- Communicatie over het besluit om te starten met de uitvoering van het ontwikkelprogramma; het persbericht is zeer goed ontvangen en veelvuldig overgenomen door de pers;
- Aandacht en promotie voor de documentaire Hoop in de hoep;
- Lancering van een nieuw Instagramaccount in 2025.
  Scan de QR-code om ons te volgen!

Promotie Groengebied Amstelland

In 2025 is via verschillende mediakanalen actief gecommuniceerd over activiteiten en ontwikkelingen in Groengebied Amstelland. Via de website Kidsproof, gericht op families met jonge kinderen, is aangesloten bij twee betaalde campagnes: in de zomer met tips over zwemlocaties en strandjes, en in de herfst met korte, toegankelijke wandelingen voor gezinnen in alle deelgebieden.

Daarnaast is deelgenomen aan de NH-nieuwscampagne *“Start van het Weidevogelseizoen”.* Tijdens de live-uitzending werd een vooraf opgenomen interview getoond met vogelspecialist Jos Vrolijk van de stichting Beschermers Amstelland, opgenomen in de Middelpolder. Onze communicatieadviseur lichtte toe dat recreanten met een goede verrekijker vanaf de weg baltsende vogels kunnen observeren. Ook is een betaalde bijdrage geleverd aan de NH Nieuws Zomertour-uitzending over het Noord-Holland pad. Hierin stond het biodiverse erfje Bankras-Noord centraal. Onze beheerder vertelde over zowel de recreatieve mogelijkheden, zoals wandelen en de pluktuin, als de aanwezige natuurwaarden.

In 2025 is de documentaire ‘Hoop in de Hoep’ van filmmaker Pim Gielen uitgebracht. Groengebied Amstelland heeft bijgedragen en geparticipeerd in de film. De film nam een ‘vlucht’ en is inmiddels te zien bij diverse filmtheaters en streamingdiensten.

Figuur 6: QR-scancode om de Instragram-pagina van Groengebied Amstelland te volgen!

Jaarverslag

Beleidsverantwoording

Het doel van Groengebied Amstelland en werkgebied zijn vastgelegd in de Gemeenschappelijke Regeling (herijkt in 2024):

a. Het bevorderen van een evenwichtige ontwikkeling van de openluchtrecreatie;
b. Het tot stand brengen en bewaren van een evenwichtig natuurlijk milieu;
c. Het tot stand brengen en onderhouden van een harmonisch landschap, dat is afgestemd op het onder a en b geformuleerde en dat rekening houdt met een gezonde agrarische bedrijfsvoering.

Strategische doelen

In 2025 is verder ingezet op het realiseren van haar ambities die in 2023 zijn vastgesteld. De onderstaande ambities zijn leidend voor de programmering van de komende jaren:

- Breder recreatief aanbod;
- Betere spreiding van de recreatiedruk;
- Versterking van de biodiversiteit.

Operationele doelen

Naast beheer, toezicht, onderhoud en ontwikkeling werd in 2025 gerealiseerd:

- Duurzame langjarige erfpachtcontracten met Staatsbosbeheer;
- Doorvertaling van de ambities in de opgaven van het ontwikkelprogramma;
- Exploiteren van evenementen plus een succesvolle werving van een nieuw evenement voor de locatie Ouderkerkerplas;
- Maatschappelijk verantwoord ondernemen door onder meer ruimte bieden aan vrijwilligers voor zelfbeheer en inzetten van werkvoorzieningsschappen;
- Faciliteren van natuurinclusieve recreatie. Dit jaar is gestart met een natuurplatform met vrijwilligers en een biodiversiteitsmonitor;
- Start uitvoering projecten Toekomstplan Gaasperplas samen met de gemeente Amsterdam;
- Herijking van de aflopende vastgoedcontracten;
- Uitvoering communicatieplan, waaronder succesvolle herhaling van een zwerfafvalcampagne;
- Realisatie fietsrondje Diemerscheg in opdracht van de Stuurgroep Diemerscheg;
- Deelname aan gebiedsprocessen Amstelscheg en Diemerscheg;
- Conceptonderzoek naar meer toekomstbestendigere beheerbudgetten door onder andere de toepassing van het criterium bevolkingsgewicht op de deelnemersbijdrage en het programma *“beheer in control”*.

Een start is gemaakt met, maar nog niet afgerond:

- Onderzoek naar mogelijke uitruillocaties boerderijen Langerlust en Landgenoegen;
- Verplaatsing van de milieustraat van naar de Langbroekdreef;
- Implementatie van een nieuwe indexatiemethodiek;
- Verdere procesoptimalisatie Natuurnetwerk Nederland;
- Onderzoek naar een eventueel waterbedeffect vanwege betaald parkeren in de omgeving van de parkeerplaatsen van het recreatieschap;
- Aanpassingen aan de Verordening Financieel Beheer ten behoeve van de implementatie van bevolkingsgewicht als één van de grondslagen voor de totstandkoming van de participantenbijdrage.

ETL ASSURANCE & OVERHEIDSACCOUNTANTS
Gewaarmerkt voor identificatiedoeleinden

Voor ondersteuning van de bedrijfsvoering zijn de volgende maatregelen genomen:

- Vernieuwing ICT-omgeving, digitale veiligheid en gegevensbescherming;
- Extra geactualiseerde prognose voor de najaarsvergadering;
- Aanpassing kader voor de beoordeling van begrotingsrechtmatigheid;
- Europese aanbesteding accountantsdiensten voor komende jaren;
- Actualisatie van afschrijf categorieën- en perioden;
- Verbetering van de digitale veiligheid en digitalisering van archieven;
- Bijdrage geleverd aan de evaluatie van het bestuursbureau.

Externe ontwikkelingen

Het recreatieschap werd het afgelopen jaar geconfronteerd met:

- Bezoekers stellen hogere eisen aan maatwerk, kwaliteit en beleving. De vraag naar natuur- en welzijnsrecreatie nam sterk toe, met groeiende populariteit van activiteiten zoals natuurwandelingen, stiltegebieden, bosbaden en combinaties van recreatie en mentale gezondheid.
- Recreatiegebieden worden steeds meer gezien als plekken voor preventieve gezondheid, ontspanning en sociale verbinding.
- De spanning tussen recreatieve ontwikkeling en natuurbehoud nam wederom verder toe. Tegelijkertijd groeide de aandacht voor biodiversiteitsherstel, mede doordat de ecologische kwaliteit van agrarische landschappen onder druk staat door grootschalige monoculturen en het gebruik van bestrijdingsmiddelen.
- Financiële en operationele druk bleef hoog. Stijgende kosten voor energie, onderhoud en grondstoffen, gecombineerd met aanhoudende beperkte ontwikkelmogelijkheden en personeelstekorten, zetten de begrotingen van recreatieschappen verder onder druk.
- Extreem weer leidde tot hogere beheerkosten. Droge voorjaren en andere weerextremen zorgden voor extra onderhoudsopgaven en risico's. Naast droogte spelen ook wateroverlast, bodemdaling en hittestress een grotere rol in beheer en inrichting.
- De vraag naar verblijfsrecreatie nam verder toe, met een groeiende belangstelling voor bed-and-breakfasts, tiny houses en natuurcampings.
- Technologische ontwikkelingen veranderen recreatiepatronen. Door robotisering, automatisering en kunstmatige intelligentie verschuiven traditionele vormen van recreatief gebruik. Hierdoor ontstaat meer behoefte aan nieuwe vormen van zingeving, rust en welzijn in het buitengebied.
- Toegenomen aandacht voor het gebruik van LD-staalslakken in infrastructuur. In 2025 was er landelijk meer aandacht voor de toepassing van dit materiaal. Onderzoek in de recreatiegebieden bevestigde dat bij speelplaatsen geen staalslakken zijn aangetroffen. Meer Informatie over staalslakken in recreatiegebieden ⇗.

Ook in de komende jaren zullen woningbouw en aangescherpte regelgeving een aanzienlijke invloed hebben op de recreatiegebieden. Door de groei van het aantal woningen neemt het aantal gebruikers toe, wat leidt tot extra druk op de bestaande groengebieden. De verwachting is dat er vele duizenden hectares groen en kilometers aan recreatieve routes tekort zullen zijn om de toekomstige vraag te accommoderen. Voor het recreatieschap betekent dit:

- Een explosieve toename in ruimteaanvragen, waaronder intensiever recreatief gebruik en vragen vanuit de markt, maar ook aanvragen voor kabel- en leidingtracés, tijdelijke bouwdepots en oplossingen voor energievraagstukken zoals netverzwaring en onderstations.
- Een forse woningbouwopgave in de deelnemende gemeenten, die gezamenlijk meer dan 50.000 nieuwe woningen realiseren richting 2030. Deze groei zal de recreatiedruk aanzienlijk vergroten, waardoor het essentieel is om de balans tussen recreatie en natuurwaarden nauwgezet te monitoren.
- Grote nieuwbouwontwikkelingen in de directe omgeving van Groengebied Amstelland, waaronder De Nieuwe Kern, De Scheg en de algehele woningbouwopgave in Amsterdam

ETL ASSURANCE & OVERHEIDSACCOUNTANTS
Gewaarmerkt voor identificatiedoeleinden

Vennootschapsbelasting

De activiteiten van het recreatieschap kunnen als volgt worden omschreven: beleidsbepaling, beheer en onderhoud van recreatieterreinen, genereren van publiciteit en ter beschikking stellen van recreatieterreinen voor openluchtrecreatie en evenementen. Groengebied Amstelland neemt het standpunt in dat haar activiteiten geen belaste ondernemingsactiviteiten vormen voor de Wet op de Vennootschapsbelasting 1969. Dit wordt jaarlijks beoordeeld. In voorgaande jaren is het recreatieschap vrijgesteld van vennootschapsbelasting. De verwachting is dat dit ook voor 2025 geldt.

Onvoorzien

Het recreatieschap had geen kosten onvoorzien begroot. Wel is het benodigde weerstandsvermogen bepaald op basis van de becijferde risico's, genoemd in de risicoparagraaf.



Figuur 7: Erfje Bankrasweg-noord in de Middelpolder te Amstelveen

Programmaverantwoording

De verschillende taken die het recreatieschap uitvoert, zijn verdeeld over vier programma's, met een vijfde programma voor de algemene dekkingsmiddelen. In de programma's zitten naast kosten ook exploitatieopbrengsten, zoals de inkomsten uit huren, (erf)pachten, vergunningen, veergelden pontjes, rentebaten en gebruiksvergoedingen voor onder meer muziek- en sportevenementen.

Een groot deel van de kosten worden gedekt door de jaarlijkse financiële bijdrage van de participanten; de deelnemers in de gemeenschappelijke regeling. De exploitatieopbrengsten en de participantenbijdragen zijn verwerkt als baten in de begroting en jaarrekening van het recreatieschap.

De lasten en baten zijn als volgt verdeeld over de programma's.

Programma	Lasten	Baten	Saldo
1. Ontwikkeling en inrichting	217.879	20.322	-197.557
2. Beheer en onderhoud	3.675.262	1.031.567	-2.643.695
3. Veiligheid en toezicht	502.452	-	-502.452
4. Bestuur en ondersteuning	595.142	-	-595.142
5. Algemene dekkingsmiddelen (exclusief mutaties reserves)	1.455	4.336.461	4.335.005
Totaal voor bestemming	**4.992.191**	**5.388.349**	**396.159**
	Toevoeging	**Onttrekking**	**Saldo**
Ad 5. Mutaties reserves	864.272	468.113	-396.159
Totaal na bestemming	**5.856.462**	**5.856.462**	**-**

Verkorte balans

De balans per 31 december 2025 kan verkort als volgt worden weergegeven.
(Bedragen x € 1.000)

ACTIVA	2025	2024	PASSIVA	2025	2024
Vaste activa			***Vaste financieringsmiddelen***		
Materiële vaste activa	162	243	Eigen vermogen	2.700	2.303
Financiële vaste activa	-	-	Voorzieningen	2.078	1.625
			Schulden op lange termijn	-	-
Subtotaal	***162***	***243***	***Subtotaal***	***4.777***	***3.929***
Vlottende activa			***Vlottende passiva***		
Vorderingen en overlopende activa	239	200	Netto-vlottende schulden met een rente typische looptijd korter dan een jaar	298	384
Uitzettingen met een rente typische looptijd korter dan een jaar	5.039	4.036	Overlopende passiva	1.294	1.083
Liquide middelen	929	918			
Subtotaal	***6.208***	***5.153***	***Subtotaal***	***1.592***	***1.467***
Totaal	**6.369**	**5.396**	**Totaal**	**6.369**	**5.396**

ETL ASSURANCE & OVERHEIDSACCOUNTANTS
Gewaarmerkt voor identificatiedoeleinden

Overzicht van baten en lasten over het begrotingsjaar 2025

	Jaarrekening 2025			Begroting na wijziging 2025			Jaarrekening 2024		
Programma	**Lasten**	**Baten**	**Saldo**	**Lasten**	**Baten**	**Saldo**	**Lasten**	**Baten**	**Saldo**
1. Ontwikkeling en inrichting	217.879	20.322	-197.557	287.866	27.587	-260.279	180.828	39.541	-141.287
2. Beheer en onderhoud	3.675.262	1.031.567	-2.643.695	3.896.655	954.121	-2.942.535	3.644.851	837.989	-2.806.861
3. Veiligheid en toezicht	502.452	-	-502.452	568.830	-	-568.830	498.097	-	-498.097
4. Bestuur en ondersteuning excl. overhead	139.609	-	-139.609	125.268	-	-125.268	115.469	-	-115.469
5. Algemene dekkingsmiddelen excl. mutaties reserves en heffing vennootschapsbelasting	1.455	4.336.461	4.335.005	1.600	4.321.112	4.319.512	1.308	4.154.220	4.152.911
Overhead	455.532	-	-455.532	455.277	-	-455.277	442.429	-	-442.429
Heffing vennootschapsbelasting	-	-	-	-	-	-	-	-	-
Gerealiseerde totaal saldo van baten en lasten	**4.992.191**	**5.388.349**	**396.159**	**5.335.495**	**5.302.820**	**-32.676**	**4.882.981**	**5.031.750**	**148.769**
Resultaatbestemming (ad 5. mutaties reserves)	**Toevoeging**	**Onttrekking**	**Saldo**	**Toevoeging**	**Onttrekking**	**Saldo**	**Toevoeging**	**Onttrekking**	**Saldo**
Algemene reserve	394.327	405.803	-11.476	58.233	210.372	-152.139	287.468	362.845	-75.377
Bestemmingsreserve	469.945	62.310	407.635	192.000	72.537	119.464	248.000	23.854	224.146
Totaal mutaties reserves	**864.272**	**468.113**	**396.159**	**250.233**	**282.909**	**-32.676**	**535.468**	**386.699**	**148.769**
Gerealiseerd resultaat	**5.856.462**	**5.856.462**	**-**	**5.585.728**	**5.585.728**	**-**	**5.418.449**	**5.418.449**	**-**

In bovenstaande tabel is de begroting na wijziging 2025 opgenomen als referentie, omdat in deze programmaverantwoording de jaarrekening 2025 wordt verantwoord ten opzichte van de begroting na wijziging 2025. Voor een vergelijking naast de begroting voor- en na wijziging 2025, zie het overzicht van baten en lasten over het begrotingsjaar 2025 in de jaarrekening.

Programma 1. Ontwikkeling en inrichting

Ambitie

Met het eerste programma heeft het recreatieschap zich ingezet voor de verdere ontwikkeling en inrichting van recreatie inclusieve natuur en natuurinclusieve recreatie. In 2025 gebeurde dat vooral door:

Prestaties per taakveld in 2025

Een specificatie van de projecten uit dit programma is onderaan te vinden in de tabel “specificatie van de projecten per taakveld”.

Taakveld 2.1.1 Verkeer en vervoer

Dit taakveld omvat de realisatie van nieuwe wegen, paden, parkeerterreinen, kunstwerken, weg- en terreinmeubilair. De uitgaven op dit taakveld zijn nihil, conform de begrotingswijziging.

Taakveld 3.1 Economische ontwikkeling

Het schap zet in op werving en begeleiding van ondernemers en bestaande planvorming. De totale lasten op dit taakveld zijn € 7.330,- hoger dan begroot. Er is minder reguliere inzet vanuit communicatie geweest. Daarnaast zijn er meer kosten gemaakt voor de incidentele projecten, welke in detail te zien zijn in de tabel ‘specificatie van de projecten per taakveld’, die onder economische ontwikkeling vallen. Ook zijn er op dit taakveld € 2.765,- meer baten behaald dan begroot. Dit ziet op het project beheer projectrekening Diemerbos, welke geheel gedekt is vanuit het Nationaal Groenfonds. Op dit project zijn meer kosten gerealiseerd en dus ook meer opbrengsten.

Taakveld 3.2.1 Fysieke bedrijfsinfrastructuur

Dit taakveld omvat de fysieke locatieontwikkelingen in het gebied. De totale lasten zijn € 53.972,- lager dan begroot als gevolg van het vervallen van het bouwrijp maken van de ontwikkellocatie Abcouderstraatweg 79. Reden hiervoor is dat een eventuele ontwikkeling afhangt van het gezamenlijke onderzoek naar een eventuele ruil tussen de locaties boerderijen Langerlust en Landgenoegen met de gemeente Amsterdam. Afhankelijk van de uitkomst zal in 2026 een nieuw perspectief worden geboden.

Taakveld 3.3 Bedrijvenloket en bedrijfsregelingen

Het gebiedsteam van Groengebied Amstelland behandelt vanuit verschillende disciplines de verzoeken van ondernemers en begeleiden dit zo nodig verder. De uitgaven op dit taakveld zijn nihil, conform de begrotingswijziging.

Taakveld 5.7.1 Openbaar groen en openluchtrecreatie

Dit taakveld betreft het uitvoeren en begeleiden van diverse projecten. De totale lasten zijn € 23.344,- lager dan begroot. Deze afwijking omvat diverse afwijkingen op incidentele projecten, welke in detail te zien zijn in de tabel ‘specificatie van de projecten per taakveld’. De grootste afwijkingen hangen samen met de minder benodigde inzet RNH en de impasse rondom de voortzetting van de financiering voor het onderhoud van het voormalige ‘Recreatie om de Stad’-gebied (RodS) Diemerbos. Deze afwijkingen zijn reeds verwerkt en toegelicht in de geactualiseerde najaarsnotitie 2025.

Ook zijn er op dit taakveld € 10.029,- minder baten behaald dan begroot. Dit ziet op het projectontwikkeling Toekomstplan Gaasperplas, waarvan de realisatie kosten geheel worden gedekt door de gemeente Amsterdam. Op dit project zijn minder kosten gerealiseerd en dus ook minder opbrengsten.

ETL ASSURANCE & OVERHEIDSACCOUNTANTS
Gewaarmerkt voor identificatiedoeleinden

Baten en lasten

Programma 1. Ontwikkeling en inrichting	Jaarrekening 2025	Begroting na wijziging 2025	Verschil 2025	Jaarrekening 2024
Bedrijfskosten	15.460	90.600	-75.140	27.977
Overige bedrijfskosten	10.588	10.588	-1	-
Inzet RNH	191.832	186.678	5.154	152.851
Kapitaallasten	-	-	-	-
Totale lasten	***217.879***	***287.866***	***-69.986***	***180.828***
Opbrengsten	13.355	23.210	-9.855	37.164
Subsidies en projectbijdragen	6.968	4.377	2.591	2.377
Totale baten	***20.322***	***27.587***	***-7.265***	***39.541***
Saldo	**-197.557**	**-260.279**	**62.721**	**-141.287**

Lasten en baten per taakveld

	Jaarrekening 2025		Begroting na wijziging 2025		Jaarrekening 2024	
Taakveld	Lasten	Baten	Lasten	Baten	Lasten	Baten
2.1 Verkeer en vervoer	-	-	-	-	-	-
3.1 Economische ontwikkeling	120.228	6.014	112.897	3.249	101.024	1.436
3.2.1 Fysieke bedrijfsinfrastructuur	-	-	53.972	-	-	-
3.3 Bedrijvenloket en bedrijfsregelingen	-	-	-	-	-	-
5.7.1 Openbaar groen en (openlucht) recreatie	97.652	14.308	120.997	24.338	79.804	38.105
Totaal	**217.879**	**20.322**	**287.866**	**27.587**	**180.828**	**39.541**

Specificatie van de projecten per taakveld

Taakveld		Jaarrekening 2025		Begroting na wijziging 2025		Verschil (rea minus begr)	
Nr.	Projectnaam	Lasten	Baten	Lasten	Baten	Lasten	Baten
2.1.1	Reguliere werkzaamheden programma verkeer en vervoer	-	-	-	-	-	-
	Subtotaal taakveld 2.1.1	**-**	-	**-**	-	**-**	**-**
3.1	Reguliere werkzaamheden economische ontwikkeling	66.154	-	84.712	-	-18.558	-
3.1	Optimalisatie Natuurnetwerk Nederland	13.302	-	-	-	13.302	-
3.1	Werkgroep ambitiedocument en financiële scenario's ontwikkelprogramma	34.758	-	24.937	-	9.821	-
3.1	Beheer projectrekening Diemerbos (gezamenlijk fonds met SBB)	6.014	6.014	3.249	3.249	2.765	2.765
	Subtotaal taakveld 3.1	**120.228**	**6.014**	**112.897**	**3.249**	**7.330**	**2.765**
3.2.1	Reguliere werkzaamheden fysieke bedrijfsinfrastructuur	-	-	-	-	-	-
3.2.1	Bouwrijp maken ontwikkellocatie Abcouderstraatweg 79	-	-	49.500	-	-49.500	-
3.2.1	Planwerking Toekomstplan Gaasperplas	-	-	4.472	-	-4.472	-
	Subtotaal taakveld 3.2.1	**-**	-	**53.972**	-	**-53.972**	**-**
3.3	Reguliere werkzaamheden bedrijvenloket en bedrijfsregelingen	-	-	-	-	-	-
	Subtotaal taakveld 3.3	**-**	-	**-**	-	**-**	**-**
5.7.1	Reguliere werkzaamheden openbaar groen en (openlucht)recreatie	4.748	-	14.020	-	-9.272	-
5.7.1	Uitvoering Toekomstplan Gaasperplas	13.355	13.355	19.102	23.210	-5.747	-9.855
5.7.1	Subsidieproject Gaasperplas Centraal	1.656	954	1.949	1.128	-294	-174
5.7.1	Uitruil boerderijen Landgenoegen en Langerlust	51.846		50.140	-	1.706	-
5.7.1	Uitvoering fietsrondje Diemerbos	10.588	-	10.588	-	-	-
5.7.1	Ontwikkeling verenigingsgebouw natuurvereniging De Ruige Hof	15.460	-	15.000	-	460	-
5.7.1	Onderzoek duurzame financiering Diemerbos	-	-	10.198	-	-10.198	-
	Subtotaal taakveld 5.7.1	**97.652**	**14.308**	**120.997**	**24.338**	**-23.344**	**-10.029**
	Totaal	**217.880**	**20.322**	**287.866**	**27.586**	**-69.986**	**-7.264**

ETL ASSURANCE & OVERHEIDSACCOUNTANTS
Gewaarmerkt voor identificatiedoeleinden

Programma 2. Beheer en onderhoud

Ambitie

Met het programma beheer en onderhoud heeft het recreatieschap zich ingezet voor de instandhouding van recreatie en natuur. In 2025 lag de focus op:

- Het op peil houden van het recreatiegebied en de voorzieningen, zodat deze aantrekkelijk, schoon, heel en veilig waren, conform de gemiddelde CROW-beeldkwaliteit B.
- Het zoveel mogelijk inzetten van SW-bedrijven voor onderhoudswerkzaamheden en de bediening van pontveren.
- Het realiseren van een sluitende exploitatie ter ondersteuning van een evenwichtige en duurzame recreatie.
- Het waarborgen van schoon zwemwater, waarbij op alle stranden werd gestreefd naar minimaal de kwalificatie ‘goed’.
- Het leveren van extra inzet voor het schoonhouden van de gebieden, om de kwaliteit en beleving voor bezoekers te verbeteren.

Zie voor nadere informatie ook de paragraaf kapitaalgoederen↗.

Door samenwerking met sociale ondernemingen draagt het recreatieschap bij aan duurzame inzetbaarheid van mensen met een afstand tot de arbeidsmarkt.

Prestaties per taakveld in 2025

Een specificatie van de projecten uit dit programma is onderaan te vinden in de tabel “specificatie van de projecten per taakveld”.

Taakveld 2.1.2 Verkeer en vervoer

Dit taakveld omvat het onderhouden van wegen, paden, parkeerterreinen, kunstwerken, weg- en terreinmeubilair. Er was op dit taakveld sprake van een onderschrijding van € 21.570,- hoofdzakelijk door minder uitgaven dagelijks onderhoud en een stijging van de dotatie groot onderhoud inzake de uitkijktoren Het Poldernest in de Ronde Hoep.

Taakveld 3.2.2 Fysieke bedrijfsinfrastructuur

Onder dit taakveld valt de uitvoering van het vastgoedbeheer, waaronder contractherziening en -verlenging, toezicht op naleving van contractafspraken, het afhandelen van verjaringszaken en oneigenlijk gebruik, administratief beheer, canonherzieningen en overige notariële wijzigingen van erfpachtcontracten. Jaarlijks wordt invulling gegeven aan drie kerntaken die gericht zijn op het blijvend optimaliseren van de gebiedsexploitatie van Groengebied Amstelland:

1. Commercieel contractbeheer: accountmanagement, contractherziening- en verlenging, controle op de naleving van contracten, verjaringszaken en oneigenlijk gebruik;
2. Administratief contractbeheer: uitvoering van datamutaties in het digitaal archief, GeoVisia en de afhandeling van notariële, Kadastrale en onroerendezaakbelasting afhandeling;
3. Het leveren van vastgoed advies aan het gebiedsteam en projectleiding over grondexploitaties en uitgiften conform het vastgestelde vastgoedbeleid en relevante wet- en regelgeving.

ETL ASSURANCE & OVERHEIDSACCOUNTANTS
Gewaarmerkt voor identificatiedoeleinden

Op dit taakveld was sprake van een onderschrijding van € 21.368,- aan kosten. Dit komt voornamelijk doordat er minder advieskosten zijn gemaakt. Zo kon de uitruil van percelen met Rijkswaterstaat in het kader van mobiliteitstoepassingen nog niet 2025 plaatsvinden en schuift door naar 2026. Ook zijn er in 2025 minder kosten gemaakt voor de projecten Erfpacht en samenwerkingsovereenkomsten met Staatsbosbeheer en Koudewinning, ook deze kosten schuiven door naar 2026. Daarnaast was er wat minder inzet van RNH binnen vastgoed en het bedrijfsbureau. Aan de inkomstenkant is € 10.590,- minder gerealiseerd dan begroot.

Taakveld 3.4 Economische promotie

Dit taakveld omvat gebiedspromotie en marketing en het vergroten herkenbaarheid en zichtbaarheid van het recreatiegebied. De uitgaven op dit taakveld zijn € 7.775,- lager dan begroot. Van het bedrag dat niet uitgegeven is zal een groot deel (€ 6.000,-) doorschuiven naar 2026.

Taakveld 5.3 Cultuurpresentatie en productie

Op dit taakveld zijn de kosten € 19.013,- lager uitgevallen dan begroot, voornamelijk door een geringere inzet van RNH. Daartegenover vielen de opbrengsten € 34.271,- hoger uit. Net als in voorgaande jaren hadden meerdere festivalorganisatoren in 2025 te maken met financiële uitdagingen, waardoor opnieuw een voorzichtige en terughoudende begroting is gehanteerd. Desondanks kon bij de Ouderkerkerplas het evenement Melody Garden worden geïntroduceerd, dat bij de eerste editie direct een goede opkomst behaalde. In het Gaasperpark konden alle drie de geplande festivals doorgang vinden, al was de opkomst sterk wisselend. Dit had invloed op de variabele inkomsten binnen dit taakveld. De tegenvallende bezoekersaantallen bij Amsterdam Open Air en Guilty Pleasure werden mede veroorzaakt door de zeer slechte weersomstandigheden. Daarentegen kende Reggae Lake een uitzonderlijk hoge opkomst; de vraag naar kaarten overtrof zelfs het aanbod.

Taakveld 5.7.2 Openbaar groen en openluchtrecreatie

Onder dit taakveld worden de inspanningen verantwoord die gericht zijn op de instandhouding van recreatiegebieden en -voorzieningen, zodat deze aantrekkelijk, schoon, heel en veilig blijven. In 2025 is onder meer het volgende uitgevoerd:

- Jaarlijks onderhoud, groot onderhoud en kleine vervangingen om de basiskwaliteit van de gebieden te borgen.
- Extra inzet op schoonmaak, om de terreinen op een hoog niveau te houden.
- Onderhoud en promotie van de routenetwerken, waaronder wandel-, fiets- en themaroutes.
- Onderhoud aan de laarzen- en ruiterpaden in de Middelpolder.
- Uitvoering van extra waterplantenbeheer en maatregelen ter bevordering van biodiversiteit in waterrijke en natuurlijke zones.
- Plaatsing en ingebruikname van een extra speelvoorziening aan de Hoge Dijk.



Figuur 8: Bezoekers van de eerste editie van Melody Garden Ouderkerkerplas

ETL ASSURANCE & OVERHEIDSACCOUNTANTS
Gewaarmerkt voor identificatiedoeleinden

De inkomsten binnen dit taakveld vielen € 53.765,- hoger uit dan begroot. Dit komt met name door de vrijval van verzekeringsgelden en opbrengsten uit één van de vele ruimteaanvragen, waaronder seismische boringen, die niet waren opgenomen in de begroting.

De kosten binnen dit taakveld zijn € 151.667,- lager uitgevallen dan begroot. Dit komt onder meer door een openstaande vacature voor een boswachter en ziekte binnen de afdeling beheer. Daarentegen zijn de kosten voor externe partijen hoger uitgevallen door inhuur voor de vrijgevallen werkzaamheden. Als gevolg van de bovengenoemde (tijdelijke) personele onderbezetting heeft er ook minder werk voor dagelijks onderhoud kunnen plaatsvinden. Deze werken schuiven door naar 2026.

Verder hebben zich in 2025 geen voldoende geschikte aanvragen gemeld voor het loket lokale omgevingsinitiatieven van Groengebied Amstelland. Ook zijn er minder beheer- en onderhoudskosten gemaakt voor de uitkijktoren Het Poldernest in de Ronde Hoep. De verwachting is dat de beheerkosten in de komende jaren zullen toenemen, omdat de toren nog relatief nieuw is. De kosten voor de uitkijktoren Het Poldernest schuiven daardoor door naar latere jaren.

Er zijn aanmerkelijk hogere elektriciteitskosten gemaakt als gevolg van de elektrificatie van de pontjes, maar ook door gestegen energietarieven en een aanpassing van het btw-tarief. Doordat er nog niet is geïnvesteerd in een nieuwe auto, zijn de kapitaallasten lager uitgevallen dan begroot. Daarnaast zijn de uitgaven voor overige bedrijfskosten iets lager geweest. Al deze afwijkingen waren reeds opgenomen en toegelicht in de geactualiseerde najaarsnotitie 2025.

Baten en lasten

Programma 2. Beheer en onderhoud	Jaarrekening 2025	Begroting na wijziging 2025	Verschil 2025	Jaarrekening 2024
Bedrijfskosten DO	1.600.207	1.723.624	-123.417	1.584.791
Overige bedrijfskosten	254.600	281.224	-26.624	285.773
Inzet RNH	882.689	957.807	-75.118	851.248
GO*	459.429	1.243.095	-783.666	791.545
Kapitaallasten	25.766	34.000	-8.234	23.038
Subtotaal lasten	***3.222.691***	***4.239.750***	***-1.017.059***	***3.536.396***
Dotatie voorziening GO*	912.000	900.000	12.000	900.000
Onttrekking voorziening GO*	-459.429	-1.243.095	783.666	-791.545
Saldo mutaties voorziening GO	***452.571***	***-343.095***	***795.666***	***108.455***
Totale lasten	**3.675.262**	**3.896.655**	**-221.393**	**3.644.851**
Opbrengsten	1.028.765	951.319	77.446	805.854
Projectsubsidies	2.802	2.802	-	32.135
Totale baten	**1.031.567**	**954.121**	**77.446**	**837.989**
Saldo	**-2.643.695**	**-2.942.535**	**298.840**	**-2.806.861**

*) GO betreft groot onderhoud en kleine vervangingen waarvan de kosten zich niet kwalificeren als investering.

Baten en lasten per taakveld

Taakveld	Jaarrekening 2025		Begroting na wijziging 2025		Jaarrekening 2024	
	Lasten	Baten	Lasten	Baten	Lasten	Baten
2.1 Verkeer en vervoer	737.317	-	758.887	-	743.089	-
3.2.2 Fysieke bedrijfs-infrastructuur	117.214	431.379	138.582	441.969	108.074	414.702
3.4 Economische promotie	102.489	-	110.264	-	101.431	-
5.3 Cultuurpresentatie en productie	82.182	326.371	101.195	292.100	85.357	369.566
5.7.2 Openbaar groen en (openlucht) recreatie	2.636.060	273.817	2.787.727	220.052	2.606.901	53.721
Totaal	**3.675.262**	**1.031.567**	**3.896.655**	**954.121**	**3.644.851**	**837.989**



Figuur 9: Trekpont in de Middelpolder te Amstelveen

Specificatie van de projecten per taakveld

Taakveld		Jaarrekening 2025		Begroting na wijziging 2025		Verschil (rea minus begr)	
Nr.	Projectnaam	Lasten	Baten	Lasten	Baten	Lasten	Baten
2.1.2	Reguliere werkzaamheden verkeer en vervoer	206.317	-	233.887	-	-27.570	-
2.1.2	Dotatie voorziening GO/VV	531.000	-	525.000	-	6.000	-
2.1.2	GO/VV	378.755	-	774.306	-	-395.551	-
2.1.2	Onttrekking voorziening GO/VV	-378.755	-	-774.306	-	395.551	-
	Subtotaal taakveld 2.1.2	**737.317**	**-**	**758.887**	**-**	**-21.570**	**-**
3.2.2	Reguliere werkzaamheden fysieke bedrijfsinfrastructuur	106.587	431.379	113.347	441.969	-6.761	-10.590
3.2.2	Erfpacht en samenwerkingsovereenkomst Staatsbosbeheer	8.827	-	12.835	-	-4.008	-
3.2.2	Koudewinning Ouderkerkerplas	1.800	-	6.400	-	-4.600	-
3.2.2	Uitruil van percelen met Rijkswaterstaat in het kader van mobiliteit	-	-	6.000	-	-6.000	-
	Subtotaal taakveld 3.2.2	**117.214**	**431.379**	**138.582**	**441.969**	**-21.368**	**-10.590**
3.4	Reguliere werkzaamheden economische promotie	102.489	-	110.264	-	-7.775	-
	Subtotaal taakveld 3.4	**102.489**	**-**	**110.264**	**-**	**-7.775**	**-**
5.3	Reguliere werkzaamheden cultuurpresentatie en productie	-	-	-	-	-	-
5.3	Grootschalige evenementen	82.182	326.371	101.195	292.100	-19.013	34.271
	Subtotaal taakveld 5.3	**82.182**	**326.371**	**101.195**	**292.100**	**-19.013**	**34.271**
5.7.2	Reguliere werkzaamheden beheer openbaar groen en openluchtrecreatie	2.229.294	273.817	2.378.727	220.052	-149.433	53.765
5.7.2	Dotatie voorziening GO/VV	381.000	-	375.000	-	6.000	-
5.7.2	GO/VV	80.674	-	468.789	-	-388.115	-
5.7.2	Onttrekking voorziening GO/VV	-80.674	-	-468.789	-	388.115	-
5.7.2	Kapitaallasten	25.766	-	34.000	-	-8.234	-
	Subtotaal taakveld 5.7.2	**2.636.060**	**273.817**	**2.787.727**	**220.052**	**-151.667**	**53.765**
	Totaal	**3.675.262**	**1.031.567**	**3.896.655**	**954.121**	**-221.393**	**77.446**

ETL ASSURANCE & OVERHEIDSACCOUNTANTS Gewaarmerkt voor identificatiedoeleinden

Programma 3. Toezicht en veiligheid

Ambitie

Met gastheerschap, toezicht en, waar nodig, handhavend optreden wil het recreatieschap het gevoel van vertrouwen en veiligheid bij bezoekers versterken.

Prestaties per taakveld in 2025

Specificatie van dit programma is te vinden in de tabel “Baten en lasten”.

Taakveld 1.2 Openbare orde en veiligheid

Er is sprake van een onderschrijding van € 66.377,- op dit taakveld, veroorzaakt door uitval en onderbezetting. In de huidige arbeidsmarkt is het lastig om boswachters voor toezichtstaken te werven. De wens om meer toezicht te realiseren is daarom deels ingevuld met de inzet van externe toezichthouders. Deze afwijkingen waren reeds opgenomen en toegelicht in de geactualiseerde najaarsnotitie 2025.

Gezamenlijk fonds beheer en exploitatie Diemerbos

In 2011 hebben Groengebied Amstelland en Staatsbosbeheer overeenstemming bereikt over de programmatische inzet van het fonds ‘beheer en exploitatie Diemerbos’, ter grootte van destijds € 180.000,-. Met dit fonds wordt het beheer en de exploitatie van het Diemerbos versterkt.

In de uitwerking hiervan hebben beide partijen een aantal maatregelen benoemd, waaronder het gezamenlijk invulling geven aan goed gastheerschap in het Diemerbos. Op verzoek van Staatsbosbeheer en bekostigd vanuit het fonds ‘beheer en exploitatie Diemerbos’ heeft Groengebied Amstelland ook in 2025 toezicht uitgevoerd in het gebied. Dit draagt ook bij aan de veiligheid en beleving van recreanten die Groengebied Amstelland bezoeken.

Baten en lasten

Programma 3. Toezicht en veiligheid	Jaarrekening 2025	Begroting na wijziging 2025	Verschil 2025	Jaarrekening 2024
Bedrijfskosten	34.672	37.800	-3.128	37.425
Inzet RNH	467.780	531.030	-63.249	460.672
Totale lasten	**502.452**	**568.830**	**-66.377**	**498.097**
Opbrengsten	-	-	-	-
Totale baten	**-**	**-**	**-**	**-**
Saldo	**-502.452**	**-568.830**	**66.377**	**-498.097**

Baten en lasten per taakveld

	Jaarrekening 2025		Begroting na wijziging 2025		Jaarrekening 2024	
Taakveld	Lasten	Baten	Lasten	Baten	Lasten	Baten
1.2 Openbare orde en veiligheid	502.452	-	568.830	-	498.097	-
Totaal	**502.452**	**-**	**568.830**	**-**	**498.097**	**-**

Programma 4. Bestuur en ondersteuning

Speerpunten

Voor 2025 zijn de volgende speerpunten geformuleerd:

- Monitoren van en deelnemen aan grote gebiedsprocessen, waaronder BOS Diemerscheg, het Toekomstkader Amstelscheg en het Toekomstplan Gaasperplas.
- Verankeren van natuurinclusieve recreatie en recreatie inclusieve natuur binnen de organisatie.
- Actualiseren van de risico-inventarisatie.
- Aanscherpen van de planning- en controlcyclus.
- Ondersteunen van het Bestuursbureau Recreatieschappen.
- Voorbereiden van de rechtmatigheidscontrole.
- Verdere implementatie van de financiële transitie conform het Besluit Begroting en Verantwoording (BBV).
- Verwerken van de ambities in financiële scenario's.
- Opzetten en uitwerken van het (concept)-ontwikkelprogramma.

Prestaties per taakveld in 2025

Specificatie is onderaan dit programma te vinden in de tabel "Specificatie taakveld 0.4 overhead".

Taakveld 0.1 Bestuur

- Diverse werkzaamheden ten behoeve aanpassen GR/verordening(en);
- Accountantscontrole bij jaarrekening 2024;
- Goedkeurende accountantsverklaring bij de jaarrekening 2024;
- Interimcontrole 2024;
- Dienstverlening Bestuursbureau Recreatieschappen (€ 114.000,-). Ten opzichte van de begroting zijn € 19.000,- aan meerkosten ontstaan. Deze overschrijding is aanzienlijk en staat haaks op de vooraf geraamde inzet. Geclaimd wordt dat de recreatieschappen op grond van de DVO Bestuursbureau Recreatieschappen 2022 (artikel 5) de provincie Noord-Holland hebben gerechtigd om, ongeacht de hoogte van de kosten, deze zonder instemming van de schapsbesturen volledig door te belasten.

Taakveld 0.4 Overhead

Overheadkosten waren per saldo conform begroting. Als de overhead wordt afgezet tegen de totale lasten bedraagt het percentage overhead 9%.

Baten en lasten

Programma 4. Bestuur en ondersteuning	Jaarrekening 2025	Begroting na wijziging 2025	Verschil 2025	Jaarrekening 2024
Bedrijfskosten	153.391	148.420	4.971	133.474
Inzet RNH	441.751	432.125	9.626	424.424
Kapitaallasten	-	-	-	-
Totale lasten	**595.142**	**580.545**	**14.597**	**557.898**
Opbrengsten	-	-	-	-
Totale baten	**-**	**-**	**-**	**-**
Saldo	**-595.142**	**-580.545**	**-14.597**	**-557.898**

Baten en lasten per taakveld

	Jaarrekening 2025		Begroting na wijziging 2025		Jaarrekening 2024	
Taakveld	Lasten	Baten	Lasten	Baten	Lasten	Baten
0.1 Bestuur	139.609	-	125.268	-	115.469	-
0.4 Overhead	455.532	-	455.277	-	442.429	-
Totaal	**595.142**	**-**	**580.545**	**-**	**557.898**	**-**

Specificatie taakveld 0.4 overhead

Onderdeel	Jaarrekening 2025		Begroting na wijziging 2025		Verschil (realisatie minus begroting)	
	Lasten	Baten	Lasten	Baten	Lasten	Baten
Bestuursadvisering en programmasturing	260.992	-	237.222	-	23.770	-
Secretariaat	42.497	-	39.042	-	3.455	-
Financiële control en administratie	104.990	-	112.731	-	-7.741	-
Aansturing beheerteam en toezichthouders	39.086	-	46.748	-	-7.662	-
Kantoor- en bedrijfskosten	7.966	-	19.534	-	-11.568	-
Totaal	**455.532**	**-**	**455.277**	**-**	**255**	**-**

Programma 5. Algemene dekkingsmiddelen

Gebeurtenissen per taakveld in 2025

Specificatie is onderaan dit programma te vinden in de tabel “Specificatie van de resultaatbestemming door mutaties reserves”.

Taakveld 0.5 Treasury

- De financiering van het vastgestelde beleid;
- Ontvangst van rentebaten;
- Het minimaliseren van de financieringskosten;
- Het beperken van de (financiële) risico’s.

In het boekjaar 2025 is er aan rentebaten € 15.347,- meer ontvangen dan begroot.

Taakveld 0.8 Overige baten en lasten

- Participantenbijdrage;
- Overige verrekeningen.

Taakveld 0.9 Vennootschapsbelasting

De activiteiten van het recreatieschap kunnen als volgt worden omschreven: beleidsbepaling, beheer en onderhoud van recreatieterreinen, genereren van publiciteit en ter beschikking stellen van recreatieterreinen voor openluchtrecreatie en evenementen. Groengebied Amstelland neemt het standpunt in dat haar activiteiten geen belaste ondernemingsactiviteiten vormen voor de Wet op de Vennootschapsbelasting 1969. Dit wordt jaarlijks beoordeeld. Op grond daarvan is de conclusie dat het recreatieschap ook in 2025 niet Vpb-plichtig is en dus vrijgesteld van vennootschapsbelasting.

Taakveld 0.10 Mutaties reserves

Het recreatieschap heeft verschillende reserves, die elk voor hun eigen doelen worden ingezet. Het doel van elke reserve is nader toegelicht in de paragraaf weerstandsvermogen↗.

In onderstaande tabellen is de stand van de reserves weergegeven aan het einde van 2025 en het verschil ten opzichte van de begrotingswijziging 2025.

Baten en lasten

Programma 5. Algemene dekkingsmiddelen	Jaarrekening 2025	Begroting na wijziging 2025	Verschil 2025	Jaarrekening 2024
Bedrijfskosten	1.455	1.600	-145	1.308
Inzet RNH	-	-	-	-
Totale lasten	**1.455**	**1.600**	**-145**	**1.308**
Participantenbijdragen	4.221.112	4.221.112	-	3.974.683
Opbrengsten	115.349	100.000	15.349	179.537
Totale baten	**4.336.461**	**4.321.112**	15.349	**4.154.220**
Saldo voor bestemming	**4.335.005**	**4.319.512**	**15.493**	**4.152.911**
Mutaties reserves	396.159	-32.676	428.835	148.769
Saldo na bestemming	**3.938.846**	**4.352.188**	**-413.341**	**4.004.143**

ETL ASSURANCE & OVERHEIDSACCOUNTANTS Gewaarmerkt voor identificatiedoeleinden

Specificatie van de resultaatbestemming door mutaties reserves

Resultaatbestemming (ad 5. mutaties reserves)	Jaarrekening 2025			Begroting na wijziging 2025			Jaarrekening 2024		
	Toevoeging	Onttrekking	Saldo	Toevoeging	Onttrekking	Saldo	Toevoeging	Onttrekking	Saldo
Algemene reserve	394.327	405.803	-11.476	58.233	210.372	-152.139	287.468	362.845	-75.377
Bestemmingsreserve ontwikkelprogramma	278.000	34.758	243.242	-	24.937	-24.937	248.000	13.949	234.051
Bestemmingsreserve uitkijktoren het Poldernest	191.945	17.638	174.307	192.000	38.400	153.600	-	-	-
Bestemmingsreserve investeringen	-	702	-702	-	-	-	-	693	-693
Bestemmingsreserve egalisatie kapitaallasten	-	9.212	-9.212	-	9.200	-9.200	-	9.212	-9.212
Totaal mutaties reserves	**864.272**	**468.113**	**396.159**	**250.233**	**282.909**	**-32.676**	**535.468**	**386.699**	**148.769**

Ontwikkeling van reserves

	Stand per 31-12-2025	Stand per 31-12-2024	Verschil
Algemene reserve	1.263.267	1.274.743	-11.476
Bestemmingsreserve	1.436.294	1.028.659	407.635
Totaal reserves	**2.699.561**	**2.303.402**	**396.159**

In 2019 is een bestemmingsreserve egalisatie kapitaallasten opgericht ten behoeve van maatschappelijk nut reserveringen. In 2023 is een bestemmingsreserve Ontwikkelprogramma opgericht ten behoeve van dekking projecten volgend uit de uitwerking van de ambities. In 2025 is er een bestemmingsreserve opgericht ten behoeve van de dekking beheer en onderhoud Uitkijktoren Het Poldernest.

Baten en lasten per taakveld

Taakveld	Jaarrekening 2025		Begroting na wijziging 2025		Jaarrekening 2024	
	Lasten	Baten	Lasten	Baten	Lasten	Baten
0.5 Treasury	1.455	115.347	1.600	100.000	1.308	179.532
0.8 Overige baten en lasten	-	4.221.113	-	4.221.112	-	3.974.688
0.9 Vennoot-schapsbelasting	-	-	-	-	-	-
0.10 Mutaties reserves	864.272	468.113	250.233	282.909	535.468	386.700
0.11 Resultaat baten en lasten	-	-	-	-	-	-
Totaal	**865.727**	**4.804.573**	**251.833**	**4.604.021**	**536.777**	**4.540.919**

Paragrafen

A. Weerstandsvermogen en risicobeheersing

Het weerstandsvermogen geeft aan in hoeverre Groengebied Amstelland in staat is om middelen vrij te maken en daarmee substantiële tegenvallers op te vangen, zonder dat het beleid veranderd moet worden. Het weerstandsvermogen wordt vergeleken met de weerstandscapaciteit: de mogelijk in te zetten middelen om de risico's te dragen. De weerstandscapaciteit moet groter zijn dan het berekende weerstandsvermogen.

Weerstandsvermogen

Om het weerstandsvermogen te berekenen zijn alle risico's, waarvoor geen maatregelen getroffen zijn en die van materiële betekenis kunnen zijn voor de financiële positie, geïnventariseerd. Per risico is de kans vermenigvuldigd met de potentiële omvang in euro's. Het berekende weerstandsvermogen bedraagt per 31-12-2025, € 678.750,-, zie bijlage VI Risico-inventarisatie 2025 ⇗.

Weerstandscapaciteit

De weerstandscapaciteit bij het recreatieschap wordt gevormd door de middelen in de algemene reserve. In de begroting is geen post "onvoorzien" opgenomen voor het opvangen van eventuele niet voorziene lasten in de loop van het jaar. Bij Groengebied Amstelland heeft iedere onvoorziene last van substantiële betekenis en dus directe gevolgen, waardoor de uitvoering van het beleid onder druk komt te staan. Ook heeft het recreatieschap geen stille reserves. Stille reserves zijn activa die tegen geen of een te lage waarde zijn gewaardeerd en direct verkoopbaar zijn. De huidige algemene reserve (weerstandscapaciteit) per 31-12-2025 bedraagt € 1.263.267,- en ligt ruim boven het benodigde weerstandsvermogen.

Risicobeheersing

Jaarlijks worden de risico's die van materiële betekenis kunnen zijn voor de financiële positie van het recreatieschap geïnventariseerd en gekwantificeerd. De belangrijkste risico's voor Groengebied Amstelland zijn:

- Verminderde inkomsten door het afgelasten van evenementen;
- Milieuvervuiling van bijvoorbeeld grond/water;
- Extreme weersomstandigheden, al dan niet door klimaatveranderingen;
- Kosten voor afhandeling Woo-verzoeken.

	Stand per 31-12-2025	Stand per 31-12-2024	Verschil
Algemene reserve	1.263.267	1.274.743	-11.476
Bestemmingsreserve ontwikkelprogramma	753.293	510.051	243.242
Bestemmingsreserve uitkijktoren Het Poldernest	174.307	-	174.307
Bestemmingsreserve investeringen	444.207	444.909	-702
Bestemmingsreserve kapitaallasten	64.487	73.699	-9.212
Totaal	**2.699.561**	**2.303.402**	**396.159**

Algemene reserve

De algemene reserve dient als weerstandscapaciteit voor de financiële risico's die het recreatieschap loopt. Ook worden soms uit de algemene reserve extra incidentele inspanningen gefinancierd omdat de reserve investeringen beperkt is. De aanvullende, incidentele, opdrachten zijn ‘extra’ en afhankelijk van de mogelijkheden om ze te financieren. Er kunnen verschillende soorten incidentele projecten worden uitgevoerd, zoals op het gebied van groot onderhoud, gebiedsontwikkeling, inkomstenwerving of omvormingen. Voor deze projecten wordt dan een aanvullend budget uit de algemene reserve beschikbaar gesteld door het bestuur. Middelen uit de algemene reserve kunnen dus door het bestuur worden ingezet voor allerlei taken van het recreatieschap.

Bestemmingsreserve investeringen

De bestemmingsreserve investeringen wordt voornamelijk ingezet voor ontwikkeling van het recreatiegebied door vernieuwing. Vernieuwing is gericht op het aantrekkelijk houden van de gebieden voor de inwoners van de regio, het betaalbaar houden van het beheer en het realiseren van inkomsten. Voorbeelden van vernieuwing zijn onder andere het plaatsen van sporttoestellen en het faciliteren van nieuwe horecagelegenheden.

Bestemmingsreserve uitkijktoren Het Poldernest in polder de Ronde Hoep

Rijkswaterstaat heeft aan de Polderweg in de gemeente Ouderkerk aan de Amstel een uitkijktoren gerealiseerd, waarvan het eigenaarschap bij Rijkswaterstaat berust. Voor het beheer en onderhoud is tussen Rijkswaterstaat en het schap een overeenkomst afgesloten voor een periode van dertig jaar, waarbij iedere vijf jaar een bedrag wordt gestort. Deze stortingen worden toegevoegd aan de bestemmingsreserve, waaruit het jaarlijkse beheer en onderhoud van de uitkijktoren Het Poldernest wordt gedekt.

Bestemmingsreserve ontwikkelprogramma

Deze bestemmingsreserve wordt ingezet voor projecten die bijdragen aan het realiseren van de vastgestelde ambities. Na besluitvorming door het algemeen bestuur zal deze reserve verder worden aangevuld met eventueel behaalde reguliere resultaten.

Bestemmingsreserve kapitaallasten

Deze bestemmingsreserve dient ter dekking van de kapitaallasten van geactiveerde kapitaaluitgaven en dient in stand te worden gehouden ter dekking van de kapitaallasten in de exploitatie.

Kengetallen

Conform het BBV worden de kengetallen in onderstaande tabel vermeld.
De netto schuldquote weerspiegelt het niveau van de schuldenlast ten opzichte van de eigen middelen. Een schuldquote hoger dan 130% wordt als problematisch gezien. Groengebied Amstelland heeft geen leningen, vandaar de negatieve ratio.

De solvabiliteit geeft informatie over het gevoerde beleid. De solvabiliteitsratio geeft inzicht in de mate waarin aan de financiële verplichtingen kan worden voldaan. In de regel wordt een solvabiliteitsratio >50% als voldoende beschouwd.

Het kengetal "structurele exploitatieruimte" geeft aan hoe groot de structurele vrije ruimte in de begroting is om tegenvallers op te vangen. De commissie BBV geeft aan dat een ratio > 0,6% acceptabel is.

ETL ASSURANCE & OVERHEIDSACCOUNTANTS
Gewaarmerkt voor identificatiedoeleinden

Conclusie solvabiliteitsratio

De solvabiliteitsratio houdt verband met behaalde resultaten van de afgelopen jaren. In de regel wordt een solvabiliteitsratio > 50% als voldoende beschouwd. Zoals hieronder te zien komt de solvabiliteitsratio voor 2025 uit op 49% (2024: 51%). Wat net aan als voldoende beschouwd kan worden.

Kengetallen

	Jaarrekening 2025	Begroting na wijziging 2025	Jaarrekening 2024
Netto schuldquote	-86%	-68%	-73%
Idem gecorrigeerd voor verstrekte leningen	-86%	-68%	-73%
Solvabiliteitsratio	49%	51%	51%
Structurele exploitatieruimte	6%	0%	6%
Grondexploitatie	N.v.t.		
Belastingcapaciteit	N.v.t.		



Figuur 10: Toezicht in de Duivendrechtsepolder te Amsterdam

B. Kapitaalgoederen

Hieronder wordt een overzicht gegeven van het onderhoud van de kapitaalgoederen, onderscheiden naar de volgende categorieën:

- Verhardingen;
- Civiele kunstwerken;
- Groen;
- Water, oevers en stranden;
- Pontjes;
- Terreinmeubilair;
- Hygiënische maatregelen/ nutsvoorzieningen, riolering en reiniging;
- Gebouwen en materieel.

Op 16 april 2026 is het beheerplan kapitaalgoederen in het bestuur gepresenteerd en is het gewenste beeldkwaliteitsniveau vastgesteld op basis van de CROW "kwaliteitscatalogus openbare ruimte 2018". De uitvoeringsorganisatie probeert met het beperkte budget zo goed mogelijk de beoogde beeldkwaliteit B te handhaven.

Bij de instandhouding wordt onderscheid gemaakt tussen dagelijks onderhoud (DO), groot onderhoud (GO) en vervangingen (VV).

Dagelijks/ jaarlijks onderhoud

DO omvat de reguliere, jaarlijks terugkerende kosten voor de instandhouding. Het DO betaalt het recreatieschap uit de exploitatiebegroting.

Groot onderhoud en kleine vervangingen

GO omvat de kosten voor instandhouding die niet ieder jaar terugkeren en levensduur verlengend zijn. Deze maatregelen worden uitgevoerd op basis van de meerjarenplanning en inspecties.

Het GO en kleine VV (vervangingen tot € 50.000) betaalt het recreatieschap uit de voorziening GO. Die voorziening wordt gevoed met een jaarlijkse dotatie vanuit de exploitatiebegroting. De jaarlijkse dotatie is berekend op basis van het werkelijk geplande groot onderhoud en de kleine vervangingen in de komende 10 jaren, zoals dat vastligt in een door het bestuur vastgesteld beheerplan (zie de meerjarenbegroting).

De kosten voor GO en kleine VV worden geboekt via de exploitatie, met daar tegenover een even grote onttrekking uit de voorziening. Op deze manier worden de betreffende lasten goed gemonitord.

Grote vervangingen

Grote VV, maatschappelijke vervangingen boven de € 50.000 en economische vervangingen (zoals gebouwen, voer- en vaartuigen) boven de € 10.000 worden gedekt uit de exploitatie of door een ingestelde bestemmingsreserve kapitaallasten.

Het BBV schrijft voor dat alle investeringen als bezit (materiële vaste activa) op de balans moeten staan. Op de balans is rekening gehouden met een realistische jaarlijkse waardedaling. Die waardedaling leidt tot de jaarlijkse afschrijvingslasten (kapitaallasten). De bestemmingsreserve egalisatie dient ter dekking van de kapitaallasten van geactiveerde kapitaaluitgaven.

ETL ASSURANCE & OVERHEIDSACCOUNTANTS
Gewaarmerkt voor identificatiedoeleinden

Totale lasten DO, GO en VV

Totale lasten kapitaalgoederen (in programma 2)	Jaarrekening 2025	Begroting na wijziging 2025	Jaarrekening 2024
Dagelijks onderhoud	1.600.207	1.723.624	1.584.791
Groot onderhoud en kleine vervangingen	459.429	1.243.095	791.545
Kapitaallasten	25.766	34.000	23.038
Totaal	**2.085.401**	**3.000.719**	**2.399.375**

Vervangingsinvesteringen (opgenomen in de balans)	Jaarrekening 2025	Begroting na wijziging 2025	Jaarrekening 2024
Maatschappelijke vervangingen >50.000	-	-	-
Economische vervangingen	102.193	-	155.184

De economische vervangingen hebben betrekking op het elektrificeren van de pontjes Smient en Fuut. Hiermee is in 2023 begonnen en is afgerond in 2025.

In bijlage IV ⇗ is een specificatie van de materiële vaste activa opgenomen in de staat van geactiveerde investeringen tot en met 2025.



Figuur 11: Werkzaamheden in het kader van het Toekomstplan Gaasperplas te Amsterdam

Taakveld 2.1 Verkeer en vervoer

Totale lasten 2.1 VERKEER EN VERVOER	Jaarrekening 2025	Begroting na wijziging 2025	Jaarrekening 2024
Verhardingen	414.545	679.396	424.368
Civiele kunstwerken	81.539	238.092	239.831
Inzet RNH	88.987	90.705	84.827
En per saldo toevoeging /onttrekking aan de voorziening GO	152.245	-249.306	-5.938
Totaal	**737.317**	**758.887**	**743.089**

Categorie verhardingen

Groengebied Amstelland heeft in totaal 36 hectare aan verhardingen in de vorm van gesloten verharding (asfalt) voor rijbanen, parkeerterreinen, fiets- en wandelpaden en half verharding voor de overige wandelpaden. Ook de ruiterpaden zijn in deze categorie opgenomen. De wegen en paden worden periodiek geïnspecteerd om vast te stellen waar onderhoud noodzakelijk is.

De beeldkwaliteit voor verhardingen is vastgesteld op niveau B. Bij gladheid wordt de verharding niet gestrooid.

Op basis van de inspecties en de meerjarenplanning zijn in 2025 onder andere de volgende herstelwerkzaamheden uitgevoerd:

- Half-verharding voetpaden in verschillende deelgebieden;
- Grootonderhoud straatwerk rondom toiletgebouwen en de werkplaats;
- Reguliere groot onderhoud werkzaamheden in het Gaasperplasgebied.

Groot Onderhoud aan de vlonders in de Ouderkerkerplas is in 2025 aanbesteed maar wordt in 2026 uitgevoerd. De kosten schuiven door naar 2026.

VERHARDINGEN	Jaarrekening 2025	Begroting na wijziging 2025	Jaarrekening 2024
Dagelijks onderhoud	81.852	86.424	86.799
Groot onderhoud en kleine vervangingen	332.694	592.972	337.570
Totaal	**414.545**	**679.396**	**424.368**

Categorie civiele kunstwerken

Groengebied Amstelland heeft totaal 450 stuks kunstwerken waarvan 140 bruggen en 310 waterstaatkundige voorzieningen zoals stuwen en duikers. De beeldkwaliteit voor civiele kunstwerken is vastgesteld op niveau B.

Op basis van de inspecties en de meerjarenplanning zijn in 2025 de volgende werkzaamheden uitgevoerd:

- Groot onderhoud vlonder waterspeelplaats;

CIVIELE KUNSTWERKEN	Jaarrekening 2025	Begroting na wijziging 2025	Jaarrekening 2024
Dagelijks onderhoud	35.478	56.758	46.463
Groot onderhoud en kleine vervangingen	46.061	181.334	193.369
Totaal	**81.539**	**238.092**	**239.831**

ETL ASSURANCE & OVERHEIDSACCOUNTANTS Gewaarmerkt voor identificatiedoeleinden

Taakveld 5.7.2 Openbaar groen en (openlucht) recreatie

Totale lasten 5.7.2 OPENBAAR GROEN EN (OPENLUCHT) RECREATIE	Jaarrekening 2025	Begroting na wijziging 2025	Jaarrekening 2024
Groen	808.005	989.946	898.366
Water, oevers en stranden	244.720	426.728	267.410
Pontjes	60.401	67.500	64.844
Terreinmeubilair	172.485	265.340	204.702
Hygiënische maatregelen / nuts, riolering en reiniging	247.453	258.980	241.091
Gebouwen en materieel	56.251	74.737	58.762
Overige bedrijfskosten	222.831	218.224	261.882
Inzet RNH	491.065	565.643	483.052
En per saldo toevoeging (of onttrekking) aan de voorziening GO	300.326	-93.789	114.393
Totaal	**2.603.538**	**2.773.309**	**2.594.502**

Categorie groen

Groengebied Amstelland bevat in totaal 308 ha aan grasvegetatie in de vorm van intensieve- en extensieve grasvegetatie, moeras en rietlanden. Verder heeft het recreatieschap in totaal 115 ha beplanting bestaande uit cultuurlijke en natuurlijke beplanting.

De beeldkwaliteit voor grasvegetaties en cultuurlijke beplanting zijn beide vastgesteld op niveau B.

Op basis van de inspecties en de meerjarenplanning zijn in 2025 de volgende werkzaamheden uitgevoerd:

- Biodiversiteit bevorderend door aangepast maaibeleid;
- Invasieve exotenbestrijding in verschillende gebieden;
- Werkzaamheden uit de veiligheidsinspectie 2024 zijn deels uitgevoerd;
- Zieke iepen bomen verwijderd, deze worden her-plant in 2026;
- Kappen van 114 essen in verband met essentaksterfte, deze worden in 2026 her-plant;
- Dunningswerkzaamheden en randenbeheer in verschillende gebieden;

Voor het Groot onderhoud aan de laanbeplanting is in verband met de boomziekte ‘Essentaksterfte’ in 2025 een kapvergunning aangevraagd. Dit proces heeft veel tijd in beslag genomen waardoor de werkzaamheden pas vanaf eind 2025 konden beginnen, en grotendeels in 2026 zullen worden afgewerkt. De kosten schuiven dan ook grotendeels door naar 2026.

GROEN	Jaarrekening 2025	Begroting 2025	Jaarrekening 2024
Dagelijks onderhoud	785.782	796.662	782.665
Groot onderhoud en kleine vervangingen	22.224	193.284	115.701
Totaal	**808.005**	**989.946**	**898.366**

Categorie water, oevers en stranden

Groengebied Amstelland heeft in haar beheergebieden in totaal 188 ha water. De inrichting van de zwemplekken moeten middels waarschuwingsborden aan de wettelijke eisen voldoen. Ook het zwemwater voldoet aan de minimale wettelijke eisen (Whvbz). De beeldkwaliteit voor water is vastgesteld op niveau B. Groengebied Amstelland heeft in de verschillende gebieden in totaal 18.500 m2 zandstrand. De beeldkwaliteit voor oevers en stranden is vastgesteld op niveau B.

Op basis van de inspecties en de meerjarenplanning zijn in 2025 de volgende werkzaamheden uitgevoerd:

- Periodiek onderhoud aan de stranden;
- Waterplantenbeheer met maaien en afvoeren;
- Eén doorspoelpomp vervangen;
- Pilotproject met vrijwilligers kwaliteitsverbetering sloot Middelpolder;
- Baggerwerkzaamheden langs de golfbaan Hoge Dijk;
- Natuurvriendelijke beschoeiing met wilgentenen geplaatst tegen afkalving oevers Middelpolder en Gaasperplas;
- Her-profileren zandbedding waterspeelplaats Gaasperplas en speelsloot Hoge Dijk.

WATER, OEVERS EN STRANDEN	Jaarrekening 2025	Begroting na wijziging 2025	Jaarrekening 2024
Dagelijks onderhoud	237.594	260.354	238.587
Groot onderhoud en kleine vervangingen	7.126	166.374	28.823
Totaal	**244.720**	**426.728**	**267.410**

Categorie pontjes

Groengebied Amstelland heeft in de verschillende gebieden in totaal twee pontjes. De beeldkwaliteit voor de pontjes is vastgesteld op niveau B.

Op basis van de inspecties en de meerjarenplanning zijn in 2025 de volgende werkzaamheden uitgevoerd:

- Regulier onderhoud zoals schilderwerk, doorsmeren e.d.;
- Ingebruikname geëlektrificeerde pontjes, de Fuut en de Smient;
- Aanbrengen van oplaadpunten op de steiger bij bovengenoemde pontjes.

PONTJES	Jaarrekening 2025	Begroting na wijziging 2025	Jaarrekening 2024
Dagelijks onderhoud	60.401	67.500	64.844
Groot onderhoud en kleine vervangingen	-	-	-
Totaal	**60.401**	**67.500**	**64.844**

Vervangingsinvesteringen (opgenomen in de balans)	Jaarrekening 2025	Begroting na wijziging 2025	Jaarrekening 2024
Maatschappelijke vervangingen >50.000	-	-	-
Economische vervangingen	102.193	-	108.537

De economische investering ziet op het elektrificeren van de pontjes Smient en Fuut. Het elektrificeren is in 2025 afgerond en de pontjes zijn in gebruik genomen.

ETL ASSURANCE & OVERHEIDSACCOUNTANTS Gewaarmerkt voor identificatiedoeleinden

Categorie terreinmeubilair

Groengebied Amstelland heeft in totaal 1.144 stuks terreinmeubilair, waarvan 44 speeltoestellen en 1.100 overig terreinmeubilair zoals picknicksets, banken, parkeerpalen, speelvoorzieningen voor honden en verkeersborden.

De beeldkwaliteit voor terreinmeubilair is vastgesteld op niveau B.

Op basis van de inspecties en de meerjarenplanning zijn in 2025 de volgende werkzaamheden uitgevoerd:

- Groot speeltoestel Hoge Dijk vervangen;
- Verschillende bankjes vervangen;
- Hekwerken geplaatst in de Gaasperzoom;
- Hekwerk geplaatst bij kinderopvang Roots;
- Tjaskermolen is op nieuwe locatie in gebruik genomen;
- Verlichting fietstunnel onder A9 vervangen;
- Extra veiligheidsmaatregel middels een extra kabel boven in de uitkijktoren Het Poldernest bij de Ronde Hoep.

Voor een Speeltoestel bij de Hoge Dijk is in 2025 een bestelling geplaatst. De levering is aanzienlijk vertraagt waardoor het toestel pas in 2026 geplaatst kan worden. De kosten schuiven door naar 2026

TERREINMEUBILAIR	Jaarrekening 2025	Begroting na wijziging 2025	Jaarrekening 2024
Dagelijks onderhoud	128.569	172.874	110.905
Groot onderhoud en kleine vervangingen	43.917	92.466	93.797
Totaal	**172.485**	**265.340**	**204.702**

Categorie hygiënische maatregelen/ nutsvoorzieningen, riolering en reiniging

Groengebied Amstelland heeft in totaal 14 pompen voor de riolering en het doorspoelen van zwemwater, 16 elektrakasten, 3.500 meter elektra leidingen en 3.780 meter persriolering. Daarnaast verschillende waterputten, watertappunten en 3.000 meter waterleiding. De beeldkwaliteit voor riolering is vastgesteld op niveau B. Het recreatieschap heeft totaal 6 toiletgebouwen, die in het seizoen dagelijks schoongemaakt moeten worden.

Op de verschillende terreinen staan in totaal 42 ondergrondse afvalcontainers die periodiek leeggezogen worden. Op intensief gebruikte ligweiden staan in totaal 15 "hete kolen bakken" voor het barbecueën. Ook het periodiek prikken van zwerfvuil en het verwijderen van illegaal gestort afval op de parkeerterreinen behoort tot deze categorie.

De beeldkwaliteit voor reiniging is vastgesteld op niveau A. Op basis van de inspecties en de meerjarenplanning zijn in 2025 de volgende werkzaamheden uitgevoerd:

- Meerdere rioolpompen en een elektrakast vervangen.

HYGIËNISCHE MAATR. / NUTS, RIOLERING EN REINIGING	Jaarrekening 2025	Begroting na wijziging 2025	Jaarrekening 2024
Dagelijks onderhoud	245.307	252.270	222.442
Groot onderhoud en kleine vervangingen	2.147	6.710	18.649
Totaal	**247.453**	**258.980**	**241.091**

Categorie gebouwen en materieel

Dit omvat het onderhoud aan de openbare gebouwen, verhuurde gebouwen en materieel zoals voertuigen en grote machines. Het recreatieschap heeft in totaal 14 gebouwen in eigen beheer.

ETL ASSURANCE & OVERHEIDSACCOUNTANTS
Gewaarmerkt voor identificatiedoeleinden

De beeldkwaliteit voor gebouwen is vastgesteld op niveau B.

Op basis van de inspecties en de meerjarenplanning zijn in 2025 de volgende werkzaamheden uitgevoerd:

- Grootonderhoud aan verschillende gebouwen volgens bouwkundige inspectie (BBA);
- Verzwaring van elektra aansluiting bij de onderhoudsloods ten behoeve van opladen dienstvoertuigen.
- Inspecties openbare toiletgebouwen ten behoeve van uitbreiding en renovatie.

GEBOUWEN EN MATERIEEL	Jaarrekening 2025	Begroting na wijziging 2025	Jaarrekening 2024
Dagelijks onderhoud	25.224	30.782	32.087
Groot onderhoud en kleine vervangingen	5.261	9.955	3.637
Kapitaallasten	25.766	34.000	23.038
Totaal	**56.251**	**74.737**	**58.762**

Vervangingsinvesteringen (opgenomen in de balans)	Jaarrekening 2025	Begroting na wijziging 2025	Jaarrekening 2024
Maatschappelijke vervangingen >50.000	-	-	-
Economische vervangingen	-	-	46.647



Figuur 12: Recreanten met hond bij de Ouderkerkerplas in Ouder-Amstel

Doorkijk totale lasten kapitaalgoederen

Totale lasten (DO/GO/kapitaallasten)	Jaarrekening 2025	Begroting na wijziging 2026	Programma-begroting 2027	Raming 2028	Raming 2029	Raming 2030
Categorie verhardingen	414.545	645.591	587.144	473.634	294.908	389.111
Categorie civiele kunstwerken	81.539	444.129	404.428	293.422	295.215	297.059
Categorie groen	808.005	1.029.873	1.068.134	1.072.676	1.102.958	1.133.945
Categorie water, oevers en stranden	244.720	348.165	363.719	395.594	403.821	412.280
Categorie pontjes	60.401	72.200	91.367	91.867	92.367	93.367
Categorie terreinmeubilair	172.485	253.922	319.741	425.311	313.274	358.520
Categorie hygiënische maatregelen/ riolering en reiniging	247.453	297.046	326.206	351.230	345.393	384.627
Categorie gebouwen en materieel	56.251	73.045	90.948	105.164	121.637	108.137
Totaal	**2.085.401**	**3.163.971**	**3.251.687**	**3.208.898**	**2.969.573**	**3.177.046**

Doorkijk totale investeringen kapitaalgoederen

Totale investeringen	Jaarrekening 2025	Begroting na wijziging 2026	Programma-begroting 2027	Raming 2028	Raming 2029	Raming 2030
Categorie verhardingen	-	-	-	-	-	-
Categorie civiele kunstwerken	-	-	-	-	-	-
Categorie groen	-	-	-	-	-	-
Categorie water, oevers en stranden	-	-	-	-	-	-
Categorie pontjes	102.193	-	-	-	-	-
Categorie terreinmeubilair	-	-	-	-	-	-
Categorie hygiënische maatregelen / riolering en reiniging	-	-	-	-	-	-
Categorie gebouwen en materieel	-	255.000	223.500	213.000	50.000	-
Totaal	**102.193**	**255.000**	**223.500**	**213.000**	**50.000**	**-**

C. Financiering

Wet Financiering decentrale overheden

De Wet Financiering decentrale overheden (Wet Fido) heeft als uitgangspunt het beheersen van risico's. De belangrijkste kenmerken in dat kader is een tweetal randvoorwaarden voor het treasurybeleid. De eerste is dat het aangaan en verstrekken van geldleningen alsmede het verlenen van garanties alleen zijn toegestaan voor de uitoefening van de publieke taak. De tweede houdt in dat uitzettingen een prudent karakter (=met beleid en inzicht bezien) moeten hebben en niet gericht zijn op het genereren van inkomen door het lopen van onnodige risico's.

Op 8 mei 2024 heeft het algemeen bestuur haar verordening financieel beheer vastgesteld in gevolge artikel 59 Wet Gemeenschappelijke Regelingen over de kaders voor de inrichting en uitvoering van de financieringsfunctie. De controleverordening is vastgesteld op 24 november 2022 in gevolge artikel 59 Wet Gemeenschappelijke Regelingen en de artikelen 190 tot en met 2019 van de provinciewet.

Risicobeheer

Binnen de Wet Fido zijn 2 normen vermeld waaraan dient te worden voldaan. De normen bestaan uit de kasgeldlimiet en de rente-risiconorm.

Rente-risiconorm

De renterisiconorm stelt een limiet aan het renterisico voor de lange termijn financiering. Het renterisico is het totaal van aflossingen en mogelijke renteherzieningen. De renterisiconorm is voor gemeenschappelijke regelingen 20% van het begrotingstotaal bij aanvang van het jaar, waarbij een minimumbedrag van € 2.500.000,- geldt. Het doel van deze norm is het beperken van de gevolgen van een stijgende kapitaalmarktrente op de rentelasten van de organisatie. De norm stelt dat per jaar maximaal 20% van het begrotingstotaal, met een minimum van € 2.500.000,-, in aanmerking mag komen voor herfinanciering of renteherziening. Uit onderstaande tabel blijkt dat de renterisiconorm voor het begrotingsjaar € 2.500.000,- is.

Berekening van de renterisiconorm	2025
Omvang primaire begroting (excl. reserves)	5.335.495
Bij ministeriële regeling vastgestelde percentage	20,00%
Berekende renterisiconorm	1.067.096
Minimumbedrag renterisiconorm	2.500.000
Renteherzieningen	-
Aflossingen	-
Ruimte / Overschot	2.500.000

ETL ASSURANCE & OVERHEIDSACCOUNTANTS
Gewaarmerkt voor identificatiedoeleinden

Renterisiconorm	Jaarrekening 2025	Begroting 2026	Begroting 2027	Begroting 2028	Begroting 2029
Omvang primaire begroting (excl. reserves)	5.335.495	5.427.189	5.546.182	5.672.977	5.816.465
Bij ministeriële regeling vastgestelde percentage	20,00%	20,00%	20,00%	20,00%	20,00%
Berekende renterisiconorm	1.067.096	1.085.438	1.109.236	1.134.595	1.163.293
Minimumbedrag renterisiconorm	2.500.000	2.500.000	2.500.000	2.500.000	2.500.000
Renteherzieningen	-	-	-	-	-
Aflossingen	-	-	-	-	-
Ruimte	2.500.000	2.500.000	2.500.000	2.500.000	2.500.000

Kasgeldlimiet

De kasgeldlimiet heeft betrekking op leningen met een looptijd van maximaal 1 jaar en de renterisiconorm op leningen met een looptijd vanaf 1 jaar. Het doel van deze normen is te voorkomen dat bij herfinanciering van leningen bij (aanzienlijk) hogere rente grote schokken optreden in de hoogte van de rente die het recreatieschap moet betalen. De normen beperken de budgettaire risico's. Groengebied Amstelland is volgens het huidige liquiditeits- en financieringsbeleid binnen de kasgeldlimiet en renterisiconorm gebleven

De kasgeldlimiet is het bedrag ter grootte van 8,2% van het totaal van de jaarbegroting bij aanvang van het jaar. Het doel van de limiet is de vlottende schuld (kortlopende leningen) te beperken. In de onderstaande tabel is de kasgeldlimiet voor het begrotingsjaar bepaald.

Kasgeldlimiet per kwartaal 2025	Kwartaal 1	Kwartaal 2	Kwartaal 3	Kwartaal 4
Omvang primaire begroting (excl. reserves)	5.335.495	5.335.495	5.335.495	5.335.495
Bij ministeriële regeling vastgestelde percentage	8,20%	8,20%	8,20%	8,20%
Kasgeldlimiet	437.508	437.508	437.508	437.508
Vlottende schuld	-	-	-	-
Vlottende middelen	-	-	-	-
Ruimte onder de kasgeldlimiet	437.508	437.508	437.508	437.508

ETL ASSURANCE & OVERHEIDSACCOUNTANTS
Gewaarmerkt voor identificatiedoeleinden

D. Bedrijfsvoering en openbaarheid Woo

Recreatie Noord-Holland N.V. (RNH) werkt als opdrachtnemer voor het bestuur van Groengebied Amstelland. De provincie Noord-Holland is enig aandeelhouder van RNH.

De samenwerkingsrelatie is beschreven in een raamcontract. In de vergadering (AB 27 november 2024) heeft het algemeen bestuur besloten tot verlenging van de bestaande overeenkomst, die nu tot wederopzegging stilzwijgend wordt verlengd met een opzegtermijn van één heel kalenderjaar.

De dienstverlening wordt afgerekend op basis van werkelijk gemaakte kosten en uren. De inzet van Recreatie Noord-Holland voor het recreatieschap behoort tot de kostencategorie ingeleend personeel. In 2025 was het bedrag voor inzet Recreatie Noord-Holland € 1.996.230,-. Dit is € 144.893,- lager dan begroot.

Ook werkt Recreatie Noord-Holland aan de voorbereiding en begeleiding van investeringsprojecten, waarvan de investeringskosten op de balans geboekt worden om in de jaren daarna jaarlijks op af te schrijven. In 2025 heeft Recreatie Noord-Holland voor € 7.947,- aan inzet geleverd voor investeringsprojecten.

De werkzaamheden die het Routebureau van Recreatie Noord-Holland in opdracht van het recreatieschap verricht, zijn uitgesplitst in beheer- en onderhoudswerkzaamheden enerzijds en inrichting- en ontwikkelingswerkzaamheden anderzijds.
Beheer- en onderhoudswerkzaamheden zijn tegen vaste bedragen in de begroting opgenomen (€ 84.227,-). Deze bedragen dekken de inzet van Recreatie Noord-Holland en de bedrijfskosten die gemiddeld worden gemaakt voor de beschreven werkzaamheden aan routebeheer en onderhoud. Een deel van de kosten voor het Routebureau worden gedekt vanuit het Groenfonds ten bedrage van € 2.801,-. Per saldo zijn de kosten voor het schap dus € 81.426,-.

De inrichting- en ontwikkelingsopdrachten staan verantwoord in programma 1 (zie programma 1 – specificatie van de projecten per taakveld) en de kosten gaan naar rato van de verrichte prestaties.

Overkoepelend voor alle recreatieschappen werkt Recreatie Noord-Holland aan de volgende prestaties:

- HR-management en BHV;
- Training en opleiding van het personeel, gericht op een gebiedsgerichte integrale aanpak;
- Professioneel contractbeheer voor vastgoed en evenementen;
- Modern ingerichte ICT voor projectadministratie, financiële administratie en factuurafhandeling;
- Archivering;
- Natuurinclusief kennisnetwerk en een online keuzehulp voor de ontwikkeling van natuurinclusieve recreatie;
- Omgevingsmanagement;
- Planning en control;
- Voorbereidend werk om aan nieuwe wetten en regelgeving te gaan voldoen, zoals digitale toegankelijkheid en modernisering van elektronisch bestuurlijk verkeer (om burgers de mogelijkheid voor digitaal contact te bieden).

Flexibele inhuur

Bij de uitvoering van onderhoudswerk huurt Groengebied Amstelland inzet van werkvoorzieningsschappen in.

Percentage overhead

Als de overhead wordt afgezet tegen de totale lasten (€ 4.992.191,-) bedraagt het percentage overhead 9% (2024: 9%). Deze overhead bestaat uit de volgende posten:

ETL ASSURANCE & OVERHEIDSACCOUNTANTS
Gewaarmerkt voor identificatiedoeleinden

Opbouw van de overhead	Jaarrekening 2025	Begroting na wijziging 2025
Bestuursadvisering en programmasturing	260.992	237.222
Secretariaat	42.497	39.042
Financiële control en administratie	104.990	112.731
Aansturing beheerteam en toezichthouders	39.086	46.748
Kantoor- en bedrijfskosten	7.966	19.534
Totaal	**455.532**	**455.277**

Klachtenregistratie

Het recreatieschap biedt op de website de mogelijkheid om een informatieverzoek of melding in te dienen. In 2025 zijn in totaal 380 meldingen gedaan. De meldingen gingen voornamelijk over hinder door vegetatie zoals gevallen bomen of overhangende takken. Hierbij is één melding ontvangen over het handelen of functioneren van medewerkers die namens het recreatieschap optreden. Deze melding is in 2025 beantwoord en afgehandeld.

Maatregelen bij begrotingsafwijkingen

Materiële afwijkingen (beleidsmatig en/of financieel) ten opzichte van de begroting moeten door het bestuur worden geautoriseerd. Als een wijziging niet in het jaar zelf is voorgelegd, dan zijn bestedingen boven het begrotingsbedrag mogelijk onrechtmatig. Daarom worden de afwijkingen tijdig, en in elk geval in het begrotingsjaar zelf, aan het bestuur voorgelegd. Dit gebeurde in de vorm van:

- Begrotingswijziging;
- Separate bestuursvoorstellen;
- Najaarsnotitie;
- En een geactualiseerde prognose in de laatste vergadering van het jaar.

Het recreatieschap streeft ernaar om begrotingsafwijkingen boven de grens van 2% van de totale lasten (exclusief toevoegingen aan de reserves) te voorkomen. Dit geldt in sterkere mate voor rechtmatigheidsafwijkingen zoals beschreven in de Kadernota rechtmatigheid 2025.

Rechtmatigheidsverantwoording

In de jaarrekening is de rechtmatigheidsverantwoording van het dagelijks bestuur opgenomen. Zoals daar weergegeven, is het dagelijks bestuur van mening dat de verantwoorde baten en lasten alsmede de balansmutaties rechtmatig tot stand zijn gekomen, ook al zijn er afwijkingen die in totaal de vastgestelde materialiteitsgrens overschrijden. De materialiteitsgrens is 2% van de totale lasten exclusief toevoegingen aan reserves volgens de begroting na wijziging (voor 2025 een bedrag van € 106.710,-).

Interne controle

Het dagelijks bestuur komt tot haar mening omdat ze jaarlijks, op basis van het interne controleplan, expliciet onderzoek laat doen naar de rechtmatigheid van haar beheerhandelingen. Ook dit jaar zijn deze controlewerkzaamheden uitgevoerd en gedocumenteerd vastgelegd. Over detailbevindingen is intern op managementniveau gerapporteerd. Waar nodig zijn of worden corrigerende maatregelen genomen.

Materiële bevindingen

Bevindingen die zouden leiden tot de conclusie dat mutaties in 2025 niet rechtmatig tot stand zijn gekomen, worden specifiek benoemd. In 2025 zijn geen materiële bevindingen ten aanzien van de rechtmatigheid naar voren gekomen. Dit komt vooral door de vaststelling van het kader voor de begrotingsrechtmatigheid, waarin het algemeen bestuur heeft bepaald welke categorieën over- en onderschrijdingen als rechtmatig beschouwd mogen worden

Opvolging bevindingen 2024

Bij de jaarrekening over het vorig boekjaar is gerapporteerd over een aantal bevindingen van de externe accountant en de ondernomen acties. Onderstaand een korte terugkoppeling van het vervolg van deze acties.

Bij de jaarrekening over het vorig boekjaar is gerapporteerd over een aantal bevindingen en adviezen uit de verbijzonderde interne controle en de externe accountantscontrole. Daarbij zijn de ondernomen acties benoemd en in de najaarsnotitie is de stand van zaken weergegeven. Onderstaand wordt in het kort de actuele stand van zaken benoemd:

- **Controleverordening:** het advies is opgevolgd; de controleverordening is voor meerdere jaren vastgesteld.
- **Kader begrotingsrechtmatigheid:** het advies is opgevolgd; het algemeen bestuur heeft het kader vastgesteld en daarin bepaald wat een tijdige melding is en welke categorieën over- en onderschrijdingen als rechtmatig beschouwd mogen worden. Dit kader is verwerkt in de Verordening financieel beheer die medio 2026 ter vaststelling aan het algemeen bestuur wordt voorgelegd.
- **Tijdige actualisatie prognose:** het advies is opgevolgd; in november 2025 is de prognose geactualiseerd en aan het algemeen bestuur voorgelegd, zodat de materiële verwachte overschrijdingen tijdig zijn gemeld.
- **Paragraaf Kapitaalgoederen:** het advies is opgevolgd; in de paragraaf Kapitaalgoederen is een meerjarenperspectief opgenomen.
- **Categorieën materiële vaste activa:** het advies is opgevolgd; de volgens het BBV artikel 52 lid 1voorgeschreven indeling van categorieën is toegepast in de specificatie van de materiële vaste activa (in de bijlage van de Jaarstukken). Hetzelfde geldt voor de specificatie van de netto vlottende schulden (conform artikel 47 van het BBV) wanneer dit voor het recreatieschap van toepassing is.
- **Afschrijvingstermijnen:** het advies is opgevolgd; de Nota activering, waardering en afschrijving is zowel in 2025 als 2026 geactualiseerd.
- **Voorziening groot onderhoud en vervangingsinvesteringen:** het advies is opgevolgd; de actualisatie van beheerinformatie wordt nauwkeurig gemonitord, zodat de impact op het meerjarenonderhoudsplan (MJOP) tijdig wordt beoordeeld. De uitvoeringsorganisatie is met dit belangrijke onderdeel voortvarend aan het werk, omdat een betrouwbare onderhoudsplanning en de financiële voorspelbaarheid van grote waarde is voor het recreatieschap. Het actuele MJOP is daarom in de eerste vergaderronde van 2026 ter vaststelling aan het algemeen bestuur voorgelegd, waarbij ook is aangegeven op welke wijze wordt toegewerkt naar een verbeterd beheerplan voor het recreatieschap.
- **Aanbestedingen:** de adviezen van de accountant worden opgevolgd; de procesbeschrijvingen en interne aanbestedingsrichtlijnen worden actueel bijhouden en voordat een offerteaanvraag wordt uitgestuurd wordt indien relevant een kostenraming gemaakt.
- **Wijziging van bankrekeningen van crediteuren:** het advies is opgevolgd; bij het invoeren van bankrekeningnummers wordt een extra controle uitgevoerd.
- **Memoriaalboekingen:** het advies is opgevolgd; door de memoriaalboekingen intern te laten goedkeuren is meer functiescheiding doorgevoerd.
- **Wetgeving duurzaamheid:** De aanbeveling van de accountant wordt niet opgevolgd. Voor gemeenschappelijke regelingen is het momenteel niet verplicht om duurzaamheidsbeleid expliciet te maken volgens ESG-doelstellingen (Environmental, Social, Governance) en in een vrijwillige rapportage inzichtelijk te maken. Het recreatieschap wacht af welke ervaringen Recreatie Noord-Holland opdoet met haar eigen duurzaamheidsrapportage.
- **Veranderingen in arbeidsrelaties:** het advies is opgevolgd; de werkrelaties van het recreatieschap met zelfstandigen zijn geëvalueerd in relatie tot de Wet deregulering beoordeling arbeidsrelaties.

Begrotingsrechtmatigheid

Beoordeling van overschrijding van de begroting op programma-niveau is volgens het BBV onderdeel van de rechtmatigheidstoets. Uit deze beoordeling bleek dat zich geen onrechtmatige afwijkingen hebben voorgedaan.

Misbruik en oneigenlijk gebruik

Vast onderdeel van de gehele interne controle op zowel de processen als balansposten is het onderkennen van misbruik en oneigenlijk gebruik van (financiële) middelen (fraude). Uit de controle is dit verslagjaar niet gebleken dat misbruik of oneigenlijk gebruik heeft plaatsgevonden.

Overige bevindingen

Uit de interne controle bleken verder geen bijzondere zaken.



Figuur 13: Nieuw speeltoestel bij De Hoge Dijk te Amsterdam Zuidoost

Openbaarheidsparagraaf Wet open overheid (Woo)

Met ingang van verslagjaar 2022 dient jaarlijks aandacht te worden besteed aan de uitvoering van de Woo, mede in relatie tot de beleidsvoornemens. De Wet open overheid (Woo) heeft als doel een transparante en actief openbaar makende overheid. De Woo is de opvolger van de Wet openbaarheid van bestuur (Wob) en is op 1 mei 2022 in werking getreden. De drie hoofddoelen van de Woo zijn:

- Actieve openbaarmaking;
- Passieve openbaarmaking;
- Verbetering van de informatiehuishouding.

Groengebied Amstelland heeft de verplichte categorieën uit de eerste tranche van de Woo openbaar gemaakt. Hiermee voldoet het recreatieschap aan de wettelijke verplichten van de Woo.

Eind 2022 is het Woo-proces geëvalueerd. Op basis daarvan is opnieuw gekeken naar het proces-schema met de verschillende rollen en verantwoordelijkheden Het processchema Woo is in het voorjaar van 2023 vastgesteld.

Het openbaar maken van de vergaderstukken voor de vergaderingen van het algemeen bestuur, inclusief het zwartlakken van gevoelige informatie, is een verantwoordelijkheid van het Bestuursbureau Recreatieschappen.

Informatie over Woo-verzoeken 2025

In 2025 zijn twee Woo-verzoeken bij Groengebied Amstelland ingediend en afgehandeld. Het eerste Woo-verzoek betrof de ecologische impact van het nieuwe evenement Melody Garden. Het tweede Woo-verzoek betrof de Erfpachtovereenkomst en de afloop van de erfpacht met golfbaan De Hoge Dijk. Beide Woo-verzoeken zijn succesvol en zonder bezwaren afgehandeld.

Archiveren

Eind 2025 heeft Recreatie Noord-Holland het programma Microsoft Teams ingevoerd als centrale omgeving voor documentbeheer en archivering. Deze overstap betekent dat alle relevante documenten voortaan digitaal worden opgeslagen binnen de Cloud omgeving. Hierdoor is informatie beter vindbaar, toegankelijk en uniform georganiseerd. Teams ondersteunt versiebeheer en samenwerking, waardoor documenten niet langer verspreid raken over e-mail of lokale schijven. Dit vermindert het risico op mogelijk verlies van informatie en zorgt voor één betrouwbare bron. Daarnaast draagt de centralisatie bij aan transparantie en naleving van wettelijke archiefverplichtingen. Door digitale opslag en duidelijke structuur wordt het beheer van informatie efficiënter en toekomstbestendig.

E. Grondbeleid

Het recreatieschap is van mening dat gebieden die binnen de grenzen van de Gemeenschappelijke Regeling vallen, in het beheer van het recreatieschap thuishoren.

Indien het recreatieschap een zakelijk of persoonlijk recht verwerft op gronden grenzend aan het gebied, dan worden deze gronden toegevoegd aan de gemeenschappelijke regeling.

Oppervlaktes en hoeveelheden		
Gronden		
Beleidsgebied gemeenschappelijke regeling	4.000	Hectare
Oppervlakte	736	Hectare
Waarvan: in eigen beheer	523	Hectare
contractueel uitgegeven	189	Hectare
Aantal contracten gronden	91	
Gebouwen		
Aantal gebouwen	12	
Waarvan: in eigen beheer	12	
contractueel uitgegeven		
potentieel af te stoten	1	Abcouderstraatweg 79
in ondererfpacht uit te geven	1	Amstelslag 9

Gebouwen in eigen beheer

Groengebied Amstelland heeft 12 gebouwen in eigen beheer. Onder deze gebouwen vallen 6 openbare toiletgebouwen die momenteel in een redelijke staat van onderhoud verkeren. Verder bezit Groengebied Amstelland de volgende 6 andersoortige gebouwen, te noemen een:

- Woonboerderij, Abcouderstraatweg 79;
- Vogelkijkschuur, Holendrechterweg 60A;
- Veenschuur, Bankrasweg 1;
- Bijenschans, Driemondweg;
- Pengebouw, Amstelslag 9;
- Opslagloods, Loosdrechtsdreef.

Gronden in eigendom en uitgegeven gebouwen

Groengebied Amstelland voert een transparant, doelmatig en gestructureerd uitgiftebeleid voor onroerend goed. Alle gronduitgiftes zijn digitaal op kaart vastgelegd in het beheersysteem GeoVisia en van alle contracten is een digitaal archief beschikbaar. Het merendeel van de gronden van het recreatieschap is in blooteigendom van Staatsbosbeheer, terwijl het recreatieschap het economisch eigendom bezit. Voor deze gronden bestaan diverse erfpachtcontracten, die op verschillende momenten aflopen. Voor een effectief vastgoedbeleid en om toekomstige ontwikkelingen met externe financiering mogelijk te maken, is vernieuwing van deze contracten en het terugbrengen naar één uniform contract voor heel Groengebied Amstelland wenselijk.

ETL ASSURANCE & OVERHEIDSACCOUNTANTS
Gewaarmerkt voor identificatiedoeleinden

Namens Groenbied Amstelland en Staatsbosbeheer, zijn het gewenste erfpachtcontract- en de bijbehorende samenwerkingsafspraken ondertekend. Binnen de bestuurlijk afgesproken kaders is overeenstemming bereikt over onder andere; een langdurige looptijd, het tijdig kunnen inroepen van een verlengingsrecht, concrete privaatrechtelijke uitgiftekaders voor de instandhouding en ontwikkeling van de recreatiegebieden, efficiënte samenwerking- en uitvoeringsafspraken en tenslotte transparante financiële kaders welke voldoen aan de Europese staatsteunwetgeving. Daarnaast is overeenstemming bereikt over de uitgifte van de 'beheer zonder titel' gebieden, die wel door Groengebied Amstelland werden beheerd, maar waar geen formele overeenkomst aan ten grondslag lag.

Naar verwachting zullen de aktes gepasseerd worden in 2026 en er vanaf heden met het nieuwe erfpachtcontract- en de bijbehorende samenwerkingsovereenkomst gewerkt worden. Het betreft een omvangrijke en complexe erfpachtuitgifte waardoor het voorbereiden en laten passeren van de nieuwe erfpachtakte een langer dan gebruikelijke doorlooptijd zal vragen.

Natuurnetwerk Nederland (NNN)

Bijna alle gronden van het recreatieschap maken deel uit van het Natuurnetwerk Nederland (NNN). Dit stelt natuurdoelen veilig, maar niet op alle gronden zijn wezenlijke natuurwaarden, terwijl andere gronden met meer natuurwaarden niet de beschermingsstatus van NNN genieten. Door uitwisseling met ontgrenzing en begrenzing kan de NNN in samenwerking met de provincie Noord-Holland geoptimaliseerd worden ten gunste van de natuur. Dit voorkomt knelpunten tussen de natuurwaarden en recreatief gebruik.

Commerciële activiteiten

Om voldoende baten uit de gronden te halen, worden sommige percelen uitgegeven voor commerciële activiteiten, agrarische activiteiten of bewoning. Hierbij wordt doorgaans gebruikgemaakt van standaardcontracten en -voorwaarden. Groengebied Amstelland heeft nog geen vastgesteld grondprijzenbeleid, maar hanteert marktconforme prijzen aansluitend bij de desbetreffende gemeente. Er is sprake van actief accountmanagement en contracten worden regelmatig herzien of gecontroleerd op oneigenlijk gebruik.

Baten uit commerciële activiteiten	Jaarrekening 2025	Begroting na wijziging 2025
Baten uit (erf)pachten	360.421	358.069
Baten uit verhuren	63.143	68.900
Totaal	**423.564**	**426.969**

Openbare uitgifte

Voor nieuw uit te geven gronden wordt er een openbare inschrijving mogelijk gemaakt. Indien er een-op-een een overeenkomst wordt aangegaan wordt er conform wetgeving gepubliceerd met een reactietermijn van 21 dagen. Alle informatie hierover zal te vinden zijn op de eigen website van het recreatieschap.

F. Participanten

Vanwege de bestuurlijke, beleidsmatige en financiële belangen voor elke participant is inzicht in en actieve deelname aan de gemeenschappelijke regeling noodzakelijk. Door effectief te sturen op de doelstellingen en prestaties kunnen participanten de gemeenschappelijke regeling maximaal laten bijdragen aan eigen bestuurlijke ambities. Ook de ambtelijke organisaties hebben in 2025 goed samengewerkt met de uitvoeringsorganisatie Recreatie Noord-Holland.

Participantenbijdragen

Zoals afgesproken in de gemeenschappelijke regeling wordt de participantenbijdrage jaarlijks geïndexeerd. Voor 2025 was de index 6,2%

Participant	Bijdragen-verdeling	Bijdrage in 2024	Bijdrage in 2025
Provincie Noord-Holland	27,90%	1.108.935	1.177.690
Gemeente Amstelveen	15,40%	612.103	650.051
Gemeente Amsterdam	49,10%	1.951.570	2.072.566
Gemeente Diemen	5,20%	206.683	219.498
Gemeente Ouder-Amstel	2,40%	95.392	101.307
Totaal	**100,00%**	**3.974.683**	**4.221.112**

Informeren van participanten

De informatievoorziening van de gemeenschappelijke regeling aan de participanten (de gemeenteraden en provinciale staten) is belangrijk. Daarvoor sluit het recreatieschap aan bij regionale samenwerkingsafspraken zoals die bijvoorbeeld in Noord-Holland Noord en de Metropool Regio Amsterdam zijn of worden gemaakt.

Informatie over verbonden partijen

Deze paragraaf geeft de informatie weer, die elke participant volgens het BBV moet opnemen in haar paragraaf ‘Verbonden partijen’.

Naam verbonden partij	Recreatieschap Groengebied Amstelland
Vestigingsplaats	Amstelveen
Rechtsvorm	Gemeenschappelijke regeling
Bestuurlijke vertegenwoordiging	• Gemeente Amstelveen: wethouder mevrouw F. Gordon • Gemeente Amsterdam: wethouder de heer S. van Weyenberg, wethouder mevrouw M. Van der Horst wethouder mevrouw Z. Van Pels *Respectievelijk vertegenwoordigd door gemandateerde stadsdeelbestuurders:* De heer V. de Kom (Zuidoost) De heer J.B. Vroege (Oost) De heer R. Piers (Zuid) • Gemeente Diemen: wethouder de heer M. Van den Berg (voorzitter) • Gemeente Ouder-Amstel: wethouder de heer V. Frequin • Provincie Noord-Holland: gedeputeerde mevrouw E. Rommel
Doelstelling en openbaar belang (BBV 15, 2a en 2b)	Deze regeling heeft ten doel binnen een gebied, als aangegeven op de bij deze regeling behorende en als zodanig gewaarmerkte tekening:

ETL ASSURANCE & OVERHEIDSACCOUNTANTS
Gewaarmerkt voor identificatiedoeleinden

Naam verbonden partij	Recreatieschap Groengebied Amstelland
	a. Het bevorderen van een evenwichtige ontwikkeling van de openluchtrecreatie; b. Het tot stand brengen en bewaren van een evenwichtig natuurlijkmilieu; c. Het tot stand brengen en onderhouden van een harmonisch landschap, dat is afgestemd op het onder a en b geformuleerde en dat rekening houdt met een gezonde agrarische bedrijfsvoering.
Activiteiten	Het recreatieschap voert het beheer, onderhoud en ontwikkeling van het recreatiegebied uit, conform de kaders van de gemeenschappelijke regeling.
Visie op de verbonden partij (BBV 15, 1a)	Het besturen en beheren van het recreatiegebied. Gezien de ligging van het gebied en het intensieve gebruik door inwoners hebben de provincie en gemeenten een direct maatschappelijk belang bij het realiseren van de doelen. Om die reden nemen zij deel aan de gemeenschappelijke regeling.
Beleidsvoornemens 2023-2033 (BBV 15, 1a)	Eind 2023 zijn de nieuwe ambities voor de komende tien jaar vastgesteld, met als hoofdopgaven: een breder recreatief aanbod, een betere spreiding van de recreatiedruk en een versterking van de biodiversiteit. In 2025 zijn deze ambities verder uitgewerkt in een ontwikkelprogramma met concrete opgaven en bijbehorende financiële dekking
(Wijziging) financieel belang (BBV 15, 2b-d)	Voor financiering van de jaarlijkse exploitatie zijn de participanten verantwoordelijk: • Provincie Noord-Holland 27,9% • Amstelveen 15,4% • Amsterdam 49,1% • Diemen 5,2% • Ouder-Amstel 2,4%
Bestuurlijk belang	Stemgewicht
Bestuurlijke invloed	Jaarlijks kunnen de raden en Staten via meerdere formele procedures kennisnemen van of een zienswijze geven op de financiële verantwoording en eventuele beleidsdocumenten. In de gemeenschappelijke regeling zijn de bevoegdheden vastgelegd. Voor wijziging van de regeling is instemming van alle participanten vereist.
Eigen vermogen	31-12-2022 € 1.997.015 31-12-2023 € 2.154.633 31-12-2024 € 2.303.402 31-12-2025 € 2.699.561
Vreemd vermogen	31-12-2022 € 2.193.862 31-12-2023 € 1.943.410 31-12-2024 € 2.188.831 31-12-2025 € 2.755.561
Financieel resultaat voor bestemming	31-12-2022 € 276.066 31-12-2023 € 157.617 31-12-2024 € 148.769 31-12-2025 € 396.159

ETL ASSURANCE & OVERHEIDSACCOUNTANTS Gewaarmerkt voor identificatiedoeleinden

Naam verbonden partij	Recreatieschap Groengebied Amstelland
Website	https://www.groengebied-amstelland.nl/
Risicoprofiel	Middel/laag
Risico's waarvoor in 2025 geen maatregelen zijn getroffen (BBV 15, 2e)	1. Continuïteit dienstverlening uitvoeringsorganisatie; 2. Veranderende en/of verzwarende wet- en regelgeving. Waaronder beperkingen voor ontwikkelingen in het landelijk gebied; 3. Inkoop en aanbestedingsrisico's; 4. Zwemwater calamiteiten; 5. Verminderde inkomsten door het afgelasten van evenementen; 6. Verminderde inkomsten door faillissement van evenementen(organisatoren) of ondernemers; 7. Verminderde inkomsten door extern beleid; 8. Verminderde inkomsten door overheidsbezuinigingen; 9. Milieuvervuiling van grond en/of water door bijvoorbeeld zware metalen/chroom/asbest/PFAS; 10. Onkosten door vandalisme, brandstichting en (drugs)dumpingen; 11. Verplichte uitkering eindwaardevergoeding opstallen; 12. Pandemieën door (vogel) ziektes, predatoren en nieuwe invasieve soorten; 13. Extreme weersomstandigheden, al dan niet door klimaatveranderingen;

Naam verbonden partij	Recreatieschap Groengebied Amstelland
	14. Hittestress of andere warmte-effecten, al dan niet door klimaatveranderingen; 15. Kosten voor afhandeling WOO-verzoeken.

Beleidsverslag / Ontwikkelingen

- Ambities:
  - Een breder recreatief aanbod.
  - Betere spreiding van de recreatiedruk.
  - Versterking van de biodiversiteit.
- Opgaven ontwikkelprogramma:
  - Een toekomstbestendiger beheerbudget.
  - Een scherpere recreatiezonering.
  - Meer natuurinclusief beheer.
  - Meer voorzieningen voor bezoekers met een fysieke beperking.
  - Uitbreiding van de toiletvoorzieningen.

ETL ASSURANCE & OVERHEIDSACCOUNTANTS
Gewaarmerkt voor identificatiedoeleinden

Jaarrekening

Overzicht van baten en lasten

Specificatie is onderaan dit programma te vinden in de tabel “Overzicht van baten en lasten over het begrotingsjaar 2025”.

Resultaat reguliere werkzaamheden

Het saldo van de reguliere baten en lasten is € 315.703,- positiever dan begroot.

	Jaarrekening 2025	Begroting na wijziging 2025	Verschil
Lasten	4.808.605	5.083.187	-274.582
Baten	5.124.354	5.083.233	41.121
Saldo	**315.748**	**45**	**315.703**

Resultaat incidentele werkzaamheden

Het saldo van de incidentele baten en lasten is € 113.132,- positiever dan begroot.

	Jaarrekening 2025	Begroting na wijziging 2025	Verschil
Lasten	183.585	252.308	-68.723
Baten	263.996	219.587	44.409
Saldo	**80.411**	**-32.721**	**113.132**

Resultaat totaal 2025

Het saldo van de baten en lasten is in totaal € 428.835,- positiever dan begroot door (afgeronde bedragen):

- Hoger ontvangen rentebaten (€ 15.500,- positief);
- Lagere/hogere kosten incidentele projecten (€ 61.000,- positief);
- Minder inzet Recreatie Noord-Holland (€ 145.000,- positief);
- Meer opbrengst uit evenementen (€ 34.000,- positief);
- Minder kosten dagelijks onderhoud (€ 90.000,- positief);
- Minder kosten Uitkijktoren Het Poldernest (€ 21.500,- positief);
- Meer incidentele inkomsten uit seismische boringen gebied en verzekeringsgelden (€ 52.000,- positief);
- Hogere kosten diensten Bestuursbureau recreatieschappen (€ 19.250,- negatief);
- Hogere kosten elektra (€ 16.000,- negatief);
- Geen kosten omgevingsinitiatieven (€ 10.000,- positief);
- Minder kosten promotiemateriaal (€ 15.500,- positief);
- Lagere kapitaallasten (€ 8.500,- positief);
- Overschrijdingen en besparingen op diverse programma’s (€ 10.500,- positief).

	Jaarrekening 2025	Begroting na wijziging 2025	Verschil
Lasten	4.992.191	5.335.495	-343.305
Baten	5.388.349	5.302.820	85.530
Saldo	**396.159**	**-32.676**	**428.835**

Bovenstaande drie tabellen worden op de volgende pagina’s in uitgebreide vorm weergegeven, met specificatie van de incidentele baten en lasten per programma, waarbij per programma de belangrijkste posten afzonderlijk worden gespecificeerd, en een specificatie van de structurele / reguliere en incidentele toevoegingen en onttrekkingen aan de reserves.

ETL ASSURANCE & OVERHEIDSACCOUNTANTS Gewaarmerkt voor identificatiedoeleinden

Gebeurtenissen na balansdatum

Tussen het boekjaar waar de jaarstukken betrekking op hebben en het moment van de accountantscontrole, kunnen gebeurtenissen plaatsvinden die relevant zijn om een verantwoord oordeel te kunnen vormen over de financiële positie en over de baten en de lasten. Zie voor een verdere uitwerking van de gebeurtenissen na bijlage V balansdatum. Het overzicht van baten en lasten en de balans worden vastgesteld met inachtneming deze gebeurtenissen.

Rechtmatigheidsverantwoording

Verantwoordelijkheid dagelijks bestuur

De baten en lasten en de balansmutaties moeten getrouw in de jaarrekening worden opgenomen. Uit deze getrouwe weergave volgen drie rechtmatigheidscriteria die niet expliciet zichtbaar zijn: het begrotingscriterium, het voorwaardencriterium en het misbruik- en oneigenlijk-gebruikscriterium. In deze rechtmatigheidsverantwoording licht het dagelijks bestuur toe in hoeverre deze criteria zijn nageleefd bij de in de jaarrekening verantwoorde baten en lasten en de balansmutaties. Dit houdt in dat deze posten in overeenstemming moeten zijn met de door het algemeen bestuur vastgestelde kaders, zoals de begroting en verordeningen, en met de relevante wet- en regelgeving.

Bij de waarderingsgrondslagen in de jaarrekening is het door het algemeen bestuur op 10 juli 2025 vastgestelde normenkader van de relevante wet- en regelgeving nader toegelicht. Voor deze verantwoording geldt een grensbedrag, omdat alleen materiële aspecten hoeven te worden betrokken. Deze grens is door het algemeen bestuur vastgesteld op 2% van de totale lasten exclusief toevoegingen aan de reserves, hetgeen neerkomt op € 106.710,-.

Bevinding

Het dagelijks bestuur is van mening dat de in deze jaarrekening verantwoorde baten en lasten en de balansmutaties rechtmatig tot stand zijn gekomen binnen de daarvoor gestelde grens. Er zijn geen afwijkingen vastgesteld boven de grens van € 106.710,-.

In de paragraaf Bedrijfsvoering is, conform de Kadernota Rechtmatigheid van de commissie BBV en de afspraken met het algemeen bestuur, aanvullende informatie opgenomen over de financiële rechtmatigheid. In deze paragraaf beschrijft het dagelijks bestuur tevens welke maatregelen worden getroffen om geconstateerde afwijkingen in de toekomst te voorkomen.

ETL ASSURANCE & OVERHEIDSACCOUNTANTS
Gewaarmerkt voor identificatiedoeleinden

Overzicht van baten en lasten over het begrotingsjaar 2025

	Jaarrekening 2025			Begroting na wijziging 2025			Begroting voor wijziging 2025		
Programma	**Lasten**	**Baten**	**Saldo**	**Lasten**	**Baten**	**Saldo**	**Lasten**	**Baten**	**Saldo**
1. Ontwikkeling en inrichting	217.879	20.322	-197.557	287.866	27.587	-260.279	182.198	12.635	-169.563
2. Beheer en onderhoud	3.675.262	1.031.567	-2.643.695	3.896.655	954.121	-2.942.535	3.839.326	908.078	-2.931.248
3. Veiligheid en toezicht	502.452	-	-502.452	568.830	-	-568.830	566.980	-	-566.980
4. Bestuur en ondersteuning exclusief overhead	139.609	-	-139.609	125.268	-	-125.268	113.741	-	-113.741
5. Algemene dekkingsmiddelen exclusief mutaties reserves en heffing vennootschapsbelasting	1.455	4.336.461	4.335.005	1.600	4.321.112	4.319.512	1.350	4.351.112	4.349.762
Overhead	455.532	-	-455.532	455.277	-	-455.277	460.157	-	-460.157
Heffing vennootschapsbelasting	-	-	-	-	-	-	-	-	-
Gerealiseerd totaal saldo van baten en lasten	**4.992.191**	**5.388.349**	**396.159**	**5.335.495**	**5.302.820**	**-32.676**	**5.163.752**	**5.271.825**	**108.073**
Resultaatbestemming (mutaties reserves)	**Toevoeging**	**Onttrekking**	**Saldo**	**Toevoeging**	**Onttrekking**	**Saldo**	**Toevoeging**	**Onttrekking**	**Saldo**
Algemene reserve	394.327	405.803	-11.476	58.233	210.372	-152.139	68.764	85.706	-16.942
Bestemmingsreserve ontwikkelprogramma	278.000	34.758	243.242	-	24.937	-24.937	-	-	-
Bestemmingsreserve uitkijktoren Het Poldernest	191.945	17.638	174.307	192.000	38.400	153.600	192.000	38.400	153.600
Bestemmingsreserve investeringen	-	702	-702	-	-	-	-	19.385	-19.385
Bestemmingsreserve egalisatie kapitaallasten	-	9.212	-9.212	-	9.200	-9.200	-	9.200	-9.200
Totaal mutaties reserves	**864.272**	**468.113**	**396.159**	**250.233**	**282.909**	**-32.676**	**260.764**	**152.691**	**108.073**
Gerealiseerd resultaat	**5.856.462**	**5.856.462**	**-**	**5.585.728**	**5.585.728**	**-**	**5.424.516**	**5.424.516**	**-**

Voor verdere toelichting bij de cijfers van de jaarrekening 2025:
zie de programmaverantwoording in het jaarverslag.

- De kosten van de overhead zijn opgenomen in programma 4.
- Het bedrag van de heffing voor de vennootschapsbelasting is opgenomen in programma 5.

De cijfers van de begroting na wijziging 2025 zijn verantwoord in het besluit van het algemeen bestuur op 10 juli 2025.

De cijfers van de begroting voor wijziging 2025 zijn vastgelegd in het besluit van het algemeen bestuur op 3 juli 2024.

Onvoorzien

Het recreatieschap had geen kosten 'onvoorzien' begroot.

WNT-verantwoording

De informatie van de Wet normering bezoldiging topfunctionarissen publieke en semipublieke sector is opgenomen in bijlage VII.

Waarderingsgrondslagen voor de balans en de resultaatbepaling

Materiële vaste activa

Activa worden gewaardeerd tegen de oorspronkelijke verkrijgingsprijs (de inkoopprijs en de bijkomende kosten) of vervaardigingsprijs. Subsidies en bijdragen van derden worden op de desbetreffende investering in mindering gebracht.

De materiële activa worden onderverdeeld in:

- Activa met een economisch nut en;
- Activa in de openbare ruimte met een maatschappelijk nut.

Voorwaarde voor het activeren van materiële vaste activa is een minimale gebruiksduur van drie jaar, waarvoor een ondergrens geldt van:

- € 10.000,- voor activa met economisch nut;
- € 50.000,- voor activa met maatschappelijk nut.

Investeringen worden geactiveerd en over de verwachte toekomstige gebruiksduur wordt afgeschreven. De afschrijvingen vinden plaats volgens het lineaire systeem, dus in gelijke jaarlijkse termijnen en startend op 1 januari van het jaar volgend op het jaar van ingebruikname. De tabel met afschrijvingstermijnen is hiernaast weergegeven.

Vaste activa	Afschrijvings-periode in jaren	Toelichting
Materiële vaste activa		
Gronden / terreinen	n.v.t.	Geen afschrijving
Gebouwen / werkplaats	40	
Verbouwingen	10	
Vervoermiddelen	5	
Machines	3-5	
Werktuigen	10	
Ponten		
Elektrische motor	20	
Reguliere motor	15	
Overige vaartuigen	5-10	
Zonnepanelen	15	
Kunstwerken		
Bruggen van beton en/of staal	40	
Bruggen van hout	30	
Tunnels	60	
Beschoeiing	30	
Gemalen	40	
Gebiedsontwikkelingen	10-30	afhankelijk van investering
Openbaar toiletgebouw	30	
Terreinmeubilair	5-15	
Rioleringspompen	20	

ETL ASSURANCE & OVERHEIDSACCOUNTANTS Gewaarmerkt voor identificatiedoeleinden

Financiële vaste activa

Financiële vaste activa worden gewaardeerd tegen de verkrijgingsprijs of de nominale waarde.

Vlottende activa

De vlottende activa worden gewaardeerd tegen de nominale waarde en - waar nodig - verminderd met een voorziening voor oninbaarheid.

Reserves en voorzieningen

Algemene reserve

De algemene reserve dient als weerstandscapaciteit voor de financiële risico's die het recreatieschap loopt. Ook worden soms uit de algemene reserve extra incidentele inspanningen gefinancierd omdat de reserve investeringen beperkt is. De aanvullende, incidentele, opdrachten zijn ‘extra’ en afhankelijk van de mogelijkheden om ze te financieren. Er kunnen verschillende soorten incidentele projecten worden uitgevoerd, zoals op het gebied van groot onderhoud, gebiedsontwikkeling, inkomstenwerving of omvormingen. Voor deze projecten wordt dan een aanvullend budget uit de algemene reserve beschikbaar gesteld door het bestuur.

Bestemmingsreserve investeringen

De bestemmingsreserve investeringen wordt voornamelijk ingezet voor ontwikkeling van het recreatiegebied door vernieuwing. Vernieuwing is gericht op het aantrekkelijk houden van de gebieden voor de inwoners van de regio, het betaalbaar houden van het beheer en het realiseren van inkomsten. Voorbeelden van vernieuwing zijn onder andere het plaatsen van sporttoestellen en het faciliteren van nieuwe horecagelegenheden.

Bestemmingsreserve uitkijktoren Het Poldernest in polder de Ronde Hoep

Rijkswaterstaat heeft aan de Polderweg in de gemeente Ouderkerk aan de Amstel een uitkijktoren gerealiseerd, waarvan het eigenaarschap bij Rijkswaterstaat berust. Voor het beheer en onderhoud is tussen Rijkswaterstaat en het schap een overeenkomst afgesloten voor een periode van dertig jaar, waarbij iedere vijf jaar een bedrag wordt gestort. Deze stortingen worden toegevoegd aan de bestemmingsreserve, waaruit het jaarlijkse beheer en onderhoud van de uitkijktoren Het Poldernest wordt gedekt.

Bestemmingsreserve ontwikkelprogramma

Deze bestemmingsreserve wordt ingezet voor projecten die bijdragen aan het realiseren van de vastgestelde ambities. Na besluitvorming door het algemeen bestuur zal deze reserve verder worden aangevuld met eventueel behaalde reguliere resultaten.

Bestemmingsreserve kapitaallasten

Deze bestemmingsreserve dient ter dekking van de kapitaallasten van geactiveerde kapitaaluitgaven en dient in stand te worden gehouden ter dekking van de kapitaallasten in de exploitatie.

Voorzieningen

Voorzieningen worden gewaardeerd op het nominale bedrag van de betrokken verplichting of het voorzienbare verlies. Onderhoudsvoorzieningen zijn gebaseerd op de meerjarenramingen van het uit te voeren groot onderhoud aan de kapitaalgoederen.

Overige balansposten

Alle overige balansposten zijn, tenzij anders vermeld, gewaardeerd tegen nominale waarde.

Bepaling van het resultaat

Het resultaat is bepaald op basis van de historische kostprijs. Baten en lasten worden toegerekend naar het jaar waarin zij gegenereerd worden.

ETL ASSURANCE & OVERHEIDSACCOUNTANTS
Gewaarmerkt voor identificatiedoeleinden

Subsidies en bijdragen van derden

Ontvangsten inzake subsidies en bijdragen van derden voor de realisatie van specifieke projecten, en de daarmee samenhangende uitgaven, worden in de programmarekening verantwoord.

Balans

Onderstaand volgt de balans per 31 december 2025 en de toelichting op de balans.

ACTIVA	31-12-2025	31-12-2024
VASTE ACTIVA		
Materiële vaste activa		
Investeringen openbare ruimte maatschappelijk nut	64.487	73.699
Investeringen met een economisch nut	97.028	168.888
Subtotaal materiële vaste activa	***161.515***	***242.587***
Financiële vaste activa		
Subtotaal financiële vaste activa	-	-
TOTAAL VASTE ACTIVA	***161.515***	***242.587***
VLOTTENDE ACTIVA		
Vorderingen en overlopende activa		
Vooruitbetaalde bedragen	8.865	7.704
Overige nog te ontvangen bedragen	225.571	89.327
Overige vorderingen	4.530	103.001
Subtotaal vorderingen en overlopende activa	***238.966***	***200.032***
Uitzettingen rente typische looptijd korter dan een jaar		
's Rijksschatkist rente typische looptijd korter dan een jaar	5.039.266	4.035.613
Subtotaal uitzettingen met een rente typische looptijd korter dan een jaar	***5.039.266***	***4.035.613***
Liquide middelen		
Nationaal Groenfonds (projectrekening Diemerbos)	913.496	903.719
ING-bank	15.372	13.952

PASSIVA	31-12-2025	31-12-2024
VASTE FINANCIERINGSMIDDELEN		
Eigen vermogen		
Algemene reserve	1.263.267	1.274.743
Bestemmingsreserve investeringen	444.207	444.909
Bestemmingsreserve Ontwikkelprogramma	753.293	510.051
Bestemmingsreserve Uitkijktoren Het Poldernest	174.307	-
Bestemmingsreserve kapitaallasten	64.487	73.699
Subtotaal eigen vermogen	***2.699.561***	***2.303.402***
Voorzieningen		
Voorziening groot onderhoud	2.077.684	1.625.113
Subtotaal voorzieningen	***2.077.684***	***1.625.113***
Schulden op lange termijn		
Subtotaal schulden op lange termijn	-	-
TOTAAL VASTE FINANCIERINGSMIDDELEN	***4.777.245***	***3.928.514***
VLOTTENDE PASSIVA		
Vlottende schulden rente typische looptijd korter dan een jaar		
Overige schulden	298.234	384.477
Subtotaal netto-vlottende schulden rente typische looptijd korter dan een jaar	**298.234**	**384.477**
Overlopende passiva		
Overige vooruit ontvangen bedragen	379.642	179.241

ETL ASSURANCE & OVERHEIDSACCOUNTANTS
Gewaarmerkt voor identificatiedoeleinden

Kas	2	49
Subtotaal liquide middelen	***929.320***	***917.720***
TOTAAL VLOTTENDE ACTIVA	**6.207.552**	**5.153.365**
TOTAAL-GENERAAL ACTIVA	**6.369.067**	**5.395.952**

In beheer gehouden gelden projectrekening Diemerbos	913.946	903.719
Subtotaal overlopende passiva	***1.293.589***	***1.082.960***
TOTAAL VLOTTENDE PASSIVA	**1.591.823**	**1.467.438**
TOTAAL-GENERAAL PASSIVA	**6.369.068**	**5.395.952**

Toelichting op de balans

ACTIVA

VASTE ACTIVA

Materiële vaste activa

Investeringen in de openbare ruimte met een maatschappelijk nut	**31-12-2025**	**31-12-2024**
Bruto investeringen tot boekjaar	92.123	92.123
Bruto investeringen boekjaar	-	-
Desinvesteringen boekjaar	-	-
	92.123	**92.123**
Bijdrage derden tot boekjaar		
Bijdrage derden boekjaar		
Netto-investering	**92.123**	**92.123**
Afschrijvingen tot boekjaar	-18.424	-9.212
Afschrijvingen lopend boekjaar	-9.212	-9.212
Afschrijvingen desinvesteringen boekjaar	-	-
	-	-
Boekwaarde per 31 december	**64.487**	**73.699**

Investeringen met een economisch nut	**31-12-2025**	**31-12-2024**
Bruto investeringen tot boekjaar	274.864	163.284
Bruto investeringen boekjaar	102.193	155.184
Desinvesteringen boekjaar	-	-43.605
	377.057	**274.863**
Bijdrage derden tot boekjaar	-	-
Bijdrage derden boekjaar	-157.500	-
	-157.500	**-**
Netto-investering	**219.557**	**274.863**
Afschrijvingen tot boekjaar	-105.975	-124.126
Afschrijvingen lopend boekjaar	-16.554	-13.826
Afschrijvingen desinvesteringen boekjaar	-	31.977
	-122.528	**-105.975**
Boekwaarde per 31 december	**97.028**	**168.888**

In bijlage IV ⇗ is een specificatie van de materiële vaste activa is opgenomen in de staat van geactiveerde investeringen tot en met 2025.

VLOTTENDE ACTIVA

Vorderingen en overlopende activa

	31-12-2025	**31-12-2024**
Vooruitbetaalde bedragen die ten laste van volgende begrotingsjaren komen	**8.865**	**7.704**

De vooruitbetaalde bedragen per 31 december 2025 bestonden uit kosten voor de huur, elektra, verzekeringen en abonnementen over 2025.

Overige nog te ontvangen bedragen die ten laste van volgende begrotingsjaren komen	**225.571**	**89.327**
Specificatie:		
Rentebaten Q4	28.120	39.487
Project Beheer Diemerbos	6.014	1.436
Subsidie elektrificatie pontjes	135.000	-
Seismische boringen gebied	33.250	-
Bosrevitalisatie subsidie	7.031	35.156
Ontwikkeling Toekomstplan Gaasperplas	13.354	10.354
Overige	2.802	2.894

Overige vorderingen		
Debiteuren algemeen	**4.530**	**103.001**

Uitzettingen met een rente typische looptijd korter dan een jaar	**31-12-2025**	**31-12-2024**
Uitzettingen in 's Rijksschatkist met een rente typische looptijd korter dan een jaar	**5.039.266**	**4.035.613**

Rijksschatkist

Drempelbedrag 01-01-2025 t/m 31-12-2025 € 1.000.000

Het bedrag aan middelen per kwartaal dat buiten 's Rijksschatkist is gehouden:

	Kwartaal 1	Kwartaal 2	Kwartaal 3	Kwartaal 4
Buiten schatkist gehouden	199.505	42.275	30.111	15.372
Ruimte onder drempelbedrag	800.495	957.725	969.889	984.628
Overschrijding van het drempelbedrag	n.v.t.	n.v.t.	n.v.t.	n.v.t.

Liquide middelen	**31-12-2025**	**31-12-2024**
Nationaal Groenfonds (proj.rek. Diemerbos)	913.946	903.719
ING-bank r/c	15.372	13.952
Kas	3	49
Totaal liquide middelen	**929.321**	**917.720**

PASSIVA

VASTE FINANCIERINGSMIDDELEN

Eigen vermogen

Algemene reserve	**31-12-2025**	**31-12-2024**
Saldo per 1 januari	1.274.743	1.350.120
Af: Saldo onttrekking	-127.803	-114.845
Af: overboeking bestemmingsreserve	-278.000	-248.000
Bij: Dotatie conform begroting	-	-
Bij/Af: Saldo exploitatie	394.327	287.468
Saldo per 31 december	**1.263.267**	**1.274.743**

De algemene reserve is gevormd uit de van het Rijk ontvangen afkoopsom ten behoeve van de inrichting van de Ouderkerkerplas. De onttrekking over het boekjaar 2025 ad € 127.803- ziet op de realisatie van diverse incidentele projecten. Er is besloten om een bedrag van € 278.000,- over te boeken naar een nieuwe bestemmingsreserve ten behoeve van de projecten volgend uit het ontwikkelprogramma. Er is gedurende het boekjaar 2025 een exploitatieresultaat behaald van € 394.327,- (positief).

Bestemmingsreserve investeringen	31-12-2025	31-12-2024
Saldo per 1 januari	444.909	445.602
Bij/Af: investering van bestemmingsreserve egalisatie	-	-
Af: Saldo onttrekking	-702	-693
Saldo per 31 december	**444.207**	**444.909**

De onttrekking ad € 702,- betreft de bijdragen ten behoeve van GU Gaasperplas Centraal.

Bestemmingsreserve Ontwikkelprogramma	31-12-2025	31-12-2024
Saldo per 1 januari	510.051	276.000
Bij: Saldo toevoeging	278.000	248.000
Af: Saldo onttrekking	-34.758	-13.949
Saldo per 31 december	**753.293**	**510.051**

Deze bestemmingsreserve is gevormd ten behoeve van de projecten volgend uit het ontwikkelprogramma. De bedoeling is om deze reserve verder aan te vullen met de eventueel behaalde reguliere positieve resultaten over het betreffende boekjaar ter bekostiging van de projecten die zullen volgen vanuit het vastgestelde ambitiedocument. Het ambitiedocument is vastgesteld en de eerste kosten voor de uitvoering zijn gemaakt in het boekjaar 2025 waar de onttrekking van € 34.758,- op ziet.

Bestemmingsreserve Uitkijktoren Het Poldernest	31-12-2025	31-12-2024
Saldo per 1 januari	-	-
Bij: Saldo toevoeging	191.945	-
Af: Saldo onttrekking	-17.638	-
Saldo per 31 december	**174.307**	**-**

Rijkswaterstaat heeft op de Polderweg in de gemeente Ouderkerk aan de Amstel een Uitkijktoren gerealiseerd, waarbij het eigenaarschap berust bij Rijkswaterstaat. Voor het beheer en onderhoud is tussen Rijkswaterstaat en het schap een overeenkomst afgesloten voor een periode van 30 jaar, waarbij iedere 5 jaar een bedrag gestort wordt. Deze storting wordt toegevoegd aan de bestemmingsreserve, waarbij het beheer en onderhoud dat bestemd is voor de Uitkijktoren Het Poldernest jaarlijks via deze reserve gedekt wordt. In het boekjaar 2025 heeft de eerste storting plaatsgevonden en zijn er kosten gemaakt, te weten GO € 12.000,- (dotatie voorziening) en DO € 5.638,-.

Bestemmingsreserve kapitaallasten	31-12-2025	31-12-2024
Saldo per 1 januari	73.699	82.911
Bij: Saldo toevoeging	-	-
Af: Saldo onttrekking	-9.212	-9.212
Saldo per 31 december	**64.487**	**73.699**

De onttrekking ziet toe op de dekking in de kapitaallasten t.a.v. de investering ten behoeve van realisatie Wandelnetwerk Amstelland.

Voorzieningen

Voorziening groot onderhoud	31-12-2025	31-12-2024
Saldo per 1 januari	1.625.113	1.516.658
Bij: Saldo toevoeging	912.000	900.000
Af: Saldo onttrekking	-459.429	-791.545
Saldo per 31 december	**2.077.684**	**1.625.113**

De onderhoudsvoorzieningen zijn gebaseerd op de meerjarenraming van het uit te voeren groot onderhoud aan de kapitaalgoederen. De hogere dotatie van € 12.000 ziet op Uitkijktoren Het Poldernest en is gedekt vanuit de betreffende bestemmingsreserve.

VLOTTENDE PASSIVA		
Netto-vlottende schulden met een rente typische looptijd korter dan een jaar	**31-12-2025**	**31-12-2024**
Overige schulden	**298.234**	**384.477**

De overige schulden bestaan uit crediteuren en nog te betalen bedragen, die in onderstaande tabellen worden gespecificeerd.

Crediteuren	**31-12-2025**
Recreatie Noord-Holland NV	167.068
Belastingdienst	10.956
Lindenhoff open tuin	3.863
Overige crediteuren	3.753
Totaal crediteuren	**185.640**

Nog te betalen bedragen	**31-12-2025**
Bestuursbureau kosten	18.247
Onderhoudskosten	13.456
Waterschapsbelasting	68.142
Accountantskosten	9.250
Advieskosten	3.500
Overige	-
Totaal nog te betalen bedragen	**112.595**

Overlopende passiva	**31-12-2025**	**31-12-2024**
Overige vooruit ontvangen bedragen die ten bate van het volgende begrotingsjaar komen		
Schade afrekening auto	-	18.479
Bijdrage ten behoeve van project GU Gaasperplas Centraal	355.203	146.157
Opstal inkomsten 2026	10.833	-
Verplichting die in volgend boekjaar tot betaling komen	11.782	12.782
Borg	1.826	1.826
Totaal vooruit ontvangen bedragen	**379.644**	**179.244**

	31-12-2025	**31-12-2024**
In beheer gehouden gelden projectrekening Diemerbos bij Nationaal Groenfonds	**913.946**	**903.719**

Toelichting bij projectrekening Diemerbos

In 2014 is met de gemeenten Amsterdam en Diemen, Stadsdeel Zuidoost en Staatsbosbeheer de Samenwerkingsovereenkomst Investeringen Diemerbos fase 2 ondertekend. Hiermee werden een aantal investeringen in nieuwe recreatieve en natuurvoorzieningen in het bos gekoppeld aan de werkzaamheden die Rijkswaterstaat uitvoerde in het kader van de verbreding van de A9. In de Samenwerkingsovereenkomst was tevens voorzien in het instellen van een Beheerfonds om het beheer en onderhoud van voorzieningen waarvoor de rijksfinanciering vanwege bezuinigingen is weggevallen te kunnen blijven financieren.

Op basis van de Samenwerkingsovereenkomst is een projectrekening bij het Nationaal Groenfonds geopend op naam van Groengebied Amstelland, dat ook het beheer over de projectrekening voert. Groengebied Amstelland is verantwoordelijk voor het innen

ETL ASSURANCE & OVERHEIDSACCOUNTANTS Gewaarmerkt voor identificatiedoeleinden

van inkomsten en het uitbetalen van vergoedingen voor het beheer conform de Samenwerkingsovereenkomst.

De kosten voor het beheer van de projectrekening worden geheel gefinancierd vanuit de projectrekening.

In bijlage II is een financieel overzicht over 2025 gegeven. In bijlage III is de stand van zaken van de projecten ultimo 2025 weergegeven.

De Samenwerkingsovereenkomst duurt voort totdat de partijen aan hun verplichtingen hebben voldaan. De belangrijkste actie is nu nog het regelen van de financiering van de beheerkosten die niet door Staatsbosbeheer en Groengebied Amstelland vanuit de reguliere begrotingen worden gedekt. In 2024 is een nieuwe Samenwerkingsovereenkomst aangegaan, waarin de ambities uit de in 2021 vastgestelde Beheer- en Ontwikkel Strategie Diemerscheg worden vastgelegd. De afspraken uit de oude samenwerkingsovereenkomst blijven echter van kracht voor wat betreft de doelen en het beheer van de projectrekening bij het Nationaal Groenfonds.

Deelbudgetten partijen Samenwerkingsovereenkomst Diemerbos	31-12-2025	31-12-2024
Dienst Landelijk Gebied / Amsterdam	-	-
Gemeente Amsterdam	-	-
Gemeente Diemen	-	-
Groengebied Amstelland	-	-
Stuurgroep	137.902	127.864
Staatsbosbeheer	108.256	109.340
Stadsdeel Zuidoost	-	-
Overige deelbudgetten	-	-
Verevening	120.947	122.383
Beheerfonds	504.151	517.922
Renteopbrengsten	15.204	26.210
Marketing en communicatie Diemerscheg	3.347	-
Beheer en communicatie rondje Diemerscheg	24.140	-
Totaal van de deelbudgetten	**913.946**	**903.719**

Niet uit de balans blijkende verplichtingen

Recreatie Noord-Holland NV (RNH) werkt als uitvoeringsorganisatie en opdrachtnemer voor het bestuur van Groengebied Amstelland. De samenwerkingsrelatie is beschreven in een raamcontract. Meer informatie hierover staat in de paragraaf bedrijfsvoering.



Figuur 14: Uitkijktoren Het Poldernest aan de Polderweg in de gemeente Ouder-Amstel

Overzicht van baten en lasten per taakveld

Nr.	Lasten per taakveld	Jaarrekening 2025	Begroting na wijziging 2025	Verschil
0.1	Bestuur	139.609	125.268	14.341
0.4	Overhead	455.532	455.277	255
0.5	Treasury	1.455	1.600	-145
0.8	Overige baten en lasten	-	-	-
0.9	Vennootschapsbelasting	-	-	-
0.10	Mutaties reserves	864.272	250.233	614.039
0.11	Resultaat van de rekening van baten en lasten	-	-	-
1.2	Openbare orde en veiligheid	502.452	568.830	-66.377
2.1	Verkeer en vervoer	737.317	758.887	-21.570
2.2	Parkeren	-	-	-
3.1	Economische ontwikkeling	120.228	112.897	7.331
3.2	Fysieke bedrijfsinfrastructuur	117.214	192.554	-75.340
3.3	Bedrijvenloket en bedrijfsregelingen	-	-	-
3.4	Economische promotie	102.489	110.264	-7.775
5.3	Cultuurpresentatie, -productie en -participatie	82.182	101.195	-19.013
5.7	Openbaar groen en (openlucht)recreatie	-	-	-
	Totaal lasten	**3.122.750**	**2.677.005**	**445.746**

Nr.	Baten per taakveld	Jaarrekening 2025	Begroting na wijziging 2025	Verschil
0.1	Bestuur	-	-	-
0.4	Overhead	-	-	-
0.5	Treasury	115.347	100.000	15.347
0.8	Overige baten en lasten	4.221.113	4.221.112	1
0.9	Vennootschapsbelasting	-	-	-
0.10	Mutaties reserves	468.113	282.909	185.204
0.11	Resultaat van de rekening van baten en lasten	-	-	-
1.2	Openbare orde en veiligheid	-	-	-
2.1	Verkeer en vervoer	-	-	-
2.2	Parkeren	-	-	-
3.1	Economische ontwikkeling	6.014	3.249	2.765
3.2	Fysieke bedrijfsinfrastructuur	431.379	441.969	-10.590
3.3	Bedrijvenloket en bedrijfsregelingen	-	-	-
3.4	Economische promotie	-	-	-
5.3	Cultuurpresentatie, -productie en -participatie	326.371	292.100	34.271
5.7	Openbaar groen en (openlucht)recreatie	288.125	244.390	43.736
	Totaal baten	**5.856.462**	**5.585.728**	**270.734**

ETL ASSURANCE & OVERHEIDSACCOUNTANTS Gewaarmerkt voor identificatiedoeleinden

Specificatie van taakveld 0.8 Overige baten en lasten	Jaarrekening 2025	Begroting na wijziging 2025	Verschil
Bijdrage participant gemeente Amstelveen	650.051	-	650.051
Bijdrage participant gemeente Amsterdam	2.072.566	-	2.072.566
Bijdrage participant gemeente Diemen	219.498	-	219.498
Bijdrage participant gemeente Ouder-Amstel	101.307	-	101.307
Bijdrage participant provincie Noord Holland	1.177.690	-	1.177.690
Overige verrekeningen	1	-	1
Totaal	**4.221.113**	**-**	**4.221.113**

Overzicht van baten en lasten per kostensoort

Saldo van lasten en baten per kostensoort	Jaarrekening 2025	Begroting na wijziging 2025	Verschil
Totaal lasten	4.992.191	5.335.495	-343.305
Totaal baten	5.388.349	5.302.820	85.530
Saldo	**396.159**	**-32.676**	**428.835**

Lasten per kostensoort	Jaarrekening 2025	Begroting na wijziging 2025	Verschil
Belastingen	-	-	-
Grond	-	-	-
Duurzame goederen	447.250	1.209.611	-762.361
Pachten	1.050	1.580	-530
Ingeleend personeel	1.996.230	2.141.123	-144.893
Huren	-	-	-
Overige goederen en diensten	2.067.867	2.290.676	-222.809
Rente	1.455	1.600	-145
Mutatie voorzieningen	452.571	-343.095	795.666
Afschrijvingen	25.766	34.000	-8.234
Overige verrekeningen	-	-	-
Totaal lasten	**4.992.191**	**5.335.495**	**-343.305**

Baten per kostensoort	Jaarrekening 2025	Begroting na wijziging 2025	Verschil
Grond	-	-	-
Pachten	360.421	358.069	2.352
Huren	63.143	68.900	-5.757
Leges en andere rechten	14.352	11.000	3.352
Overige goederen en diensten	347.175	321.350	25.825
Subsidies	9.769	7.179	2.591
Inkomensoverdrachten	4.478.140	4.436.322	41.818
Kapitaaloverdrachten	-	-	-
Rente	115.347	100.000	15.347
Overige verrekeningen	1	-	1
Totaal baten	**5.388.349**	**5.302.820**	**85.530**

Overige gegevens

Samenstelling van het algemeen bestuur per 31 december 2025

Gemeente Diemen
Wethouder dhr. M (Matthijs). Van den Berg (voorzitter)

Gemeente Amsterdam

Benoemd, wethouders:	*Gemandateerd, stadsdeelbestuurders:*
Dhr. S. (Stephan) van Weyenberg	Dhr. V. (Vincent) De Kom (Zuidoost)
Mevr. M. (Melanie) van der Horst	Dhr. J.B. (Jan-Bert) Vroege (Oost)
Mevr. Z. (Zita) van Pels	Dhr. R. (Rocco) Piers (Zuid)

Gemeente Amstelveen
Wethouder mevr. F (Floor). Gordon**

Gemeente Ouder-Amstel
Wethouder dhr. V. (Victor) Frequin ***

Provincie Noord-Holland
Gedeputeerde mevr. E (Esther). Rommel

*) vast lid dagelijks bestuur (DB)
**) roulerend: vast DB-lid in 2024 en 2026. Adviserend DB-lid in 2023 en 2025
***) roulerend: vast DB-lid 2023 en 2025. Adviserend DB-lid in 2024 en 2026

ETL ASSURANCE & OVERHEIDSACCOUNTANTS
Gewaarmerkt voor identificatiedoeleinden

Controleverklaring

De accountant ETL (voorheen IPA-Acon) heeft voor de jaarstukken een goedkeurende conceptverklaring afgegeven. Deze concept controleverklaring is op de onderstaande pagina's ingevoegd. Op grond van eventuele zienswijzen worden de stukken vastgesteld in het algemeen bestuur van 2 juli 2026. Na definitieve vaststelling wordt ook de controleverklaring van de accountant definitief.

Vaststelling door het algemeen bestuur

Deze jaarrekening wordt/is vastgesteld door het algemeen bestuur van Groengebied Amstelland in de openbare vergadering van 2 juli 2026.

Voorzitter,

De heer M. Van den Berg

Bijlagen

Bijlage I	Investerings- en financieringsstaat over 2025
Bijlage II	Financieel overzicht projectrekening Diemerbos 2025
Bijlage III	Stand van zaken projecten investeringsprogramma Diemerbos fase 2
Bijlage IV	Staat van geactiveerde investeringen tot en met 2025
Bijlage V	Gebeurtenissen na balansdatum
Bijlage VI	Risico-inventarisatie 2026
Bijlage VII	SiSa-verantwoordingsinformatie 2025
Bijlage VIII	WNT-verantwoording

ETL ASSURANCE & OVERHEIDSACCOUNTANTS
Gewaarmerkt voor identificatiedoeleinden

Bijlage I Investerings- en financieringsstaat over 2025

nr	Omschrijving	Stand per 1-1-2025	Vermeerderingen 2025	Verminderingen 2025	Afschrijvingen 2025	Stand per 31-12-2025
	VASTE ACTIVA					
1	Onroerende en roerende bezittingen	242.587	469.180	-	-25.766	737.533
2	Investeringsuitgaven die gedekt worden uit reserves	-	-	-	-	-
3	Financiële vaste activa	-	-	-	-	-
	Totaal vaste activa	**242.587**	**469.180**	**-**	**-25.766**	**737.533**
	VASTE PASSIVA					
1	Algemene reserve	1.274.743	394.327	-405.803	-	1.263.267
2	Bestemmingsreserve OP	510.051	278.000	-34.758	-	753.293
3	Bestemmingsreserve Uitkijktoren Het Poldernest	-	191.945	-17.638	-	174.307
4	Bestemmingsreserve investeringen	444.909	-	-702	-	444.207
5	Bestemmingsreserve kapitaallasten	73.699	-	-9.212	-	64.487
6**	Voorziening groot onderhoud	1.625.113	912.000	-459.429	-	2.077.684
7	Aangegane langlopende leningen	-	-	-	-	-
	Totaal vaste passiva	**3.928.515**	**1.776.272**	**-927.542**	**-**	**4.777.245**
	Bruto werkkapitaal (totaal passiva – totaal activa)	**3.685.928**	**1.307.092**	**-927.542**	**25.766**	**4.039.712**

ETL ASSURANCE & OVERHEIDSACCOUNTANTS Gewaarmerkt voor identificatiedoeleinden

	Omschrijving	Stand per 1-1-2025	Vermeerderingen 2025	Verminderingen 2025	Afschrijvingen 2025	Stand per 31-12-2025
6**	**Specificatie voorziening groot onderhoud**					
	Verkeer & vervoer:					
	Categorie verhardingen	1.051.427	311.000	-332.694	-	1.029.733
	Categorie civiele kunstwerken	193.488	220.000	-46.061	-	367.427
		1.244.915	**531.000**	**-378.755**	**-**	**1.397.160**
	Openbaar groen en (openlucht)recreatie:					
	Categorie groen	62.721	129.000	-22.224	-	169.497
	Categorie water, oevers en stranden	108.826	77.000	-7.126	-	178.700
	Categorie terreinmeubilair	130.742	122.000	-43.917	-	208.825
	Categorie hygiënische maatregelen / riolering en reiniging	11.212	27.000	-2.147	-	36.065
	Categorie gebouwen	66.696	26.000	-5.261	-	87.435
		380.197	**381.000**	**-80.674**	**-**	**680.523**
	Totaal	**1.625.112**	**912.000**	**-459.429**	**-**	**2.077.683**

Bijlage II Financieel overzicht projectrekening Diemerbos 2025

nr.	deelbudget	projecttrekker	Budget per 1-1-2025	Stortingen door derden	Betalingen aan projecttrekkers	Budget per 31-12-2025
1	Fietspad Penbos-Diemerbos	Groengebied Amstelland	-	-	-	-
2	Diemerbosboom en landmark	Stuurgroep	111.775	14.939	-	126.714
3	Verbreding watergangen	Staatsbosbeheer	85.479	-	-	85.479
4	Bouwrijp maken scoutingterrein	Staatsbosbeheer	-	-	-	-
5	Aansluiting wandelpad Landlust	Staatsbosbeheer	23.861	-	1.085	22.777
6	Faunapassages Provincialeweg	Stadsdeel Zuidoost	-	-	-	-
7	Zonering fietspad Diemen-Diemerbos	Gemeente Diemen	-	-	-	-
8	Doortrekken waterpartij Diemerdriehoek	Gemeente Diemen	-	-	-	-
9	Fietspaden naar extra onderdoorgang A9	Groengebied Amstelland	-	-	-	-
10	Fietsbrug over de Gaasp	Groengebied Amstelland	-	-	-	-
11	Aansluiting fietsverbinding IJburg	Gemeente Amsterdam	-	-	-	-
12	Fietspad oostkant Diemerbos	Groengebied Amstelland	-	-	-	-
13	Natuurcompensatie Rijkswaterstaat	Rijkswaterstaat	-	-	-	-
14	Promotie en evenementen	Stuurgroep	16.089	-	4.900	11.188
15	Verevening	Stuurgroep	122383	-	1.436	120.947
16	Beheerfonds	Staatsbosbeheer en Groengebied A.	544.132	60.000	99.981	504.151
17	Renteopbrengsten	Naar Beheerfonds	-	15.204	-	15.204
18	Marketing en communicatie Diemerscheg	Stuurgroep	-	4.000	653	3.347
19	Beheer en communicatie Diemerscheg	Stuurgroep	-	24.140	-	24.140
	Totaal		**903.719**	**118.283**	**108.056**	**913.946**

ETL ASSURANCE & OVERHEIDSACCOUNTANTS Gewaarmerkt voor identificatiedoeleinden

Bijlage III Stand van zaken projecten investeringsprogramma Diemerbos fase 2

In het Investeringsprogramma Diemerbos fase 2 uit 2014 zijn veertien projecten benoemd. Van deze veertien projecten zijn er elf tot uitvoering gekomen. Tien projecten zijn voltooid. Drie projecten zijn afgevoerd van de lijst. Het project Promotie en evenementen is geen apart project, maar een budgetreservering voor promotieactiviteiten. Tegelijk met het uitvoeringsprogramma is het Beheerfonds Diemerbos ingesteld. Voor de financiering van het programma is een projectrekening bij het Nationaal Groenfonds geopend, die namens de Stuurgroep Diemerbos wordt beheerd door Groengebied Amstelland. Hieronder volgt een overzicht van de stand van zaken per project/deelbudget.

1. Fietspad Penbos-Diemerbos. Niet in uitvoering genomen.
2. Diemerbosboom en landmark. Dit project is niet in uitvoering genomen wegens onvoldoende budget. De Stuurgroep heeft op 22 april 2021 besloten om het budget in te zetten voor projecten uit de Beheer- en Ontwikkelstrategie Diemerscheg: Pilot nat klimaatbos, Rondje Diemerscheg en Natuurverbindingen. In 2025 is een bedrag gestort ten behoeve van het project Realisatie Rondje Diemerscheg. De afrekening van dit project wordt in 2026 verwacht.
3. Verbreding watergangen. Gerealiseerd in 2015. De voor dit project bestemde beheergelden zijn, voor zover niet in eerdere jaren besteed, beschikbaar voor Staatsbosbeheer. De ten laste van dit deelbudget geraamde uitgaven in 2024 en 2025 zijn nog niet gedeclareerd.
4. Bouwrijp maken scoutingterrein. Gerealiseerd in 2015.
5. Aansluiting wandelpad Landlust. Gerealiseerd in 2015. De voor dit project bestemde beheergelden zijn, voor zover niet in eerdere jaren besteed, beschikbaar voor Staatsbosbeheer. In 2024 zijn geen kosten gedeclareerd. De door Staatsbosbeheer gemaakte kosten over 2023 zijn in 2025 gedeclareerd. De kosten over 2024 zijn nog niet gedeclareerd.
6. Faunapassages Provincialeweg. Gerealiseerd in 2015 en 2019.
7. Zonering fietspad Diemen-hoofdingang Diemerbos. Gerealiseerd in de periode 2015-2018. Reservering voor beheer uitgekeerd aan Diemen.
8. Doortrekken waterpartij Diemerdriehoek. Niet in uitvoering genomen.
9. Fietspaden naar extra onderdoorgang A9. Gerealiseerd in 2015. Reservering voor beheer uitgekeerd aan Groengebied Amstelland.
10. Fietsbrug over de Gaasp. Gerealiseerd in 2021. Reservering voor beheer oostelijke toeritten uitgekeerd aan Groengebied Amstelland.
11. Aansluiting fietsverbinding IJburg. Gerealiseerd in 2017. Reservering voor beheer uitgekeerd aan Diemen.
12. Fietspad oostkant Diemerbos. Gerealiseerd in 2015. Reservering voor beheer uitgekeerd aan Groengebied Amstelland.
13. Natuurcompensatie Rijkswaterstaat. Gerealiseerd in 2015.
14. Promotie en evenementen. In 2025 zijn uitgaven op dit deelbudget geboekt ten behoeve van het Symposium Diemerscheg.
15. Verevening. Ingesteld om overschotten van projectbudgetten te kunnen inzetten voor tekorten op andere projecten. In 2025 zijn conform stuurgroepbesluit de kosten voor het beheer van de projectrekening uit dit budget betaald.
16. Beheerfonds. Het fonds is oorspronkelijk gevuld door garantiebijdragen van de gemeente Amsterdam, de gemeente Diemen en de provincie Noord-Holland. Daarnaast zijn de inkomsten uit evenementen en exploitaties, de overschotten van projectbudgetten en de renteopbrengsten in het beheerfonds gestort. De uitgaven betreffen de niet door SNL-subsidies of andere begrotingen gedekte kosten voor onderhoud door Staatsbosbeheer en Groengebied Amstelland. In 2025 is een eenmalig bedrag gestort voor onderhoud van het toegangspad naar House of Bird en zijn, naast de beheerkosten van het Nationaal Groenfonds, de door Staatsbosbeheer gemaakte kosten over 2023 gedeclareerd. De beheerkosten over 2024 zijn nog niet gedeclareerd.
17. Renteopbrengsten. Over 2025 is een bedrag van € 15.203,93 aan rente uitgekeerd. Dit is conform afspraak gestort in het Beheerfonds.
18. Marketing en communicatie Diemerscheg. Dit deelbudget is eind 2024 ingesteld op basis van de nieuwe Samenwerkingsovereenkomst Ontwikkelperspectief Diemerscheg. Dit deelbudget wordt gevuld door jaarlijkse bijdragen van 5 partijen. In 2025 hebben 4 van de 5 partijen een bijdrage ad € 1.000,- gestort. De bijdrage van het waterschap wordt in 2026 verwacht.
19. Beheer en communicatie Rondje Diemerscheg. In 2025 is een deelbudget Beheer en communicatie Rondje Diemerscheg ingesteld. Dit deelbudget is in het kader van het project Realisatie Rondje Diemerscheg gevuld met bijdragen voor vijf jaar beheer en het onder de aandacht van het publiek brengen van de fietsroute. Van de bijdrage ad € 25.000,- voor communicatie is binnen het project een bedrag van € 860,09 uitgegeven voor de openings¬activiteit op 24 mei.

Groengebied Amstelland,
11 februari 2026.

ETL ASSURANCE & OVERHEIDSACCOUNTANTS
Gewaarmerkt voor identificatiedoeleinden

Bijlage IV Staat van geactiveerde investeringen tot en met 2025

Omschrijving	jaar van inves	Termijn	Bruto investering t/m 2024	Bijdrage derden t/m 2024	Geactiv. t/m 2024	Afschr. t/m 2024	Boekwaarde 1-1-2025	Bruto investering 2025	Bijdrage derden 2025	Des-investering 2025	Geactiv. t/m 2025	Afschr. 2025	Afschr. desinv. 2025	Boekwaarde 31-12-2025
Investeringen maatschappelijk nut														
Grond-, weg- en waterbouwkundige werken														
Realisatie wandelnetwerk	2019	10	92.123	-	92.123	-18.424	73.699	-	-	-	92.123	-9.212	-	64.487
			92.123	**-**	**92.123**	**-18.424**	**73.699**	**-**	**-**	**-**	**92.123**	**-9.212**	**-**	**64.487**
Investeringen economisch nut														
Vervoermiddelen														
Kia E-Niro elektrisch	2021	5	36.121	-	36.121	-24.080	12.041	-	-	-	36.121	-7.224		4.817
Peugeot-e-Partner EV	2024	5	46.647	-	46.647	-788	45.859	-	-	-	46.647	-9.329		36.529
Pont over Amstel	2005	15	81.107	-	81.107	-81.107	-	-	-	-	81.107	-	-	-
Electrificeren pontjes Smient en Fuut	2025	20	110.989	-	110.989	-	110.989	102.193	-157.500	-	55.682	-	-	55.682
			274.864	**-**	**274.864**	**-105.975**	**168.889**	**102.193**	**-157.500**	**-**	**219.557**	**-16.554**	**-**	**97.028**
Totaal			**366.987**	**-**	**366.987**	**-124.399**	**242.588**	**102.193**	**-157.500**	**-**	**311.680**	**-25.766**	**-**	**161.515**

ETL ASSURANCE & OVERHEIDSACCOUNTANTS Gewaarmerkt voor identificatiedoeleinden

Bijlage V Gebeurtenissen na balansdatum

Geen noemenswaardige gebeurtenissen.

Bijlage VI Risico-inventarisatie 2026

Voor recreatieschap Groengebied Amstelland is het belangrijk alle mogelijke risico's in beeld te hebben, zoals ook wordt verplicht in het Besluit Begroting en Verantwoording provincies en gemeenten (BBV). Deze nota geeft het noodzakelijke inzicht en wordt in de paragraaf weerstandsvermogen gebruikt en vergeleken met de beschikbare weerstandscapaciteit.

Belang van de risico-inventarisatie

De begroting en de begrotingswijziging worden opgesteld met de kennis van vandaag. De onzekerheden over conflicten in de wereld kunnen uiteraard betekenis hebben voor de uitvoering en de financiële huishouding van het recreatieschap. De afgelopen jaren hebben het belang aangetoond van een goede risico-inventarisatie. Ondanks dat een gebeurtenis met de impact van de coronacrisis niet was te voorspellen, bood de inventarisatie aanknopingspunten bij het inschatten van de financiële gevolgen ervan. Rond de jaarwisseling zijn de risico's voor Groengebied Amstelland in 2025 kaart gebracht. Hierin zijn de risico's beschreven aan de hand van de kans van voorkomen en de gevolgen/impact wanneer het risico zich voordoet. Op basis van deze uitkomsten zijn de risico's geplaatst in de matrix.

Geïnventariseerde risico's

De geïnventariseerde risico's voor recreatieschap Groengebied Amstelland in 2025 zijn:

1. Continuïteit dienstverlening uitvoeringsorganisatie;
2. Veranderende en/of verzwarende wet- en regelgeving. Hieronder valt ook beperkingen voor ontwikkelingen in het landelijk gebied;
3. Inkoop en aanbestedingsrisico's;
4. Zwemwater calamiteiten;
5. Verminderde inkomsten door het afgelasten van evenementen;
6. Verminderde inkomsten door faillissement van evenementen (organisatoren) of ondernemers;
7. Verminderde inkomsten door extern beleid;
8. Verminderde inkomsten door (overheids-)bezuinigingen;
9. Milieuvervuiling van grond en/of water;
10. Onkosten door vandalisme, brandstichting en (drugs)dumpingen;
11. Verplichte uitkering eindwaardevergoeding opstallen;
12. Pandemieën door (vogel) ziektes, predatoren en nieuwe invasieve soorten;
13. Extreme weersomstandigheden, al dan niet door klimaatveranderingen;
14. Hittestress of andere warmte-effecten, al dan niet door klimaatveranderingen;
15. Kosten voor afhandeling Woo-verzoeken.

Lage scores (groen gekleurd) geven kleine risico's weer. Deze behoeven weinig tot geen aandacht. Hoge scores (rood gekleurd) geven grote risico's weer. Deze risico's zijn niet aanvaardbaar. Voor deze risico's moeten beheersmaatregelen worden getroffen. De vermenigvuldiging van de kansen met de financiële gevolgen leidt tot de positionering in de matrix. Op basis van de kans van voorkomen en de gevolgen/impact als het risico zich voordoet zijn de risico's geplaatst in de onderstaande matrix.

	Gevolg / impact		
Kans	1 = 0 – 100.000	2 = 100.000 - 300.000	3 = > 300.000
1 = < 10%	3, 11	1	
2 = 10 – 40 %	2, 4	6, 7, 8, 10, 12, 14	
3 = > 40 %		5, 13, 15	9

Alleen de risico's met het grootste gevolg zijn in detail verder uitgewerkt. Het betreft de nummers 5, 9, 13 en 15. De uitwerking van deze risico's staat hieronder.

5. Verminderde inkomsten door het afgelasten van evenementen

Dit risico bevat de mogelijkheid dat één of meerdere evenementen niet door kunnen gaan. Door verstrengde wet- en regelgeving, benodigde capaciteit van de veiligheidsdiensten en extreme weersomstandigheden is de kans groter dat een gepland evenement geen doorgang zal vinden.

<table>
<tr><td colspan="2">Risico/kans:
Niet kunnen laten plaatsvinden van (grote) evenementen waardoor het recreatieschap essentiële inkomsten misloopt.</td><td>Oorzaak:
(Grote) evenementen hebben het lastig. Door voornamelijk verstrengde wet- en regelgeving, benodigde capaciteit van de veiligheidsdiensten en extreme weersomstandigheden bestaat er een kans dat een gepland evenement niet doorgaat.</td></tr>
<tr><td>Kans(cijfer): 2
> 40 %</td><td>Gevolg (cijfer): 2
100.000 – 300.000</td><td>Gevolg/impact:
Organisatoren zijn vanwege de verstrengde eisen in mindere mate bereid om evenementen te organiseren alsmede minder grote marges. Bovendien zijn evenementen met minder dan 10.000 bezoekers niet rendabel. Vanwege de bovenstaande redenen is het lastiger om een geschikte partij te vinden die een evenement kan organiseren;
Het schap mist cruciale inkomsten ten gunste van beheer en onderhoud van het gebied;
Afname van financiële ruimte voor uitvoering van de ambities en het ontwikkelprogramma van het recreatieschap;
Toenemende afhankelijkheid van bijdragen van de participanten met een groter financiële kwetsbaarheid tot gevolg;
Vertraging van uitgiften;
Vermindering van het recreatief aanbod ten tijden van grotere vraag naar recreatieve faciliteiten;
Het schap mist een cruciale bindingsfactor met het jongere publiek.</td></tr>
<tr><td colspan="3">Beheersmaatregel:
Uitvoeringsbeleid evenementen aanpassen op veranderde wet- en regelgeving;
Meerjarenovereenkomsten herijken op overmachtsclausule;
Compensatieregeling treffen voor alle getroffen actoren (incl. het recreatieschap);
Exercitie ontheffing bestempelde evenemententerreinen uit belemmerende wet- en regelgeving (zoals NNN-status);
Verbeteren van fysieke geschiktheid van evenemententerreinen zoals het aanleggen van een vast stroompunt om de duurzaamheid te borgen en kosten voor organisatoren te verminderen;
€ 50.000 reserveren voor het weerstandsvermogen in de risicoparagraaf.</td></tr>
</table>

9: Milieuvervuiling van bv. grond/water

Dit risico betreft milieuvervuiling wat op kan treden in gebieden en/of gebouwen welke in beheer zijn bij het recreatieschap. Dit kan voor het recreatieschap tot sterk oplopende kosten leiden.

Risico/kans: Vervuiling door gv. PFAS/ Staalslakken/ zware metalen/ chroom/ asbest		Oorzaak: Verontreiniging van grond/water en/of gebouwen door gebruik van bijvoorbeeld vervuilende materialen.
Kans(cijfer): **3** > 40 %	Gevolg(cijfer): **3** 300.000	Gevolg/impact: ▪ Paden en/of (delen van) gebouwen moeten worden vervangen (saneringskosten); ▪ Ecologische schade, zoals aantasting van flora; ▪ Ruimtelijke ontwikkeling vertraagd of wordt stilgelegd met mogelijk schadeclaims van dien; ▪ Verminderde maatschappelijke perceptie door verontreiniging van het milieu.
Beheersmaatregel: ▪ Uitvoeren van onderzoek naar bodem en/of gebouwen voorafgaand aan (nieuwe) ontwikkelingen; ▪ Opnemen van milieueisen in contracten met aannemers; ▪ Toekomstbestendigheid beheersplan updaten waar nodig; ▪ Niet toegankelijkheidsmaatregelen zoals gebiedsverboden; ▪ Communicatieplan bij risico's; ▪ *€ 150.000 reserveren voor het weerstandsvermogen in de risicoparagraaf.*		

13. Extreme weersomstandigheden, al dan niet door klimaatveranderingen

Dit betreffen risico's die ontstaan door weersomstandigheden zoals stormen en/of periodes van extreme droogte. Extreme (plaatselijke) weersomstandigheden hebben een steeds grotere impact, wat ertoe leidt dat dit risico aannemelijker is geworden.

Risico/kans: Onveilige situaties in de gebieden en extra herstelwerkzaamheden als gevolg van extreme weersomstandigheden.		**Oorzaak:** Frequentere-, plaatselijke- en extremere weersomstandigheden waardoor rekening gehouden moet worden met grotere (herstel)schade in de gebieden.
Kans(cijfer): **3** > 40 %	Gevolg(cijfer): **2** 100.000 - 300.000	**Gevolg/impact:** ▪ Meer droogte en/of stormschade; ▪ Verminderde toegankelijkheid voorzieningen door uitgedroogde of onderwater staande paden en groen; ▪ Verminderende zwemwaterkwaliteit bij droogte door verhoogde kans blauwalg; ▪ Oxidatie veengrond en bodemdaling; ▪ Maatregelen tegen hoog- en laag waterpeil; ▪ Uitstel uitvoering onderhoud, projecten of evenementen met mogelijke schadeclaims; ▪ Periodieke interne en externe personele inzet voor opruiming en bestrijding.
Beheersmaatregel: ▪ (Tijdelijke) gebiedsafsluitingen en duidelijke communicatie richting bezoekers; ▪ Toekomstbestendig beheerplan opstellen; ▪ Ecologisch beheerplan opstellen; ▪ Opstellen klimaatscenario's voor het plannen van beheer en onderhoud; ▪ Kostenpost opnemen in exploitatie bij het aannemen van structurele vormen; ▪ *€ 125.000 reserveren voor het weerstandsvermogen in de risicoparagraaf.*		

ETL ASSURANCE & OVERHEIDSACCOUNTANTS
Gewaarmerkt voor identificatiedoeleinden

15. Kosten voor het afhandelen van Woo-verzoeken

De verruiming van de wetgever in het kader van een transparantere besluitvorming leidt ook tot meer verzoeken om het openbaar maken van relevante bestuurlijke en besluitvormende documenten, inclusief de daarbij horende informatie-uitwisseling (mails, brieven e.d.).

<table>
<tr><td colspan="2">Risico/kans:
Vertraging in besluitvorming, opstelling van contracten of ontwikkelingen in de gebieden.</td><td>Oorzaak:
Frequentere en uitgebreidere WOO-verzoeken van omwonenden en/of andere belanghebbenden, met zowel hogere kosten als een vertraging tot gevolg vanwege grotere administratieve lasten.</td></tr>
<tr><td>Kans(cijfer): 3
> 40 %</td><td>Gevolg(cijfer): 2
100.000 - 300.000</td><td>Gevolg/impact:
Verslechtering van het imago van het recreatieschap;
Minder vertrouwen van omgeving en/of participanten in het recreatieschap;
Vertraging en/of (tijdelijk) stopzetten van projecten;
Extra kosten inzet medewerkers (RNH en/of externen);</td></tr>
<tr><td colspan="3">Beheersmaatregel:
Zorgvuldig doorlopen van de bestuurlijke procedures;
Voldoende inzetten op participatie en terugkoppeling daarvan;
Opstellen van een duidelijke administratie en archiveringsbeleid;
Persoonlijk contact opnemen met indiener(s) van een WOO-verzoek om in gesprek te gaan over de problemen die worden ervaren;
Participatie-uitkomsten koppelen aan besluitvormingsdocumenten;
€ 50.000 reserveren voor het weerstandsvermogen in de risicoparagraaf.</td></tr>
</table>

Berekening gewenst weerstandsvermogen

De kwantificering van de risico's leidt tot een gewenst weerstandsvermogen van € 678.750. Bij deze berekening is rekening gehouden met de niet in detail uitgewerkte risico's.

Risico	Kans(factor)	Gewenst weerstandsvermogen
5. Verminderde inkomsten door het afgelasten van evenementen	> 40% (0,50)	€ 75.000
9. Milieuvervuiling van bv. grond/water	> 40% (0,50)	€ 150.000
13. Extreme weersomstandigheden, al dan niet door klimaatveranderingen	> 40% (0,50)	€ 125.000
15. Kosten voor het afhandelen van WOO-verzoeken	> 40% (0,50)	€ 50.000
Overige risico's		€ 278 .750
Totaal		**€ 678.750**

Ten opzichte van vorig jaar is het aantal geïnventariseerde risico's gelijk gebleven. Het benodigde weerstandsvermogen is daarbij ten opzichte van 2025 toegenomen. In 2025 werden er vijftien risico's geïnventariseerd en was het benodigde weerstandsvermogen € 562.500,-.

Het gewenste/ benodigde weerstandsvermogen wordt jaarlijks herzien, omdat de risico's en de omvang jaarlijks kunnen wijzigen. Gedurende het jaar wordt het bestuur geïnformeerd over relevante risico's.

Bijlage VII SiSa-verantwoordingsinformatie 2025

Ministerie van Binnenlandse Zaken en Koninkrijksrelaties

SiSa bijlage verantwoordingsinformatie 2025 op grond van artikel 3 van de Regeling informatieverstrekking sisa - d.d. 07-01-2026								
Verstrekker	Uitkeringscode	Specifieke uitkering Juridische grondslag Ontvanger	Indicator	Indicator	Indicator	Indicator	Indicator	Indicator
LVVN	L16B	**Eenmalige specifieke uitkering Provinciaal Uitvoeringsprogramma Natuur** SiSa tussen medeoverheden	Hieronder per regel één code selecteren en in de kolommen ernaast de verantwoordingsinformatie voor die medeoverheid invullen *Aard controle n.v.t.* *Indicator: L16B/01*	Naam uitvoeringsprogramma *Aard controle n.v.t.* *Indicator: L16B/02*	Besteding (jaar T) per uitvoeringsprogramma *Aard controle R* *Indicator: L16B/03*	Cumulatieve besteding (t/m jaar T) per uitvoeringsprogramma *Aard controle n.v.t.* *Indicator: L16B/04*	Cumulatieve besteding apparaatskosten (t/m jaar T) per uitvoeringsprogramma *Aard controle n.v.t.* *Indicator: L16B/05*	Uitvoeringsprogramma volgens projectplan uitgevoerd (Ja/Nee) *Aard controle n.v.t.* *Indicator: L16B/06*
		1	030007 Provincie Noord-Holland	0214 Groengebied Amstelland	€ 35.262	€ 35.262	€ 35.262	Ja
			Kopie uitvoeringsprogramma *Aard controle n.v.t.* *Indicator: L16B/07*	Uitvoeringsprogramma afgerond (Ja/Nee) *Aard controle n.v.t.* *Indicator: L16B/08*	Toelichting per uitvoeringsprogramma *Aard controle n.v.t.* *Indicator: L16B/09*			
		1	*0214 Groengebied Amstelland*	Ja				

ETL ASSURANCE & OVERHEIDSACCOUNTANTS Gewaarmerkt voor identificatiedoeleinden

Bijlage VIII WNT-verantwoording 2025

Deze verantwoording is opgesteld op basis van de volgende op Groengebied Amstelland van toepassing zijnde regelgeving: “het algemene WNT-maximum”.

In mei 2017 is door het ministerie van Binnenlandse Zaken en Koninkrijksrelaties besloten om in het financieel verslaggevingsdocument de vermelding van iedere topfunctionaris van wie de bezoldiging € 2.100 of minder per kalenderjaar bedraagt te wijzigen. In de jaarrekening kan volstaan worden met de naam en de functie.

De bestuursfuncties van het recreatieschap betreffen onbezoldigde functies.

Overzicht van de bestuurders over het verantwoordingsjaar 2025

Gemeente Diemen
Wethouder dhr. M (Matthijs). Van den Berg (Voorzitter)

Gemeente Amsterdam

Benoemd, wethouders:	*Gemandateerd, stadsdeelbestuurders:*
Dhr. S. (Steven) van Weyenberg	Dhr. V. (Vincent) de Kom (Zuidoost)
Mevr. M. (Melanie) van der Horst	Dhr. J.B. (Jan-Bert) Vroege (Oost)
Mevr. Z. (Zita) van Pels	Dhr. R. (Rocco) Piers (Zuid)

Gemeente Amstelveen
Wethouder mevr. F (Floor) Gordon**

Gemeente Ouder-Amstel
Wethouder dhr. V. (Victor) Frequin***

Provincie Noord-Holland
Gedeputeerde mevr. E (Esther) Rommel

*) vast lid dagelijks bestuur (DB)
**) roulerend: vast DB-lid in 2022 en 2024. Adviserend DB-lid in 2023 en 2025
***) roulerend: vast DB-lid 2023 en 2025. Adviserend DB-lid in 2022 en 2024

Uitbetaalde beëindigingsvergoeding 2025

Er zijn geen uitkeringen gedaan wegens beëindiging dienstverband aan top functionarissen.

Rapportageverplichtingen overige functionarissen

Naast de hierboven vermelde topfunctionarissen zijn er geen overige functionarissen die in 2025 een bezoldiging boven het toepasselijke WNT-maximum hebben ontvangen, of waarvoor in eerdere jaren een vermelding op grond van de WNT heeft plaatsgevonden of had moeten plaatsvinden. Er zijn in 2025 geen ontslaguitkeringen aan overige functionarissen betaald die op grond van de WNT dienen te worden gerapporteerd.

ETL ASSURANCE & OVERHEIDSACCOUNTANTS Gewaarmerkt voor identificatiedoeleinden