PARTS NL®
AMSTERDAM



[redacted]sbijeenkomst veilig wonen

Preventie Adviseur

[redacted]

PartsNL Amsterdam (voorheen Enorm Jan van den Broek)

Burgemeester de Vlugtlaan 29-31 Amsterdam-West

Voorstellen

[redacted]

Gecertificeerd Preventie Adviseur

- Politie Keurmerk Veilig Wonen (PKVW)
- Nationale Beveiligingsrichtlijn (NBR)

Werkzaamheden

- Preventie adviezen aan huis en begeleiding uitvoering
- Presentaties woningbouw, gemeente en Politie
- Projecten inbraakpreventie

Programma

- Wat is goed hang- en sluitwerk
- Verlichting en brandpreventie
- Organisatorische en aanvullende maatregelen
- Alarm en camera systemen
- Wat kunt u zelf doen

- ***Vragen? Niet wachten maar stellen***



Vraag?

Sluit u uw ramen en deuren bij het verlaten van uw huis?





a) Ja, ik sluit alles af ook al ga ik maar even weg

b) Ja, maar niet alle sloten

c) Soms

d) Nee, trek alleen de deur achter me dicht

Wie wanneer waar?

Landelijk aantal inbraken
2013 - 87.000
2014 - 70.650
2015 - 65.000
2016 – 55.400

Lokaal aantal inbraken
19/08- 11/11
Poging 5 keer – Inbraak 25 keer

Tijdstip van inbraak
13% in de nachtelijke uren
60% in de middag- en avonduren
Kerstdagen en oud en nieuw hoogste inbraak aantallen

Inbreker
Leeftijd tussen de 15 en 25 jaar doorgaans mannen
Opereren binnen een straal van 3 kilometer van hun woning
70% is een gelegenheidsinbreker







Bereikbaarheid

Alleen gevelelementen beveiligen die bereikbaar zijn
- 2.40 meter vanaf het maaiveld
- 3.50 meter opklimbaarheid
- Maximaal 2 keer klimmen of dalen

Inbreker gebruikt hulpmiddelen
- Schuurtje of uitbouw
- Kliko
- Ladder welke niet op slot ligt
- Regenpijp

Sociale controle is altijd noodzakelijk bij inbraakpreventie

WAAR MOET INBRAAKWEREND HANG- EN SLUITWERK AAN VOLDOEN?

Herken een inbraakwerende raamboom







Herken een inbraakwerende raamboom







Herken een goed oplegslot







Veilig uw deur op een kier





Herken inbraakwerend hang- en sluitwerk

- SKG *

Standaard



- SKG **

Zwaar 3 minuten inbraakwering



- SKG ***

Extra zwaar 5 minuten inbraakwering



- SKG ✔

Aanvullend op goedgekeurde producten





Buitendeuren

Deugdelijke kwaliteit deur

Minimaal drie goede scharnieren

Zicht vanachter de deur (glas of deurspion)

Een twee sterren afsluiting (SKG** ®)

- Meerpuntsluiting SKG** ®
- Hoofdslot SKG** ®
- Hoofdslot SKG* ® en Bijzetslot SKG* ®
- Hoofdslot en Bijzetslot SKG** ®

- Alles uitgevoerd met sluitkom en vh beslag



Voorbeeld buitendeur

Bekijk de huidige situatie van de deur.
Probeer hier dmv de op plus methode de deur inbraak werend te krijgen.





Voorbeeld achterdeur

Bekijk de huidige situatie van de deur.
Probeer hier dmv de op plus methode de deur inbraak werend te krijgen.

- Gelijk als voordeur

  of

- 2 st. oplegslot SKG*
- 2 st. afsluitbare raamboom SKG*
- 3 dievenklauwen









Voorbeeld houten raam

Bekijk de huidige situatie van het raam.
Probeer hier dmv de op plus methode het raam inbraak werend te krijgen.

Een twee sterren afsluiting (SKG** ®)

- Meerpuntsluiting SKG*® of SKG ** ®
- 2 st. Afsluitbare raamboom SKG* ®
- 2 st. Bijzetslot SKG* ®









Voorbeeld bovenlicht

Bekijk de huidige situatie van het raam.
Probeer hier dmv de op plus methode het raam inbraak werend te krijgen.

Een twee sterren afsluiting (SKG** ®)

- Barrierestang
- 2 st. Bijzetslot SKG* ® + 2 st. dievenklauwen
- Raamuitzetter SKG** ® + 2 st. dievenklauwen









Kunststof beveiligen?

Kunststof ramen en deuren zijn vaak lastig te beveiligen, vraag hiervoor altijd om advies aan een professional.









Verlichting



- Verlichting bij elke deur met sociale ogen
- Verlichting is een hele grote drempel voor een inbreker
- Armatuur kan zijn met bewegingsmelder of schemerschakeling
- Indien er verlichting is, eventueel aanpassen
- Eén keer door het licht ivm plaatsing verlichting
- Natuurlijk ook binnen (schakelklokken, vakantie schakelaar)









Brandpreventie



- Signalering
  - Rookmelders
    - Per verdieping minimaal 1 centraal plaatsen
    - Slaapkamer deur dicht ‘s nachts? dan rookmelder
  - Hittemelders
    - Keuken, dit voorkomt vals melding
  - Koolmonoxide melders
    - Elk verbrandingstoestel kan koolmonoxide produceren
- Opvolging
  - Blusdeken
  - Brandblusser
  - Vluchtladder

Aanvullende maatregelen
- Hengelen -

- Deur op slot
- Brievenbus beveiliger







Aanvullende maatregelen
- Flipperen -

- Deur op slot
- Anti inbraakstrip
- Slot met antiflipper bescherming (centraaldeur)











Aanvullende maatregelen
- Kerntrekken -

- Drie sterren cilinder SKG***
- Veiligheidsschild met kerntrekbescherming







Aanvullende maatregelen
- Sleutelkluis -

- Gebruikt door instanties bij bewoners welke hulpbehoevend zijn.
- Gebruikt door aannemers tijdens verbouwingen.







Alarmsysteem



- Bij alarmering grote onzekerheid voor de inbreker
- Geen lange tijd in de woning om spullen te doorzoeken
- Alle detectoren draadloos
- Geen meldkamer abonnement noodzakelijk
- Alarmering naar uw eigen mobiele telefoon
- Stukje innerlijke rust, geen alarm op telefoon is woning op slot
- Mogelijkheid tot plaatsen van draadloze schakelaar bij deur om woningoverval te kunnen voorkomen.
- Deelschakeling mogelijk, dus ook op alarm als u slaapt
- Simpele bediening

Camerasysteem



- Veelzijdig inzetbaar, thuis, bedrijf of VvE
- Drempel voor een inbreker, overvaller en vandaal
- Perfecte ondersteuning bij een alarmsysteem
- Standalone of in systeemvorm
- Direct te bekijken op smartphone
- Het is verplicht om het kenbaar te maken
- Let op met het in beeld brengen van gebieden
- Plug & play modellen of volledig installatie



Kerntrekbeveiliging

- Cilinder mag niet meer dan 3 mm uitsteken
- Monteer kerntrekbeslag

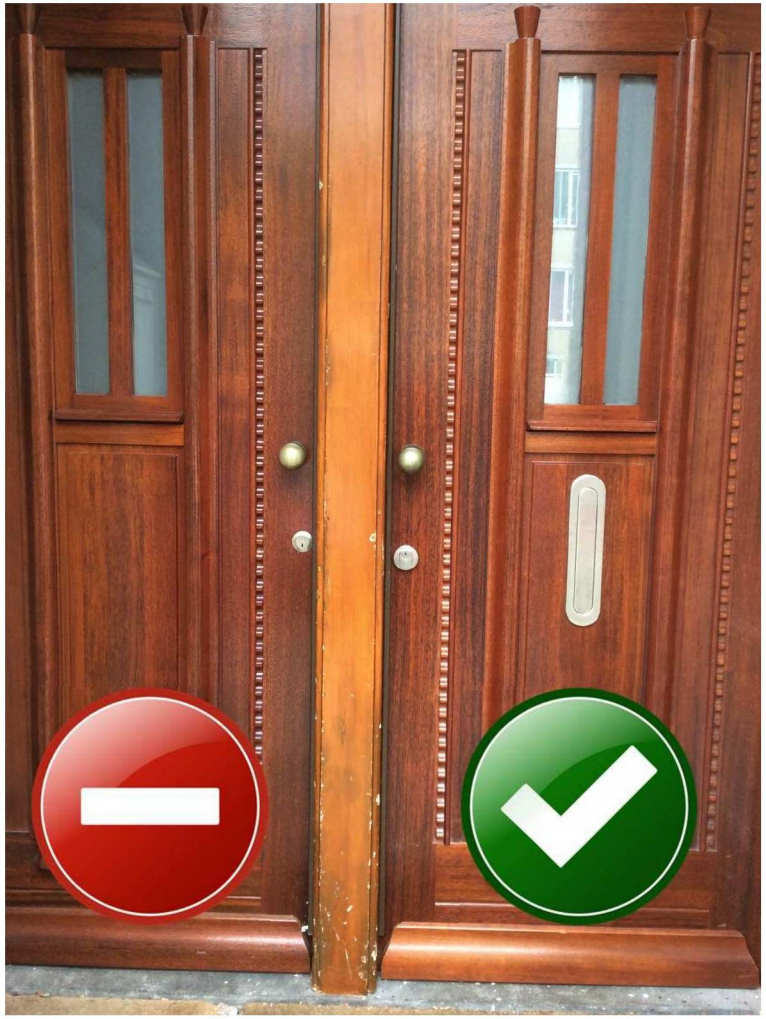

Kijk naar uw buren

- Zorg voor de benodigde beveiliging
- Inbreker zal altijd de zwakste schakel kiezen





Organisatorische maatregelen

- Sluit alle sloten altijd af, ook al gaat u maar even weg
- Ook wanneer u in de tuin zit of onder de douche staat
- Haal altijd sleutels uit het slot





Organisatorische maatregelen

- Zonder sociale controle goede beveiliging heel erg moeilijk
- Houd beplanting en schuttingen laag
- Privacy is leuk, maar sociale controle is belangrijk







Opklimbaarheid

- Kijk eens zorgvuldig naar uw eigen woning, maar dan door de bril van een inbreker. Zie de mogelijkheden
- Insluiping gebeurt zeer snel







Organisatorische maatregelen

- Centrale toegangsdeuren dienen ook altijd goed gesloten te zijn. Maak het de inbreker niet te gemakkelijk.



Tips ter voorkoming van een woninginbraak

- ❑ Sluit altijd alle ramen en deuren.
- ❑ Draai altijd de deur op slot.
- ❑ Gebruik buitenverlichting.
- ❑ Plaats waardevolle spullen uit het zicht.
- ❑ Leg sleutels uit het zicht.
- ❑ Zorg dat uw deuren en ramen goed zichtbaar zijn vanaf de straatkant.

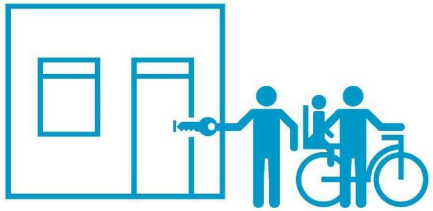

- ❑ Markeer en registreer uw eigendommen.
- ❑ Laat ‘s avonds lichten branden als u weg bent.
- ❑ Maak afspraken met uw buren om op uw huis te passen bij afwezigheid.
- ❑ Bij verdacht situatie, bel 112!
- ❑ Gebruik goedgekeurd hang en sluitwerk en sleutelkluizen
- ❑ Word lid van een buurtpreventiegroep.

Buurt WhatsApp preventie groep



- Samen sterk met een WhatsApp groep
- Kijk of er al een WhatsApp groep is, WABP
- Nu reeds al 7300 groepen actief
- Stickers en informatie borden schrikt inbrekers af

- SAAR methode
  - **S**ignaleer (kleding, huidskleur, geslacht, lengte etc)
  - **A**larmeer (Spoed 112, geen spoed 0900-8844)
  - **A**pp (Signalement doorgeven via de App)
  - **R**eageer (Indien mogelijk volg de verdachte, doe dit samen)

Plan van aanpak

- Is uw naam en adres genoteerd?
- Ik neem contact met u op voor een preventie advies
- Tijdens dit bezoek wijs ik u op de zwakke punten in het hang- en sluitwerk
- Samen maken we een opgave van de te nemen maatregelen
- Wanneer het project door het Stadsdeel totaal begroot is, ontvangt u een prijsopgave en kunt u zien welke producten er door het Stadsdeel worden aangeboden.
- Hierna zal er een planning gemaakt worden voor uitvoering.
- Verwachte periode van preventie bezoek, medio december/januari, uitvoering medio februari/maart



Vragen?